


PIID DAR 2015

Plano e Programa de Investimentos e Despesas
de Desenvolvimento da Região Autónoma da Madeira para 2015

Julho 2015





**Resolução da Assembleia Legislativa da Região
Autónoma da Madeira n.º 5/2015/M**

**Aprova a alteração ao Plano de Investimentos e Despesas
de Desenvolvimento da Administração
da Região Autónoma da Madeira para o ano de 2015**


A Assembleia Legislativa da Madeira, reunida em Plenário em 15 de julho de 2015, resolveu, ao abrigo do Estatuto Político-Administrativo da Região Autónoma da Madeira, aprovado pela Lei n.º 13/91, de 5 de junho, revisto e alterado pelas Leis n.ºs 130/99, de 21 de agosto,

e 12/2000, de 21 de junho, aprovar a alteração ao Plano de Investimentos e Despesas de Desenvolvimento da Administração da Região Autónoma da Madeira para o ano de 2015, aprovado pela Resolução da Assembleia Legislativa da Região Autónoma da Madeira n.º 18/2014/M, de 31 de dezembro.

Aprovada em sessão plenária da Assembleia Legislativa da Região Autónoma da Madeira em 15 de julho de 2015.

O Presidente da Assembleia Legislativa, *José Lino Tranquada Gomes*.

SUMÁRIO EXECUTIVO



SUMÁRIO EXECUTIVO

A proposta do Plano e Programa de Investimentos e Despesas de Desenvolvimento da Região Autónoma da Madeira (PIDDAR), aprovada em plenário de Conselho de Governadores Regionais, para 2015, foi elaborada segundo à implementação da estratégia delineada no âmbito do Documento de Orientação Estratégica Regional “Compromisso Madeira@2020” (vulgo Plano de Desenvolvimento Económico e Social – PDES), para o período de programação 2014-2020, às intervenções públicas a realizar e, em simultâneo, contribui para a concretização dos objetivos definidos no Programa do Governo Regional para o período 2011-2015.

No contexto dos Pilares Estratégicos definidos a maior fatia do investimento destina-se a Competitividade e Internacionalização e a Sustentabilidade Ambiental e Coesão Territorial, com 288,378 milhões de euros e 164,663 milhões de euros, respetivamente.

Ao nível da origem das verbas previstas para fazer face a despesa programada, 67% tem origem no Financiamento Regional, sendo que as transferências da União Europeia atingem 30%, representando a execução de projetos cofinanciados levados a cabo pelos vários Departamentos do Governo Regional. Os restantes 3% correspondem a Financiamento Nacional.

Os investimentos a realizar em 2015 estarão essencialmente associados à realização de projetos no âmbito do Programa de Reconstrução da Madeira, ao abrigo da Lei de Meios, assim como os que resultam da utilização dos fundos comunitários disponíveis, proporcionando a maximização da utilização dos recursos ainda disponíveis no âmbito do Quadro de Referência Estratégica Nacional 2007-2013 e do Quadro Estratégico Comum (Portugal 2020), para os períodos de programação 2007-2013 e 2014-2020, respetivamente.

As políticas de desenvolvimento económico regional assentam sobretudo na melhoria das acessibilidades internas e externas e reforço da mobilidade, na prevenção e gestão de riscos naturais e antrópicos e no reforço da competitividade das empresas.

Assim, as prioridades de atuação da responsabilidade da Vice-Presidência do Governo Regional abrangem diversas áreas de intervenção com destaque para o apoio ao tecido empresarial, assim como no domínio das infraestruturas públicas. No que concerne ao apoio ao tecido empresarial, destaca-se a comparticipação de fundos comunitários nos projetos de Compensação dos Custos da Ultraperiféricidade – Sobrecustos e nos Sistemas de Incentivos ao Turismo e ao Empreendedorismo e Inovação. Destaque-se, igualmente o Sistema de Incentivos à Investigação, Desenvolvimento Tecnológico e Inovação da Região Autónoma da Madeira +CONHECIMENTO.

No que respeita as infraestruturas públicas, merecem destaque pelo envelope financeiro que envolve, as obras: Variante a Madalena do Mar; Via rápida Câmara de Lobos – Estreito de Câmara de Lobos; Regularização e Canalização da Ribeira da Ribeira Brava, a montante da Meia Léguas; o Centro de Saúde e Segurança Social da Calheta; Remodelação da Escola Básica do 2º e 3º Ciclo e Secundária do Porto Santo e Remodelação da Escola Básica e Secundária da Ribeira Brava.

No domínio da intervenção da Secretaria Regional do Plano e Finanças (SRF), no que respeita às tecnologias de informação e comunicação (TIC), através da Direção Regional de Informática, desenvolverá o projeto eGov@Madeira - Governo eletrónico da AP Regional cofinanciado por fundos comunitários, tendo em vista melhorar a qualidade e a eficácia da Administração Regional, e conseqüentemente reduzir custos a médio prazo, conforme previsto no Plano de Ação dos Sistemas de Informação e Comunicação da Administração Pública Regional aprovado no âmbito Programa de Ajustamento Económico e Financeiro (PAEF). Este projeto compreende três projetos de investiremos: IT@GOVRAM-Infraestruturas Tecnológica do Governo Regional; SERVICES@GOVRAM – Plataforma de Serviços do Governo Regional e UC@GOVRAM – Sistema de Comunicações Unificadas do Governo Regional.

No domínio da Agricultura e Desenvolvimento Rural e Florestas, a estratégia de desenvolvimento passará pela beneficiação de infraestruturas de apoio à deteção e vigilância de incêndios florestais e proteção da floresta e aos apoios a entidades privadas e autarquias através do Programa de Desenvolvimento Rural da Região Autónoma da Madeira.

Ainda no nível da Secretaria Regional do Ambiente e Recursos Naturais, merece ainda destaque o Desenvolvimento Empresarial, com vista a promoção e dinamização das atividades económicas tradicionais no âmbito do bordado Madeira e artesanato regional, com a promoção no mercado regional e nos mercados internacionais, dando-se continuidade à aposta nos mercados dos Estados Unidos e França.

No domínio da intervenção no sector do turismo verifica-se uma grande aposta nas campanhas de comunicação e publicidade, dirigidas aos profissionais do sector e ao consumidor final, no mercado nacional e nos mercados emergentes, considerados estratégicos e com elevado potencial de crescimento para o destino Madeira, recorrendo cada vez mais aos novos canais, nomeadamente à internet e às redes sociais, e ainda às parcerias com operadores e agentes responsáveis pela venda do destino.

No sector dos transportes rodoviários terrestres, será dada continuidade, por um lado, à política de satisfação das necessidades de deslocação dos cidadãos com enfoque na melhoria da segurança rodoviária, procurando consolidar a tendência de decréscimo da sinistralidade automóvel na RAM e, por outro, ao desenvolvimento de uma política de equilibrado e justo funcionamento das atividades económicas relacionadas com o mercado dos transportes terrestres.

Na área da Cultura, destaque-se a continuação de intervenções de conservação e restauro na Sé do Funchal, designadamente a nível de altares laterais e de algumas peças escultóricas e talha dourada.

O desenvolvimento de medidas ativas visando a integração económica e social de públicos que enfrentam barreiras adicionais no acesso ao emprego, por parte do Instituto de Emprego da Madeira, IP-RAM pretende sobretudo apoiar a inserção/reinserção na vida ativa dos grupos mais desfavorecidos, através da adoção de estratégias e medidas capazes de conduzir a um funcionamento mais eficaz do mercado de trabalho, que responda às situações de desfavorecimento face ao mesmo.

Do conjunto das intervenções a cargo da IHM – Investimentos Habitacionais da Madeira, EPERAM, na área da Habitação e Realojamento, realça-se o programa de construção, reconstrução e aquisição de fogos para habitação social em articulação com os mecanismos previstos a nível nacional, bem como a Continuação dos apoios diretos e indiretos às famílias para recuperação das suas habitações, nomeadamente através do

Programa de Recuperação de Imóveis Degradados (PRID) em articulação com os apoios do PROHABITA - Programa de Financiamento para Acesso à Habitação e através de projetos de recuperação e valorização urbanística e paisagística, em cooperação com os municípios e outras entidades.

As opções estratégicas para o sector da Saúde passam por dotar a Região de melhores equipamentos e infraestruturas por forma a permitir a continuidade da prestação de cuidados de saúde de elevada qualidade a toda a população.

No contexto da Proteção Civil, dar-se-á continuidade aos Apoios às Associações de Bombeiros e será construído o Quartel de Bombeiros Voluntários do Porto Santo.

As ações previstas na área da Educação salienta-se o contributo da oferta formativa no âmbito da melhoria da Igualdade de acesso à aprendizagem ao Longo da Vida, que tem por objetivo estratégico aumentar os níveis de qualificação da população.

Índice

SUMÁRIO EXECUTIVO.....	1
GLOSSÁRIO DE SIGLAS.....	7
INTRODUÇÃO.....	11
I. POLÍTICA DE INVESTIMENTO.....	15
Quadro 1 - Repartição da despesa realizada por pilares estratégicos.....	17
Quadro 2 - Repartição da despesa realizada por departamentos.....	18
Quadro 3 - Repartição da despesa realizada por programa.....	20
Quadro 4 – Distribuição territorial da despesa.....	21
II. PROGRAMAS E MEDIDAS A CONCRETIZAR EM 2015.....	23
P-041 - Reforço da investigação, desenvolvimento tecnológico e inovação.....	25
P-042 - Desenvolvimento Empresarial.....	28
P-043 - Turismo, Cultura e Património.....	34
P-044 - Energia.....	42
P-045 - Promoção dos transportes sustentáveis.....	43
P-046 - Ensino, competências e aprendizagem ao longo da vida.....	46
P-047 - Aperfeiçoamento e Modernização do Sistema Administrativo.....	55
P-048 - Promoção da Inclusão Social e Combate à Pobreza.....	61
P-049 – Habitação e Realojamento.....	65
P-050 - Saúde.....	66
P-051 - Atividades Tradicionais.....	68
P-052 - Ordenamento Urbano e Territorial.....	79
P-053 - Promoção da adaptação às alterações climáticas e à prevenção e gestão de riscos.....	85
P-054 - Infraestruturas Ambientais.....	89
P-055 - Assistência Técnica.....	90

III. DESENVOLVIMENTO DA PROGRAMAÇÃO FINANCEIRA DO INVESTIMENTO	91
MAPA I – Resumo por Programas / Fonte de Financiamento	93
MAPA II – Programação do Investimento por Departamento e Programa	94
MAPA III – Resumo da Programação do Investimento por Fonte de Financiamento	95
MAPA IV – Resumo da Programação do Investimento por Departamento e Fontes de Financiamento	96
MAPA V – Programação do Investimento por Departamento, Programa e Medidas	97
Mapa VI – Programação Plurianual do Investimento por Programas, Medidas e Projetos	98
Secretaria Regional dos Assuntos Parlamentares e Europeus.....	99
Secretaria Regional das Finanças e da Administração Pública	100
Secretaria Regional da Inclusão e Assuntos Sociais	101
Secretaria Regional da Economia, Turismo e Cultura	102
Secretaria Regional de Educação	103
Secretaria Regional do Ambiente e Recursos Naturais.....	104
Secretaria Regional da Saúde.....	105
Secretaria Regional de Agricultura e Pescas	106


GLOSSÁRIO DE SIGLAS

ADERAM	Agência de Desenvolvimento da Região Autónoma da Madeira	CRITE	Comissão Regional para a Igualdade no Trabalho e no Emprego
AG	Autoridade de Gestão	DIRTRA	Direção Regional do Trabalho
APRAM	Administração dos Portos da RAM, S.A.	DQEM	Diretiva Quadro da Estratégia Marinha da RAM
ARDITI	Agência Regional para Desenvolvimento da Investigação Tecnológica e Inovação	DRAC	Direção Regional dos Assuntos Culturais
ARE	Assembleia das Regiões Europeias	DRADR	Direção Regional de Agricultura e Desenvolvimento Rural
AREAM	Agência Regional de Energia e Ambiente da Madeira	DRAECE	Direção Regional dos Assuntos Europeus e da Cooperação Externa
ARM, S.A.	Águas e Resíduos da Madeira, S.A.	DRAF	Direção Regional de Assuntos Fiscais
ARM	Arquivo Regional da Madeira	DRAPL	Direção Regional da Administração Pública e Local
ASV	Adega São Vicente	DRAPS	Direção Regional para a Administração Pública de Porto Santo
CAL	Calheta	DRCIE	Direção Regional do Comércio, Indústria e Energia
CARAM	Centro de Abate da Região Autónoma da Madeira	DRE	Direção Regional de Estatística
CCM	Centro Comunidades Madeirenses	DRE	Direção Regional de Educação
CCP	Código dos Contratos Públicos	DRI	Direção Regional de Informática
CE	Comissão Europeia	DRJD	Direção Regional de Juventude e Desporto
CEF	Curso de Educação e Formação	DRP	Direção Regional das Pescas
CEHA	Centro de Estudo de Historia do Atlântico	DRPA	Direção Regional do Património
CEPAM	Conservatório - Escola Profissional das Artes da Madeira	DRQP	Direção Regional de Qualificação Profissional
CLB	Câmara de Lobos	DRPRI	Direção Regional de Planeamento, Recursos e Infraestruturas
CFE	Centro de Formalidades das Empresas da Madeira	DRT	Direção Regional de Turismo

EFA	Educação e Formação de Adultos	IHM	Investimentos Habitacionais da Madeira, E.P.E.
EMPREENDINOV	Sistema de Incentivos ao Empreendedorismo e Inovação	IPAC	Instituto Português de Acreditação
EPFF	Escola Profissional Doutor Francisco Fernandes, São Martinho	IVBAM	Instituto do Vinho, do Bordado e do Artesanato da Madeira
ER	Estrada Regional	IRF	Inspeção Regional de Finanças
ETAR	Estação de Tratamento de Águas Residuais	LMM	Laboratório de Metrologia da Madeira
EXT	Exterior	LREC	Laboratório Regional de Engenharia Civil
FEADER	Fundo Europeu Agrícola de Desenvolvimento Rural	LRVSA	Laboratório Regional de Veterinária e Segurança Alimentar
FEAMP	Fundo Europeu dos Assuntos Marítimos e Pescas	MAC	Machico
FEP	Fundo Europeu das Pescas	NMP	Nemátodo da Madeira do Pinheiro
FGPFP	Fundo de Gestão para os Programas da Formação Profissional	PATRIRAM	Titularidade e Gestão de Património Público Regional, S.A
FRCTI	Fundo Regional para a Ciência, Tecnologia e Inovação	PCT - MAC	Programa de Cooperação Transnacional Madeira/Açores/Canárias
FSE	Fundo Social Europeu	PIDDAR	Plano e Programa de Investimentos e Despesas de Desenvolvimento da Administração Regional
FUN	Funchal	PIETRAM	Plano Integrado e Estratégico dos Transportes da Região Autónoma da Madeira
GAB	Gabinete do Secretário	PME	Pequenas e Médias Empresas
IASAÚDE	Instituto de Administração da Saúde e Assuntos Sociais, IP-RAM	PNM	Parque Natural da Madeira
IDE, IP-RAM	Instituto de Desenvolvimento Empresarial, IP-RAM	PMZ	Porto Moniz
IDR, IP-RAM	Instituto de Desenvolvimento Regional, IP-RAM	PO	Programa Operacional
IDT	Investigação e Desenvolvimento Tecnológico	POEM	Plano Ordenamento de Espaço Marítimo
I&I	Investigação e Inovação	POOC	Planos de Ordenamento da Orla Costeira
IEM, IP-RAM	Instituto de Emprego da Madeira, IP-RAM	Ponta do Oeste	Sociedade de Promoção e Desenvolvimento da Zona Oeste da Madeira, S.A.

POTRAM	Plano para o Ordenamento do Território na RAM	SDNM	Sociedade de Desenvolvimento do Norte da Madeira, S.A.
POVT	Programa Operacional de Valorização do Território	SEIE	Serviços Eletrónicos para a Educação
POT	Plano de Ordenamento do Território	SESARAM	Serviço de Saúde da Região Autónoma da Madeira, E.P.E.
PRODERAM	Programa de Desenvolvimento Rural da Região Autónoma da Madeira	SIADAP	Sistema de Avaliação de Desempenho da Administração Pública
PROMAR	Programa Operacional das Pescas	SIRE	Sistema de Incentivos à Revitalização Empresarial das Micro e Pequenas Empresas
PRIO	Plano Regional para a Igualdade de Oportunidades	SMD	Sociedade Metropolitana de Desenvolvimento, S.A.
PROHABITA	Programa de Financiamento para acesso à Habitação	SRA	Secretaria Regional do Ambiente e dos Recursos Naturais
PRID	Programa de Recuperação de Imóveis Degradados	SRAS	Secretaria Regional dos Assuntos Sociais
PSL	Ponta do Sol	SRDITI	Sistema Regional para o Desenvolvimento da Investigação, Tecnologia e Inovação
PST	Porto Santo	SRE	Secretaria Regional da Educação e Recursos Humanos
QUALIFICAR+	Sistema de Incentivos à Qualificação Empresarial	SRF	Secretaria Regional do Plano e Finanças
RAD	Regulamento de Apoio ao Desporto	SRPC	Serviço Regional de Proteção Civil, IP-RAM
RAM	Região Autónoma da Madeira	SRT	Secretaria Regional da Cultura, Turismo e Transportes
RBV	Ribeira Brava	SVC	São Vicente
REG	Região	TIC	Tecnologias de Informação e Comunicação
SAN	Santana	TICE	Tecnologias de Informação e Comunicação na Educação
SCR	Santa Cruz	Valor Ambiente, S.A.	Valor Ambiente - Gestão e Administração de Resíduos da Madeira, S.A.
SAD	Sociedades Anónimas Desportivas	VCC	Vários concelhos
SDPS	Sociedade de Desenvolvimento do Porto Santo, S.A.	VP	Vice-Presidência do Governo Regional
SDPO	Sociedade de Promoção e Desenvolvimento da Zona Oeste da Madeira - Ponta do Oeste, S.A.	ZEE	Zona Económica Exclusiva

INTRODUÇÃO




INTRODUÇÃO

O Plano e Programa de Investimentos e Despesas de Desenvolvimento da Administração da Região Autónoma da Madeira (PIDDAR) para o ano 2015 prossegue, através das intervenções públicas a realizar, à implementação da estratégia delineada no âmbito do Documento de Orientação Estratégica Regional “Compromisso Madeira@2020” (vulgo Plano de Desenvolvimento Económico e Social – PDES), para o período de programação 2014-2020, e, em simultâneo, contribui para a concretização dos objetivos definidos no Programa do Governo Regional para o período 2011-2015.

O PIDDAR 2015 encontra-se estruturado em quatro capítulos. O primeiro apresenta de forma sumária os investimentos a realizar pelos vários departamentos do Governo em 2015; no segundo capítulo são definidos os valores do investimento que possibilitam a execução da política de desenvolvimento a prosseguir pela Administração Regional; no terceiro capítulo apresenta a descrição, por programa e por medida, das principais intervenções a levar a cabo durante o ano de 2015 pelos diversos Departamentos do Governo Regional, e último capítulo, é disponibilizada a informação de natureza financeira que inclui, para além de mapas-resumo, a programação financeira dos investimentos a executar em 2015.

I. POLÍTICA DE INVERSIÓN



I. POLÍTICA DE INVESTIMENTOS

A política de investimentos consubstanciada no Plano e Programa de Investimentos e Despesas de Desenvolvimento da Administração da RAM para o ano 2015 prossegue as linhas orientadoras definidas no Documento de Orientação Estratégica Regional “Compromisso Madeira@2020” (vulgo Plano de Desenvolvimento Económico e Social – PDES - para o período de programação 2014-2020), no que à prossecução de políticas públicas de âmbito regional e sub-regional diz respeito.

Quadro 1 - Repartição da despesa realizada por pilares estratégicos

Unidade: milhares de euros

Prioridades de Desenvolvimento	Valor	Estrutura %
PE01-Investigação e Desenvolvimento, Inovação e Energia	6 933	1,3%
PE02-Competitividade e Internacionalização	301 302	55,7%
PE03-Formação de Competências	55 173	10,2%
PE04-Coesão Social	53 749	9,9%
PE05-Sustentabilidade Ambiental e Coesão Territorial	123 687	22,9%
TOTAL	540 843	100,0%

Fonte: SRAPE, SRF, SRIAS, SRETC, SRE, SRA, SRS e SRAP

No Quadro 1 é evidenciada a distribuição, por prioridades de desenvolvimento estabelecidas no Documento de Orientação Estratégica Regional “Compromisso Madeira@2020”, do montante global a investir no ano em apreço, o qual ascende a 540,843 milhões de euros, estando a maioria deste investimento afeta à Competitividade e Internacionalização (55,7% da despesa global prevista), à Sustentabilidade Ambiental e Coesão Territorial (22,9%), à Formação de Competências (10,2%), à Coesão Social (9,9%) e por fim, a Investigação e Desenvolvimento, Inovação e Energia com 1,3%.

Quadro 2 - Repartição da despesa realizada por departamentos

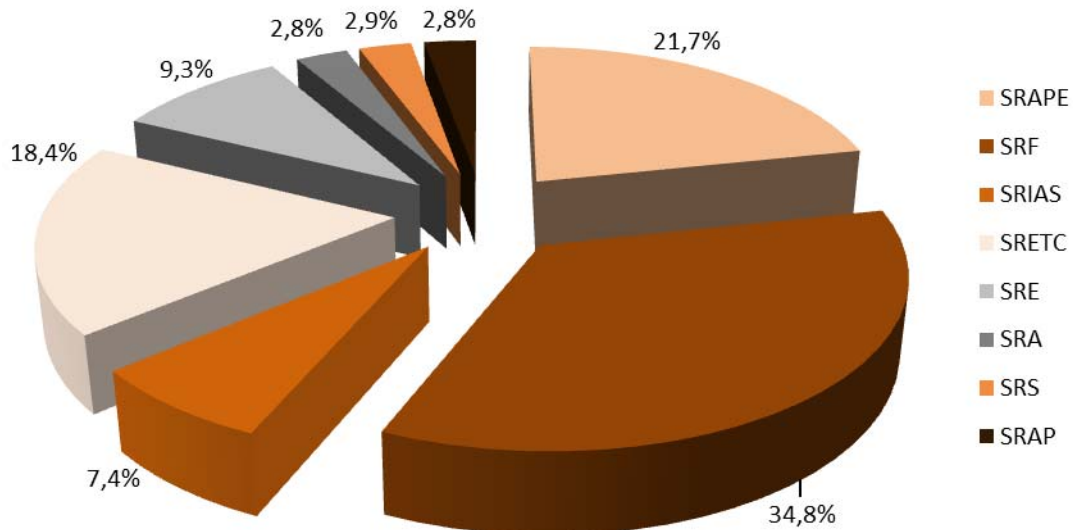
Unidade: milhares de euros

Departamentos	Valor	Estrutura %
43 - Assuntos Parlamentares e Europeus	117 265	21,7%
44 - Finanças e Administração Pública	188 236	34,8%
45 - Inclusão e Assuntos Sociais	39 993	7,4%
46 - Economia, Turismo e Cultura	99 369	18,4%
47 - Educação	50 319	9,3%
48 - Ambiente e Recursos Naturais	15 134	2,8%
49 - Saúde	15 417	2,9%
50 – Agricultura e Pescas	15 110	2,8%
TOTAL	540 843	100%

Fonte: SRAPE, SRF, SRIAS, SRETC, SRE, SRA, SRS e SRAP

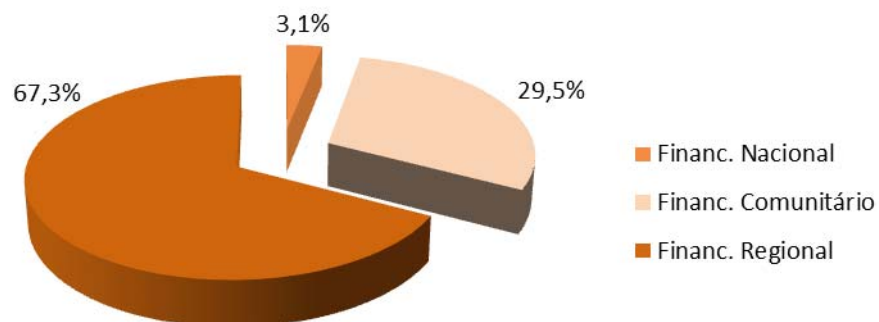
No Quadro 2, que apresenta a afetação do investimento previsto para 2015, pelos Departamentos do Governo Regional responsáveis pela implementação do Plano de Investimentos, identifica a Secretaria Regional das Finanças e da Administração Pública como organismo responsável pela parcela mais expressiva do montante financeiro global (34,8%), seguida da Secretaria Regional dos Assuntos Parlamentares e Europeus (21,7%), da Secretaria Regional da Economia, Turismo e Cultura (18,4%), da Secretaria Regional de Educação (9,3%), da Secretaria Regional da Inclusão e Assuntos Sociais (7,4%), da Secretaria Regional da Saúde (2,9%), da Secretaria Regional do Ambiente e Recursos Naturais (2,8%) e da Secretaria Regional de Agricultura e Pescas (2,8%) (Vd. Gráfico n.º1).

Gráfico n.º 1 – Repartição do investimento por departamento



Ao efetuarmos uma análise do investimento, tendo como referência a origem a fonte (Gráfico n.º 2), verificamos que 67,3% teve origem regional, sendo que 29,5% do investimento é proveniente da Comissão Europeia (fundos comunitários), e apenas 3,1% tem proveniência Nacional. Refira-se que o Financiamento Regional completa verbas do capítulo 50 do Orçamento da RAM, bem como as verbas próprias dos Serviços e Fundos Autónomos e Empresas Públicas Reclassificadas.

Gráfico n.º 2 – Repartição do investimento por fonte de financiamento



Quadro 3 - Repartição da despesa realizada por programa

Unidade: milhares de euros

Programas	Valor	Estrutura %
P41 – Reforço da investigação, desenvolvimento tecnológico e inovação	6 933	1,3%
P42 – Desenvolvimento empresarial	57 633	10,7%
P43 – Turismo, cultura e património	17 979	3,3%
P44 – Energia	595	0,1%
P45 – Promoção dos transportes sustentáveis	225 094	41,6%
P46 – Ensino, competências e aprendizagem ao longo da vida	48 851	9,0%
P47 – Aperfeiçoamento e modernização do sistema administrativo	6 322	1,2%
P48 – Promoção da inclusão social e combate à pobreza	22 166	4,1%
P49 – Habitação e realojamento	15 042	2,8%
P50 – Saúde	16 541	3,1%
P51 – Atividades tradicionais	16 924	3,1%
P52 – Ordenamento urbano e territorial	30 528	5,6%
P53 – Promoção da adaptação às alterações climáticas e à prevenção e gestão de riscos	65 044	12,0%
P54 – Infraestruturas ambientais	9 445	1,7%
P55 – Assistência técnica	1 746	0,3%
TOTAL	540 843	100%

Fonte: SRAPE, SRF, SRIAS, SRETC, SRE, SRA, SRS e SRAP

No que concerne à distribuição por Programa, é o Programa Promoção dos Transportes Sustentáveis que representa 41,6% do total da despesa prevista para 2015, seguido da Promoção da adaptação às alterações climáticas e à prevenção e gestão de riscos com 12,0% e o Desenvolvimento empresarial com 10,7%.

Quadro 4 – Distribuição territorial da despesa


Unidade: milhares de euros

Concelhos	Valor	Estrutura %
Calheta	6 066	1,1%
Câmara de Lobos	28 082	5,2%
Funchal	127 823	23,6%
Machico	5327	1,0%
Ponta do Sol	7736	1,4%
Porto Moniz	578	0,1%
Porto Santo	3826	0,7%
Ribeira Brava	20 219	3,7%
Santa Cruz	2 423	0,4%
Santana	199	0,0%
São Vicente	5 272	1,0%
Vários Concelhos	243 448	45,0%
RAM	77 315	14,3%
Estrangeiro	12 528	2,3%
TOTAL	540 843	100%

Fonte: SRAPE, SRF, SRIAS, SRETC, SRE, SRA, SRS e SRAP

Relativamente à distribuição territorial do investimento apresentada no quadro 4, é de relevar que 320 763 milhares de euros, o correspondente a 59,3% do total da despesa, é canalizado para projetos de âmbito da Região ou vários concelhos, enquanto que 127 823 milhares de euros (23,6%) destinam-se a projetos com atuação no concelho do Funchal.

II. PROGRAMAS E MEDIDAS A CONCRETIZAR EM 2015



P-041 - Reforço da investigação, desenvolvimento tecnológico e inovação

Os investimentos integrados neste Programa visam reforçar a infraestrutura de investigação e inovação (I&I), a capacidade de desenvolvimento da excelência na I&I e a promoção de centros de competência. Pretende-se, igualmente, o estímulo à promoção do investimento das empresas em inovação e investigação, o desenvolvimento de ligações e sinergias entre empresas, centros de I&D e o setor do ensino superior.

As intervenções previstas ao abrigo deste Programa enquadram-se nas seguintes Medidas:

- M-001 - Fomento da inovação, da investigação e do desenvolvimento tecnológico;
- M-002 - Melhoria no acesso às tecnologias da informação e da comunicação;

M-001 - Fomento da inovação, da investigação e do desenvolvimento tecnológico

Os investimentos a realizar em 2015 nesta Medida estão a cargo da Vice-Presidência do Governo Regional (VP) e das Secretarias Regionais do Ambiente e Recursos Naturais (SRA) e da Educação e Recursos Humanos (SRE).

A VP, através do Instituto de Desenvolvimento Empresarial, IP-RAM (IDE, IP-RAM) promoverá os seguintes investimentos:

- +CONHECIMENTO – abrange projetos de investigação e desenvolvimento tecnológico (I&DT) e de demonstração tecnológica, liderados por empresas. Este projeto tem como objetivo intensificar o esforço regional de I&D, e a criação de novos conhecimentos com vista ao aumento da competitividade das empresas promovendo a articulação entre empresas e entidades do sistema científico e tecnológico;
- Investigação, Desenvolvimento e Inovação – pretende estimular o desenvolvimento e a valorização económica das atividades ID&I com o objetivo de criar uma cultura científica e tecnológica junto dos diferentes agentes económicos e dos cidadãos em geral.

Dos projetos a desenvolver pelo Laboratório Regional de Engenharia Civil (LREC) destacam-se os seguintes:

- Reforço e Modernização das Capacidades Metrológicas do Centro de Metrologia – 2ª Fase – dando continuidade ao processo de aumentar as capacidades metrológicas do Centro de Metrologia (CEM) do LREC, que tem vindo a consolidar-se desde o início do projeto, pretendendo-se ter um sistema completo de medição de temperaturas através de Termopares. Este sistema deverá incluir, designadamente, um equipamento para fabricar termopares, dois termopares de referência e um forno para calibração a altas temperaturas. Parte deste equipamento já foi adquirido no âmbito do projeto VALIMED, cofinanciado pelo Programa INTERVIR+, ficando a restante parte para ser adquirida no presente projeto.

Pretende-se ainda, no âmbito da acreditação do Centro de Metrologia pelo Instituto Português de Acreditação (IPAC), proceder as calibrações externas, quer ao nível da calibração e ensaios na área da Temperatura, Humidade relativa, Comprimento, Massa e Força;

- Reforço e Modernização das Capacidades Laboratoriais de Ensaios de Engenharia Civil – 2ª Fase – consiste na aquisição de equipamentos para ensaios de carga “In situ”, constituído por um sistema

de aquisição de dados, transdutores de deslocamento, software de análise e tratamento de dados e computador portátil. Este equipamento destina-se a substituir o existente no LREC, completamente obsoleto e analógico com uma idade de cerca de 25 anos, bem como na aquisição de software de programação gráfica, para desenvolvimento, controle de equipamentos e ensaios, e tratamento de dados – “Labview”. Este software surge da necessidade de personalizar e desenvolver o controlo de equipamentos, aquisição, estruturação e tratamento dos dados dos ensaios não correntes decorrentes no núcleo, assim como em ensaios destinados à investigação. Proceder-se-á à manutenção de equipamentos no núcleo de Química, bem como o alargamento do âmbito de ensaios realizados pelo DG na área das rochas.

A Secretaria Regional do Ambiente e Recursos Naturais, em 2015 dará início à monitorização dos pesticidas nas águas de rega e de consumo humano, criando-se deste modo, uma linha funcional vocacionada para a análise de resíduos de pesticidas e outros compostos emergentes na água, por forma a cumprir a legislação aplicável.

A coordenação e implementação do Sistema Regional para o Desenvolvimento da Investigação, Tecnologia e Inovação (SRDITI) são da competência da Agência Regional para o Desenvolvimento da Investigação Tecnológica e Inovação (ARDITI), que representa a Região e sob supervisão da SRE, coordena a elaboração, acompanhamento e revisão estratégica de especialização inteligente da RAM no contexto RIS3 em articulação com o Instituto de Desenvolvimento Regional, IP-RAM.

As atribuições acima referidas à ARDITI traduzem o investimento da RAM nas áreas de investigação e inovação, sendo o apoio à atividade da Agência um investimento fundamental para viabilizar o acesso aos fundos comunitários do período de programação 2014-2020, que permitirão à Região manter-se competitiva na economia global.

A organização do Sistema Regional para o Desenvolvimento da Investigação, Tecnologia e Inovação (SRDITI) tem por objetivos a dinamização da economia do conhecimento, de acordo com os objetivos da UE para 2020, através de uma maior articulação entre os recursos de IDT&I e a definição de áreas de intervenção estratégica relevantes para a atividade económica e social da RAM.

O Fundo Regional para a Ciência, Tecnologia e Inovação (FRCTI) é um programa específico da ARDITI e destina-se a apoiar a criação de unidades de I&D e financiar atividades que promovam o seu desenvolvimento e internacionalização, no âmbito da estratégia de especialização inteligente da RAM (RIS3-RAM).

As iniciativas a apoiar obedecem às seguintes tipologias:

- Apoio ao funcionamento de unidades de investigação e desenvolvimento tecnológico;
- Apoio à participação em reuniões, seminários, congressos e conferências que permitam dinamizar os contatos entre especialistas de diversas instituições e que proporcionem o estabelecimento de relações de parceria conducentes à participação em projetos e programas comunitários;
- Cofinanciamento dos investimentos efetuados no âmbito de projetos comunitários;
- Recrutamento e contratação de investigadores.

M-002 - Melhoria no acesso às tecnologias da informação e da comunicação

A Secretaria Regional da Educação e Recursos Humanos (SRE), através da Direção Regional de Planeamento, Recursos e Infraestruturas, da Direção Regional de Educação e do MT – Polo Científico e Tecnológico da Madeira, SA darão continuidade aos seguintes investimentos:

- TICE - Tecnologias de Informação e Comunicação: visa o apoio a ações inovadoras de utilização das tecnologias de informação e comunicação (TIC) na educação, incluindo a dinamização do portal de tecnologias educativas da RAM, ações de disseminação de novas práticas, a conceção, produção e disponibilização de conteúdos multimédia pedagógicos em suporte digital online e a promoção da transversalidade das ferramentas TIC e sua utilização regular na sala de aula. Este projeto visa, também a modernização dos serviços com vista à otimização de recursos, através da utilização das ferramentas tecnológicas de informação e comunicação. Para o ano 2015, a concretização deste projeto incluirá o desenvolvimento de conteúdos educativos e I&D, a aquisição de hardware e software informático para a Direção Regional de Educação, a organização de iniciativas de difusão das TICE nas escolas, a disseminação e a participação em ações externas, e a promoção e divulgação do projeto;
- Lojas da Juventude - o Programa Juventude Ativa tem como objetivo assegurar o funcionamento das Lojas de Juventude, numa lógica de atendimento ao público efetuado por jovens, em que os mesmos podem participar durante todo o ano, como forma de preencher os seus tempos livres. O atendimento ao público nas Lojas de Juventude, feito de jovens para jovens, mediante uma compensação monetária pelas horas de colaboração prestadas, consubstancia uma maior troca de conhecimento e aprendizagem interativa, potenciando a aquisição de novas aptidões, cruciais para a construção de uma trajetória pessoal e profissional mais consolidada. Anualmente, este programa atinge uma média de 44 jovens.

P-042 - Desenvolvimento Empresarial

As prioridades de atuação em 2015 no âmbito deste Programa estão direcionadas para a promoção do espírito empresarial, para o desenvolvimento e aplicação de novos modelos empresariais para as Pequenas e Médias Empresas (PME) e no apoio à criação e alargamento de capacidades avançadas de desenvolvimento de produtos e serviços.

As intervenções previstas ao abrigo deste Programa enquadram-se nas seguintes Medidas:

- M-003 - Reforçar a competitividade das empresas;
- M-004 - Apoio à internacionalização;
- M-005 - Atividades Empresariais Tradicionais;
- M-006 - Cooperação Territorial

M-003 - Reforçar a competitividade das empresas

A VP, através da Direção Regional do Comércio, Indústria e Energia (DRCIE), pretende desenvolver, no âmbito desta Medida, os seguintes investimentos:

- Aquisição e manutenção de equipamentos e instrumentos no âmbito do projeto “Equipamentos Técnicos para o Laboratório de Metrologia da Madeira (LMM)”, tendo em vista o aumento progressivo da eficiência e economia do trabalho dos técnicos, bem como os resultados no contexto da competitividade dos agentes económicos no respeito pela legislação;
- Execução do plano de verificações metrológicas e do plano de calibrações/verificações dos padrões do LMM;
- Ações de qualificação de entidades instaladoras/reparadoras de instrumentos de medição e dos serviços municipais e concelhios de metrologia;
- Impermeabilização e substituição do material da cobertura do edifício do LMM com vista a assegurar as condições adequadas aos equipamentos daquela estrutura;
- Realização de ações dinamizadoras do comércio em parceria com as Associações Empresariais da Região;
- Participação nas negociações sobre o Regime de Abastecimento POSEI, bem como na sua coordenação.

Sob a responsabilidade do IDE, IP-RAM, destacam-se os seguintes investimentos:

- Criação de um Fundo de Garantia Mútua - contribuirá para a diversificação da base produtiva regional bem como para potenciar o up-grade do tecido empresarial e favorecer dinâmicas que privilegiem e apoiem determinadas áreas de intervenção, nomeadamente o empreendedorismo, a inovação empresarial e a captação de investimento estruturante. O sistema de caucionamento permitirá às pequenas e médias empresas e às microempresas a utilização de um instrumento que em outros países da União Europeia tem demonstrado ser de grande interesse, fundamentalmente pelo aumento da capacidade negocial das pequenas e médias empresas e das microempresas junto

- do sistema financeiro, determinando um mais fácil acesso ao crédito e à redução dos custos financeiros das empresas;
- Sistema de Incentivos ao Empreendedorismo e Inovação (Empreendinov) - tem por objetivo contribuir para a mudança e crescimento da economia regional através do estímulo ao surgimento de novos empreendedores e à criação de novas empresas, capazes de contribuir para a diversificação e a competitividade do tecido empresarial, através de investimentos conducentes à introdução de novos produtos, novos processos tecnológicos, novas técnicas de distribuição, marketing, informação e comunicação, técnicas de inovação, racionalização energética e gestão ambiental, bem como outros fatores de competitividade;
 - Programa de integração com o investimento estrangeiro - pretende-se a captação de investimento estrangeiro, sendo necessário a divulgação além-fronteiras dos sistemas de apoio ao investimento existentes atualmente na RAM, através de sessões, seminários, colóquios, em colaboração especial com as comunidades Madeirenses espalhadas pelo Mundo;
 - Centro de Formalidades de Empresas - é um serviço de atendimento e de prestação de informações aos utentes que têm por finalidade facilitar os processos de constituição, alteração ou extinção de empresas e atos afins. Consiste na instalação física, num único local, de delegações ou extensões dos Serviços ou Organismos da Administração Pública que mais diretamente intervêm nos processos relacionados com as empresas. O programa inclui as verbas para o pagamento dos custos com o pessoal e despesas de funcionamento;
 - Sistema de Apoio ao Turismo - insere-se no apoio ao setor turístico, nomeadamente na revitalização, modernização e inovação dos empreendimentos turísticos, bem como nas áreas de animação turística em que o setor seja carenciado;
 - Sobrecustos – Custos de Funcionamento para Incentivar as Empresas - este sistema de incentivos propõe-se financiar os sobrecustos de funcionamento suportado pelas empresas regionais comparativamente às suas congéneres de outras Regiões Europeias. Trata-se de custos que resultam sobretudo de dois fatores: a distância em relação aos principais núcleos de produção e a exiguidade dos mercados locais;
 - Sistema de informação empresarial de apoio ao investimento - este projeto corresponde aos encargos com a participação do IDE, IP-RAM em feiras e certames de índole regional, no sentido de promover os diversos sistemas de apoio às empresas para o novo período de programação 2014-2020, sendo totalmente financiado pelo Orçamento Regional;
 - Sistema de incentivos à Qualificação Empresarial (Qualificar+) - são suscetíveis de apoio, no âmbito deste Sistema de Incentivos, os projetos de investimento que, apostando em intervenções integradas e inovadoras, numa perspetiva de mercado global, visem a criação de valor acrescentado pelo tecido empresarial regional, sobretudo através do estímulo a fatores dinâmicos da competitividade;
 - Sistema de Incentivos à Revitalização Empresarial, das Micro e Pequenas Empresas (SIRE) - este instrumento de apoio à revitalização empresarial contempla três áreas fundamentais: os projetos pontuais que se identificam com os apoios diretos à dinamização das empresas, os projetos de revitalização dos parques empresariais, e os projetos especiais associados à vertente da revitalização e integração urbanística;

- Competitividade das PME da RAM – pretende-se o desenvolvimento de políticas de estímulo ao reforço da competitividade das empresas e da economia regional que valorizem a criação de valor acrescentado da produção, privilegiando as atividades em bens transacionáveis, o empreendedorismo e a inovação, o cluster do turismo, a afirmação das empresas regionais no mercado global, a redução da dependência energética, promoção das melhores práticas ambientais, atração de investimento direto estrangeiro e fortalecimento da componente tecnológica e das tecnologias de informação e comunicação, medidas estas que em última instância, se traduziram num adensamento do tecido económico regional;
- Financiamento Alternativo – Instrumentos de Engenharia Financeira – pretende-se melhorar a qualidade e a eficiência dos financiamentos públicos e cobrir as falhas de financiamento do mercado.

Refira-se ainda, o projeto “Apoio à Gestão do Madeira Tecnopolo”, o qual permitirá à entidade MT – Polo Científico e Tecnológico da Madeira, SA atender às suas despesas correntes, bem como proceder aos necessários aumentos de capital objetivando o saneamento financeiro desta instituição.

M-004 - Apoio à internacionalização

Os investimentos a realizar em 2015 nesta Medida estão a cargo da VP e da Secretaria Regional da Educação e Recursos Humanos (SRE).

No âmbito desta Medida, o Instituto de Desenvolvimento Empresarial, IP-RAM dará continuidade ao sistema de Incentivos à Internacionalização das empresas da RAM (SI-INTERNACIONALIZAÇÃO), que permitirá apoiar o registo inicial de domínios e fees associados à domiciliação da aplicação em entidade externa, adesão a marketplaces e outras plataformas eletrónicas, criação e publicação de catálogos eletrónicos de produtos e serviços, bem como a inclusão e ou catalogação; o acesso a conhecimentos (consultadoria) para a execução do projeto, designadamente a contratação de estudos de mercado e de estratégia de internacionalização; à assistência técnica e consultoria direcionada para a estratégia de internacionalização assim como consultoria destinada à modernização da empresa de carácter económico, em países de especial interesse para as empresas da RAM; às despesas relacionadas com a promoção internacional.

M-005 - Atividades Empresariais Tradicionais;

A atuação da Secretaria Regional do Ambiente e dos Recursos Naturais (SRA), através da Direção Regional da Agricultura e Desenvolvimento Rural (DRADR) e do Instituto do Vinho, do Bordado e do Artesanato da Madeira (IVBAM), enquadra-se no prosseguimento de uma linha estratégica orientada para a valorização comercial de produtos regionais, sobretudo para os que são reconhecidos pelas suas especificidades regionais.

As ações a desenvolver em 2015 consistem, principalmente, no seguinte:

- Execução do plano anual de promoção dos produtos agroalimentares regionais quer no mercado local (certames agrícolas do calendário habitual), quer nos exteriores (Feira Nacional de Agricultura em Santarém);

- Disponibilização e fornecimento dos selos oficiais das marcas «Produto da Madeira», «Mel de Cana da Madeira», «Bolo de Mel de Cana da Madeira» e «Broas de Mel de Cana da Madeira» e da DOP «Anona da Madeira»;
- Aprofundamento da atratividade pelo projeto «Mercado Agrícola Online da Madeira», com a criação de um cabaz multiprodutos a entregar aos clientes a partir de espaço próprio no Mercado Abastecedor do Funchal (CAPA);
- Implementação do projeto Rede de Restaurantes «Ao Sabor da Madeira», visando estimular o consumo de produtos agroalimentares regionais na rede HORECA;
- Desenvolvimento de parceria com os Discípulos Escoffier Portugal, no sentido de fomentar uma melhor articulação entre os produtores e os Chefs de cozinha de renome e *opinion makers* na área da gastronomia;
- Realização de um evento de escala regional, o salão AGROTEC, centrado exclusivamente sobre o setor agroalimentar da RAM, visando assinalar a evolução e a inovação que o mesmo registou nos últimos anos;
- Prosseguimento do trabalho de promoção e reforço da imagem da marca Vinho Madeira nos mercados regional, nacional e internacional, junto dos públicos-alvo (profissionais e consumidor final), tendo em vista o aumento dos volumes de comercialização e apostando numa estratégia de diversificação de mercados e de reforço da posição do Vinho Madeira nos mercados tradicionais, enquanto produto de alta qualidade e exclusividade. Entre outras ações, estão previstas para 2015 as seguintes:
 - Realização de relações públicas (provas, almoços vínicos, contactos com jornalistas) que, em primeira linha, se orientam para grupos de profissionais (opinion leaders e trade) e que posteriormente alargam a rede de distribuição e “contagiam” o consumidor final;
 - Realização de workshops, em escolas hoteleiras ou similares, que garantem um alargamento sustentado da divulgação do Vinho Madeira;
 - Realização de ações de informação no ponto de venda direcionadas para o consumidor final;
 - Criação de material promocional ancorado numa imagem consistente, sóbria e renovadora do Vinho Madeira;
 - Participação em feiras e exposições regionais, nacionais e internacionais;
 - Realização de provas e refeições vínicas com Vinho Madeira;
 - Receção de jornalistas e importadores; Madeiras de Honra; comunicação com canal Horeca; campanhas promocionais; inserções publicitárias; criação e atualização de material promocional; material de merchandising; atualização de Website e redes sociais.
- Prosseguimento do trabalho de promoção do bordado Madeira e do artesanato regional através de ações de promoção junto do mercado regional e dos mercados internacionais, dando-se continuidade à aposta nos mercados dos Estados Unidos e França e prevendo-se também uma aposta em mercados emergentes tais como Brasil e Angola através da participação em feiras e missões empresariais; reforço de ações de RP e de contacto com o consumidor final, particularmente em épocas como a Festa da Flor e Final de Ano/ Natal e Festa do Vinho ao nível do

mercado regional; reforço de comunicação junto de público-alvo constituído por turistas, com a presença de displays e comunicação escrita nos hotéis da Região, publicidade no aeroporto e porto do Funchal e um upgrade na comunicação digital com a introdução de melhorias ao nível do site; realização do III Festival do Vinho, do Bordado e do Artesanato da Madeira; apoio à renovação do produto através de um trabalho multidisciplinar de parcerias com prestigiados designers Madeirenses e empresas produtoras, por forma a adequar o produto aos novos estilos de vida e gostos do consumidor, garantindo uma presença com posicionamento e imagem renovada nas feiras internacionais.

M-006 - Cooperação Territorial

A VP, no âmbito da atuação da Direção Regional dos Assuntos Europeus e da Cooperação Externa (DRAECE), dará continuidade ao projeto “Ações de Cooperação Externa” que tem como objetivo principal o desenvolvimento de alianças estratégicas com outras regiões europeias e do Mundo, aos mais variados níveis, quer bilaterais ou multilaterais. Este projeto estabelece contactos com outros Departamentos Públicos e Privados, na sequência de pedidos de pareceria em ações de cooperação externa, sendo objetivo prioritário promover a cooperação inter-regional, em especial entre as Regiões Ultraperiféricas.

O “Projeto Cooperação Inter-Regional e Transnacional”, sob a responsabilidade do IDE, IP-RAM, pretende financiar a participação da Região e das empresas regionais nos projetos de cooperação territorial regional/transnacional com o objetivo de fomentar o desenvolvimento regional e atingir as metas da estratégia da União Europeia em matéria de crescimento, emprego e desenvolvimento sustentável.

No âmbito da cooperação territorial, nomeadamente do MAC 2014-2020, a Direção Regional de Estatística da Madeira - DREM pretende levar a cabo projetos de interesse regional, com o apoio técnico do Instituto Nacional de Estatística. O projeto DREM_MAC terá como objetivo principal impulsionar e melhorar a atividade estatística das áreas temáticas de interesse para o desenvolvimento regional, nomeadamente as Contas Satélite (Mar, Turismo, Agricultura).

As principais ações a desenvolver no âmbito de projetos e iniciativas de cooperação territorial da responsabilidade da Secretaria Regional do Ambiente e Recursos Naturais são as seguintes:

- Continuação do projeto PERVEMAC, em parceria com as Canárias e com os Açores, com o objetivo de avaliar a exposição das populações aos níveis de resíduos de pesticidas e microtoxinas presentes nos alimentos comercializados nos diferentes arquipélagos da Macaronésia e estimar o risco associado;
- Desenvolvimento de um conjunto de ações enquadradas na atual política comunitária, promovendo junto dos profissionais do sector das pescas uma consciencialização da importância do cumprimento das regras estabelecidas e a articulação e troca de informação entre as entidades a quem compete assegurar o cumprimento das mesmas;
- Conclusão das atividades de prospeção de novas áreas de pesca, recolhendo conhecimento que poderá ser estratégico para a Região, num contexto de diversificação dos pesqueiros desta espécie, visando o desenvolvimento da pescaria de peixe-espada preto, nomeadamente em redor do arquipélago de Cabo Verde; realização de uma campanha no arquipélago de Cabo Verde, utilizando o palangre de profundidade da Madeira.

As Comunidades Madeirenses no Mundo constituem um traço estrutural da nossa História coletiva e um importante património humano que importa valorizar, através da promoção e do reforço dos laços que nos unem e dos traços comuns que as identificam.

Ao longo de 2015, e à semelhança dos anos anteriores, a Secretaria Regional da Cultura, Turismo e Transportes (SRT) desenvolverá, através do Centro das Comunidades Madeirenses, um conjunto de ações, merecendo especial destaque, as seguintes:

- Prestar o adequado apoio e proteção aos emigrantes, no âmbito do quadro legal em vigor, desenvolvendo as necessárias diligências e acompanhando o atual movimento emigratório;
- Garantir junto do Governo da República e organismos nacionais a representação da Região nas comissões e nas delegações que negociem tratados, acordos internacionais e outras formas de cooperação, sempre que estejam envolvidos Países de acolhimento e matérias respeitantes às Comunidades Madeirenses;
- Apoiar o movimento associativo tradicional, estimulando o seu relacionamento com a Região e entre as diversas comunidades, fomentando espaços de diálogo, troca de experiências e outras formas de cooperação.

Ao longo de 2015, a Secretaria Regional da Educação e Recurso Humanos (SRE) desenvolverá as seguintes ações:

- Conhece as tuas Origens – este programa constitui um mecanismo de criação de redes de contacto entre jovens luso-descendentes e portugueses. A fluência migratória é cada vez mais frequente nas gerações mais jovens, pelo que este programa permite reforçar os laços com as tradições e a cultura entre jovens da diáspora madeirense e a promoção da cultura portuguesa numa faixa etária que perdurará a nossa História;
- Promoção dos valores da autonomia junto das Comunidades Madeirenses - as Comunidades Madeirenses no Mundo constituem um traço estrutural da nossa História coletiva e um importante património humano que importa valorizar, através da promoção e do reforço dos laços que nos unem e dos traços comuns que as identificam. Assim, na área da emigração, o Governo Regional manterá a política de acompanhamento e aproximação às suas comunidades no exterior, enquanto transmissoras e disseminadoras da nossa identidade e dos nossos valores, onde quer que se encontrem no Mundo.

P-043 - Turismo, Cultura e Património

Com o intuito de promover e valorizar a atividade turística, o reforço da proteção, conservação, valorização e qualificação do património cultural, museológico e religioso, bem como a criação, a produção cultural e a investigação histórica, as intervenções que integram este Programa estão sistematizadas nas seguintes Medidas:

- M-007 - Proteção, conservação, valorização e qualificação do património cultural, museológico e religioso;
- M-008 - Promoção e valorização da atividade turística;
- M-009 - Apoio à criação, à produção cultural e à investigação histórica.

M-007 - Proteção, conservação, valorização e qualificação do património cultural, museológico e religioso

No domínio das atividades da VP, destaca-se a intervenção de Reabilitação e Requalificação da Fortaleza do Pico de São João, no Funchal, na sequência do concurso de conceção lançado para o efeito. Refira-se que este imóvel foi recentemente desafetado do domínio público militar, passando desde meados de 2014 a integrar o património da Região Autónoma da Madeira. Trata-se de um imóvel classificado como de interesse público, que faz parte dos imóveis de interesse cultural e turístico da cidade do Funchal, atendendo às suas características e história. A intervenção de reabilitação prevista visa permitir a fruição pública do imóvel pela população residente e visitantes, afetando-o a fins de utilidade pública.

Esta Medida enquadra a grande maioria dos projetos de investimento que são fundamentais para a concretização da política cultural da Região e que a SRT, através da Direção Regional dos Assuntos Culturais (DRAC), promoverá:

- O apoio à conservação e restauro de vários edifícios culturais, abrange as obras de conservação do Convento de Santa Clara, caracterizado como Monumento Nacional. Prevê-se a realização de obras de recuperação e sustentação do teto do Coro Alto, bem como a realização dos trabalhos preparatórios com vista a realização de trabalhos de conservação e restauro do espólio de pintura e de escultura existentes nos espaços do Coro Alto e do Coro Baixo, possibilitando, no futuro, a criação de um roteiro de visita pelo interior do Convento;
- Prevê-se, também, a continuação de intervenções de conservação e restauro na Sé do Funchal, designadamente a nível de altares laterais e de algumas peças escultóricas e talha dourada;
- Na Igreja do Colégio pretende-se realizar a conservação do teto da Sacristia, dando continuidade à estratégia de conservação do imóvel classificado como Monumento Nacional. Por último, torna-se necessário avançar não só com obras de recuperação do conjunto patrimonial (Capela, Torre do Capitão), em virtude de serem evidentes alguns sinais de grave degradação, mas sobretudo com a instalação do gabinete e laboratório de arqueologia, com a finalidade de desenvolver de forma contínua e sistemática o tratamento, catalogação e restauro dos diversos achados arqueológicos, designadamente os provenientes das fozes das Ribeiras do Funchal. A verba inscrita neste projeto implica a realização de obras de construção civil para adaptação do espaço àquele fim, com as

devidas condições técnicas e de segurança para esse espólio arqueológico, e a aquisição de módulos e suportes de trabalho específicos para a área em questão;

- O Apoio e Divulgação dos Museus e espaços culturais da RAM, destina-se a suportar as iniciativas culturais relacionadas com as coleções específicas, que conferem a identidade e distinção de cada museu, garantindo-se a preservação das coleções, a sua conservação e a sua valorização, através da realização de eventos, designadamente exposições temporárias, a produção de suportes gráficos de divulgação e a promoção de estratégias de conhecimento das coleções. Os referidos apoios destinam-se igualmente a assegurar as despesas básicas de funcionamento das instituições, enquanto unidades museológicas;
- O apoio à descentralização cultural, suporta parte importante do investimento cultural, aqui sob a forma de financiamento sustentável às entidades que desempenham trabalho reconhecido e de maior relevância na área da cultura. Este apoio financeiro, será feito na base de protocolos e de contratos-programa com entidades privadas sem fins lucrativos, como sejam o Museu de Arte Sacra e as diversas associações culturais, tendo em vista criar, consolidar e ampliar a oferta cultural existente na RAM, contribuindo para aproximar essa oferta das populações locais, procurando torná-la mais sustentável em termos técnicos e artísticos;
- O projeto “Festivais Culturais da Madeira”, é uma marca que pretende dar uma maior projeção, interna e externa, a um conjunto de iniciativas que marcam a agenda cultural da Região. Este projeto procura elencar alguns festivais que fazem parte do calendário anual regional e que mostram potencial para crescer em termos de qualidade e de público, nomeadamente, o Festival de Música da Madeira, o Festival Raízes do Atlântico, o Encontro Regional de Bandas Filarmónicas e o Festival de Órgão da Madeira. Para além deste projeto qualificar uma parte relevante da oferta cultural regional, a "marca" Festivais Culturais da Madeira pretende ser "vendida" como um produto gerador de atratividade turística do destino Madeira, designadamente de novos públicos, com especial relevância na área do turismo cultural, contribuindo assim para aumentar a distinção e diversificação da oferta do destino;
- O projeto do Arquivo Regional da Madeira integra todo o funcionamento relacionado com a incorporação e conservação documental, bem como os trabalhos e serviços especializados que têm a ver com o tratamento arquivístico e disponibilização, ao público em geral e aos investigadores, da vasta riqueza constituída pelos fundos documentais públicos e privados integrados no Arquivo da Madeira. Prevê-se para 2015 o incremento das incorporações de fundos municipais e judiciais, bem como a aquisição de espólios específicos, designadamente o fundo documental-musicológico do maestro Victor Costa, para salvaguarda e posterior tratamento técnico. Também se afigura fundamental a aquisição do novo software de gestão de arquivos intermédios e definitivos, denominado “Archeevo”, que contempla os protocolos imprescindíveis à interligação com os arquivos nacionais e europeus;
- No projeto Recuperação e Conservação do Património Móvel e Imóvel enquadra-se tudo o que são obras de recuperação e conservação do património de carácter religioso, igrejas e capelas e seus bens móveis, sendo os imóveis classificados no âmbito do património cultural da RAM. Também se integram obras de conservação a realizar no contexto das unidades museológicas, designadamente na conservação preventiva das coleções;

- O projeto Beneficiação e Manutenção de Instalações e Equipamentos da Cultura visa suportar as intervenções físicas mais urgentes (coberturas, pintura, carpintarias, reabilitação de espaços) em edifícios classificados afetos ao uso cultural ou a serviços da cultura (Forte de S. Tiago, Casa do Artista, Solar do Aposento, etc.). Por outro lado, integram-se neste projeto aquelas despesas que têm a ver com a existência de condições técnicas e de manutenção desses espaços para funcionarem de forma adequada ao serviço da cultura, permitindo realizarem-se procedimentos globais donde podem resultar ganhos de economia e eficiência.

Da responsabilidade da SRE, será dada continuidade ao projeto “Atualização do livro RES Non VERBA”.

M-008 - Promoção e valorização da atividade turística

As intervenções da responsabilidade da Agência de Desenvolvimento da Região Autónoma da Madeira (ADERAM) correspondem aos seguintes projetos:

- Recuperação Vereda Eira do Serrado/Curral das Freiras - pretendem-se realizar trabalhos de desmatamento, recuperação de pavimento, construção de muros de suporte e instalação de varandins de proteção nas zonas de abismo. O objetivo desta empreitada é melhorar as condições de segurança e de circulação pedonal nesta vereda outrora muito utilizada pelos residentes no Curral das Freiras. A sua recuperação contribuirá para o reforço da oferta dos percursos pedonais da RAM;
- Educar para o Turismo 2015 - trata-se de um projeto de educação e sensibilização da população jovem, no âmbito de um contrato-programa a celebrar com a SRT, destinado a estudantes, que frequentam o 9º ano de escolaridade, dando-lhes a conhecer as oportunidades profissionais oferecidas pela cadeia de valor do Turismo e fomentar a consciência turística a toda a população e a sua relevância na economia da Região;
- Promoção das Rotas Domésticas – engloba ações de marketing e campanhas promocionais com o objetivo de fomentar a procura turística, promovendo a imagem do destino do Porto Santo no mercado Regional e Nacional;
- Atendimento e Imagem no Turismo – pretende-se a implementação da Boas Práticas e melhoria da imagem dos funcionários dos postos de turismo da RAM;
- Levadas de Rega/Caminhos Agrícolas - com este projeto pretende-se alargar a oferta de percursos pedonais na RAM. Existe uma enorme rede de levadas utilizadas para levar água aos pequenos terrenos agrícolas que caracterizam muita da nossa paisagem rural. Ao contrário das grandes levadas que por onde a água circula por grandes distâncias e já muito conhecidas quer por residentes quer por turistas, estes pequenos canais atravessam as zonas de produção agrícola onde se encontram também habitações típicas da Região muitas vezes ornamentadas por jardins floridos que são só por si elementos caracterizadores do destino. Ao deslocarmo-nos por estas levadas é evidente a falta de sinalética de orientação, de informação sobre o tipo de agricultura praticada, o tipo de produtos, de flores de plantas, de árvores, etc. O objetivo do projeto é identificar, inventariar e criar uma rede de percursos e produzir informação para ser disponibilizada aos turistas e residentes que queiram conhecer esta realidade. Prevê-se também que seja necessário proceder a algumas obras de regularização de pavimento, proteção de zona de abismo e eventualmente à plantação de flores e outras plantas ornamentais por forma a embelezar ainda mais os percursos;

- Percursos Subaquáticos - este projeto visa estruturar a prática do mergulho na RAM, contribuindo para a diversificação e qualificação da oferta turística regional. O projeto consiste na inventariação de cerca de 20 locais de mergulho na RAM, levantamento batimétrico dos mesmos e posterior representação gráfica. Esta estará disponível para ser visualizada em Ipad, Iphone, Tablet e em alguns computadores de mergulho que acompanham o mergulhador. No fundo trata-se de um mapa do fundo onde se pode ver o percurso e onde estão também descritas as espécies de fauna e flora que se podem visualizar. Serão também elaborados placards para serem exibidos em feiras de turismo. Com a implementação desta iniciativa são esperados resultados em termos de comercialização dos serviços relacionados com mergulho e indiretamente com toda a cadeia de valor relacionada com a atividade turística (hotéis, restaurantes, bares, aluguer de viaturas, etc.);
- Formar para a Excelência do Serviço ao Turista - o projeto tem por objetivo a excelência do serviço ao turista. Elevando os níveis de serviço espera-se aumentar a satisfação do cliente.

A SRA continuará a realizar investimentos e ações que se inserem no objetivo de promover a utilização sustentável dos recursos naturais e sua valorização em termos turísticos, de que se destacam os seguintes:

- Recuperação e manutenção dos percursos pedestres recomendados da Região Autónoma da Madeira, especificamente através da colocação e reforço de varandins de proteção; regularização, reforço e adequação do piso; limpeza de vegetação e de derrocadas; implementação e reposição de sinalética; execução de material de promoção e divulgação dos percursos pedestres da RAM;
- Divulgação do produto regional, através da participação numa comitiva da SRA, nas comemorações do dia da Região Autónoma da Madeira, junto das Comunidades Madeirenses.

No âmbito da Promoção e valorização do destino Madeira, a Direção Regional do Turismo (DRT) desenvolverá as seguintes ações em 2015:

- Desenvolvimento de campanhas de comunicação e publicidade, dirigidas aos profissionais do sector e ao consumidor final, no mercado nacional e nos mercados emergentes, considerados estratégicos e com elevado potencial de crescimento para o destino Madeira, recorrendo cada vez mais aos novos canais, nomeadamente à internet e às redes sociais, e ainda às parcerias com operadores e agentes responsáveis pela venda do destino;
- Estabelecimento de parcerias e outras formas de cooperação visando o reforço das relações com os agentes económicos do sector, quer os sedeados na Região, quer os localizados nos diversos mercados emissores do destino Madeira;
- Promoção do destino Madeira, através da participação em feiras, congressos, roadshows, workshops e campanhas “porta-a-porta”, envolvendo entidades privadas do sector, de modo a ampliar-se os impactos próprios da concertação público-privada, tendo como alvo prioritário a efetivação do negócio;
- Desenvolvimento de ações de acolhimento a jornalistas, agentes de viagens e turismo, operadores e outras entidades que efetuem visitas de conhecimento do destino e dos seus produtos turísticos efetivos e dos recursos regionais com elevado potencial turístico. Releva-se que o apoio na visita à Região, por equipas de televisão e de imprensa, visa incrementar a notoriedade do destino através da produção de reportagens e programas nas mais diversas áreas, como sejam: viagens, lazer, desporto, natureza, mar, turismo ativo, gastronomia, entre outros;

- Realização de parcerias com operadores turísticos, através de campanhas publicitárias conjuntas (brochuras, web banners, outdoors, muppies, rádio e TV), apoio a novas operações e ainda a implementação de planos promocionais com o intuito de dinamizar a realização de congressos, incentivos e wellness, bem como dinamizar a procura pelo turismo náutico, cultural e ativo, dirigido ao turista mais jovem (25/45 anos), embora sem descurar o turismo de família e o turismo sénior;
- Continuidade da parceria com a Associação de Promoção da Região Autónoma da Madeira (AP Madeira) com vista ao alinhamento das várias ações promocionais a realizar nos mercados tradicionais e consolidados, no que concerne à imagem e à mensagem que se quer transmitir: a Madeira como um destino de qualidade e excelência.

Assim, no contexto destas ações, serão desenvolvidos os seguintes projetos:

- Conservação e reparação de infraestruturas turísticas - contempla a conservação, reparação e melhoramentos nos postos de turismo e outros espaços de interesse turístico da responsabilidade da DRT, nomeadamente o Miradouro e jardins do Pico dos Barcelos;
- Qualificação do Destino Madeira - inclui o apoio a iniciativas de qualificação e de sensibilização da população, nomeadamente através de ações Educar para o Turismo, que visem melhorar o destino e informar e sensibilizar a população, em particular os jovens estudantes, para a importância do cluster do turismo, no qual assenta a maior parte do emprego e da riqueza produzida na Região;
- Estudo, análise e avaliação de projetos turísticos - contempla as despesas com a realização de estudos, inquéritos e avaliações, nomeadamente nas relativas à revisão/atualização do Plano de Ordenamento Turístico da Região Autónoma da Madeira (POT);
- Reforço da competitividade do sector turístico - participação em feiras, desenvolvimento de ações coletivas, nomeadamente a realização de workshops, roadshows, ações de “porta-a-porta”, desenvolvimento e implementação de ações conjuntas com vista à promoção de parcerias estratégicas de forma a possibilitar o lançamento de operações aéreas, apoios a operadores, agentes e companhias aéreas;
- Marketing e publicidade - planos de meios, nacional, internacional, campanhas “off and online”, inserções publicitárias, campanhas conjuntas com operadores;
- Captação de eventos e congressos internacionais - apoio á realização de eventos e congressos nomeadamente, incentivos e "meetings";
- Renovação, reformulação e atualização da imagem e suportes promocionais do destino - renovação, reformulação e atualização da imagem e suportes promocionais, incluindo conteúdos e grafismos. Contempla ainda a impressão de material promocional, produção de brindes e transporte de material promocional;
- Ações de relações públicas - apoio e acolhimento local de jornalistas, operadores, agentes, outras entidades, despesas com eventos desportivos, congressos, programas de TV, fan trips, etc.;
- Promoção nos mercados tradicionais - contratualização com a AP Madeira, participação nas feiras da responsabilidade da AP, outras ações nos mercados ditos tradicionais;
- Reforço e consolidação de nichos do mercado turístico - investimentos relativos a novos nichos, nomeadamente turismo ativo, turismo náutico, incluindo a participação em feiras e outras ações

específicas, como sejam o apoio a visita de jornalistas, agentes específicos destes nichos e ainda o apoio a eventos nesta área mas cuja organização seja da responsabilidade de promotores oriundos fora da Região. Poderá ainda contemplar parcerias com entidades públicas/privadas para a concretização de projetos nesta área;

- Curioseaty - a discovery journey of europe's nautical and subaquatic cultural heritage - projeto participado por fundos comunitários em que a DRT participa na qualidade de parceira. Tem como objetivo a promoção e gestão do património natural, subaquático.

No âmbito da Animação Turística, a SRT, através da DRT, propõe-se levar a cabo, entre outras, as seguintes ações:

- Contínuo enriquecimento do calendário anual de animação turística da Região, com uma cada vez maior articulação entre entidades públicas e privadas, visando o incremento da qualidade e excelência nos eventos;
- Consolidação e inclusão de ações inovadoras nos cartazes turísticos promocionais da Madeira que figuram já como referência internacional, nomeadamente a Festa de Carnaval, a Festa da Flor da Madeira, o Festival do Atlântico, a Festa do Vinho da Madeira, o Festival de Natureza da Madeira e as Festas de Natal e do Fim do Ano;
- Mobilização da iniciativa privada para diversificar e melhorar a qualidade da oferta de animação turística e, bem assim, ampliar os efeitos multiplicadores da atividade turística;
- Reforço do calendário de animação turística através do apoio a eventos desportivos, ligados à natureza, ao turismo ativo e ao turismo náutico, imprimindo-lhe uma maior cadência anual de modo a otimizar os efeitos multiplicadores na atividade turística regional.

No âmbito da Animação Turística, os projetos a levar a cabo são:

- Festas do Carnaval - este evento criado há sensivelmente 35 anos, que pela sua projeção nacional e internacional, atingiu o estatuto de cartaz turístico. Integram o programa do certame dois cortejos, Alegórico e Trapalhão, e diversas iniciativas de animação, nomeadamente atuações por parte de grupos, bandas e/ou conjuntos musicais e bandas filarmónicas, espetáculos de variedades, bailes, etc. O curso, que se realiza na noite do sábado que antecede o dia de Carnaval, percorre as duas das principais avenidas da cidade do Funchal (Avenida do Mar e das Comunidades Madeirenses e Avenida Sá Carneiro) mobiliza milhares de pessoas (residentes e turistas), que se juntam ao longo do seu percurso para o presenciarem. Na terça-feira de Carnaval realiza-se o Cortejo Trapalhão que é um desfile de cariz tipicamente madeirense, aberto à participação individual ou em grupo de todos os interessados, incluindo turistas, onde o humor e a sátira social são os temas privilegiados pelos participantes;
- Festa da Flor - é um evento de Animação Turística que teve o seu início em 1979. Realiza-se, anualmente, duas semanas após a Páscoa. Tem como um dos seus pontos altos o Cortejo Alegórico que percorre a Avenida do Mar e das Comunidades Madeirenses e Avenida Sá Carneiro e reúne vários grupos (entidades sem fins lucrativos) que se propõem realizar projetos de animação turística e, para tal, mobilizam centenas de figurantes que exibem uma coreografia específica, destacando-se o colorido dos trajes e a decoração dos carros alegóricos, que têm a flor por elemento principal. Outra das componentes da Festa da Flor é a construção do "Muro da

- Esperança”. Trata-se de um processo de construção de um quadro floral, onde cada criança deposita a sua flor na construção simbólica de um mural de flores, dedicado à esperança e à paz. Outras iniciativas de destaque são os tapetes florais, construídos e exibidos nos pavimentos das placas centrais da Avenida Arriaga, e também a Exposição da Flor e o Mercado das Flores. Durante o período do evento a baixa da cidade do Funchal é animada por diversos Grupos Folclóricos, de Teatro e Bandas Filarmónicas;
- Festival do Atlântico - foi criado no ano de 2002 com o intuito de aumentar o número de turistas que visitam a RAM no decurso do mês de junho. O Festival do Atlântico inicia a época de Verão na Madeira, integrando diversas iniciativas distribuídas ao longo do mês de Junho, sendo de realçar os quatro Espetáculos Piromusicais, realizados nas noites de sábado. Este evento é responsável pela animação da baixa citadina do Funchal, destacando-se a Semana das Artes, através da qual é exibida a criatividade artística, resultante do processo de ensino/aprendizagem da formação artística das crianças e jovens de diversos estabelecimentos de ensino da Região. Integre este evento o Festival de Música da Madeira;
 - Festas do Vinho da Madeira - é um evento que se realiza anualmente, entre a última semana de agosto e a primeira semana de setembro. O evento desenrola-se entre o Funchal e o Estreito de Câmara de Lobos. Este evento assenta em diversas atividades de animação, “quadros vivos” e exposições que recriam os usos e costumes típicos da Madeira. Destaca-se a “vindima ao vivo”, a pisa da uva num lagar público e encenações populares, no qual participam turistas e residentes. Sublinha-se ainda a realização de um cortejo etnográfico com a presença de figurantes envergando trajes e utensílios típicos e específicos da vinha e do vinho da Região, procurando evidenciar e preservar as tradições e a identidade regional;
 - Festival Colombo - decorre na ilha do Porto Santo desde o final da década de 90 e pretende homenagear Cristóvão Colombo, ilustre navegador do século XV de provável origem genovesa, que aportou à Madeira em ligação direta com os negócios do açúcar que por esses tempos se intensificavam. Com o Festival Colombo pretende-se fazer a recriação histórica da época em que o mercador genovês residiu na ilha de Porto Santo, envolvendo o areal num ambiente quinhentista. O programa do Festival inclui: uma feira quinhentista, o desembarque de Colombo e sua receção pelo Capitão Donatário da ilha, um banquete ao ar livre, a reconciliação de Colombo com o seu futuro sogro Capitão Donatário Bartolomeu Perestrelo, ataques à ilha por parte de piratas mouros e tropas castelhanas, espetáculos de teatro e uma animação constante e permanente por parte de bobos, histriões, bufões, trampolineiros, saltimbancos, trapezistas, acrobatas e malabaristas;
 - Festival da Natureza da Madeira - promove o turismo ativo no âmbito da natureza, incentivando a prática de atividades que permitem o contacto direto com o riquíssimo património natural do arquipélago da Madeira. Este constitui o mais novo evento do calendário de animação turística, cuja 1ª edição se realizou em outubro de 2011. Tanto na serra, como no ar ou no mar, as opções são mais que muitas e todos podem experimentar atividades num leque de oferta variado e destinado a todas as faixas etárias. A estas atividades juntam-se muitas outras iniciativas, numa festa que associa o desporto, a animação, a etnografia e a cultura madeirense;
 - Festas do Fim do Ano da Madeira - um dos maiores cartazes turísticos da Madeira, reconhecido nacional e internacionalmente, realizam-se desde o início de dezembro e terminam no ano novo, em janeiro, no dia de Reis. Este cartaz é marcado pelo espetáculo pirotécnico da passagem do ano que envolve todo o anfiteatro do Funchal e um posto na cidade Vila Baleira e pelas iluminações

decorativas das principais ruas, praças e edifícios, bem como música ambiente na baixa citadina do Funchal. Inúmeros espetáculos de variedades (Bandas Filarmónicas e outras, Grupos Folclóricos, Companhias de Teatro, Bailado, Concertos, Exposições diversas alusivas à quadra natalícia e à etnografia regional são desenvolvidos neste período;

- Iniciativas Diversas - apoio a diversas festividades regionais, nomeadamente o dia da Região, dia do Corpo de Deus entre outros;
- Projeção e Apoio a Eventos com Interesse Turístico - Contempla o apoio a eventos relativos aos nichos de turismo desportivo, ativo, náutico cuja organização seja da responsabilidade de promotores regionais. Destaque para o Rally Vinho Madeira, o Madeira Island Golf, o Madeira Island Ultra Trail entre outras competições e eventos que contribuam para a projeção da notoriedade da Região e das suas potencialidades para a prática das mais diversas atividades. Poderá ainda contemplar parcerias com entidades públicas/privadas para a concretização de projetos nesta área;

M-009 - Apoio à criação, à produção cultural e à investigação histórica

Insere-se nesta Medida os projetos do Centro de Estudos História do Atlântico com especial relevância “A Madeira e as Ilhas do Mundo” em que se pretende dar continuidade à divulgação de estudos especializados sobre a História insular, em especial aqueles que apresentam incidência sobre a Madeira.

Ainda, no sentido de facilitar uma maior divulgação da História da Madeira apostar-se-á na publicação de estudos especializados sobre a História da Madeira, começando pela língua inglesa e por uma publicação de sínteses sobre a História do arquipélago. A este estudo geral juntam-se outros temáticos sobre o vinho e o açúcar.

O novo projeto “Memória da Autonomia “ pretende efetuar o registo da atividade política gerada pelo processo autonómico a partir de 1976 não poderá ficar apenas reservado à documentação e à informação oficial da imprensa escrita, devendo também criar-se condições ao registo de outras informações através da chamada História Autobiográfica, que hoje tem grande divulgação na Europa. Desta forma pretende-se registar em papel ou suporte áudio as memórias dos que participaram no processo, como deputados nacionais ou regionais, secretários regionais, presidentes, do Governo Regional, Câmaras Municipais e Juntas de Freguesia para servir de memória presente e futura.

A par disso importa fazer o ponto da situação e a síntese dos conhecimentos sobre o processo autonómico que decorre desde 1976 através de uma publicação especializada, para que a todos chegue o conhecimento do quanto foi o contributo do processo autonómico para o progresso da RAM.

P-044 - Energia

No âmbito do sector da Energia, as ações a implementar em 2015, passa por racionalizar, valorizar e aprovisionar a energia, de forma melhorar a eficiência energética e promover estratégias de baixa emissão de carbono.

As intervenções previstas ao abrigo deste Programa enquadram-se na seguinte Medida:

- M-010 - Melhoria da eficiência energética e promoção de estratégias de baixa emissão de carbono.

M-010 - Melhoria da eficiência energética e promoção de estratégias de baixa emissão de carbono

A Região regista presentemente uma elevada dependência energética do exterior com forte peso nas importações e na estrutura de custos das empresas, o que torna a economia regional muito vulnerável às flutuações dos preços internacionais da energia, tendência que terá de ser invertida no futuro através de uma estratégia que releve as políticas de eficiência energética e da valorização dos recursos energéticos endógenos.

A atuação em vetores estratégicos é necessária através de projetos que minimizem as dificuldades de uma região insular e ultraperiférica, melhorem o conhecimento, apresentem carácter inovador e efeitos multiplicadores, sejam catalisadores da eficiência energética e da valorização de energias renováveis.

Para além da redução da energia primária de origem fóssil e das emissões de CO₂, a implementação de medidas de eficiência energética e de utilização de energias renováveis nas empresas, contribui para melhorar a competitividade, a qualidade de vida, criar emprego e reduzir as importações de combustíveis fósseis e a dependência energética regional do exterior.

Os projetos a desenvolver devem apresentar soluções integradas no domínio da eficiência energética e incidir no processo produtivo, podendo incluir a utilização de energias renováveis para autoconsumo.

No âmbito desta Medida, a VP, através da DRCIE, prevê essencialmente o desenvolvimento das seguintes ações em 2015:

- Manutenção do sistema fotovoltaico desta Direção Regional para injeção de energia na rede elétrica em regime de microprodução, que tem como energia primária a energia solar;
- Divulgação do programa para a mobilidade elétrica, promovendo a eficiência energética nos serviços públicos.

P-045 - Promoção dos transportes sustentáveis

A gestão integrada do sector dos Transportes assenta num conjunto de objetivos perspetivados pela SRT, situando-se estes no patamar do desenvolvimento, aperfeiçoamento e sustentabilidade dos Transportes.

As intervenções previstas ao abrigo deste Programa enquadram-se nas seguintes Medidas:

- M012 - Melhoria das acessibilidades internas e externas e reforço da mobilidade;
- M013 - Melhoria da segurança e da operacionalidade das infraestruturas e dos equipamentos.

M012 - Melhoria das acessibilidades internas e externas e reforço da mobilidade

No domínio das acessibilidades internas, com a conclusão a médio prazo da sua rede principal, a Região ficará com a sua rede viária estruturante praticamente completa.

Particular atenção deverá pois ser dada à consolidação de tal rede, nomeadamente melhorando a sua articulação com a malha viária envolvente e sua continuada qualificação em termos de segurança e de conforto na sua utilização.

No âmbito das atividades e ações a desenvolver em 2015, através da Direção Regional de Estradas, destaca-se o desenvolvimento das seguintes medidas:

- Continuidade dos trabalhos da Via Rápida Câmara de Lobos/Estreito de Câmara de Lobos;
- Continuidade dos trabalhos da Variante da Madalena do Mar;
- Reconstrução da ER 203 - Carreiras;
- Reabilitação e reparação de Pavimentos de diversas estradas regionais;
- Reconstrução de Diversos Troços da ER 105 e ER 209.

O projeto “Infraestruturas Públicas”, da responsabilidade da Direção Regional do Património, tem por base a aquisição/expropriação de bens imóveis por causa da utilidade pública, mediante o pagamento de uma justa indemnização. Este pagamento foi efetuado mediante a formalização de uma escritura de aquisição ou expropriação amigável, tendo em vista a disponibilização de prédios para a realização das obras inseridas em Programa de Governo. Incluiu pontualmente, algumas indemnizações com realojamento sem que o beneficiário seja o proprietário, motivo pelo qual não houve realização de escritura. Prevê-se a execução de todas as formalidades necessárias aos processos expropriativos, tendo por base, o cumprimento do disposto no Código das Expropriações.

Em 2015, será dado continuidade ao projeto “Modernização, Construção e Gestão de Infraestruturas Rodoviárias” com o objetivo de melhorar as acessibilidades internas e externas, bem como o reforço da mobilidade.

No âmbito desta Medida a SRT pretende dar continuidade à promoção da utilização do transporte público coletivo de passageiros, designadamente através da manutenção dos apoios públicos que permitam que o custo efetivo do transporte não seja integralmente suportado pelos utentes. Por outro lado, tal como em

anos anteriores, manterá o apoio no âmbito dos transportes públicos coletivos de passageiros, garantindo por essa via, a existência de tarifas reduzidas, diferenciadas do tarifário geral, para os segmentos mais carenciados da população.

No sector dos transportes rodoviários terrestres, durante o ano de 2015, será dada continuidade, por um lado, à política de satisfação das necessidades de deslocação dos cidadãos com enfoque na melhoria da segurança rodoviária, procurando consolidar a tendência de decréscimo da sinistralidade automóvel na RAM e, por outro, ao desenvolvimento de uma política de equilibrado e justo funcionamento das atividades económicas relacionadas com o mercado dos transportes terrestres. Destacam-se as seguintes ações a desenvolver no ano de 2015:

- Aprovar o Plano Integrado e Estratégico dos Transportes da Região Autónoma da Madeira, 2014 - 2020 – PIETRAM, o qual visa dotar a Região de um instrumento estratégico, no âmbito dos transportes (marítimos, terrestres e aéreos), para apoio à tomada de decisão e criar as condições que permitam operacionalizar os Fundos Europeus Estruturais e de Investimento no âmbito do Quadro Estratégico Comum da União Europeia para 2014-2020 e contribuir para a estratégia da União para um crescimento inteligente, sustentável e inclusivo. Este Plano tem como principais objetivos:
 - Assegurar uma estratégia e visão futura para os Transportes na RAM, através da definição dos objetivos estratégicos, medidas, ações e respetivas metas e indicadores de resultado, tendo em conta cada uma das modalidades de transporte (terrestre, marítimo e aéreo);
 - Definir prioridades de investimento público e privado e respetivas necessidades financeiras;
 - Avaliar os efeitos significativos prováveis do Plano no ambiente e as alternativas razoáveis, tomando em consideração os seus objetivos e âmbito geográfico (RAM);
 - Concluir o procedimento de privatização da empresa Horários do Funchal, Transportes Públicos, SA;
 - Continuar a promoção da utilização do transporte público regular coletivo de passageiros, contemplando, para as pessoas mais carenciadas, a existência de um tarifário social;
 - Reforçar o acompanhamento do funcionamento do sector das escolas de condução, do sector da prestação de serviços de transporte em veículos pronto-socorro e do sector do transporte rodoviário de mercadorias perigosas, no seguimento da recente aprovação de nova legislação nacional nestes âmbitos;
 - Implementar e monitorizar o funcionamento de um regime jurídico regional de atribuição de autorizações especiais e excecionais de trânsito para deslocação na via pública de veículos que irão participar em eventos de natureza cultural, recreativa ou desportiva;
 - Continuar a reforçar os meios afetos ao desenvolvimento das ações de promoção e fiscalização em matéria da segurança do trânsito rodoviário;
 - Implementar o sistema informático de gestão dos atendimentos a condutores e a candidatos a condutores.

No que concerne aos transportes marítimos e considerando a importância, a abrangência e a complexidade do sector portuário, bem como as implicações do seu desenvolvimento para a economia regional, prevê-se

concluir em 2015 o Plano para a Reestruturação dos Portos e da APRAM, S.A.. Este plano visa obter uma análise estratégica do sector portuário regional e da APRAM, S.A. apresentando um diagnóstico da situação e identificando as melhores soluções a implementar para a empresa e para o sector que sirvam de apoio à tomada de decisão, de forma a maximizar operacional e financeiramente os portos da RAM.

M013 - Melhoria da segurança e da operacionalidade das infraestruturas e dos equipamentos

Para 2015, a Direção Regional de Estradas, dará continuidade às ações desenvolvidas com vista à atenuação da vulnerabilidade ao risco de alguns troços de estradas regionais, através da consolidação ou estabilização de taludes e da reconstrução geral das vias, designadamente através de intervenções com financiamento previsto na Lei de Meios.

No âmbito das ações a desenvolver, destacam-se as obras de reconstrução geral de prejuízos decorrentes da intempérie de 20 de fevereiro de 2010, onde merecem realce os trabalhos de:

- Consolidação dos taludes sobranceiros à ER 222, nos Sítios das Voltinhas e da Rateira;
- Estabilização de Taludes e Reconstrução de muros da ER 107 – Romeiras/Lapa;
- Reconstrução de Passagens Hidráulicas e Muros de Suporte na ER 110 – Troço S. António da Serra/Referta;
- Estabilização da ER 222 – Moledos;
- Estabilização da ER 102 – Ribeiro Serrão;
- Estabilização da ER 102 – Massapez;
- Estabilização da ER 231 – Quinta Grande;
- Estabilização da ER 110 – Porto da Cruz;
- Melhoria dos programas de conservação das estradas regionais, dando especial atenção aos troços rodoviários inseridos nos circuitos turísticos e de acessibilidade aos aglomerados populacionais mais isolados;
- Reforço da segurança rodoviária nas vias rápida e expresso, através da melhoria continuada dos seus dispositivos de segurança.

Destaca-se ainda, o projeto “Modernização e Apetrechamento de Infraestruturas Públicas”, da responsabilidade da Direção Regional do Património, cujo objetivo, consiste na aquisição de veículos automóveis e motociclos, no âmbito do protocolo celebrado entre a RAM e a Polícia de Segurança Pública. Constitui objeto do mencionado protocolo o estabelecimento das condições, através do qual, 48% das receitas cobradas na RAM e provenientes das coimas por contraordenações ao Código de Estrada, serão aplicadas no financiamento de despesas de investimento a realizar no território da Região.

P-046 - Ensino, competências e aprendizagem ao longo da vida

As ações com enquadramento neste Programa destinam-se a reforçar as condições de apoio ao desenvolvimento do potencial económico, aumentar a empregabilidade, dar novas oportunidades de realização individual e prevenir riscos sociais.

As intervenções previstas ao abrigo deste Programa enquadram-se nas seguintes Medidas:

- M-015 - Incremento das competências e valorização dos recursos humanos nas escolas;
- M-016 - Gestão eficiente do sistema educativo-profissional e das infraestruturas educativas, formativas, desportivas e de recreio;
- M-017 - Melhoria da igualdade de acesso à aprendizagem ao longo da vida;
- M-018 - Formação avançada;
- M-019 - Valorização da atividade desportiva.

M-015 - Incremento das competências e valorização dos recursos humanos nas escolas

No contexto atual de crise e de incerteza, a Estratégia “Europa 2020” reserva à Educação e Formação um espaço de destaque. Segundo dados do CEDEFOP, até 2020, cerca de 35% dos postos de trabalho corresponderão a empregos altamente qualificados. Espera-se, por isso que os sistemas de educação e formação, modernizados, sejam capazes de habilitar as pessoas com as aptidões e competências que deem resposta às exigências do mercado de trabalho, para além de garantirem, de um modo geral, um crescimento inteligente, sustentável e inclusivo.

Cabe à administração regional coordenar todos esses esforços e alinhar as políticas de formação de professores, dirigentes escolares e outro pessoal educativo com os grandes objetivos traçados, sem esquecer a premência da atualização e modernização dos recursos humanos não docentes, que suportam a ação educativa e a administração da educação, no seu todo.

Assim, relativamente às medidas a tomar para 2015 as opções vão no sentido da racionalização e rentabilização dos recursos, orientando as ações para domínios de intervenção específicos e essenciais, conforme a seguir se elenca.

No contexto da Formação Contínua de Pessoal Docente, as ações orientam-se para domínios de intervenção específicos e essenciais, conforme a seguir se elenca:

- Promoção do ensino e da aprendizagem nas áreas de conhecimento contempladas nos currículos;
- Desenvolvimento de competências de organização e controlo do processo de aprendizagem;
- Promoção e operacionalização de práticas inclusivas e de prevenção do abandono escolar;
- Resposta a necessidades específicas de formação dos docentes especializados em Educação Especial;
- Desenvolvimento de capacidades para intervenção na 1ª infância;

- Integração de conteúdos de âmbito regional nos currículos;
- Promoção de competências para um desempenho profissional de qualidade no âmbito dos cursos de educação formação, cursos tecnológicos e profissionais;
- Desenvolvimento de competências para o desempenho de cargos de direção, administração e gestão das escolas;
- Promoção do trabalho colaborativo entre pares, com as famílias e com a comunidade;
- Reforço dos princípios éticos e deontológicos.

A intervenção, ao nível da Formação Contínua de Pessoal não docente, visa promover a melhoria das competências pessoais e profissionais do pessoal não docente, no sentido de reforçar competências em áreas essenciais para a concretização, quer das políticas educativas, quer das medidas de modernização administrativa. A formação concorre, assim, para o aumento da qualidade da prestação de serviços, concomitantemente com o aumento dos níveis de eficiência, eficácia e produtividade nas várias áreas de atividade específica da SRE.

Dada a escassez de meios financeiros, a consecução de alguns destes objetivos, consubstanciados no plano, tem sido possível com recurso a formadores internos, num esforço de racionalização e rentabilização dos recursos e com economia de meios.

Porém, dado o grau de exigência, de aprofundamento, de rigor e de atualização permanente, inerentes ao desempenho das funções consideradas críticas no âmbito do Sistema Educativo, na Região, é fundamental o recrutamento de formadores e consultores especializados, ao nível das temáticas relacionadas com as Ciências da Educação, em geral, com as áreas disciplinares e com a Educação Especial, em particular, mormente oriundos de um dos mais conceituados centros de investigação nessa área e na área do desenvolvimento da criança, como é o caso da Universidade do Minho, da Faculdade de Motricidade Humana, entre outras entidades de relevo.

M-016 - Gestão eficiente do sistema educativo-profissional e das infraestruturas educativas, formativas, desportivas e de recreio;

Enquadrados nesta Medida estão os projetos de investimento dirigidos: à promoção de uma gestão eficiente do sistema, com menores custos e maior qualidade. Esta medida também abarca os projetos que visam melhorar os níveis de cobertura e qualidade da rede escolar da Região através da realização de obras de construção, redimensionamento e modernização de estabelecimentos de educação, ensino e formação. Enquadram-se igualmente nesta Medida, os projetos dirigidos: à criação de espaços físicos de ensino regular para os alunos que não podem permanecer na sala de aula; à criação de espaços físicos de atendimento; à melhoria dos desempenhos energéticos dos edifícios.

Tendo em atenção o atual contexto económico e financeiro que obriga necessariamente a um reajustamento das intervenções anteriormente programadas, importa realçar a importância que será conferida, em termos da implementação de continuados e sustentáveis programas plurianuais, de conservação corretiva e preventiva das infraestruturas existentes, no sentido do reforço das suas condições de segurança e conforto dos seus utentes, bem como da eficiência energética em edifícios públicos.

Destaca-se no sector Educação as obras de construção da Escola Básica do 2.º e 3.º Ciclos e Secundária do Porto Santo e da Escola Padre Manuel Alvares, na Ribeira Brava.

A atuação da Direção Regional de Juventude e Desporto (DRJD) centra-se nos seguintes investimentos:

- Programa Juventude Ativa - assegura o funcionamento das Lojas de Juventude da Região Autónoma da Madeira, enquanto espaços públicos que disponibilizam o acesso gratuito à internet e serviços de interesse para a juventude, tendo por base um serviço de atendimento aos seus utilizadores, sobre questões relacionadas com o uso de tecnologias de informação. Este projeto visa a integração de jovens nestes espaços numa lógica de atendimento ao público, em que os mesmos podem participar durante todo o ano, como forma de preencher os seus tempos livres. Anualmente, este programa abrange uma média de 50 jovens, que beneficiam de uma formação na área do atendimento ao público, nas tecnologias de informação e comunicação, o que lhes permite adquirir novas competências de relacionamento interpessoal e de enriquecimento curricular. A participação neste programa visa sensibilizar os jovens para uma ocupação profícua dos seus tempos livres, contribuindo para o seu processo de educação não formal e a aquisição de novas aptidões, cruciais para o exercício de futuras atividades profissionais. Os jovens participantes neste programa têm direito a uma compensação monetária pelas horas de colaboração prestadas e a um seguro de acidentes pessoais;
- Programa Voluntariado Juvenil - visa promover a participação cívica dos jovens em ações de voluntariado de interesse social e comunitário, incentivando o seu espírito de iniciativa e de solidariedade, no âmbito de projetos desenvolvidos por entidades públicas ou privadas sem fins lucrativos, que visem a melhoria das condições de vida da comunidade. Este projeto constitui um relevante instrumento de participação ativa em diversas áreas de interesse juvenil, proporcionando aos jovens um conjunto de experiências e competências no âmbito da sua educação não formal. A abrangência deste programa permite desenvolver projetos em áreas diversas tais como de âmbito social, designadamente no apoio a crianças, idosos e portadores de deficiência, bem como ações de promoção ambiental e cultural, entre outras de reconhecido interesse;
- Programa Jovens em Formação - visa promover a ocupação dos tempos livres dos jovens, de modo transversal e integrativo, através do desempenho de atividades formativas que permitam o contacto experimental com algumas áreas profissionais, de modo a desenvolver o seu sentido de responsabilidade e de participação social. Anualmente são integrados cerca de 1200 jovens de todos os concelhos da RAM, que encontram nas suas localidades um contacto direto com a realidade profissional, em entidades públicas e privadas sem fins lucrativos;
- Ação Mobilidade e Intercâmbio juvenil Inter-regiões - destina-se a assegurar a mobilidade em território nacional e internacional, com vista à participação de jovens, grupos informais e associações juvenis em ações, encontros, projetos e formações, como forma de potenciar o seu desenvolvimento pessoal, social e profissional. Este projeto engloba igualmente a deslocação de jovens participantes nos programas “Juventude em Ação 2007-2013”, “Parlamento dos Jovens” e “Euroescola”. Tendo em conta a regulamentação desta rubrica mediante a aprovação de Portaria, é crucial o reforço das verbas de modo a possibilitar a participação de jovens da RAM neste programa;
- Apoio a Organizações de Juventude - prevê apoiar as organizações de juventude sedeadas na Região Autónoma da Madeira, por forma a potenciar o movimento associativo, enquanto

instrumento fundamental ao nível da intervenção e diversificação das respostas sociais. A atribuição de apoios visa promover o desenvolvimento de projetos, atividades ou eventos de reconhecido interesse cultural, formativo, educativo, artístico e social, com impacto direto e transversal na área da juventude, mediante a celebração de parcerias e contratos-programa de apoio às organizações de juventude. O apoio financeiro para além de visar o desenvolvimento dos seus planos de atividades, serve para fazer face às despesas inerentes a atividades formativas dos dirigentes e membros associativos, bem como à aquisição de equipamentos e assegurar despesas de funcionamento;

- Eventos Juvenis - são desenvolvidas ações que promovem de forma extensiva, inclusiva e sistémica a educação não formal dos jovens, numa perspetiva de participação ativa e desenvolvimento do espírito de cidadania. Neste sentido, este projeto contempla a implementação de atividades e eventos, que visam incentivar e apoiar a capacidade inovadora e de iniciativa dos jovens, promovendo o seu espírito empreendedor, o seu talento e criatividade;
- Apoio à Construção de Infraestruturas Desportivas - este projeto tem como principal objetivo a ampliação do parque desportivo regional, ao longo dos diversos concelhos da Região, no sentido de se continuar a promover uma política de construção que aproxime a área útil desportiva por habitante do índice recomendado pelas instituições europeias, considerando que a melhoria da intervenção dos praticantes desportivos tem como um dos fatores estruturantes a qualidade das instalações desportivas em que decorre o processo de treino e competição.

Ainda sob a tutela da SRE, nomeadamente através da Direção Regional de Planeamento, Recursos e Infraestruturas e do Gabinete do Secretário, destacam-se a realização dos seguintes investimentos:

- Apoio a Construção, Remodelação e Apetrechamento de Estabelecimentos de Ensino da Rede Privada - este projeto visa o apoio à construção, remodelação e apetrechamento dos estabelecimentos da rede privada. Esse apoio consubstancia-se na transferência de verbas consignadas em contratos-programa celebrados entre a SRE e as entidades responsáveis pelos estabelecimentos de ensino a quem se destinam os apoios em causa;
- Redimensionamento, Modernização e Ampliação de Infraestruturas das Escolas de 1º Ciclo - visa a redimensionamento, alteração ou ampliação das infraestruturas dos estabelecimentos de ensino do primeiro ciclo com Pré-Escolar da Região Autónoma da Madeira (ETI);
- Infraestruturas desportivas – este projeto tem como objetivo manter permanentemente as instalações desportivas em bom estado de conservação e funcionamento, cumprindo com os critérios de qualidade, segurança, funcionalidade e conforto exigidos pelas Federações e Ligas Profissionais para a realização dos espetáculos desportivos;
- Apoio à Construção da Zona Desportiva do Arco da Calheta - este projeto tem como objetivo o apoio, através de contrato-programa, à construção da Zona Desportiva do Arco da Calheta, composta por um pavilhão e infraestruturas de apoio, indispensáveis ao incremento da atividade desportiva, bem como alcançar as finalidades específicas de contribuir para o desenvolvimento e qualidade de vida da população do Concelho da Calheta;
- Apoio à Recuperação e Ampliação da Sede do Club Sports Madeira - este projeto tem como objetivo o apoio, através de contrato-programa, financeiro ao Club Sports Madeira, para fazer face à reparação das instalações da sede social de forma a dar continuidade ao desenvolvimento das

suas atividades, promovendo a Região e desenvolvendo na plenitude os seus objetivos de interesse público;

- Aferição da Qualidade da Educação - este projeto pretende promover a melhoria do sistema educativo, da sua organização e dos seus níveis de eficiência e eficácia, visando o apoio à formulação e ao desenvolvimento das políticas de educação e formação assegurando o fornecimento à administração educativa e à sociedade em geral, um quadro de informações sobre o funcionamento do sistema educativo, integrado e contextualizado;
- Equipamento Escolar 2009-2013 - este projeto pretende assegurar o reequipamento regular das Escolas regionais, a par do que é concretizado no restante território nacional, ao abrigo do Plano Tecnológico. Só assim será possível garantir o apetrechamento necessário com vista ao cumprimento dos objetivos traçados pela União Europeia. É um projeto constituído por 3 componentes: pontos de trabalho e acesso à Internet (computadores e seus acessórios), equipamentos Técnicos e Pedagógico/Científicos (equipamentos técnico/pedagógico e específicos para laboratórios/estabelecimentos) e ainda Equipamentos de Inovação (kits quadros interativos);
- Centro Coordenador da Rede Regional Escolar - visa dotar todos os serviços administrativos, das Creches, Infantários das Escolas Básicas de 1.º Ciclo com Pré-Escolar e da Direção Regional de Planeamento dos Recursos Educativos dos instrumentos de gestão e equipamentos administrativos imprescindíveis para o bom funcionamento da Rede Regional Escolar.

M-017 - Melhoria da igualdade de acesso à aprendizagem ao longo da vida;

Os investimentos enquadrados nesta Medida, da responsabilidade da Direção Regional da Qualificação Profissional (DRQP), correspondem ao desenvolvimento dos seguintes projetos:

- Desenvolvimento do Capital Humano – tem como objetivo estratégico aumentar o esforço de qualificação da população, generalizando o nível secundário como objetivo mínimo de habilitação dos jovens e adultos. O plano tem ainda em conta a situação e perspectivas do mercado de emprego e as características dos grupos socioprofissionais prioritários, nas diversas modalidades de formação profissional;
- Em relação aos jovens, a oferta para 2015 enquadra-se exclusivamente na promoção de ações qualificantes que conferem dupla certificação (escolar e profissional). A nível dos Adultos a aposta vai para na promoção de cursos de Educação e Formação (EFA), para o desenvolvimento de formações modulares certificadas e para a consolidação do Sistema de reconhecimento, validação e certificação de competências (escolares e profissionais) obtidas por vias formais, não formais e informais;
- A nível da Educação e Formação de Adultos (cursos EFA) estão previstos para 2015 dois cursos de dupla certificação e um curso de certificação escolar: Os cursos inseridos na tipologia B3, têm por objetivo conferir aos formandos para além de uma equivalência escolar ao 3º Ciclo do Ensino Básico, uma qualificação profissional de nível II. Os cursos de nível secundário conferem certificação escolar de nível secundário e uma qualificação profissional de nível III ou IV;
- Ainda no âmbito da Formação de Adultos, a DRQP continuará a apostar na oferta de formações modulares certificadas Esta tipologia de formação dá a possibilidade aos adultos de adquirir mais competências no sentido de obter mais habilitações escolares e qualificações profissionais, com

vista a uma reinserção ou progressão no mercado de trabalho. As formações modulares funcionam também como vias de conclusão do nível secundário de educação para quem frequentou, sem concluir, percursos formativos de nível secundário de educação, desenvolvidos ao abrigo de planos de estudo já extintos ou em processo de extinção. Para além da oferta mencionada o plano de formação da DRQP contempla ainda a continuidade às 12 ações de formação iniciadas em anos anteriores;

- Manutenção das oficinas da DRQP - considerando o estado de degradação que as oficinas da DRQP se encontram, torna-se necessário uma intervenção de fundo, tendo por base a melhoria das condições formativas, bem como a manutenção dos equipamentos atualmente existentes. As intervenções a realizar em 2015, serão as seguintes: Cobertura ao nível das fissuras; Impermeabilização de caleiras; Reparação da cobertura das oficinas; Pavimentação das oficinas com materiais amigos do ambiente; Pinturas interiores e exteriores e Reparação e impermeabilização das janelas;
- Ações de Formação na área de Eletrónica e Automação – ITUR – pretende-se elaborar um guia de procedimentos de registo e renovação de entidades formadoras ITED e ITUR; Garantir a inserção e fiabilidade de todos os instrumentos necessários à validação da candidatura, nomeadamente os materiais, ferramentas e equipamentos específicos de medida e ensaio e os requisitos mínimos das instalações; Efetuar as alterações físicas ao espaço formativo; Adquirir os bens de capitais técnicos específicos necessários à laboração do espaço formativo e Garantir a certificação da DRQP pela ANACOM como entidade formadora ITUR;
- Reestruturação da oficina de alvenaria - pretende-se dotar a DRQP de uma estrutura formativa na área da energia e climatização. Através da adaptação da oficina, atualmente desativada e devido ao facto da necessidade de formação de pedreiros se encontrar esgotada atendendo à crise no setor imobiliário que ocorre na RAM, a oficina em questão será substituída por uma enquadrada numa área emergente a qual contribui para a melhoria da qualidade do ar e eficiência energética. Esta oficina proporcionará a formação de Técnicos de instalação e manutenção de edifícios e sistemas (TIM) através da realização dos cursos de Eletromecânica de refrigeração e climatização - sistemas domésticos e comerciais e Técnico de refrigeração e climatização. Com este equipamento formativo será superada uma lacuna atualmente existente na RAM.

No que respeita aos “Outros Programas Comunitários”, do Fundo de Gestão para Programas da Formação Profissional, as atividades previstas estão relacionadas com projetos comunitários. O projeto TRACE 2 é financiado no âmbito do Programa de Aprendizagem ao Longo da Vida, mais concretamente no Programa LEONARDO DA VINCI, o qual visa atender às necessidades de ensino e aprendizagem de todos os intervenientes no ensino e formação profissionais, excluindo o ensino e formação profissional avançados de nível superior e tem como objetivo o intercâmbio de experiências, sobre os modelos de emprego e formação de jovens e de adultos séniores, entre os cinco países participantes.

Os dois outros projetos serão promovidos no âmbito do Programa Erasmus+, sendo que, o que está aprovado tem como objetivo proporcionar, a jovens formandos madeirenses, períodos de formação em contexto de trabalho em centros/escolas de formação, na área dos serviços pessoais e dos cuidados de beleza. O segundo projeto prevê a participação de técnicos da DRQP, numa ação de formação profissional no estrangeiro.

Em relação aos Programas por Iniciativa de Outrém, as atividades previstas estão relacionadas com a estrutura de apoio técnico a Gestão do Eixo 1 - Educação e Formação do Programa Rumos. Este projeto visa a gestão das candidaturas a financiamento no âmbito do Programa Rumos, estando abrangidas intervenções na área da Qualificação Inicial de Jovens, da Adaptabilidade e Aprendizagem ao longo da vida e da Formação Avançada.

A Direção Regional de Juventude e Desporto dará continuidade ao Programa EURODISSEIA, que é um Programa da Assembleia das Regiões Europeias (ARE), que proporciona aos jovens de cada Região participante a possibilidade de efetuar um estágio com a duração de 4 a 8 meses, em contexto real de trabalho. Este Programa tem como objetivos oferecer aos jovens uma experiência profissional, no estrangeiro, assim como um estágio linguístico, desenvolver nos jovens uma consciência europeia, permitir às regiões participantes aumentar o número de intercâmbios entre elas e criar laços de cooperação privilegiados. Destina-se a jovens com idades compreendidas entre os 18 e os 30 anos, com formação profissional, técnica ou académica e residentes numa das regiões da Assembleia das Regiões Europeias (ARE) participantes do Programa.

O Conservatório Escola Profissional das Artes da Madeira (CEPAM), em 2015, dará continuidade ao projeto de Ações de Formação no Âmbito do CEPAM, cujos objetivos principais são:

- Descobrir e desenvolver os talentos Regionais nas áreas das Artes, de forma a aumentar a quota de Artistas Madeirenses qualificados no mercado de trabalho;
- Formar e certificar profissionais nas áreas das Artes: Música, Dança e Teatro;
- Promover eventos que contribuam para a formação integral dos alunos, proporcionando-lhes experiências diversas nas Artes de Palco de forma a aumentar a qualidade do Ensino/Aprendizagem.

No âmbito das suas atribuições e de forma a alcançar os objetivos acima referidos o CEPAM, visa promover a motivação do ensino e da aprendizagem da Música, do Teatro e da Dança, por forma a garantir a formação plena de profissionais nestas áreas, quer através das ações de formação quer através da promoção de concursos regionais e internacionais, bem como apoiando a participação dos alunos mais talentosos em concursos internacionais, cursos de aperfeiçoamento e outros fora da RAM.

A Escola Profissional de São Martinho (Escola Profissional Dr. Francisco Fernandes, São Martinho - EPSM) criada pelo Decreto Legislativo Regional nº 14/2011/M, tem como missão e objetivos, a otimização dos percursos educativos profissionalizantes e de adultos, numa perspetiva de Aprendizagem ao Longo da Vida, proporcionando ofertas de educação e formação, permeáveis entre si, privilegiando a qualificação de dupla certificação, de forma a garantir o livre acesso às diferentes modalidades de formação/educação, a redução do insucesso e do abandono escolar e a integração no mercado de trabalho, estruturada numa formação sociocultural e linguística forte, numa componente científica sustentada, numa tecnologia abrangente e numa relação estreita com o tecido empresarial.

Será de referir o empenho da Escola Profissional Dr. Francisco Fernandes, São Martinho, na procura de respostas adequadas aos desafios que se colocam nos dias de hoje, pelo recurso à consolidação das suas ações, à inovação, à informação e a promoção e/ou participação em parcerias ao nível regional, nacional e internacional.

Para o ano de 2015, os objetivos da EPSM são o incremento de padrão de exigência de qualidade na formação de jovens nas diferentes modalidades de ensaio e qualificação e a formação de adultos, oferecendo uma resposta diferenciando para cada adulto, de acordo com o seu projeto de vida, tendo em vista, por um lado o aumento da qualificação, a promoção da empregabilidade, o aumentar de competências e por outra a modernização do tecido económico e social.

Os projetos “Cursos de Educação e Formação”, em 23 Escolas Básicas e Secundárias da RAM, pretendem,, para muitos jovens em situação de abandono escolar e em transição para a vida ativa, a recuperação dos défices de qualificação, escolar e profissional, destes públicos, através da aquisição de competências escolares, técnicas, sociais e relacionais, que lhes permitam ingressar num mercado de trabalho cada vez mais exigente e competitivo, mediante uma qualificação profissional de nível 2 ou 3, associada à respetiva equivalência escolar.

M018 - Formação avançada;

Nesta Medida, não foram apresentados projetos para 2015.

M019 - Valorização da atividade desportiva.

Os projetos destinados à valorização da atividade desportiva estão a cargo da Direção Regional da Juventude e Desporto (DRJD), e correspondem a:

- Apoio à Competição Desportiva Nacional em diversas modalidades desportivas - este projeto contempla ações que procuram promover a divulgação da participação nacional em órgãos de comunicação social regionais, nacionais e internacionais, contribuir para a divulgação dos benefícios da prática desportiva pela juventude e população em geral, no sentido de projetar o desporto como veículo promocional da Região Autónoma da Madeira; assegura o apoio estipulado no capítulo II do Regulamento de Apoio ao Desporto (RAD) no âmbito das competições profissionais e não profissionais, nomeadamente no apoio à atividade bem como às deslocações inerentes a essas mesmas competições. O apoio visa a representação da Região, através das Sociedades Anónimas Desportivas (SAD), nas competições de Futebol profissional e a participação das SAD na principal divisão dos campeonatos nacionais nas modalidades de Andebol masculino e feminino e Basquetebol masculino. Considera o apoio às SAD, no âmbito da competição nacional 2014/2015 e das deslocações 2014/2015, de acordo com o PRAD 2014/2015;
- Apoio às deslocações aéreas e marítimas inerentes à participação das equipas em campeonatos regionais, nacionais e internacionais - este projeto incluiu as ações que asseguram o apoio às deslocações aéreas e marítimas a vários níveis de competição, para a época 2014/2015, dada a necessidade de corrigir as desigualdades estruturais originadas pelo afastamento e pela dupla insularidade, no sentido de garantir a plena participação desportiva da população da Região Autónoma da Madeira. Considera o apoio às deslocações aéreas e marítimas para a participação na competição regional e nacional dos Clubes e Associações Desportivas - PRAD 2014/2015 - e os encargos financeiros decorrentes do protocolo celebrado com o BANIF em 1998, que de acordo com as orientações recebidas, serão regularizados através da celebração de CPDD;
- Apoio aos diversos Sectores da Atividade Desportiva, Competição Desportiva Regional, Regime Regional de Alto Rendimento Exames Médico Desportivo – o projeto refere-se ao apoio aos atletas

de alto rendimento que surge como complementar às responsabilidades do Estado Português através das instituições desportivas, nomeadamente, Federações Nacionais, Instituto Português do Desporto e Juventude e Comité Olímpico Português, de forma a compensar os efeitos e sobrecustos da insularidade. O projeto inclui ainda os apoios estipulados no capítulo V do RAD, para a competição desportiva regional 2014/2015, de modo a assegurar a dinamização da prática desportiva federada na RAM. Visa também assegurar o apoio ao capítulo VII e VIII do RAD, relativamente aos encargos resultantes da realização de eventos desportivos realizados na RAM, incluindo as ações de formação de recursos humanos, bem como eventos no âmbito do desporto para todos. O projeto abarca ainda o apoio à manutenção, utilização e funcionamento das infraestruturas dos clubes;

- Apoio às diversas modalidades desportivas - este projeto pretende apoiar diversas modalidades desportivas da competição desportiva regional;
- Promoção e Desenvolvimento das Modalidades Desportivas Amadoras e Apoio a projetos de Elevado Nível Potencial - os apoios incluídos neste projeto pretendem assegurar a prática formal das modalidades na Região, contribuindo assim para a divulgação dos benefícios da atividade desportiva e promoção da sua prática pela juventude e pela população em geral, compreendendo as Ações de apoio às modalidades coletivas com representação nacional, modalidades individuais com representação nacional e associações regionais de modalidade multidesportivas, para a época desportiva 2014/2015. Considera o apoio aos Clubes, no âmbito da competição nacional 2014/2015; o apoio ao programa de desenvolvimento desportivo das Associações Desportivas, o apoio aos praticantes de elevado potencial (PAPEP) - PRAD 2014/2015.

P-047 - Aperfeiçoamento e Modernização do Sistema Administrativo

Os investimentos a realizar neste Programa cumprem o desígnio de promover e incrementar, de forma contínua, a qualificação da prestação de serviços públicos, o reforço das competências do capital humano e a certificação da qualidade dos serviços.

As intervenções previstas ao abrigo deste Programa enquadram-se nas seguintes Medidas:

- M-020 - Reforço de uma cultura regional para a qualidade;
- M-021 - Reforço da capacidade institucional e da eficiência da administração pública e dos serviços públicos.

M-020 - Reforço de uma cultura regional para a qualidade

As ações e investimentos a preconizar em 2015 pela VP enquadram-se no objetivo de divulgar, desenvolver e promover a Qualidade da Região Autónoma da Madeira, no intuito de tornar a RAM numa região de excelência.

Sob a alçada da DRCIE serão prosseguidas as seguintes atuações:

- Realização de um evento subordinado à temática da qualidade, em parceria com a Associação Portuguesa para a Qualidade (APQ);
- Divulgação das atividades do Laboratório de Metrologia da Madeira (LMM) junto das escolas secundárias e profissionais da Região, promovendo visitas de estudo às instalações do Laboratório;
- O desenvolvimento da monitorização do 5º Barómetro Regional da Qualidade e Inovação, cujos trabalhos se pretendem realizar em 2015-2016, com o objetivo fundamental de atualização e análise dos indicadores que permitem alimentar o Sistema de Avaliação, Monitorização e Apoio à Melhoria da Qualidade na RAM, sistema este alicerçado num conjunto de indicadores (de desempenho, recolhidos a partir de estatísticas existentes, e de perceção, recolhidos através de inquéritos de satisfação) que são disponibilizados e atualizados periodicamente;
- Prossecução das ações de Acompanhamento da Estratégia Regional para a Qualidade, centrada em torno de 3 eixos fundamentais, que constituem os alicerces do sólido edifício da Qualidade na RAM, nomeadamente Cidadania, Serviço Público e Empresas. Implementação e dinamização da Plataforma para a Qualidade e Excelência de Serviço, que visa contribuir para a afirmação de um modelo para a Qualidade de Serviço na Região;
- A produção de material de merchandising e desenvolvimento de ações de sensibilização pelas escolas do 1º ciclo, no âmbito da Campanha de Comunicação da Qualidade.

M-021 - Reforço da capacidade institucional e da eficiência da administração pública e dos serviços públicos

No enquadramento desta Medida, a VP prevê a realização de ações de formação profissional na Administração Pública, através da DRCIE e da Direção Regional da Administração Pública e Local (DRAPL).

Para 2015, e tendo como pano de fundo as reformas proeminentes e as já empregadas na Administração Pública, é de toda a relevância prever financiamento para a formação profissional, imprescindível a todos os serviços da administração pública regional e local.

Assim, a DRAPL prevê ministrar formação no que concerne a nova Lei Geral do Trabalho em Funções Públicas (LTFP), aprovada pela Lei n.º 35/2014, de 20 de junho, cuja entrada em vigor ocorreu no passado dia 1 de agosto, lei que agregou vários regimes jurídicos, como sendo, o de vínculos, carreiras e remunerações (LVCR), o regime jurídico do contrato de trabalho em funções públicas (RCTFP), o estatuto disciplinar dos trabalhadores que exercem funções públicas, entre outros; introduziu algumas alterações ao regime laboral dos trabalhadores e veio vincar a aplicação do disposto no Código do Trabalho (CT) ao vínculo de emprego público, designadamente em matéria de relação entre a lei e os instrumentos de regulamentação coletiva de trabalho e entre estes e o contrato de trabalho em funções públicas, assim como em matéria de parentalidade, de trabalhador com capacidade reduzida e trabalhadores com deficiência ou doença crónica, de trabalhador estudante, dos tempos de não trabalho, entre outras; o Sistema Integrado de Gestão e Avaliação do Desempenho na Administração Pública (SIADAP); o Código dos Contratos Públicos (CCP); a Lei dos Compromissos e dos Pagamentos em Atraso (LCPA) e respetiva regulamentação; o Plano Oficial de Contabilidade Pública (POCP); para referir apenas alguns dos diplomas com maior impacto na Administração Pública, exige que se dê continuidade à política seguida ao longo dos últimos anos, a de proporcionar formação profissional aos quadros da Administração Pública Regional e Local da RAM.

A DRAPL dará continuidade ao projeto “Promoção e desenvolvimento do eGovernment – Desenvolvimento/alargamento da área de serviços eletrónicos do portal do Governo Regional, com o aumento do número de serviços públicos prestados via eletrónica e inserção da comunicação eletrónica entre organismos públicos da Região, manutenção e atualização dos serviços já implementados.

No ano de 2014, foi celebrado entre a DRAPL e a SINFIC, SA um contrato de prestação de serviços de “Formação Técnica de Gestão e Administração da Plataforma e Manutenção Corretiva de Aplicacionais do Portal Eletrónico do Governo da RAM”, com o objetivo de operar-se a transferência da gestão, administração e manutenção do Portal, até então a cargo da SINFIC, SA, para a Direção Regional de Informática (DRI), entidade governamental com competências no âmbito das tecnologias de informação, para a prossecução deste projeto.

O projeto em apreço, passará para a incumbência da DRI, estando neste momento a coberto do contrato suprarreferido, válido de 1 de maio de 2014 até 30 de abril de 2015. Por força deste contrato, foram assumidos compromissos financeiros que têm reflexo no ano económico de 2015, conforme Portaria n.º 64/2014, de 30/05, publicada no JORAM, Série I, n.º 80 (Portaria de repartição de encargos orçamentais).

A DRCIE, no âmbito da modernização administrativa e governo eletrónico, prevê para 2015 as seguintes atividades:

- Contrato-programa com a ADERAM – Agência de Desenvolvimento da Região Autónoma da Madeira, com vista à implementação/manutenção de certificados eletrónicos de importação no âmbito das medidas específicas de abastecimento das regiões ultraperiféricas da União Europeia (POSEI);

- Implementação, em parceria com a DRAPL e da DRI, da Diretiva Serviços do Mercado Interno da RAM, nomeadamente no que diz respeito ao acompanhamento das alterações legislativas e à desmaterialização de procedimentos administrativos relativos à autorização de exercício de atividades sujeitas ao cumprimento da aludida Diretiva;
- Renovação da certificação de acordo com os requisitos da norma NP EN ISO 9001:2008 – Requisitos do Sistema de Gestão da Qualidade;
- Reestruturação da área de trabalho dos serviços administrativos;
- Criação de um plano de segurança contra incêndios e aluviões.

A nível da Direção Regional de Estradas, esta Medida inclui as ações que visem promover a dotação das novas tecnologias e instrumentos inovadores que contribuam para o desejado aumento da produtividade, eficiência e eficácia na Administração Pública. Enquadram-se nesta Medida, os projetos que visem a simplificação e modernização administrativa, a informatização de procedimentos e a disponibilização de serviços públicos online.

No que respeita aos investimentos dos serviços dependentes da Secretaria Regional do Plano e Finanças (SRF), estão previstos os seguintes:

- Formação do Pessoal da Direção Regional dos Assuntos Fiscais (DRAF) - formação e atualização de conhecimentos técnico-profissionais dos colaboradores da administração tributária da RAM e a formação e atualização permanente em novas tecnologias e novas aplicações informáticas;
- Sistema de Gestão de Atendimento e Filas de Espera – pretende-se a substituição do sistema atual QMATIC QWIN, em transformação para o sistema ORCHESTRA, incluindo a componente de manutenção, na DRAF e em todos os Serviços de Finanças da RAM, em simultâneo com a Autoridade Tributária e Aduaneira, que já está em produção com o novo Portal Management. Atualização de dados referentes à aplicação de atendimento, gestão das filas de espera e otimização do tempo e qualidade no serviço prestado aos utentes dos serviços;
- Site Institucional - atualização do Portal da DRAF e inclusão de novos conteúdos; site de comunicação, divulgação e apoio ao contribuinte; instalação de novas tecnologias de relacionamento institucional; ferramentas e aplicações on-line de apoio aos utentes do serviço;
- Gestão Documental - desenvolvimento de uma plataforma em ambiente web conducente ao tratamento, catalogação e organização, modernização e otimização de todo o circuito documental da DRAF;
- Formação dos Quadros da Inspeção Regional de Finanças (IRF) - as ações a realizar destinam-se ao pessoal da IRF com funções inspetivas, podendo eventualmente abranger outros funcionários da administração pública que exerçam funções de inspeção. Estas ações integram-se no plano de formação dos efetivos da administração pública. Os resultados esperados centram-se na obtenção de melhorias na forma de abordagem dos trabalhos de auditoria da responsabilidade da IRF, com vista a aumentar a eficácia e eficiência do pessoal afeto a inspeções e auditorias;
- Plataforma Digital “Visitmadeira” - este projeto visa a estruturação de uma plataforma informática cujo objetivo é a disponibilização de informação considerada de interesse para os turistas. A informação deverá estar sempre atualizada pelo que a introdução de conteúdos deverá ser

permanente. Em termos práticos o projeto passará pela aquisição e instalação, do hardware (6 equipamentos) e desenvolvimento do software;

- Expansão da Aplicação Informática II – POSEI - expansão da aplicação informática para certificados eletrónicos no regime específico de abastecimento – POSEI;
- UC@GovRAM - Sistema de Comunicações Unificadas do Governo Regional - o projeto tem como objetivo a unificação das infraestruturas de comunicações da Administração Pública Regional, com gestão centralizada e global, integrando todos os serviços de comunicações, dados e voz, fixas, móveis, e por conseguinte a forma como as pessoas se associam, comunicam e colaboram para realizar objetivos comuns;
- IT@GovRAM - Infraestrutura Tecnológica do Governo Regional - o projeto, estruturado numa arquitetura de sistemas de informação de referência a definir, tem como objetivo a implementação, aquisição, desenvolvimento e manutenção de tecnologias e sistemas de informação na AP Regional, bem como a implementação de ferramentas e metodologias que permitam a catalogação contínua de toda a infraestrutura SI e TIC da AP Regional, servindo também de suporte à implementação de planos de ação transversais e setorial TIC;
- Services@GovRAM - Plataforma Partilhada de Serviços do Governo Regional - o projeto tem como objetivo a disponibilização de serviços e plataformas tecnológicas comuns a vários organismos públicos, que permitam a normalização de processos e funções numa ótica de racionalização de custos e de serviços partilhados.

As ações a desenvolver em 2015, da responsabilidade da SRA, no âmbito desta Medida consistem no seguinte:

- Renovação da acreditação, sob âmbito flexível, do Laboratório Regional de Veterinária e Segurança Alimentar (LRVSA), de acordo com a Norma NP EN ISO 17025;
- Início de um novo ciclo de três anos de certificação do sistema de gestão da DRADR, permitindo a modernização dos serviços, a melhoria da qualidade de serviço e o aumento a satisfação dos clientes;
- Fomentar a uniformização de processos de criação, manutenção e partilha de informação, no âmbito do projeto “Sistema de informação e gestão de ordenamento territorial”, de modo a: assegurar o bom funcionamento do Portal Regional de Licenciamento Urbanístico; disponibilizar informação georreferenciada dos temas relativos ao ordenamento do território, incluindo os instrumentos de gestão territorial que entrem em vigor ao longo de 2015 e estimular o uso das ferramentas de consulta e análise pelas entidades, profissionais do sector e cidadãos interessados na temática do urbanismo e do ordenamento do território.

Ainda no âmbito desta Medida, as ações a serem prosseguidas pela SRT centram-se na manutenção do equipamento informático dos serviços da própria SRT e entidades dependentes e do Gabinete do Secretário Regional (SRT). Salientam-se, portanto, os seguintes investimentos:

- Melhoria contínua e introdução de novos conteúdos no site oficial do Turismo da Madeira bem como o desenvolvimento de microsites, nomeadamente, alusivos aos vários eventos de animação da responsabilidade da DRT;

- Tradução de todos os conteúdos do site oficial do Turismo para a língua russa;
- Consolidação da presença do destino Madeira através da criação/implementação/divulgação em novas plataformas comunicacionais/redes sociais, tais como o Twitter, Flickr e Facebook e gestão conjunta com as plataformas utilizadas pela Associação de Promoção da Região Autónoma da Madeira (AP-Madeira);
- Desenvolvimento de aplicações móveis com recurso a ferramentas de GPS e georreferenciação de forma a fomentar a imagem da Madeira enquanto destino turístico moderno e de excelência;
- Atualização e manutenção da Intranet da DRT possibilitando um fácil acesso à informação por parte da população e potenciais turistas, acrescentando-lhe novos serviços, nomeadamente acesso a formulários;
- Concretização, no âmbito do projeto Modernização e Segurança Informática, de um conjunto de recomendações técnicas referentes à gestão integrada de meios, redes e sistemas de segurança, assim como a implementação de novas tecnologias e informatização de todos os serviços da DRAC, com vista a uma crescente desburocratização e resposta mais célere aos utentes.

No sector dos transportes terrestres, prevê-se a realização dos seguintes investimentos:

- Desenvolvimento de aplicação com vista à emissão de documentos relativos à condução;
- Desenvolvimento de um sistema para o tratamento das contraordenações;
- Modernização e informatização dos serviços da Direção Regional dos Transportes Terrestres.

Relativamente às atividades a levar a cabo pela APRAM, SA, no âmbito do reforço da capacidade institucional e da eficiência da administração pública e dos serviços públicos, destacam-se as seguintes ações:

- Apetrechamento das instalações, com especial destaque para o porto do Porto Santo, de equipamentos administrativos ergonómicos;
- Modernização administrativa promovida através da elaboração do site institucional da APRAM, SA, cofinanciado através do Programa INTERVIR+, que para além da informação geral sobre a atividade portuária, contemplará a criação de uma área reservada, destinada aos parceiros de negócio;
- Aquisição e atualização do software destinado à implementação da contabilidade orçamental;
- Aquisição de equipamentos de informática, comunicações marítimas, entre outros.

No que concerne às atividades a cargo da Secretaria Regional dos Assuntos Sociais (SRAS), nomeadamente o Instituto de Emprego da Madeira, IP-RAM (IEM, IP-RAM), em termos de sistemas de informação, pretende a sua modernização de forma a permitir a celeridade e a eficiência da atividade e qualidade da informação. Assim, irá desenvolver ao longo de 2015 dois projetos:

- Adaptação e implementação do SIGAE - na sequência de um protocolo estabelecido entre este Instituto e o Instituto de Emprego e Formação Profissional (IEFP);
- Implementação de Solução de Gestão e Circulação de Documentação - devido aos cada vez mais crescentes volumes de informação que deverão estar acessíveis em várias plataformas e ser de fácil e rápido acesso.

A SRE, em 2015, dará continuidade do projeto “Operações Estatísticas Laborais” tendo como objetivos a dinamização do portal do Governo Regional, com aposta em novos serviços eletrónicos dirigidos a cidadãos e empresas; a disponibilização em língua inglesa da informação e serviços inseridos no portal do Governo Regional, como forma de alargar a base de utilizadores e a implementar um programa global de redução do papel na Administração Pública, através da desmaterialização de documentos e respetiva circulação e do fomento da utilização de documentos eletrónicos.

Relativamente ao projeto “Serviços Eletrónicos para a Educação (SEIE)” prevê-se a implementação de serviços que sejam partilhados pela comunidade Educativa e Organismos da SRE que permitam maximizar a qualidade dos serviços prestados, minimizando a componente financeira associada aos mesmos, atribuindo-lhes uma melhor gestão, centralização e acessibilidade.

P-048 - Promoção da Inclusão Social e Combate à Pobreza

O aumento da empregabilidade e do emprego tem uma dimensão de inclusão social que deve ser desenvolvida, por forma a combater o risco de pobreza na Região e a prevenir situações de desqualificação social e perda de contato com o mercado de trabalho.

Neste sentido, as ações a desenvolver em 2015 neste Programa integram-se nas seguintes Medidas:

- M-022 - Promover a coesão e a inclusão social;
- M-023 - Qualificação de pessoas com deficiência ou incapacidade;
- M-024 - Melhorar as condições de trabalho.

M-022 - Promover a coesão e a inclusão social

O Governo Regional, através da SRA, pretende continuar a apoiar financeiramente as quarenta Casas do Povo da RAM, as duas Associações de Desenvolvimento Rural, ACAPORAMA e ADRAMA, e ainda a Associação de Agricultores e a Associação de Jovens Agricultores da Madeira e do Porto Santo, de forma a promover o desenvolvimento do mundo rural e a prossecução das atividades de promoção e formação a nível do desenvolvimento social, cultural, recreativo e desportivo.

No âmbito desta Medida, a SRT, através do Centro das Comunidades Madeirenses (CCM) irá desenvolver, em 2015, as seguintes ações:

- Assegurar a representação e participação da Região nos organismos nacionais que tutelam a área da imigração, nomeadamente no Alto Comissariado para a Imigração e Diálogo Intercultural – ACIDI;
- Garantir o funcionamento do Centro Local de Apoio à Integração de Imigrantes – CLAII, a funcionar no Centro das Comunidades Madeirenses;
- Manter uma política de aproximação aos imigrantes, seus familiares e associações representativas, numa perspetiva de bom acolhimento e integração na sociedade madeirense, fomentando o diálogo intercultural;
- Apoiar a organização do movimento associativo dos imigrantes, na realização de iniciativas promovidas por estes e eventuais candidaturas aos mais variados apoios existentes.

Ao longo de 2015, o IEM, IP-RAM prosseguirá com a revisão das medidas ativas de emprego, de modo a melhorar o seu ajustamento ao mercado de emprego por forma a permitir racionalizar e simplificar processos para abranger mais desempregados com os recursos disponíveis.

Ainda no âmbito das medidas ativas e visando a integração económica e social de públicos que enfrentam barreiras adicionais no acesso ao emprego, o IEM, IP-RAM dispõe-se sobretudo apoiar a inserção/reinserção na vida ativa dos grupos mais desfavorecidos, através da adoção de estratégias e medidas capazes de conduzir a um funcionamento mais eficaz do mercado de trabalho, que responda às situações de desfavorecimento face ao mesmo.

A oportunidade de uma formação adequada, de uma experiência profissional, de orientação profissional ou outra ação que permita uma melhoria na situação profissional e/ou curricular serão, ao longo do ano 2015, executadas através de várias medidas ativas de emprego, de sessões de informação e orientação profissional, entre outras ações de promoção do emprego.

Grande parte da atividade do IEM, IP-RAM estará concentrada, em 2015, nas medidas de combate ao desemprego jovem, enquadrando-se também na Recomendação do Conselho Europeu de 22 de abril de 2013, os Estados-Membros devem proceder à implementação de uma Garantia Jovem, que assegure a todos os jovens com menos de 25 anos de idade, uma oportunidade de qualidade, seja de emprego, de educação, formação profissional ou estágio, no prazo de quatro meses após ficarem desempregados ou saírem da educação formal.

Do grupo de medidas a serem implementadas como resposta ao desemprego juvenil temos as que orientam, qualificam e os preparam para a atuação reconhecida no mercado de trabalho, bem como a concessão de incentivos à contratação que permitam a inserção no mercado de trabalho e estágios que facilitem a transição para a vida ativa.

No que respeita à inserção profissional dos desempregados executar-se-á um conjunto de medidas que compreende medidas de valorização profissional, que proporcionam uma experiência de trabalho em contexto real, medidas que incentivam a contratação de grupos com maiores dificuldades de inserção, e ainda medidas de criação do próprio emprego.

Outro grupo de medidas de Formação Emprego e Programas Ocupacionais dirigido sobretudo aos que detêm menores habilitações e maior dificuldade de inserção. Não sendo todas medidas que proporcionem a integração imediata, permitem evitar o afastamento prolongado do mercado de trabalho, mantendo os desempregados em contacto com outros trabalhadores e outras atividades, evitando, assim, o seu isolamento e combatendo a tendência para a desmotivação e marginalização.

Criar emprego e fomentar o espírito empresarial, dinamizando iniciativas empresariais geradoras de emprego continuarão a ser um dos objetivos do IEM, IP-RAM. A aposta será no reforço dos programas de criação direta de postos de trabalho (conjunto de medidas tem por objetivo contribuir para a criação de emprego sustentado), do empreendedorismo e do desenvolvimento local.

Refira-se, igualmente, a continuidade de participação na Rede EURES, na sua função de informação, aconselhamento e colocação de candidatos a emprego na Europa, facilitando a mobilidade e a colocação de trabalhadores que queiram aceder a ofertas de emprego no espaço europeu. A Rede, ao melhorar as condições de livre circulação de trabalhadores contribui, não só para o desenvolvimento do mercado de emprego europeu, mas também para o desenvolvimento pessoal e profissional dos trabalhadores que aderem, ao conhecerem as diferentes realidades e estruturas de trabalho noutros Países.

Das ações sob a responsabilidade da SRE destacam-se:

- PRIO - Plano Regional para a Igualdade de Oportunidades - Foi aprovado, através de Conselho do Governo, reunido em plenário a 27 de Fevereiro de 2014 e publicado na Resolução nº 119/2014, o Plano Regional, doravante designado de III Plano Regional para a Igualdade de Género e Cidadania,

que constitui uma continuidade do Plano anterior. Este III Plano Regional, não tem um período delimitado de vigência, pelo que a sua duração será ajustada atendendo os condicionalismos que decorrem da evolução económica, social e financeira atual, da RAM. Este Plano está dividido em 9 eixos: Eixo 1- Perspetiva de género em todas as áreas de ação governativa; Eixo 2- Incentivo da Igualdade de género no trabalho e no emprego; Eixo 3- Educação e ensino superior e formação ao longo da vida; Eixo 4- Saúde; Eixo 5- Desporto e cultura; Eixo 6- Violência de género e inclusão social; Eixo 7- Juventude; Eixo 8- Organizações da sociedade civil e Eixo 9- Relações internacionais, cooperação e comunidades madeirenses;

- Ampliação e Reapetrechamento de Estabelecimentos de 1ª infância – este projeto visa a redimensionamento, ampliação e reapetrechamento dos estabelecimentos de ensino de primeira Infância da Região Autónoma da Madeira. O objetivo é dotar a Região de uma rede de Creches e Infantários, com capacidade de acolher bebés e crianças dos 3 meses aos 5 anos, que permita as famílias madeirenses (ativas) ter infraestruturas adequadas e pessoal qualificado para receber os seus filhos nos seus horários laborais.

M-023 - Qualificação de pessoas com deficiência ou incapacidade

A SRE pretende dar continuidade aos seguintes projetos:

- Formação Profissional de Deficientes – este projeto operacionaliza-se com a promoção de cursos de formação profissional direcionadas a jovens e adultos com deficiência, nomeadamente, intelectual, motora, visual, auditiva e/ou outras necessidades especiais. Para o ano de 2015 está prevista a formação de cerca de 180 formandos através de 10 cursos em diferentes áreas profissionais. A formação profissional de pessoas com deficiências e incapacidades conta com a comparticipação financeira do FSE no montante de 80% do total das despesas elegíveis;
- Equipamento de Estabelecimentos de Ensino e de Apoio - as verbas deste projeto destinam-se à cobertura dos encargos com a aquisição de equipamentos indispensáveis para os estabelecimentos e serviços de apoio já em funcionamento ou com previsão de abertura, de forma a melhorar a qualidade do atendimento, garantindo-se os adequados meios de diagnóstico e terapêutica. Para 2015 estão previstos investimentos com a aquisição de tecnologias de equipamentos escolares, administrativos e outros bens.

Da responsabilidade da Direção Regional de Edifícios Públicos destaca-se a construção do Centro de Apoio à Deficiência Motora.

M-024 - Melhorar as condições de trabalho

No âmbito desta Medida, a SRE, através da Direção Regional do Trabalho, serão desenvolvidos os projetos “Comissão Regional para a Igualdade no Trabalho e no Emprego- CRITE” e “Higiene e Segurança no Trabalho”.

A afirmação e o desenvolvimento das competências da Comissão Regional para a Igualdade no Trabalho e no Emprego - CRITE, consiste na:

- Publicação, divulgação e produção de alguns folhetos informativos em suporte digital disponíveis na página da internet do serviço, do “ Guia Regional para conciliação da vida profissional e

familiar”, com vista a incentivar a implementação de boas práticas, por parte das empresas privadas e entidades com estrutura empresarial;

- Divulgação de boas práticas em matéria de conciliação entre a vida familiar, profissional e privada, através de campanhas de informação sobre os direitos dos pais trabalhadores incentivando-os ao gozo da licença parental nas diversas modalidades;
- Fomentar parcerias com estruturas representativas dos parceiros sociais, para promover ações de informação e /ou de sensibilização com vista a promover parcerias com estruturas representativas dos parceiros sociais.

No que se refere ao projeto “Higiene e Segurança no Trabalho”, tem como objetivo geral a melhoria das condições de segurança, higiene e saúde no trabalho através da divulgação de informação sobre prevenção dos riscos profissionais e promoção da formação. Os objetivos específicos estabelecidos são:

- Aumentar a motivação da população, com vista à alteração dos comportamentos face aos riscos profissionais;
- Alterar a atitude das empresas e dos trabalhadores relativamente à prevenção dos riscos profissionais;
- Dar a conhecer os riscos profissionais existentes para cada atividade, as metodologias de avaliação desses riscos e as principais medidas de prevenção.

Os Programas de incentivo à melhoria das condições dos trabalhadores englobam a promoção da melhoria das condições de vida e de trabalho, em especial nos sectores mais desfavorecidos, através, nomeadamente, do crescimento dos salários reais, quer por ação direta dos parceiros sociais em sede de contratação coletiva, quer por intervenção conciliadora e administrativa do Governo Regional, quer ainda através da atualização da remuneração mínima mensal garantida; promoção do tripartismo e do diálogo social como instrumentos e processos de abordagem da realidade laboral, em consonância com o modelo regional, fomentando a estabilidade e pacificação das relações de trabalho, a justiça e a paz social.

P-049 – Habitação e Realojamento

O investimento enquadrado neste Programa concorre para os objetivos concretos da resolução dos problemas habitacionais, da promoção da integração social, urbanística e paisagística.

Tem enquadramento neste Programa os projetos relacionados com o apoio prestado ao nível da habitação social em todas as suas vertentes, designadamente apoio às famílias na reabilitação das suas habitações, às cooperativas de habitação económica, na aquisição de habitação a custos controlados, na cedência de terrenos, em direito de superfície, para autoconstrução, no incentivo do mercado privado de arrendamento, através de programas de incentivos de arrendamento.

A política habitacional está a cargo da IHM – Investimentos Habitacionais da Madeira, EPERAM, que concretizará na implementação das ações na seguinte Medida:

M-026 - Promover a habitação com integração social, urbanística e paisagística

O programa de habitação e realojamento visa a solução de necessidades habitacionais através da política social de habitação da Região Autónoma da Madeira, promovendo a inclusão social e a integração urbanística e ambiental.

Para a concretização desta Medida estão previstas várias ações a realizar através da IHM – Investimentos Habitacionais da Madeira, EPERAM, nomeadamente:

- Continuação do programa de construção, reconstrução e aquisição de fogos para habitação social em articulação com os mecanismos previstos a nível nacional;
- Continuação dos apoios diretos e indiretos às famílias para recuperação das suas habitações, nomeadamente através do Programa de Recuperação de Imóveis Degradados (PRID) em articulação com os apoios do PROHABITA - Programa de Financiamento para Acesso à Habitação e através de projetos de recuperação e valorização urbanística e paisagística, em cooperação com os municípios e outras entidades;
- Incremento das ações nos domínios da conservação e reabilitação do parque habitacional, com primazia pela utilização de materiais e técnicas mais eficientes e sustentáveis em termos ambientais;
- Desenvolvimento de parcerias no âmbito da inclusão social, envolvendo entidades públicas e privadas, a acolher em espaços não habitacionais da IHM nos diversos empreendimentos de habitação social;
- Apoio às situações de carência habitacional de famílias afetadas por obras públicas da responsabilidade do Governo Regional, nomeadamente de inquilinos aos quais as indemnizações legais atribuídas não permitam o recurso às soluções do mercado habitacional;
- Desenvolvimento de ações de cooperação público-privada facilitadoras da satisfação das necessidades de habitação própria e de arrendamento, assim como das necessidades de mobilidade, em articulação com os proprietários e com as entidades financiadoras;
- Dinamização do arrendamento apoiado em articulação com mercado social de arrendamento e com os apoios ao arrendamento e ao cumprimento do pagamento das prestações do crédito à habitação.

P-050 - Saúde

As prioridades de investimento deste Programa passam por melhorar os níveis de cobertura da população, incrementar a acessibilidade ao Sistema Regional de Saúde e implementar novos métodos de gestão que promovam a competência, a responsabilidade, a eficácia e, sobretudo, a garantia da melhoria contínua da qualidade da prestação de serviços de saúde.

As ações a desenvolver em 2015 neste Programa, integram-se nas seguintes Medidas:

- M-027 - Reforço da acessibilidade e da qualidade dos serviços de saúde;
- M-028 - Reforço da promoção da saúde pública e da melhoria dos cuidados de saúde;
- M-029 - Melhoria e reordenamento da rede de infraestruturas do sector da saúde.

M-027 - Reforço da acessibilidade e da qualidade dos serviços de saúde

No âmbito desta Medida, a SRAS desenvolverá, ao longo do ano de 2014, os seguintes projetos:

- Formação e aperfeiçoamento profissional - o plano de formação para 2015, pretende contemplar ações em todas as áreas das novas tecnologias da informação e comunicação, com vista a colmatar as carências que ainda se sentem ao nível dos serviços da SRAS, sendo dada, ainda, prioridade às ações diretamente ligadas à área da saúde e da intervenção social, sem descurar, contudo, as áreas comportamentais, jurídicas, financeiras e administrativas;
- Equipamentos de inovação e substituição – pretende-se renovar os equipamentos do laboratório regional de saúde pública proceder à renovação dos seus equipamentos;
- Sistema de informação integrado da saúde – assenta na necessidade de existir um sistema de informação em saúde, orientado para o utente, integrando as organizações públicas e entidades privadas produtoras de cuidados de saúde e aquelas que são estrategicamente responsáveis pela decisão em saúde. A medida prevê alteração de processos e procedimentos, simplificação e desmaterialização e racionalização dos recursos utilizados, bem como métodos e formas de trabalho e interação com os utentes e organizações ligadas ao sector da saúde, tem ainda por objetivo assegurar a avaliação e monitorização dos serviços. Esta reorganização e desmaterialização de processos tem por base a requalificação tecnológica e a utilização progressiva em linha de suportes informáticos/digitais. Pretende-se reduzir a componente de papel e automatizar determinados processos, diminuindo a possibilidade de erro humano. Visa facilitar, através das novas tecnologias, o acesso, controlo, e monitorização por parte do utente a toda a sua informação em saúde. A medida assenta igualmente em orientações nacionais e comunitárias no que se refere a sistemas de informação e monitorização, elaboração de evidência e recomendações, avaliação e identificação de boas práticas, promoção de uma agenda de investigação e inovação. A sua estruturação absorve princípios ligados à e-Health, incluindo a telemedicina, os registos de saúde eletrónicos e soluções informáticas em linha e o conceito de m-Health - utilização do telemóvel em saúde, através de mensagens escritas, com evidência de benefícios, relevante para grupos particulares, como os adolescentes ou as populações vulneráveis e residentes em zonas remotas;
- Apoio a famílias e instituições de solidariedade social - apoiar famílias, bem como instituições particulares de solidariedade social que desenvolvem a sua ação nos sectores sob tutela da SRAS;

- Desenvolvimento de estudos e inquéritos - prestações de serviços no âmbito de estudos, pareceres, projetos e consultadoria para a SRAS.

M-028 - Reforço da promoção da saúde pública e da melhoria dos cuidados de saúde

Os investimentos a realizar no contexto desta Medida são da responsabilidade do Instituto de Administração da Saúde e Assuntos Sociais, IP-RAM (IASAUDE, IP-RAM) e substanciam nos seguintes projetos:

- Promoção e Proteção da Saúde - assenta em ações preventivas destinadas à comunidade em geral e os grupos alvo específicos nomeadamente, crianças, jovens, pais e educadores. Num contexto da promoção e proteção da saúde inserem-se ainda as questões ligadas à identificação, avaliação, comunicação e gestão do risco em Saúde Coletiva, designadamente a que decorre da emergência e reemergência de ameaças à Saúde Pública como são as pandemias e as doenças provocadas por vetores ou ainda aquelas que decorrem por desastres naturais ou por ações organizadas que tenham efeitos na ordem social e provoquem danos físicos, emocionais e sociais nas populações;
- Informação, Planeamento e Qualidade em Saúde - este projeto assegura a dinamização de processos de recolha, tratamento e análise da informação em saúde bem como a inovação e qualidade das ações de promoção da saúde. Cabe igualmente neste campo a gestão adequada da informação em saúde segundo o modelo epidemic intelligence através do qual procura-se a integração das fontes de informação clássica e não clássica no sentido de se implementarem medidas de prevenção e controle de doença;
- Prevenção e Controlo da Doença - engloba uma grande área de atuação na vertente da prevenção e controlo da doença, procurando minimizar a morbilidade e mortalidade.

Sob a responsabilidade do SESARAM – Serviço Regional de Saúde, EPERAM, pretende-se a aquisição de equipamentos hospitalares que permitam dotar a Região de melhores equipamentos e infraestruturas por forma a permitir a continuidade da prestação de cuidados de saúde de elevada qualidade a toda a população.

M-029 - Melhoria e reordenamento da rede de infraestruturas do sector da saúde

Neste âmbito, das obras a executar pela Direção Regional de Edifícios Públicos, destaca-se a obra de construção do Centro de Saúde da Calheta.

Da responsabilidade da SRAS os investimentos a realizar através do SESARAM, EPERAM, assumem um maior destaque aqueles relacionados com as obras de Recuperação do Edifício do Centro de Saúde Bom Jesus e a Remodelação e Ampliação da Urgência do Bloco Operatório e Serviços de Apoio ao Hospital Dr. Nélio Mendonça.

P-051 - Atividades Tradicionais

Neste Programa os investimentos estão direcionados para os que promovam uma sólida aliança entre as atividades agropecuárias e florestais, enquanto atividades produtivas, e o desenvolvimento sustentável dos territórios rurais, nas vertentes ambiental, económica e social.

Tem igualmente enquadramento neste Programa os investimentos que estimulem o desenvolvimento sustentável das pescas e da aquicultura e que permitam fazer face aos constrangimentos estruturais do setor da Região.

As ações a desenvolver em 2015 neste Programa integram-se nas seguintes Medidas:

- M-030 - Agricultura, Desenvolvimento Rural e Florestas;
- M-031 - Potenciar a Economia do Mar (Pesca e Aquicultura);
- M-032 - Reforço do desenvolvimento Zootécnico;
- M-033 - Valorização das florestas, da biodiversidade e áreas protegidas.

M-030 - Agricultura, Desenvolvimento Rural e Florestas

No âmbito desta Medida estão previstas diversas ações de apoio à agricultura e pecuária madeirense, com vista a promover a qualidade, a segurança e a valorização dos produtos regionais, bem como a saúde pública veterinária. Dessas ações destacam-se as seguintes:

- Apoio técnico aos pequenos produtores, favorecendo a ligação das populações rurais aos diversos serviços oficiais, de forma a resolver ou encaminhar as dificuldades apresentadas e contribuir para a informação atualizada sobre diversas temáticas com interesse para o meio rural;
- Assegurar a oferta de ações de formação e de informação direcionadas para a atividade produtiva, na área da agricultura e do ambiente, com o objetivo de reforçar a capacidade de intervenção dos produtores no mercado e de estimular a utilização de práticas agrícolas benéficas para o clima e ambiente, disponibilizando ainda formação nas áreas de artes e ofícios tradicionais e informática;
- Realização de análises a plantas e terras para a identificação de pragas e doenças nocivas às plantas (microbiológicas, micológicas, virológicas, entomológicas e nematológicas), para a caracterização dos solos e para a determinação das necessidades de fertilização dos solos e plantas;
- Realização de análises de resíduos de pesticidas em produtos alimentares, alargamento das metodologias de análise às novas moléculas/analitos emergentes; realização de análises veterinárias e bromatológicas e ainda as análises aos produtos alimentares; alargamento da oferta analítica à análise micológica de areias e águas de piscinas;
- Apoio público à melhor competitividade das produções hortofrutícolas frescas de origem regional, salvaguardando o cumprimento da legislação aplicável à sua higiene, à segurança alimentar e colocação nos mercados;
- Prosseguimento de investimentos que visam assegurar o normal funcionamento da Rede Centros de Abastecimento Agrícola da Madeira (Rede CA: CAPA, CASOL, CANHAS, CAPRA, CASA e CASAN), e

a operação dos Mercados dos Agricultores dos Canhas, dos Prazeres e de Gaula, bem como do Mercado de Agricultura Biológica no Funchal;

- Realização de controlo oficial dos produtos alimentares de origem não animal provenientes de países terceiros, bem como a inspeção fitossanitária do material vegetal introduzido e expedido da RAM e ainda, a prospeção dos organismos de quarentena, de acordo com os planos anuais definidos pela autoridade fitossanitária nacional ou decorrentes de diretivas comunitárias;
- Prestação de apoio técnico aos produtores agrícolas na área da fruticultura, bananicultura, horticultura e floricultura (incluindo a realização de ensaios e de atividades de demonstração); continuação do fornecimento de árvores de fruto, de plantas de bananeira e de hortícolas diversas; prestação de um conjunto de serviços no âmbito da apicultura, das podas e enxertias e da mecanização agrícola;
- Prestação de apoio técnico aos operadores com explorações em modo de produção biológico, quer ao nível dos produtos agrícolas, quer pecuários e continuação de ações que visam estimular a adesão de novos operadores aos sistemas de certificação da qualidade e genuinidade dos produtos agropecuários;
- Produção in vitro de plantas com interesse agrícola, florestal e/ou industrial, com o objetivo de contribuir para o desenvolvimento desses sectores;
- Prestação de apoio técnico aos produtores pecuários e aos operadores do sector, bem como às explorações de produção de leite (incluindo vistorias no âmbito do Novo Regime do Exercício da Atividade Pecuária, e do comércio de alimentos para animais); realização de atividades inerentes à identificação animal, aos controlos SNIRA - Sistema Nacional de Identificação e Registo Animal/Condicionalidade e de entrada na RAM de alimentos para animais; realização de controlo da alimentação animal, bem como o tratamento clínico de animais do COM e da Estação Zootécnica da Madeira;
- Manutenção do sistema de recolha, processamento análise e difusão de diversa informação-chave sobre os mercados agrícolas e agroalimentares, e dados da atividade económica das explorações agrícolas, na integração com a Rede de Informação de Contabilidades Agrícolas (RICA), ligada a serviço equivalente da UE; participação em reuniões nacionais da RICA, e em articulação com a Direção Regional de Estatística da Madeira, nos inquéritos regulares, gerais ou parcelares, sobre os sectores agrícola e agroalimentar;
- Realização de atividades ligadas ao acompanhamento e gestão das ajudas comunitárias, de forma a clarificar e agilizar o processo de atribuição destas, assegurando a verificação eficaz do cumprimento dos requisitos de concessão; realização de ações que visam assegurar o funcionamento e a permanente atualização do Sistema de Identificação Parcelar (SIP) e realização de ações de controlo físico, documental e contabilístico junto dos beneficiários das ajudas à produção, ao rendimento e à comercialização;
- Aquisição de raticida, no âmbito de concurso público internacional para o período 2015 a 2018, no sentido de dar continuidade às ações de controlo dos roedores na RAM, incidindo particularmente e de forma consistente, nas ações de distribuição do raticida aos agricultores e na desratização de áreas humanizadas e de importância agrícola, na proteção da saúde humana, animal e na preservação do meio ambiente. Estas atividades de desratização abrangem também o Porto Santo, dando continuidade ao trabalho que vem sendo desenvolvido;

- Criação de mecanismos de proteção para a cobertura de riscos que condicionem a segurança dos sectores produtivos e a sua capacidade de gerar rendimento, através da partilha dos riscos que afetam as explorações, nomeadamente os associados à imprevisibilidade climática, à variação microclimática e à orografia acentuada da Ilha da Madeira. Estes mecanismos de proteção alargam-se ao apoio financeiro para os riscos inerentes ao exercício da atividade pecuária, em caso de morte dos animais, nas explorações de pequenos produtores, sem dimensão para aceder aos contratos com as empresas de seguro e também ao apoio financeiro para os riscos ocorridos em matadouro da RAM (seguro de rezes), previstos na legislação em vigor, para compensar os prejuízos resultantes da reprovação total ou parcial do gado bovino, motivado por doença ou acidentes, verificados na inspeção de reses em vida ou pós-morte.
- Continuação dos trabalhos de implementação do sistema de HACCP na adega de São Vicente, tendo em vista melhorar a prestação dos serviços. À semelhança dos períodos anteriores, a qualidade dos vinhos, será um dos principais focos de atenção e de trabalho;
- Conclusão dos investimentos previstos na candidatura relativa à remodelação e ampliação da Adega de São Vicente (ASV), que se consubstanciam essencialmente no seguinte: aquisição dos módulos de enchimentos e rotulagem da linha de engarrafamento que se encontra descontinuada e com grandes problemas na sua utilização; aquisição de um gerador de azoto de forma a permitir a utilização de cubas de maior volume, sem que os vinhos fiquem em contacto com oxigénio, com esta aquisição pretende-se diminuir substancialmente os custos em gases, gastos anualmente pela ASV e aquisição de painéis solares para aquecimentos de águas a utilizar nas zonas de laboração e sanitários;
- Continuação dos trabalhos no sentido de assegurar as competências do IVBAM, IP-RAM no apoio à qualidade dos produtos no âmbito das suas atribuições, nomeadamente: desenvolvimento dos trabalhos de controlo da qualidade que possibilitem a certificação dos vinhos com DO “Madeira” e “Madeirense”, a IG “Terras Madeirenses” e outras bebidas alcoólicas e espirituosas produzidas na Região, tal como o “Rum da Madeira” através da realização de análises físico-químicas e sensoriais; implementação de novos métodos de análise, sempre que se apresentem necessários à comercialização dos produtos sob a alçada do IVBAM para novos mercados; manutenção e extensão da acreditação do Laboratório Vitivinícola a outros produtos e ensaios; colaboração em diversas intervenções, nomeadamente no controlo da qualidade de uvas/mosto; prosseguimento na criação de condições que possibilitem a acreditação da Câmara de Provedores; colaboração em ações promocionais; participação em ações de investigação e experimentação científica, em parceria com centros de investigação e experimentação, de modo a aumentar o conhecimento científico dos produtos analisados; apoio aos organismos de repressão à fraude, no que à realização de análises físico-químicas e sensoriais diz respeito e no âmbito dos produtos sob a alçada do IVBAM; dotar os painéis de provedores de mais e melhores competências na análise sensorial de vinhos, incluindo os licorosos, licores e rum;
- Continuação da aplicação das medidas de apoio à reestruturação e reconversão da vinha destinadas a promover a produção de uvas de qualidade para a produção de Vinho com Indicação Geográfica Protegida Terras Madeirenses (IGP Terras Madeirenses), a Vinho com Denominação de Origem Protegida Madeirense (DOP Madeirense) ou Vinho com Denominação Protegida Madeira (DOP Madeira);

- Conclusão da adaptação de parte do edifício sede do IVBAM, IP-RAM para fins laboratoriais de análises físico-químicas e sensoriais nos setores do vinho e das bebidas espirituosas, de modo a satisfazer as necessidades dos agentes económicos dos produtos e aumentando a competitividade dos produtos regionais nos mercados externos;
- Aquisição de novos equipamentos laboratoriais capazes de dar resposta às cada vez mais exigentes solicitações dos setores sob a tutela do IVBAM;
- Comparticipação financeira através de uma linha de crédito destinada beneficiar os sectores do Vinho;
- Subsidiar o preço de venda de água para uso agrícola, por motivos relativos ao enquadramento económico, social e ambiental da atividade agrícola e de forte constrangimento resultante da condição de ultraperiferia da RAM, aplicando-se apenas a parcelas com significativa área de ocupação agrícola ou a parcelas registadas no parcelar agrícola regional;
- Comparticipação Regional dos projetos e candidaturas de iniciativa privada, apoiados no âmbito do Programa de Desenvolvimento Rural para a RAM (PRODERAM), no âmbito do Fundo Europeu Agrícola de Desenvolvimento Rural (FEADER), incidindo essencialmente sobre as seguintes medidas: MEDIDA 1.1 - Formação Profissional e Ações de Informação, MEDIDA 1.2 - Instalação de Jovens Agricultores, MEDIDA 1.4 - Criação de Serviços de Gestão e Aconselhamento Agrícola e Florestal, MEDIDA 1.5 - Modernização das Explorações Agrícolas, MEDIDA 1.6 - Melhoria do Valor Económico das Florestas, MEDIDA 1.7 - Aumento do Valor dos Produtos Agrícolas e Florestais, MEDIDA 1.10 - Desenvolvimento de Infraestruturas, MEDIDA 1.11 - Restabelecimento do Potencial de Produção, MEDIDA 1.13 - Participação dos Agricultores em Regimes de Qualidade dos Alimentos, MEDIDA 2.1- IC's (contempla previsão IC's até 2013), MEDIDA 2.2 - AGRO-AMBIENTAIS Contempla AA's até 2013), MEDIDA 2.3 - Investimentos Agrícolas não Produtivos, MEDIDA 2.5 - Florestação de Terras Não Agrícolas, MEDIDA 2.7 - Proteção e Prevenção da Floresta e Restabelecimento do Potencial de Produção Silvícola, MEDIDA 2.8 - Promoção do Valor Ambiental da Floresta - Investimentos não Produtivos, MEDIDA 3.1 - Diversificação das Economias Rurais, MEDIDA 3.2 -Serviços Básicos para a População Rural, MEDIDA 3.3 - Conservação e Valorização do Património Rural, MEDIDA 3.4 - Beneficiação e Recuperação de Caminhos Pedestres, MEDIDA 4 - Elaboração e Execução de Estratégias de Desenvolvimento Local;
- Prosseguimento de intervenções candidatadas a cofinanciamento comunitário, através do Fundo Europeu Agrícola de Desenvolvimento Rural (FEADER), que visa essencialmente:
 - Erradicação de Coníferas Hospedeiras de nemátodo da madeira do pinheiro (NMP) através do corte e erradicação de todas as árvores coníferas hospedeiras, essencialmente, pinheiro bravo, com sintomas de declínio;
 - Instalação e monitorização da rede de armadilhas para a captura massiva do inseto-vetor do NMP, de modo a controlar a sua dispersão no território regional;
 - Intervenção Florestal Interventiva no Perímetro Florestal do Paúl da Serra através da beneficiação de 4 parcelas de intervenção e tendo como base ações de controlo/limpeza de matos, no sentido de diminuir o risco de incêndio;
 - Aquisição de Equipamento de Apoio à Gestão de Combustíveis Florestais;

- Recuperação das áreas de Santo António e de São Roque, devastadas pelos incêndios de agosto de 2010, através da concretização de um investimento florestal para a recuperação do coberto florestal, preferencialmente com espécies indígenas;
- Beneficiação da infraestrutura pecuária de apoio ao pastoreio ordenado de ovinos na Zona do Ribeiro dos Boieiros;
- Beneficiação de 11 postos florestais, 6 torres de vigilância e a construção de um novo posto florestal, os quais assumem uma relevância determinante ao permitir a permanência de unidades do Corpo de Polícia Florestal nas imediações do espaço florestal;
- Redução da carga de combustível no Perímetro Florestal do Paúl da Serra através do arranque e/ou corte de espécies invasoras de elevado poder ígneo;
- Recuperação e melhoramento do coberto florestal existente no Montado do Pereiro;
- Obtenção nas zonas do Pico do Prado e Pico Curral (Serras de Santo António) a estabilização das terras, combatendo os graves problemas de erosão;
- Recuperação de Área Ardida no Chão das Aboboreiras atingida por um incêndio florestal;
- Recuperação e beneficiação dos percursos pedestres recomendados PR1 Vereda do Areeiro- Pico Ruivo) e PR 12 Caminho Real da Encumeada, por forma a dotá-la de condições de segurança.

Por fim, refira-se a realização do “Estudo e Avaliação do Programa Posei 2014 e 2015”, que contem uma análise da avaliação da aplicação das medidas de Apoio às Produções Locais e ao Regime Específico de Abastecimento na Região Autónoma da Madeira, previstos nos Regulamentos (UE) nº 228/2013, do Parlamento Europeu e do Conselho, de 13 de Março, e no Regulamento de Execução (UE) nº 180/2014 da Comissão de 20 de fevereiro.

M-031 - Potenciar a Economia do Mar (Pesca e Aquicultura)

A atuação da SRA em 2015 no âmbito desta Medida traduz-se principalmente na realização dos seguintes investimentos e ações:

- Prosseguimento dos projetos e ações de investigação para incremento do conhecimento científico dos recursos bio marítimos da Região, condição necessária a um desenvolvimento da atividade da pesca baseado na sustentabilidade biológica dos recursos explorados;
- Promoção e desenvolvimento de atividades inovadoras, orientadas para o apoio ao desenvolvimento socioeconómico do sector das pescas, fomentando a adoção de boas práticas de pesca, conducentes, a médio prazo, à certificação de pescarias e à implementação da classificação de indicação geográfica protegida para os principais produtos da pesca da região, designadamente para o peixe-espada preto;
- Inventariação e catalogação genética do património bio marítimo da região e incremento da diversidade, qualidade e segurança do pescado disponibilizado aos consumidores, através da prospeção de recursos e análise de parâmetros bioquímicos do pescado;
- Continuação de ações de recolha de dados biológicos, técnicos, ambientais e socioeconómicos primários no sector das pescas e aquicultura, no âmbito do programa plurianual nacional de

recolha de dados de pesca (2011-2013), no quadro da Decisão 2010/93/UE, da Comissão, estendida para o período 2014-2016 pelas Decisões C (2013) 5568 final, de 30/08/2013 e C (2013) 5243 final, de 13/08/2013. A implementação deste programa europeu obrigatório é fundamental na recolha de informação de base no sector das pescas e constitui a referência para o aconselhamento científico e gestão no âmbito da Política Comum de Pescas;

- Continuação com a política de apoio às explorações de iniciativa privada através do fornecimento de “juvenis” às explorações aquícolas;
- Continuação do apoio à frota pesqueira e à indústria de transformação dos produtos da pesca, nomeadamente ao nível do subsídio ao gasóleo, da comparticipação no âmbito do apoio à indústria e ainda para fazer face à gestão técnica da ajuda ao escoamento dos produtos da pesca da Região;
- Promoção do consumo de pescado tradicionalmente pouco valorizado, procurando alternativas para os excedentes das pescarias de pequenos pelágicos e incentivando as técnicas de pesca sustentáveis, ancestrais, seletivas e sem devoluções, em linha com a nova PCP e com as ações previstas pela RAM, no âmbito da “Estratégia Nacional para o Mar”;
- Promoção de ações que conduzam à divulgação dos critérios de classificação da qualidade do pescado com vista à sua valorização;
- Continuação da implementação do sistema de rastreabilidade dos produtos da pesca, em toda a cadeia de abastecimento, promovendo a confiança do consumidor, a garantia de pescarias sustentáveis e o controlo das capturas de acordo com as normas da UE;
- Coordenação em articulação com a DGRM a aplicação do Plano de Ação de Controlo da Pesca para Portugal, na RAM;
- Comparticipação regional dos projetos e candidaturas de iniciativa privada, apoiados no âmbito do Programa Operacional Pescas (PROMAR) Madeira, no âmbito do Fundo Europeu das Pescas (FEP). Criação de um novo projeto em 2015, o qual destina-se ao cofinanciamento de projetos privados a serem apoiados no âmbito do novo período de programação 2014-2020, através do Fundo Europeu dos Assuntos Marítimos e Pescas (FEAMP), no Programa Operacional designado MAR 2020. Este Programa Operacional, de âmbito nacional, encontra-se em fase de elaboração, e após a sua aprovação será elaborada legislação nacional e regional, a partir da qual poderão ser recebidas e aprovadas candidaturas;
- Conclusão dos projetos de “Reequipamento do porto de pesca do Funchal” e “Remodelação e Reequipamento do posto de receção de pescado do Porto Moniz”, enquadrados no PROMAR Madeira; aprovação de novas candidaturas, no âmbito do MAR 2020, nomeadamente o reperfilamento do cais de pesca do Caniçal; remodelação da lota do Funchal e remodelação da lota e entreposto frigorífico do Caniçal;
- Implementação dos projetos e medidas no âmbito da Diretiva Quadro da Estratégia Marinha da RAM (DQEM); elaboração de instrumentos de gestão do mar territorial e Zona Económica Exclusiva (ZEE); elaboração da Estratégia Marinha e para o Plano Ordenamento de Espaço Marítimo (POEM – Madeira);

M-032 - Reforço do desenvolvimento Zootécnico

Tendo em vista salvaguardar a saúde animal, a qualidade da produção de origem animal e a segurança alimentar, serão realizadas em 2015 as seguintes ações:

- Execução do Plano Nacional de Proteção Animal, do Plano Nacional de Controlo de Salmonelas, do Plano Nacional de Controlo de Utilização de Medicamentos Veterinários e do Plano de Vigilância da Gripe Aviária, de forma a estudar e acompanhar a evolução das zoonoses na RAM; realização de controlos no âmbito da Condicionalidade e da entrada de animais na RAM, bem como os rastreios de Brucelose e Tuberculose;
- Execução dos planos nacionais definidos pela Direção Geral de Alimentação e Veterinária, dando cumprimento à legislação comunitária e nacional em matéria de segurança alimentar, nomeadamente a relativa aos produtos de origem animal, produtos animais e animais vivos; realização de controlos oficiais aos produtos de origem animal, aos estabelecimentos de abate, preparação e transformação, e outros estabelecimentos; realização de controlos oficiais de remessas de produtos de origem animal, provenientes do espaço nacional e de estados membros e realizados diversos tipos de controlos veterinários: à importação de remessas de produtos origem animal, produtos animais e animais vivos provenientes de países terceiros e à circulação de animais de companhia sem carácter comercial, provenientes de países terceiros. Estes controlos serão alargados às remessas pessoais de produtos de origem animal provenientes de países terceiros.

M-033 - Valorização das florestas, da biodiversidade e áreas protegidas

A implementação das intervenções previstas nesta Medida alicerça-se essencialmente na concretização dos seguintes objetivos:

- Promover a conservação de espécies indígenas e endémicas e respetivos habitats e a valorização das áreas protegidas;
- Fomentar o ordenamento e melhoria da gestão florestal,
- Ampliar, melhorar e conservar as superfícies florestais da Região e demais espaços verdes;
- Promover o aproveitamento adequado da floresta, recursos e espaços associados, enquanto propiciadores de serviços múltiplos, designadamente de natureza lúdica;
- Criar ou melhorar infraestruturas e equipamentos de apoio à atividade florestal.

Nesse sentido, as intervenções mais relevantes a desenvolver em 2015 são as seguintes:

- Inventariação da distribuição das espécies e habitats da Diretiva Habitats e das espécies de natureza invasora; produção e aclimação de plantas e de molusco e recuperação de espécies e habitats alvo; implementação de Planos de Ação para as espécies de fauna, flora e habitats;
- Estabelecimento de medidas conducentes à expansão dos habitats prioritários: “Charnecas Macaronésicas”, “Florestas endémicas de *Juniperus spp*” e “Florestas mediterrânicas de *Taxus baccata*”;
- Estabelecimento *ex situ* no Jardim Botânica da Madeira de coleções vivas das espécies alvo da Diretiva Habitats;

- Avaliação da diversidade genética de espécies vegetais da Diretiva Habitats com vista a identificar unidades evolutivas ou de conservação; implementação “*in situ*” de medidas de conservação das espécies e habitats prioritários; divulgação do projeto LIFE e intercâmbios técnicos e científicos;
- Inventariação, monitorização e investigação da diversidade vegetal (flora e vegetação) e animal autóctone e exótica, visando um maior conhecimento dos ecossistemas naturais e alterados da Região e das suas espécies, de modo a desenvolver estratégias de conservação e recuperação; sendo de relevar os estudos de sistemática e diversidade genética de espécies indígenas, de ecologia e dinâmica populacional e de biologia reprodutiva e a elaboração de estratégias de recuperação de espécies e habitats ameaçados;
- Manutenção das coleções de herbário e de Museu de História Natural, com incorporação de novos exemplares, e das coleções do banco de sementes de espécies indígenas;
- Aquisição de software e hardware que permitirá não só dar continuidade à compilação, catalogação e organização de nova informação científica publicada referente à biota terrestre do Arquipélago como também o seu alargamento ao meio marinho. Constitui uma importante ferramenta de apoio à decisão no âmbito da conservação de habitats e espécies prioritárias, prevendo-se a aquisição de hardware e periféricos e de software e formação de apoio à Base de Dados;
- Manutenção e beneficiação dos espaços intervencionados no âmbito do projeto de “Recuperação da Floresta Laurissilva das Funduras” e melhoramento da superfície envolvente, com vista à proteção e valorização de todo o espaço florestal sob gestão pública, numa área de 5 hectares; promovendo-se, ainda, a receção e acompanhamento de grupos à zona das Funduras, divulgando os trabalhos desenvolvidos em prol da preservação do Património Florestal Natural;
- Desenvolvimento da atividade silvopastoril, harmonizando-a com a racionalização e a proteção das florestas e dos espaços naturais, através de: apoio técnico às cooperativas de criadores de gado que desenvolvem a atividade de apascentação de forma ordenada e controlada; apoio às tosquiadas tradicionais nos rebanhos ordenados; beneficiação e manutenção de infraestruturas e equipamentos de apoio à pastorícia ordenada; beneficiação e melhoramento de pastagens; monitorização das condições locais para a prática de apascentação e fiscalização do cumprimento da legislação silvopastoril em vigor, de modo a permitir o perfeito ordenamento pastoril, garantindo a sua utilidade para a manutenção do mosaico florestal;
- Prosseguimento de ações de fomento cinegético, visando a valorização de recursos associados à floresta na área da cinegética, através de: construção de instalações para produção de coelho-bravo, para repovoamento cinegético, visto a população bravia ter sido fortemente diminuída em consequência da ocorrência da doença mixomatose; manutenção de infraestruturas e acréscimo de equipamentos para produção de perdiz vermelha; produção de coelhos bravos e perdizes vermelhas; realização de repovoamentos cinegéticos; colaboração com entidades do sector da caça: autorizações de correção da densidade de coelho bravo na agricultura; melhoramento de habitats; criação de áreas de refúgio de caça e de áreas de proteção com respetiva sinalização; censos à fauna cinegética; realização de exames para carta de caçador; definição do Calendário Venatório; fiscalização da atividade venatória;
- Desenvolvimento de ações na ótica do repovoamento piscícola, visando a valorização de recursos associados à floresta na área da aquicultura em águas interiores, traduzindo-se essencialmente na:

- Manutenção de infraestruturas e equipamentos; produção de truta arco-íris; realização de repovoamentos piscícolas; licenciamento e fiscalização da atividade da pesca nas águas interiores; e fomento da pesca desportiva nas águas interiores, articulando-a com outras atividades de lazer e recreio;
- Prosseguimento de ações de recuperação, manutenção preventiva e conservação das infraestruturas de apoio à atividade do Corpo de Polícia Florestal, nomeadamente os postos florestais e torres de vigilância de incêndios;
 - Implementação de medidas de gestão sustentável nos perímetros florestais da RAM, orientadas para a promoção, expansão e proteção do património florestal, melhoria e conservação da biodiversidade e das condições de sobrevivência da flora e vegetação e da fauna e utilização da floresta enquanto espaço multifuncional;
 - Produção de plantas nos viveiros florestais para as ações de arborização e de beneficiação florestal, com particular relevância para a propagação de essências indígenas e de espécies de altitude, visando na essência o controlo dos fenómenos erosivos e a proteção dos recursos edáficos e hídricos. Produção de plantas indígenas e exóticas, relevando a sua função ornamental em diversos espaços públicos, numa perspetiva de valorizar e expandir a área de magnificência versada como o melhor cartaz turístico da Região, a sua beleza natural e paisagística, no âmbito da “Operação Verde”; recuperação paisagística de áreas adjacentes às vias de comunicação existentes, designadamente no Paul da Serra e no Perímetro Florestal das Serras do Poiso;
 - Criação, beneficiação e manutenção de áreas de recreio e lazer em áreas florestais, dotando-as de equipamentos e infraestruturas de apoio ao lazer e ao desenvolvimento turístico, de sinalização informativa de apoio aos utilizadores e de condições o mais ajustadas com as exigências da sociedade atual;
 - Desenvolvimento de um sistema de informação florestal que permita obter informações, alfanuméricas e geográficas, relativamente à caracterização dos recursos florestais na Região, de modo a disponibilizar um conjunto variado de dados relativos a: áreas dos principais tipos de ocupação florestal; produção florestal dos povoamentos com carácter produtivo – estimativa do volume de madeira existente; estado de vitalidade dos povoamentos e outras formações florestais; caracterização da estrutura dos povoamentos florestais e biodiversidade da floresta; avaliação da biomassa florestal e estimativa do stock de carbono ao nível da biomassa florestal; que constituem um elenco de dados indispensáveis à implementação de medidas estratégicas de gestão e ao planeamento florestal regional. Realização do 2.º Inventário Florestal da RAM – IFRAM2;
 - Desenvolvimento de trabalhos conducentes à elaboração do Plano Regional de Ordenamento Florestal (PROF-RAM), traduzindo-se na: avaliação das potencialidades dos espaços florestais, do ponto de vista dos seus usos dominantes; definição do elenco de espécies a privilegiar nas ações de expansão e reconversão do património florestal; identificação dos modelos gerais de silvicultura e de gestão dos recursos mais adequados; e definição das áreas críticas do ponto de vista do risco de incêndio, da sensibilidade à erosão e da importância ecológica, social e cultural, bem como das normas específicas de silvicultura e de utilização sustentada dos recursos a aplicar nestes espaços;
 - Desenvolvimento de medidas que visam compatibilizar as necessidades ecológicas associadas ao pombo-trocaz (ave endémica e exclusiva da Madeira) com os interesses da população rural, as quais passam essencialmente pela experimentação de métodos de afugentamento e exclusão desta

- espécie; preparação de um plano de gestão para o desenvolvimento sustentável das áreas afetadas e monitorização das áreas de intervenção;
- Recuperação do ecossistema do maciço montanhoso e freira-da-Madeira *Pterodroma madeira*, dando continuidade à mitigação do efeito dos predadores e prospetando novas áreas de nidificação desta espécie;
 - Prosseguimento de implementação de medidas urgentes para a recuperação da freira-do-Bugio *Pterodroma deserta*, através do desenvolvimento de um esquema de monitorização e gestão continuado desta espécie;
 - Desenvolvimento de ações de campo para a melhoria do conhecimento e conservação do fura-bardos e da floresta Laurissilva; definição de medidas mais adequadas para a restauração ecológica e garante da sustentabilidade a longo prazo da espécie e do seu habitat; elaboração do inventário das atuais áreas de nidificação de Fura-bardos na ZPE Laurissilva; controlo de espécies vegetais exóticas invasoras do tipo não lenhoso/arbustivo nas áreas das Ginjas e Assumadores; desenvolvimento de campanhas de sensibilização relativamente ao problema das espécies exóticas invasoras; ações de sensibilização junto dos agricultores e divulgação de código de boas práticas para compatibilização das atividades agrícolas com a conservação do Fura-bardos;
 - Prosseguimento de ações de monitorização do lobo-marinho *Monachus monachus* através da observação e da realização de transeptos marinhos para detetar e acompanhar os lobos-marinhos nas ilhas Desertas e na ilha da Madeira, efetuando imagens dos animais observados para elaborar a foto-identificação; desenvolvimento de ações de sensibilização e informação junto da população por forma a colaborar com o Parque Natural da Madeira;
 - Manutenção do estado de conservação do lobo-marinho na Madeira e estabelecimento de mecanismos de seguimento do estatuto de conservação do lobo-marinho e do seu habitat, conforme definido no artigo 11º da Diretiva Habitats; promoção da melhoria das condições da rede de informação e de emergência para o lobo-marinho; ações de limpeza do lixo marinho das grutas e praias utilizadas pelos animais; realização de embarques em barcos de pesca e marítimo-turísticas de forma a diminuir eventuais ameaças para os animais e entender melhor o conflito que poderá existir entre estas atividades e o lobo-marinho;
 - Continuação da criação das condições para a recuperação dos habitats e espécies nos Ilhéus do Porto Santo, através da eliminação e/ou controlo das espécies não nativas, com carácter invasor e do uso humano regrado, na sua vertente económica e de lazer;
 - Implementação de um sistema de eliminação ou controlo dos agentes que contribuem para o mau funcionamento dos ecossistemas na Ponta de São Lourenço e Ilhas Desertas; desenvolvimento de um programa de medidas específicas de conservação de espécies e habitats que apresentem um estado de conservação desfavorável; sensibilização junto da população para a importância das espécies e ecossistemas em questão;
 - Desenvolvimento de ações que permitem contribuir para uma boa gestão e conservação das áreas protegidas da RAM (Parque Natural da Madeira, Reserva Natural das Ilhas Selvagens, Reserva Natural das Ilhas Desertas, Reserva Natural Parcial do Garajau, Reserva Natural do Sítio da Rocha do Navio, Rede de Áreas Marinhas do Porto Santo); prosseguimento de ações de conservação e preservação dos habitats naturais da fauna e flora selvagens protegidas; avaliação dos estatutos de proteção adequados às diferentes áreas; definição de prioridades de intervenção; ações de

- fiscalização; divulgação junto da população e dos estabelecimentos de ensino sobre as áreas protegidas de modo a informar, sensibilizar e formar os cidadãos;
- Criação dum recife artificial, a partir do afundamento controlado da Corveta da Marinha de Guerra Portuguesa, General Pereira D'Eça, com o objetivo de recuperar os habitats e os recursos piscícolas na zona do Garajau. A preparação do navio será de acordo com o estabelecido nas normas nacionais e internacionais em matéria de salvaguarda ambiental, sendo asseguradas as condições ótimas de abate e preparação para imersão do navio, designadamente a estabilidade estrutural, a limpeza e descontaminação do navio, de modo a, assegurar a ausência de materiais tóxicos que se possam a vir libertar para o meio aquático.

P-052 - Ordenamento Urbano e Territorial

As intervenções a realizar no âmbito deste Programa enquadram-se no reforço da organização e na otimização da gestão do território regional, no sentido de dotar a RAM de condições e instrumentos que potenciem o equilíbrio entre as atividades humanas e a salvaguarda dos valores naturais.

As ações a desenvolver em 2015 neste Programa, integram-se nas seguintes Medidas:

- M-034 - Ordenamento Urbanístico;
- M-035 - Reabilitação Urbana;
- M-036 - Solo e Paisagem;
- M-037 - Governação e Administração do Território;
- M-038 - Governação e Administração das áreas costeiras e do espaço marítimo;
- M-039 - Acessibilidade e usufruto do Mar;
- M040 - Infraestruturas públicas.

M-034 - Ordenamento Urbanístico

Neste âmbito, das obras a executar pela Direção Regional de Infraestruturas e Equipamentos, destaca-se a obra de Arranjo Urbanístico do Largo de São Roque.

As ações a desenvolver em 2015 da responsabilidade da SRA no âmbito desta Medida consistem no seguinte:

- Atualização de Instrumentos de Gestão Territorial: atualização do Plano para o Ordenamento do Território na RAM (POTRAM), contribuindo para a integração e coerência entre os vários Instrumentos de Gestão Territorial; elaboração/revisão dos Planos de Ordenamento da Orla Costeira (POOC), sendo prioritária a elaboração do POOC-Porto Santo;
- A Reforço da Competência Técnica da Inspeção Ambiental, possibilitando a aquisição de competências técnicas em áreas de conhecimento ambiental de forma a tornar efetiva a dissuasão e a repressão de incumprimento da legislação ambiental; prestação de serviços nas situações em que a aquisição de tecnologia/competência tem uma relação custo/benefício desfavorável; lançamento de novas campanhas temáticas;
- Realização de intervenções urbanísticas em domínio público marítimo, pretendendo-se sobretudo acesso público ao Mar, conservar, reabilitar e valorizar os acessos já existentes e criar condições para a potenciação de outros; ordenar, regular e promover um usufruto livre, sustentável e conciliador de diferentes usos, atividades e interesses; assegurar um conjunto de investimentos públicos e privados conducentes a um aproveitamento sustentado dos recursos presentes no litoral, e à proteção da integridade biofísica da orla costeira, com particular ênfase na defesa das arribas, das praias e do património edificado e demais parcelas do território ameaçadas pelo Mar.

M-035 - Reabilitação Urbana

Nesta Medida, não foram apresentados projetos para 2015.

M-036 - Solo e Paisagem

As ações a desenvolver em 2015 da responsabilidade da SRA, no âmbito desta Medida, consistem no seguinte:

- Gestão e monitorização de infraestruturas ambientais contemplando várias atividades designadamente, a “Reestruturação e Manutenção da Rede de Monitorização de Qualidade do Ar da RAM” de forma a dar cumprimento às diretrizes emanadas pela legislação vigente; incorporação dos valores ambientais nos procedimentos que abrangem projetos de investimento, através da utilização de instrumentos preventivos da política do ambiente e instrumentos de controlo ambiental – Procedimentos de Avaliação de Impacte Ambiental, Prevenção e Controlo Integrado da Poluição (Licença Ambiental), Comércio Europeu de Licenças de Emissão de Carbono, Prevenção de Acidentes Graves e Sistemas de Gestão Ambiental – assegurando as vertentes de diagnóstico, verificação e monitorização dos descritores ambientais e respetivos impactes de atividades associadas ao cumprimento dos instrumentos referidos e a gestão de informação dos vários descritores ambientais, resultando na produção de indicadores de qualidade ambiental e de relatórios sectoriais.

M-037 - Governação e Administração do Território

No âmbito desta Medida, preconiza-se dar primazia ao desenvolvimento de ações direcionadas para a sensibilização, a informação e a participação ativa da sociedade em iniciativas sobre as questões ambientais, promovendo e valorizando atitudes de consciencialização ambiental dos cidadãos e de intervenções coadjuvantes na valorização e expansão das áreas de magnificência versadas pela sua beleza natural e paisagística, dinamizando a multifuncionalidade dos espaços verdes e relevando a sua função ornamental.

Nesse intuito, estão contempladas as atividades subsequentes:

- Prosseguimento das ações de promoção, divulgação e formação florestal com a realização de exposições, ateliers, oficinas, palestras, workshops e formações; elaboração de material informativo e de sensibilização. Organização e dinamização de concursos temáticos (desenho, literatura, fotografia) e de campanhas de promoção e sensibilização ambiental no âmbito das boas práticas florestais, proteção da floresta e conservação da natureza;
- Apoio técnico aos proprietários florestais no desenvolvimento de intenções de investimento em ações de arborização e beneficiação e infraestruturas de apoio à atividade silvícola e à valorização dos produtos da floresta, pelo enquadramento das mesmas no âmbito dos mecanismos de incentivo vigentes;
- Manutenção e revitalização dos espaços verdes da Quinta do Santo, promovendo a sua integração, requalificação paisagística e desenvolvimento harmonioso; privilegiando a beneficiação de arboretos e o melhoramento das áreas ajardinadas; aquisição de equipamentos de manutenção e

- limpeza dos espaços verdes da quinta e equipamento individual de segurança; reparação e manutenção de equipamentos e infraestruturas de apoio;
- Manutenção e melhoramento dos espaços verdes sob gestão da Instituição, designadamente Jardim Botânico (Zonas de Jardim, Viveiros, Estufas e zona das aves exóticas), Quinta Magnólia, Quinta das Cruzes, Quinta Vigia, Quinta da Ribeira, Quinta Vila Passos, Jardim do Amparo, Quinta Nova Avenida e Jardim de Santa Luzia, quer a nível de equipamentos e infraestruturas, quer na diversificação florística dos espaços de jardim e na melhoria da informação disponibilizada;
 - Prosseguimento de ações continuadas relacionadas com a rede de comunicação para a sustentabilidade socioeconómica, usufruto humano e biodiversidade em Sítios da Rede Natura 2000 no arquipélago da Madeira, através da consciencialização para a mudança de comportamento dos diferentes agentes envolvidos em atividade de turismo de natureza, como o uso/observação de espécies, habitats, Reservas Naturais e sítios da Rede Natura 2000; consciencialização para a mudança de comportamento dos visitantes/observadores de espécies, habitats, Reservas Naturais e sítios da Rede Natura 2000; consciencialização para a mudança de comportamento do público economicamente ou tradicionalmente ligado ao meio marinho, nomeadamente pescadores e populações costeiras, assim como ao público economicamente ou tradicionalmente ligado ao meio rural, em particular agricultores e populações rurais; implementação de diversos tipos de ações e campanhas sobre o tema, como por exemplo, a continuação do desenvolvimento da divulgação do projeto através da página web, disponibilização de documentos, publicitação de eventos e atividades, promoção de jogos educativos, promoção do projeto nas redes sociais; ações informativas, de sensibilização e de comunicação junto dos grupos alvo; organização de um seminário intitulado “Desenvolvimento e Biodiversidade”, avaliação e divulgação do sucesso de implementação do projeto e ações de monitorização no campo;
 - Desenvolvimento de campanhas de informação, promoção e a sensibilização ambiental, junto do público em geral e em especial junto da população escolar, dando a conhecer o património natural e cultural e a biodiversidade das áreas protegidas da RAM; promovendo e divulgando as atividades aí desenvolvidas; gerindo a informação fotográfica e geográfica relativa às áreas classificadas; promovendo o seu uso; desenvolvendo a manutenção e dinamização do núcleo de dragoeiros centenários e o jardim de espécies endémicas do Centro; realizando trabalhos de manutenção dos equipamentos existentes e do próprio edifício; promoção de ações específicas dirigidas para datas e eventos assinaláveis (ex: Dia da árvore e da Floresta, Semana Verde, diversos concursos e mostras de trabalhos); jogos didáticos a realizar nas áreas protegidas e também em espaços providenciados pelas diferentes instituições; elaboração de brochuras, folhetos divulgativos e documentos de apoio às diferentes atividades e áreas protegidas; elaboração de livros didáticos e informativos e outros materiais de “merchandising”;
 - Apoio às atividades que as escolas da RAM desenvolvem no âmbito das candidaturas aos vários Programas Europeus de Educação Ambiental/Educação para o Desenvolvimento Sustentável, nomeadamente o programa ECO-ESCOLAS e Jovens Repórteres para o Ambiente – JRA; apoio à implementação de outros Programas Europeus como por exemplo a Bandeira Azul da Europa; o programa ECOXXI e o Programa CHAVE VERDE;
 - Implementação e realização de atividades de sensibilização ambiental; realização de vistorias contínuas para verificação do cumprimento dos critérios obrigatórios; prestação de informação

relativa à participação e consulta pública no âmbito dos procedimentos de Avaliação de Impacte Ambiental assim como publicitação dos relatórios elaborados neste âmbito.

M-038 - Governação e Administração das áreas costeiras e do espaço marítimo

Relativamente às atividades a levar a cabo pela APRAM, SA, no âmbito da governação e administração das áreas costeiras e do espaço marítimo, destacam-se as seguintes ações:

- Meios de Suporte Básico de Assistência Técnica às Embarcações - aquisição de equipamento básico, como parte integrante de um desempenho eficaz das funções de cada embarcação afeta à atividade portuária, nomeadamente substituição de VHF, radio GSM, equipamento de calibração dos coletes salva vidas;
- Modernização da Ferramentaria Marítimo Portuária - aquisição de ferramentas e utensílios específicos da atividade marítima portuária. Refira-se a título de exemplo, a aquisição de ferramentas para a manutenção das embarcações dotadas de novas tecnologias e para os portos sob a sua jurisdição.

M-039 - Acessibilidade e usufruto do Mar

Neste âmbito, das obras a executar pela Direção Regional de Infraestruturas e Equipamentos, destaca-se o projeto “Reforço da Proteção Marítima da Praia da Calheta”.

M040 - Infraestruturas públicas

Nesta Medida, enquadram-se os apoios a investimentos realizados por entidades que promovam o desenvolvimento económico, social, cultural, desportivo e de lazer na RAM, designadamente os projetos dinamizados pelas sociedades de desenvolvimento, que continuam a ser importantes promotores do desenvolvimento regional e local, pelas autarquias locais nos respetivos concelhos e por outras entidades, cujo âmbito de atuação tenha efeitos no desenvolvimento das localidades.

Importa continuar, com uma estratégia global de promoção das vantagens competitivas e comparativas dos vários espaços abrangidos, num projeto de promoção e intercooperação para rentabilizar e adequar os recursos na resposta às necessidades sentidas pela comunidade local e regional, promovendo-se a articulação entre serviços e estruturas locais, de modo a maximizar e a consolidar os esforços na definição e concretização de planos integrados de desenvolvimento e em programas de conservação e valorização do património público edificado.

No que concerne às intervenções ao nível do poder local nos diversos concelhos da RAM onde os projetos de investimento municipais estão em curso, a SRF, no âmbito da cooperação técnica e financeira entre a administração pública regional e as autarquias locais, manterá um esforço de investimento ainda significativo, visando a finalização da comparticipação dos projetos ainda em execução considerados essenciais para a população.

Manter-se-ão em vigor os contratos-programa celebrados entre o Governo Regional e as Autarquias Locais para os projetos de investimentos municipais cuja execução física e financeira ainda não esteja terminada enquadrados fundamentalmente nas seguintes vertentes:

- Conservação e qualificação do património cultural e religioso;
- Qualificação, requalificação e valorização do território;
- Desenvolvimento social e comunitário;
- Modernização e diversificação da economia rural;
- Melhoria das acessibilidades internas e externas e reforço da mobilidade;
- Construção e remodelação de edifícios e equipamentos públicos.

Quanto aos projetos para a reposição das normais condições de funcionamento das infraestruturas de carácter municipal e local afetadas pela intempérie de 20 de fevereiro de 2010, a SRF no âmbito da cooperação técnica e financeira e ao abrigo de contratos-programa, continuará a disponibilizar aos municípios afetados, os apoios para a necessária reconstrução.

As intervenções mais marcantes da responsabilidade das Sociedades de Desenvolvimento correspondem essencialmente a projetos de recuperação de algumas infraestruturas com sinais já de alguma degradação, bem como a atualização e reforço de alguns sistemas de segurança e iluminação de alguns dos empreendimentos a seu cargo.

Nestas intervenções, inclui-se igualmente a recuperação da “Quinta Magnólia”, projeto da responsabilidade da Sociedade Metropolitana de Desenvolvimento, SA, bem como a conclusão da rotunda poente do Porto do Funchal, também da responsabilidade desta Sociedade de Desenvolvimento.

Para 2015 o Governo Regional prevê apoiar, através da SRT, dois projetos envolvendo a frente-mar da cidade do Funchal, da responsabilidade da APRAM, SA, ambos cofinanciados pelo Fundo de Coesão.

Trata-se de apoios através de comparticipação financeira, no esforço de requalificação da zona entre o cais da cidade e a foz das Ribeiras de Santa Luzia e João Gomes, bem como na consolidação da infraestrutura do Cais Norte do Porto do Funchal.

Ambas as obras estão previstas no plano diretor do Porto do Funchal e a primeira delas tem igualmente ligação com a obra da VP, relativa ao aproveitamento do depósito de inertes e à intervenção na foz das citadas Ribeiras. O objetivo final de ambas as intervenções é o da modernização de toda essa área, tornando-a mais segura e agradável, ao mesmo tempo que criará um novo posto de acostagem de navios e uma área de abrigo para albergar as embarcações marítimo-turísticas.

Em traços gerais, os projetos a apoiar financeiramente caracterizam-se nestes termos por:

- Requalificação da Zona Norte do Porto do Funchal e Proteção do Depósito de Inertes - Cais Acostável - a obra de construção de um novo cais acostável insere-se na Lei de Meios, e visa sobretudo criar uma proteção ao depósito de inertes, obra que será desenvolvida pela VP, bem como criará uma bacia de proteção para embarcações de pequeno porte. Com a construção deste cais, o Porto do Funchal ganhará um novo posto de acostagem que poderá servir para mega-iates ou navios de cruzeiro;
- Requalificação da Zona Norte do Porto do Funchal e Proteção do Depósito de Inertes - Cais Norte do Porto do Funchal - Na zona mais a Oeste, será consolidada a estrutura, atualmente designada

por "Cais Norte", de forma a garantir as necessárias condições de segurança fundamentais para a operacionalidade deste cais. Inseridas no programa de obras ao abrigo da Lei de Meios, estas obras consistem na translação da linha de acostagem entre 2 a 6 metros para sul, através da construção de uma ponte cais com estacas ou da utilização de blocos vazados, opções técnicas que terão como objetivo principal evitar a reflexão da ondulação dentro da baía portuária. Nesta obra proceder-se-á ao reperfilamento do cais com cerca de 280 metros de comprimento. Esta intervenção, implicará um alargamento significativo da área da plataforma de desembarque de passageiros, e um aumento da profundidade mínima do cais que ficará a uma cota de -8 a -8,5 m(ZH), permitindo assim a utilização deste cais por uma maior diversidade de tipos de navios de cruzeiro e para acolhimento de mega iates oceânicos.

Nos mesmos termos, o Governo Regional prevê também apoiar, através da SRT, o seguinte projeto da responsabilidade da APRAM, SA:

- Infraestruturas do Porto do Porto Santo - objeto de reprogramação, consistem na intervenção de obras marítimas de reparação do molhe, expansão de terra-plenos e criação de melhores condições para receber navios de cruzeiro e náutica de recreio, desenvolvimento de uma zona portuária que facilite a separação efetiva entre tráfego de passageiros, mercadorias e lazer, indo de encontro as recomendações contidas no Código ISPS.

A SRE dará continuidade as Obras de melhoramento da Sede Social (GES), cujo objetivo se centra nas obras necessárias às futuras instalações do Gabinete do Ensino Superior, no âmbito da atual política de otimização de recursos e redução de custos seguida pelo Governo Regional, o qual tem denunciado diversos contratos de arrendamento no sentido de aproveitar os espaços que pertencem à RAM. Assim, conseguiu-se junto da Universidade da Madeira a cedência de um edifício do Governo, contíguo ao seu parque de estacionamento, com acesso através da Rua do Castanheiro. É um espaço que, após a intervenção projetada, irá assegurar o funcionamento muito mais eficaz das várias atividades do Gabinete do Ensino Superior.

P-053 - Promoção da adaptação às alterações climáticas e à prevenção e gestão de riscos

No domínio das alterações climáticas, o investimento a realizar será no sentido de reforçar o conhecimento acerca dos fenómenos em presença e anunciados, procurando integrar redes internacionais de investigação e de partilha de conhecimento e práticas de intervenção.

Este Programa compreende ainda investimento que têm particular incidência na monitorização e controlo da qualidade do ambiente, na proteção e valorização do património natural e paisagístico e da biodiversidade, na valorização das florestas e na prevenção de fenómenos de erosão que permitam o reforço das condições de segurança em zonas urbanas.

As ações a desenvolver em 2015 neste Programa, integram-se nas seguintes Medidas:

- M-041 - Prevenção de Riscos Naturais;
- M-042 - Promoção de investimentos para abordar riscos específicos.

M-041 - Prevenção de Riscos Naturais

No sector da hidráulica torrencial, a grande prioridade sectorial no âmbito do PIDDAR para 2015, serão as intervenções de reconstrução, reabilitação, canalização e regularização de cursos de água, com financiamento previsto no âmbito da designada “Lei de Meios”. Assim, merecem realce, entre outras intervenções de menor expressão, os trabalhos relativos às seguintes obras:

- Regularização e canalização da ribeira da Ribeira Brava a montante e a jusante da Meia Léguas;
- Regularização do troço final da Ribeira da Madalena do Mar;
- Regularização e Canalização da Ribeira da Tabua, a montante da ER 222;
- Regularização e Canalização do Ribeiro da Abegoaria, no Caniço;
- Canalização dos ribeiros do Caminho do Moleiro na Serra d’Água;
- Canalização das ribeiras da Fajã das Éguas, Eirinha e Pereira, na Serra d’Água;
- Canalização do Ribeiro do Monte, a montante do Largo da Fonte – Monte/Funchal;
- Canalização da Ribeira da Corujeira, 2.ª Fase – Funchal.

Este conjunto de intervenções enquadra-se no conjunto de princípios orientadores preconizados no Estudo da Avaliação de Risco de Aluviões na Ilha da Madeira, desenvolvido sob orientação científica do Instituto Superior Técnico de Universidade Técnica de Lisboa, em parceria com a Universidade da Madeira e com o Laboratório Regional de Engenharia Civil, tendo como objetivo essencial atenuar a vulnerabilidade das áreas mais expostas ao risco de cheias e inundações, contribuindo assim para o reforço da proteção de pessoas e bens, contra este tipo de fenómenos.

Em simultâneo com as obras atrás enunciadas, prosseguir-se-á de forma continuada, os trabalhos de limpeza e de gestão preventiva com vista à mitigação do risco de cheias e aluviões, garantindo-se assim o

normal funcionamento hidráulico das ribeiras e outras linhas de água. Neste particular, destacam-se as ações relacionadas com o desenvolvimento do programa de redimensionamento de passagens hidráulicas da rede viária mais antiga, redimensionando-as de forma a cumprirem adequadamente as suas funções.

Num outro plano de ação e tendo em atenção que a informação estruturada baseada em dados quantitativos é uma componente fundamental de um sistema de gestão de riscos no domínio das cheias e aluviões, continuar-se-á a desenvolver diversos estudos e ações visando a:

- Monitorização hidrológica das bacias hidrográficas da Ilha da Madeira, com maior grau de vulnerabilidade às cheias rápidas;
- Monitorização do funcionamento das infraestruturas hidráulicas de controlo do transporte de material sólido e manutenção e limpeza das mesmas (açudes e outras estruturas de retenção);
- Compilação de dados relativamente a eventos de origem hidrogeomorfológica na Ilha da Madeira. Neste âmbito prevê-se construir e gerir uma base de dados SIG (Sistemas de Informação Geográfica) sobre desastres hidrológicos (aluviões) e geomorfológicos (deslizamentos) ocorridos na Madeira desde início do século XX até a atualidade, disponibilizando-se assim um suporte informativo para o processo de avaliação do risco e de tomada de decisão no que se refere à aplicação de medidas de mitigação das consequências de cheias e aluviões.

Realçam-se ainda as atividades e ações associadas à 2.ª Fase do Estudo de Avaliação de Risco de Aluviões na Ilha da Madeira, que visam os seguintes objetivos:

- Aprofundar o conhecimento sobre o fenómeno das aluviões, melhorar a metodologia para a avaliação do risco e contribuir para a implementação da Diretiva 2007/60/CE, sobre cheias e inundações, à Região Autónoma da Madeira;
- Estender a avaliação do risco a toda a Ilha da Madeira, alargando pois o âmbito do estudo efetuado numa 1.ª Fase, que incidiu nas áreas mais afetadas pelo evento de 20 de Fevereiro de 2010;
- Conceber o sistema de previsão e alerta de aluviões;
- Avaliar os condicionalismos sociais na prevenção do risco de aluviões;
- Desenvolver ações de divulgação pública e de formação sobre o risco de aluviões;
- No âmbito de tais trabalhos destacam-se as seguintes áreas de atuação;
- A conceção do sistema regional de monitorização e alerta de ocorrência de aluviões, no âmbito da qual entre outros trabalhos serão revistas as atuais redes de monitorização afetas ao LREC; IGA; EEM e Instituto de Meteorologia, de forma a promover a sua operação conjunta e a sua otimização;
- Elaboração de mapas de perigosidade, com o objetivo de compreender melhor os fenómenos que controlam os deslizamentos, desenvolvendo novas metodologias automáticas da sua inventariação e de avaliação dos volumes de material sólido produzido;
- Elaboração de Cartas de Erosão Específica para a Ilha da Madeira;
- Definição de metodologias específicas para a aplicação adaptada à Região da Diretiva Comunitária sobre a gestão de cheias e inundações.

Realça-se ainda que a consciencialização da população é uma componente fundamental no âmbito das ações de prevenção e de mitigação dos riscos de cheias e aluviões. Neste domínio continuarão a ser desenvolvidas ações de formação e de divulgação pública sobre o fenómeno das aluviões, com o objetivo de promover uma maior consciencialização pública sobre o risco das aluviões e das ações de proteção mais adequadas, dirigidas designadamente a determinados público-alvo, como a população escolar e populações de núcleos urbanos de zonas mais expostas aos riscos de aluviões.

Na prossecução de uma linha de atuação orientada para a proteção e conservação dos ecossistemas florestais e prevenção da ocorrência de catástrofes naturais que possam pôr em causa a segurança das pessoas e de bens patrimoniais, salientam-se as seguintes intervenções em 2015:

- Elaboração e execução de planos de fogo controlado, nomeadamente nas zonas de transição entre terrenos agrícolas abandonados e zonas florestais, na encosta sul da ilha da Madeira; estabelecimento de faixas de gestão de combustíveis florestais na ótica da proteção e prevenção da floresta e demais recursos associados;
- Melhoramento da rede divisional nos Perímetros Florestais e áreas florestais sob gestão pública, contemplando a beneficiação de caminhos florestais e de aceiros com a finalidade de proteger os povoamentos florestais, com particular relevância para os de maior interesse biogenético;
- Controlo da incidência de fogos florestais, intervindo em ações de vigilância, primeira intervenção e combate e através da beneficiação da rede viária florestal e de intervenções culturais nos povoamentos florestais, nomeadamente limpezas e desramações, criando faixas de descontinuidade, e constituição de mosaicos diversificados de vegetação menos suscetível à propagação do fogo;
- Prosseguimento das intervenções em zonas sensíveis, visando o controlo da erosão e proteção dos solos e regularização dos recursos hídricos, nomeadamente no Paul da Serra e nas zonas sobranceiras ao Funchal (serras de Santo António e de São Roque) e na ilha do Porto Santo, incidindo em particular em ações de correção torrencial nos ribeiros mais erosionados, promovendo a sustentação de materiais edáficos e a fixação das vertentes recorrendo a ações, nomeadamente no âmbito da engenharia natural; beneficiação florestal de 5 hectares nos povoamentos florestais; aquisição de material e equipamentos de natureza silvícola e desenvolvimento de ações de manutenção e de reparação de infraestruturas e equipamentos de apoio à produção de plantas;
- Inspeção fitossanitária florestal e desenvolvimento das ações/medidas previstas no Plano de Controlo do Nemátodo da Madeira do Pinheiro (NMP) na ilha da Madeira, nomeadamente a prospeção e monitorização do nemátodo *Bursaphelenchus xylophilus* e do seu inseto vetor e ações de erradicação de coníferas hospedeiras afetadas pelo NMP;
- Desenvolvimento de ações específicas na área da fitossanidade, previstas no Programa de Prospeção Fitossanitário Florestal, visando assegurar a prospeção de organismos de quarentena ou sujeitos a medidas de emergência contra organismos prejudiciais elencados por prioridades e em três áreas de intervenção: Organismos de Quarentena não existentes na União Europeia, Organismos sujeitos a Medidas de Emergência e Organismos não listados;
- Monitorização do estado fitossanitário dos povoamentos, visando a prevenção de situações que possam afetar a viabilidade económica, social e ambiental da floresta em espaços de interesse

público; adequação ex situ de medidas de prevenção, controlo e gestão de pragas e doenças de forma a manter em bom estado sanitário os povoamentos florestais (silvicultura preventiva);

- Desenvolvimento de estudos sobre o comportamento e tipologia de pragas e doenças associadas a espécies florestais com interesse regional.

As intervenções da responsabilidade do Gabinete do Secretário Regional dos Assuntos Sociais, corresponde ao projeto “Apoio às Associações de Bombeiros Voluntários da RAM” e traduz a comparticipação financeira de modo a viabilizar o funcionamento e a operacionalidade do serviço de socorro e emergência das Associações de Bombeiros Voluntários da Região Autónoma da Madeira.

Da responsabilidade do Serviço Regional de Proteção Civil (SRPC, IP-RAM), serão desenvolvidos os seguintes projetos:

- Construção do Quartel de Bombeiros Voluntários do Porto Santo - a construção das instalações do quartel de bombeiros irá dotar a ilha do Porto Santo de uma estrutura adequada para garantir as condições físicas e técnicas necessárias à operacionalidade do seu corpo de bombeiros, potenciando a sua intervenção em termos de eficácia e garantir aos elementos que lá prestam serviço a necessária qualidade, de forma a manterem o elevado padrão de atendimento à população residente e visitante, da qual a ilha é fortemente dependente;
- BOMBER 2.0 – Administração Eletrónica e Melhoria das Comunicações dos Corpos de Emergência - o projeto visa promover a implementação das Tecnologias de Informática e Comunicações nas regiões envolvidas, focando suas atividades nas agências de segurança e de emergência que fazem parte dos acordos de parceria, e, assim, positivamente toda população afetando as regiões parceiras. Pretende Incentivar o desenvolvimento da administração eletrónica para alcançar a plena integração de todos os sistemas de informação, que não estão apenas relacionadas com o cidadão, mas também os internos que têm um grande impacto sobre a eficiência da organização.

Melhorar as comunicações dos serviços de emergência de parceiros em regiões parceiras em aspetos especiais de importância para a adequada proteção dos povos e gestão das situações de emergência por parte dos diferentes corpos de segurança.

M-042 - Promoção de investimentos para abordar riscos específicos

As ações a desenvolver em 2015 da responsabilidade da SRA, no âmbito desta Medida, consistem no seguinte:

- Constituição de um Observatório de Clima e Cenários Climáticos, que será uma estrutura operacional multiutilizadores de recolha, partilha, tratamento e divulgação de informação entre todos os *stakeholders* que detêm dados importantes para a construção e atualização de cenários; Elaboração de um Mapa de Vulnerabilidades, Impactos e Adaptação, com base nos cenários climáticos e socioeconómicos de forma a analisar detalhadamente os impactos sectoriais das alterações climáticas em diferentes sectores do Arquipélago da Madeira; Elaboração da Estratégia Regional de Adaptação face às Alterações Climáticas que, com base no Mapa de Vulnerabilidades, Impactos e Adaptação, fornecerá um conjunto de medidas de adaptação e mecanismos de monitorização dos resultados alcançados.

P-054 - Infraestruturas Ambientais

Os investimentos a realizar no âmbito deste Programa têm como objetivo fomentar uma gestão sustentável dos resíduos, recursos hídricos e águas residuais. Neste sentido, as ações a desenvolver em 2015 neste Programa, integram-se na seguinte Medida:

- M-043 - Investimento nos sectores da água e dos resíduos.

M-043 - Investimento nos sectores da água e dos resíduos

As ações a desenvolver em 2015 da responsabilidade da SRA, no âmbito desta Medida, consistem no seguinte:

- Monitorização dos sistemas de tratamento de águas residuais garantindo que as infraestruturas mantenham os padrões de qualidade compatíveis com as normas ambientais vigentes a nível nacional e comunitário; conclusão do trabalho que tem vindo a ser realizado ao nível das infraestruturas ambientais de primeira geração, bem como a otimização do funcionamento dos sistemas já construídos, em conformidade com a legislação existente para este sector de modo a reduzir substancialmente a poluição causada pelos poluentes presentes nas águas residuais e, conseqüentemente, a obter os inerentes efeitos benéficos em termos de preservação do ambiente e de qualidade de vida das populações; manutenção de algumas infraestruturas de saneamento básico no âmbito de empreitadas já executadas;
- Elaboração e Execução da 2.ª geração dos Planos de Gestão da Região Hidrográfica e respetivos planos específicos; elaboração do Plano de Gestão de Riscos de Inundação em estreita articulação com o Plano de Gestão de Região Hidrográfica (concluído em Março de 2014); execução da rede regional de Monitorização da qualidade das águas da Região Hidrográfica do Arquipélago da Madeira; monitorização, tratamento e análise dos dados da qualidade da água para consumo humano, promovendo a sua divulgação, contribuindo para a maior eficácia na prevenção da sua degradação e proteção da saúde pública dos consumidores; assegurar a contínua qualidade da água distribuída e o cumprimento da legislação regional, nacional e comunitária;
- Elaboração e atualização dos perfis das águas balneares da Região, em estreita cooperação com outras entidades, recorrendo a ações de monitorização, ao cadastro de potenciais fontes de poluição e à divulgação de informação ao público; elaboração do cadastro para descarga das águas residuais; registo das zonas protegidas da Região Hidrográfica da Madeira e garantir a sua revisão periódica; garantir a aplicação do regime de utilização de recursos hídricos na Região de modo que não provoquem alterações na qualidade nem na quantidade de água, nem danos sobre o ambiente ou sobre a saúde pública; instituir e manter atualizado um sistema regional de informação sobre títulos de utilização dos recursos hídricos regionais; inventariar e manter o registo do domínio público hídrico regional; monitorização das pressões existentes sobre os recursos hídricos; promoção da requalificação dos recursos hídricos regionais; proteção e valorização dos meios hídricos subterrâneos de especial interesse, com destaque para as origens destinadas à produção de água para consumo humano;
- Elaboração do cadastro das utilizações dos recursos hídricos; atualização da informação do cadastro de infraestruturas de águas e de saneamento, das respetivas captações e descargas nos meios hídricos.

P-055 - Assistência Técnica

Inserem-se neste Programa os investimentos necessários a assegurar as condições adequadas para a gestão, acompanhamento, avaliação, monitorização e comunicação dos Programas Operacionais sob a tutela das entidades regionais.

As ações a desenvolver em 2015 neste Programa, integram-se na seguinte Medida:

- M-044 - Assistência Técnica.

M-044 - Assistência Técnica

O IDE, IP-RAM, enquanto organismo intermédio associado à gestão de Programas Operacionais, pretende adquirir um adequado sistema de informação e comunicação para o novo período de programação 2014-2020, bem como a realização de estudos e pareceres sobre o impacto dos apoios concedidos na atividade produtiva regional, de modo a aferir o peso desses mesmos incentivos na RAM.


No âmbito desta Medida, o Instituto de Desenvolvimento Regional, IP-RAM (IDR, IP-RAM), serviço tutelado pela SRF, dará prossecução aos projetos de Assistência Técnica cofinanciados no âmbito dos Programas Operacionais da RAM, que, como o próprio nome indica, enquadram-se nas linhas de assistência técnica dos diversos Programas Operacionais (PO) com aplicação na RAM, designadamente, o Programa Operacional de Valorização do Potencial Económico e Coesão Territorial da RAM (Programa INTERVIR+), o Programa Operacional Temático de Valorização do Território (POVT), o Programa Operacional de Valorização do Potencial Humano e Coesão Social da RAM (Programa Rumos), o Programa de Cooperação Transnacional Madeira-Açores-Canárias (PCT MAC) e os Programas Operacionais que vigorarão na RAM no período 2014-2020, no âmbito do Quadro Estratégico Comum, cuja Autoridade de Gestão ou Interlocutor Regional é o IDR, IP-RAM.

O objetivo fundamental destes projetos é desenvolver um conjunto de ações que visem assegurar a operacionalização de uma estrutura de gestão, de coordenação, de acompanhamento e de avaliação destes Programas Operacionais, através da criação das necessárias condições logísticas e humanas à constituição de Estruturas de Apoio Técnico ao Gestor destes Programas. Estas ações concretizam-se, designadamente, na aquisição de equipamentos, na contratação de serviços relacionados com o desenvolvimento de ações de acompanhamento a projetos cofinanciados, na elaboração de estudos e consultoria, no desenvolvimento de iniciativas de informação e publicidade e na implementação e manutenção de sistemas de informação.

Tendo presente o novo enquadramento do Fundo Europeu de Pescas (FEP), será no âmbito do projeto da Assistência Técnica – FEP, que se continuará em 2015, a execução do conjunto de atividades no âmbito da gestão e acompanhamento do Programa Operacional da Pesca PROMAR - Madeira 2007-2013.

Relativamente aos Programas por Iniciativa de Outrem, as atividades previstas englobam as despesas no âmbito do Eixo Prioritário 3 - Assistência Técnica do Programa Rumos.

III. DESENVOLVIMENTO DA PROGRAMAÇÃO FINANCEIRA DO INVESTIMENTO



MAPA I – Resumo por Programas / Fonte de Financiamento

Mapa I - Resumo por Programas/Fontes de Financiamento

Unidade: Euros

PROGRAMA	FONTE FINANCIAMENTO	Anos Anteriores	2015	2016	2017	Anos Seguintes	TOTAL
041	REFORÇO DA INVESTIGAÇÃO, DESENVOLVIMENTO TECNOLÓGICO E INOVAÇÃO						
	1. Financ. Nacional						
	Outros	0	287 486	0	0	0	287 486
	TOTAL 1. Financ. Nacional	0	287 486	0	0	0	287 486
	2. Financ. Comunitário						
	Feder	0	1 119 275	2 730 500	2 730 500	7 961 000	14 541 275
	Fundo Social Europeu	0	460 951	0	0	0	460 951
	Outros	3 844 903	3 528 000	2 000 000	0	0	9 372 903
	TOTAL 2. Financ. Comunitário	3 844 903	5 108 226	4 730 500	2 730 500	7 961 000	24 375 129
	3. Financ. Regional						
	Receitas Gerais	1 034 950	1 512 866	709 000	428 700	924 200	4 609 716
	Auto-financiamento	0	24 316	0	0	0	24 316
	TOTAL 3. Financ. Regional	1 034 950	1 537 182	709 000	428 700	924 200	4 634 032
	TOTAL PROGRAMA	4 879 853	6 932 894	5 439 500	3 159 200	8 885 200	29 296 647
042	DESENVOLVIMENTO EMPRESARIAL						
	1. Financ. Nacional						
	Outros	951 082	1 700 000	1 500 000	1 500 000	0	5 651 082
	TOTAL 1. Financ. Nacional	951 082	1 700 000	1 500 000	1 500 000	0	5 651 082
	2. Financ. Comunitário						
	Feder	0	6 476 500	14 985 000	18 535 000	51 605 000	91 601 500
	Feder Cooperação	2 967	57 817	0	0	0	60 784
	Feoga Garantia / Feoga	240 293	129 033	0	0	0	369 326
	Outros	50 030 228	39 864 100	15 071 000	106 000	0	105 071 328
	TOTAL 2. Financ. Comunitário	50 273 488	46 527 450	30 056 000	18 641 000	51 605 000	197 102 938
	3. Financ. Regional						

Fonte: SRF/DROT

Mapa I - Resumo por Programas/Fontes de Financiamento

Unidade: Euros

PROGRAMA	FONTE FINANCIAMENTO	Anos Anteriores	2015	2016	2017	Anos Seguintes	TOTAL
042	DESENVOLVIMENTO EMPRESARIAL						
	Receitas Gerais	13 240 905	7 962 352	5 868 000	6 218 200	14 253 500	47 542 957
	Auto-financiamento	1 093 856	1 393 550	700 000	700 000	2 100 000	5 987 406
	Receitas Gerais	431 000	50 000	0	0	0	481 000
	TOTAL 3. Financ. Regional	14 765 761	9 405 902	6 568 000	6 918 200	16 353 500	54 011 363
	TOTAL PROGRAMA	65 990 332	57 633 352	38 124 000	27 059 200	67 958 500	256 765 384
043	TURISMO, CULTURA E PATRIMONIO						
	2. Financ. Comunitário						
	Feder	0	41 658	40 792	0	0	82 450
	Fundo Social Europeu	0	165 749	0	0	0	165 749
	Feoga Orientação/ FEADER	0	1 088 372	63 750	0	0	1 152 122
	Outros	677 638	3 436 288	0	0	0	4 113 926
	TOTAL 2. Financ. Comunitário	677 638	4 732 067	104 542	0	0	5 514 247
	3. Financ. Regional						
	Receitas Gerais	18 117 906	13 246 954	456 070	431 450	291 450	32 543 830
	TOTAL 3. Financ. Regional	18 117 906	13 246 954	456 070	431 450	291 450	32 543 830
	TOTAL PROGRAMA	18 795 544	17 979 021	560 612	431 450	291 450	38 058 077
044	ENERGIA						
	2. Financ. Comunitário						
	Feder	0	500 000	0	1 400 000	4 800 000	6 700 000
	TOTAL 2. Financ. Comunitário	0	500 000	0	1 400 000	4 800 000	6 700 000
	3. Financ. Regional						
	Receitas Gerais	57 261	95 497	37 500	37 500	180 000	407 758
	TOTAL 3. Financ. Regional	57 261	95 497	37 500	37 500	180 000	407 758
	TOTAL PROGRAMA	57 261	595 497	37 500	1 437 500	4 980 000	7 107 758

Fonte: SRF/DROT

Mapa I - Resumo por Programas/Fontes de Financiamento

Unidade: Euros

PROGRAMA	FONTE FINANCIAMENTO	Anos Anteriores	2015	2016	2017	Anos Seguintes	TOTAL
045	PROMOÇÃO DOS TRANSPORTES SUSTENTAVEIS						
	2. Financ. Comunitário						
	Fundo de Coesão	0	0	0	0	0	0
	Outros	0	7 578 061	6 706	0	0	7 584 767
	TOTAL 2. Financ. Comunitário	0	7 578 061	6 706	0	0	7 584 767
	3. Financ. Regional						
	Receitas Gerais	323 561 028	206 883 987	212 873 499	196 627 714	1 088 619 528	2 028 565 756
	Receitas Gerais	15 707 678	10 631 881	7 241 489	16 224	0	33 597 272
	TOTAL 3. Financ. Regional	339 268 706	217 515 868	220 114 988	196 643 938	1 088 619 528	2 062 163 028
	TOTAL PROGRAMA	339 268 706	225 093 929	220 121 694	196 643 938	1 088 619 528	2 069 747 795
046	ENSINO, COMPETENCIAS E APRENDIZAGEM AO LONGO DA VIDA						
	1. Financ. Nacional						
	Outros	0	2 695 100	0	0	0	2 695 100
	TOTAL 1. Financ. Nacional	0	2 695 100	0	0	0	2 695 100
	2. Financ. Comunitário						
	Feder	0	2 454 309	2 541 500	0	0	4 995 809
	Feder Cooperação	3 270	40	0	0	0	3 310
	Fundo Social Europeu	14 416 565	11 409 564	0	0	0	25 826 129
	Outros	11 510	60 066	0	0	0	71 576
	TOTAL 2. Financ. Comunitário	14 431 345	13 923 979	2 541 500	0	0	30 896 824
	3. Financ. Regional						
	Receitas Gerais	60 861 699	32 170 060	5 508 500	4 150 000	0	102 690 259
	Auto-financiamento	59 788	61 800	0	0	0	121 588
	TOTAL 3. Financ. Regional	60 921 487	32 231 860	5 508 500	4 150 000	0	102 811 847
	TOTAL PROGRAMA	75 352 832	48 850 939	8 050 000	4 150 000	0	136 403 771

Fonte: SRF/DROT

Mapa I - Resumo por Programas/Fontes de Financiamento

Unidade: Euros

PROGRAMA	FONTES FINANCIAMENTO	Anos Anteriores	2015	2016	2017	Anos Seguintes	TOTAL
047	APERFEIÇOAMENTO E MODERNIZAÇÃO DO SISTEMA ADMINISTRATIVO						
	2. Financ. Comunitário						
	Feder	0	411 922	0	0	0	411 922
	Feder Cooperação	6 269	0	0	0	0	6 269
	Fundo Social Europeu	59 472	0	0	0	0	59 472
	Feoga Garantia / Feoga	0	100 000	100 000	0	0	200 000
	Outros	4 202 523	3 844 241	0	0	0	8 046 764
	TOTAL 2. Financ. Comunitário	4 268 263	4 356 163	100 000	0	0	8 724 426
	3. Financ. Regional						
	Receitas Gerais	1 932 652	1 896 951	1 166 670	901 700	910 350	6 808 323
	Auto-financiamento	0	68 695	0	0	0	68 695
	TOTAL 3. Financ. Regional	1 932 652	1 965 646	1 166 670	901 700	910 350	6 877 018
	TOTAL PROGRAMA	6 200 915	6 321 809	1 266 670	901 700	910 350	15 601 444
048	PROMOÇÃO DA INCLUSÃO SOCIAL E COMBATE A POBREZA						
	1. Financ. Nacional						
	Outros	0	925 005	0	0	0	925 005
	TOTAL 1. Financ. Nacional	0	925 005	0	0	0	925 005
	2. Financ. Comunitário						
	Feder	0	714 000	3 740 000	0	0	4 454 000
	Fundo Social Europeu	8 842 556	9 086 864	9 200 000	9 200 000	27 600 000	63 929 420
	Feoga Orientação/ FEADER	0	405 280	0	0	0	405 280
	Outros	1 654	1 654	1 654	0	0	4 962
	TOTAL 2. Financ. Comunitário	8 844 210	10 207 798	12 941 654	9 200 000	27 600 000	68 793 662
	3. Financ. Regional						
	Receitas Gerais	19 614 514	10 822 202	10 622 105	9 824 000	29 472 000	80 354 821
	Auto-financiamento	320 219	211 000	0	0	0	531 219

Mapa I - Resumo por Programas/Fontes de Financiamento

Unidade: Euros

PROGRAMA	FONTE FINANCIAMENTO	Anos Anteriores	2015	2016	2017	Anos Seguintes	TOTAL
048	PROMOÇÃO DA INCLUSÃO SOCIAL E COMBATE A POBREZA						
	TOTAL 3. Financ. Regional	19 934 733	11 033 202	10 622 105	9 824 000	29 472 000	80 886 040
	TOTAL PROGRAMA	28 778 943	22 166 005	23 563 759	19 024 000	57 072 000	150 604 707
049	HABITAÇÃO E REALOJAMENTO						
	1. Financ. Nacional						
	Outros	0	335 124	0	0	0	335 124
	TOTAL 1. Financ. Nacional	0	335 124	0	0	0	335 124
	2. Financ. Comunitário						
	Outros	0	163 089	4 445 653	1 862 503	557 377	7 028 622
	TOTAL 2. Financ. Comunitário	0	163 089	4 445 653	1 862 503	557 377	7 028 622
	3. Financ. Regional						
	Receitas Gerais	0	12 470 939	20 735 347	20 279 497	58 742 623	112 228 406
	Auto-financiamento	0	2 072 400	0	0	0	2 072 400
	TOTAL 3. Financ. Regional	0	14 543 339	20 735 347	20 279 497	58 742 623	114 300 806
	TOTAL PROGRAMA	0	15 041 552	25 181 000	22 142 000	59 300 000	121 664 552
050	SAÚDE						
	1. Financ. Nacional						
	Outros	0	11 000 000	0	0	0	11 000 000
	TOTAL 1. Financ. Nacional	0	11 000 000	0	0	0	11 000 000
	2. Financ. Comunitário						
	Feder	0	476 000	2 958 000	0	0	3 434 000
	Fundo Social Europeu	44 908	112 000	0	0	0	156 908
	Outros	0	400 000	0	0	0	400 000
	TOTAL 2. Financ. Comunitário	44 908	988 000	2 958 000	0	0	3 990 908
	3. Financ. Regional						

Mapa I - Resumo por Programas/Fontes de Financiamento

Unidade: Euros

PROGRAMA	FONTES FINANCIAMENTO	Anos Anteriores	2015	2016	2017	Anos Seguintes	TOTAL
050	SAUDE						
	Receitas Gerais	232 263	1 252 805	6 042 000	0	0	7 527 068
	Auto-financiamento	0	3 300 596	12 912 329	6 832 000	0	23 044 925
	TOTAL 3. Financ. Regional	232 263	4 553 401	18 954 329	6 832 000	0	30 571 993
	TOTAL PROGRAMA	277 171	16 541 401	21 912 329	6 832 000	0	45 562 901
051	ATIVIDADES TRADICIONAIS						
	1. Financ. Nacional						
	Outros	0	0	0	0	0	0
	TOTAL 1. Financ. Nacional	0	0	0	0	0	0
	2. Financ. Comunitário						
	Feoga Orientação/ FEADER	383 295	6 526 329	0	0	0	6 909 624
	Feoga Garantia / Feoga	0	60 000	40 000	0	0	100 000
	Fundo Europeu das Pescas	152 547	667 284	445 000	500 000	400 000	2 164 831
	Outros	580 832	1 070 246	128 425	83 187	29 750	1 892 440
	TOTAL 2. Financ. Comunitário	1 116 674	8 323 859	613 425	583 187	429 750	11 066 895
	3. Financ. Regional						
	Receitas Gerais	13 536 467	8 585 166	11 558 321	11 030 804	31 011 450	75 722 208
	Auto-financiamento	215 973	14 610	0	0	0	230 583
	TOTAL 3. Financ. Regional	13 752 441	8 599 776	11 558 321	11 030 804	31 011 450	75 952 792
	TOTAL PROGRAMA	14 869 115	16 923 635	12 171 746	11 613 991	31 441 200	87 019 687
052	ORDENAMENTO URBANO E TERRITORIAL						
	2. Financ. Comunitário						
	Feder Cooperação	25 917	0	0	0	0	25 917
	Fundo de Coesão	8 059 966	8 313 759	0	0	0	16 373 725
	Outros	13 158 900	7 357 277	70 000	420 000	0	21 006 177

Mapa I - Resumo por Programas/Fontes de Financiamento

Unidade: Euros

PROGRAMA	FONTES FINANCIAMENTO	Anos Anteriores	2015	2016	2017	Anos Seguintes	TOTAL
052	ORDENAMENTO URBANO E TERRITORIAL						
	TOTAL 2. Financ. Comunitário	21 244 783	15 671 036	70 000	420 000	0	37 405 819
	3. Financ. Regional						
	Receitas Gerais	4 147 452	6 457 791	5 214 719	2 549 522	559 100	18 928 584
	Auto-financiamento	132 414	3 256 110	0	0	0	3 388 524
	Receitas Gerais	4 245 791	5 143 093	0	0	0	9 388 884
	TOTAL 3. Financ. Regional	8 525 656	14 856 994	5 214 719	2 549 522	559 100	31 705 991
	TOTAL PROGRAMA	29 770 439	30 528 030	5 284 719	2 969 522	559 100	69 111 810
053	PROMOVER A ADAPTAÇÃO AS ALTERAÇÕES CLIMÁTICAS E A PREVENÇÃO E GESTÃO DE RISCOS						
	2. Financ. Comunitário						
	Feder	0	151 073	165 250	165 250	330 500	812 073
	Fundo de Coesão	95 509 178	37 643 829	43 313 788	17 350 000	0	193 816 795
	Outros	1 469 214	2 389 562	0	0	0	3 858 776
	TOTAL 2. Financ. Comunitário	96 978 392	40 184 464	43 479 038	17 515 250	330 500	198 487 644
	3. Financ. Regional						
	Receitas Gerais	16 147 612	2 930 466	1 706 750	1 938 750	1 798 000	24 521 578
	Auto-financiamento	63 585	336 788	0	0	0	400 373
	Receitas Gerais	37 850 403	21 592 455	40 313 906	17 350 000	0	117 106 764
	TOTAL 3. Financ. Regional	54 061 599	24 859 709	42 020 656	19 288 750	1 798 000	142 028 714
	TOTAL PROGRAMA	151 039 991	65 044 173	85 499 694	36 804 000	2 128 500	340 516 358
054	INFRAESTRUTURAS AMBIENTAIS						
	2. Financ. Comunitário						
	Outros	150 295	57 441	419 000	361 000	803 000	1 790 736
	TOTAL 2. Financ. Comunitário	150 295	57 441	419 000	361 000	803 000	1 790 736
	3. Financ. Regional						

Fonte: SRF/DROT

Mapa I - Resumo por Programas/Fontes de Financiamento

Unidade: Euros

PROGRAMA	FONTE FINANCIAMENTO	Anos Anteriores	2015	2016	2017	Anos Seguintes	TOTAL
054	INFRAESTRUTURAS AMBIENTAIS						
	Receitas Gerais	17 518 053	9 387 391	3 773 458	3 290 230	5 142 452	39 111 584
	TOTAL 3. Financ. Regional	17 518 053	9 387 391	3 773 458	3 290 230	5 142 452	39 111 584
	TOTAL PROGRAMA	17 668 348	9 444 832	4 192 458	3 651 230	5 945 452	40 902 320
055	ASSISTENCIA TECNICA						
	2. Financ. Comunitário						
	Feder	0	32 718	37 718	37 718	113 154	221 308
	Feder Cooperação	40 935	55 667	2 200	2 200	6 600	107 602
	Fundo de Coesão	207 879	134 005	2 650	2 650	7 400	354 584
	Fundo Social Europeu	459 135	402 491	17 068	17 068	51 204	946 966
	Fundo Europeu das Pescas	5 909	24 650	0	0	0	30 559
	Outros	1 199 157	805 747	260 000	0	0	2 264 904
	TOTAL 2. Financ. Comunitário	1 913 015	1 455 278	319 636	59 636	178 358	3 925 923
	3. Financ. Regional						
	Receitas Gerais	309 240	290 949	47 634	39 634	118 902	806 359
	Auto-financiamento	31 084	0	0	0	0	31 084
	TOTAL 3. Financ. Regional	340 325	290 949	47 634	39 634	118 902	837 444
	TOTAL PROGRAMA	2 253 339	1 746 227	367 270	99 270	297 260	4 763 366
	TOTAL GERAL	755 202 789	540 843 296	451 772 951	336 919 001	1 328 388 540	3 413 126 577
	TOTAL CONSOLIDADO	749 450 593	537 132 783	445 097 566	330 624 287	1 304 222 873	3 366 528 102

MAPA II – Programação do Investimento por Departamento e Programa

Mapa II - Departamento por Programa

Unidade: Euros

Departamento/Programa	PROGRAMAÇÃO FINANCEIRA PLURIANUAL					
	Anos anteriores	2015	2016	2017	Anos Seguintes	TOTAL
SECRETARIA REGIONAL DOS ASSUNTOS PARLAMENTARES E EUROPEUS						
041 - REFORÇO DA INVESTIGAÇÃO, DESENVOLVIMENTO TECNOLÓGICO E INOVAÇÃO						
2. Financ. Comunitário						
Feder	0	169 275	230 500	230 500	461 000	1 091 275
Outros	48 047	0	0	0	0	48 047
Total 2. Financ. Comunitário	48 047	169 275	230 500	230 500	461 000	1 139 322
3. Financ. Regional						
Receitas Gerais	114 417	241 975	295 500	295 500	591 000	1 538 392
Total 3. Financ. Regional	114 417	241 975	295 500	295 500	591 000	1 538 392
TOTAL DO PROGRAMA	162 464	411 250	526 000	526 000	1 052 000	2 677 714
042 - DESENVOLVIMENTO EMPRESARIAL						
3. Financ. Regional						
Receitas Gerais	999 104	786 500	15 000	0	0	1 800 604
Total 3. Financ. Regional	999 104	786 500	15 000	0	0	1 800 604
TOTAL DO PROGRAMA	999 104	786 500	15 000	0	0	1 800 604
043 - TURISMO, CULTURA E PATRIMONIO						
3. Financ. Regional						
Receitas Gerais	1 319 860	771 500	300 000	300 000	0	2 691 360
Total 3. Financ. Regional	1 319 860	771 500	300 000	300 000	0	2 691 360
TOTAL DO PROGRAMA	1 319 860	771 500	300 000	300 000	0	2 691 360

Mapa II - Departamento por Programa

Unidade: Euros

Departamento/Programa	PROGRAMAÇÃO FINANCEIRA PLURIANUAL					
	Anos anteriores	2015	2016	2017	Anos Seguintes	TOTAL
SECRETARIA REGIONAL DOS ASSUNTOS PARLAMENTARES E EUROPEUS						
045 - PROMOÇÃO DOS TRANSPORTES SUSTENTÁVEIS						
2. Financ. Comunitário						
Fundo de Coesão	0	0	0	0	0	0
Outros	0	7 578 061	6 706	0	0	7 584 767
Total 2. Financ. Comunitário	0	7 578 061	6 706	0	0	7 584 767
3. Financ. Regional						
Receitas Gerais	15 284 633	37 247 027	66 831 724	51 300 490	77 371 814	248 035 688
Receitas Gerais	11 097 940	4 397 719	7 241 489	16 224	0	22 753 372
Total 3. Financ. Regional	26 382 573	41 644 746	74 073 213	51 316 714	77 371 814	270 789 060
TOTAL DO PROGRAMA	26 382 573	49 222 807	74 079 919	51 316 714	77 371 814	278 373 827
046 - ENSINO, COMPETÊNCIAS E APRENDIZAGEM AO LONGO DA VIDA						
2. Financ. Comunitário						
Feder	0	2 182 800	2 541 500	0	0	4 724 300
Total 2. Financ. Comunitário	0	2 182 800	2 541 500	0	0	4 724 300
3. Financ. Regional						
Receitas Gerais	3 851 741	975 200	5 508 500	4 150 000	0	14 485 441
Total 3. Financ. Regional	3 851 741	975 200	5 508 500	4 150 000	0	14 485 441
TOTAL DO PROGRAMA	3 851 741	3 158 000	8 050 000	4 150 000	0	19 209 741

Mapa II - Departamento por Programa

Unidade: Euros

Departamento/Programa	PROGRAMAÇÃO FINANCEIRA PLURIANUAL					
	Anos anteriores	2015	2016	2017	Anos Seguintes	TOTAL
SECRETARIA REGIONAL DOS ASSUNTOS PARLAMENTARES E EUROPEUS						
047 - APERFEIÇOAMENTO E MODERNIZAÇÃO DO SISTEMA ADMINISTRATIVO						
3. Financ. Regional						
Receitas Gerais	114 977	20 000	55 000	55 000	45 000	289 977
Total 3. Financ. Regional	114 977	20 000	55 000	55 000	45 000	289 977
TOTAL DO PROGRAMA	114 977	20 000	55 000	55 000	45 000	289 977
048 - PROMOÇÃO DA INCLUSÃO SOCIAL E COMBATE A POBREZA						
2. Financ. Comunitário						
Feder	0	714 000	3 740 000	0	0	4 454 000
Total 2. Financ. Comunitário	0	714 000	3 740 000	0	0	4 454 000
3. Financ. Regional						
Receitas Gerais	0	266 000	760 000	0	0	1 026 000
Total 3. Financ. Regional	0	266 000	760 000	0	0	1 026 000
TOTAL DO PROGRAMA	0	980 000	4 500 000	0	0	5 480 000
050 - SAÚDE						
2. Financ. Comunitário						
Feder	0	476 000	2 958 000	0	0	3 434 000
Outros	0	0	0	0	0	0
Total 2. Financ. Comunitário	0	476 000	2 958 000	0	0	3 434 000
3. Financ. Regional						
Receitas Gerais	0	159 600	6 042 000	0	0	6 201 600
Total 3. Financ. Regional	0	159 600	6 042 000	0	0	6 201 600
TOTAL DO PROGRAMA	0	635 600	9 000 000	0	0	9 635 600

Fonte: SRF/DROT

Mapa II - Departamento por Programa

Unidade: Euros

Departamento/Programa	PROGRAMAÇÃO FINANCEIRA PLURIANUAL					
	Anos anteriores	2015	2016	2017	Anos Seguintes	TOTAL
SECRETARIA REGIONAL DOS ASSUNTOS PARLAMENTARES E EUROPEUS						
052 - ORDENAMENTO URBANO E TERRITORIAL						
2. Financ. Comunitário						
Outros	0	5 780	0	0	0	5 780
Total 2. Financ. Comunitário	0	5 780	0	0	0	5 780
3. Financ. Regional						
Receitas Gerais	231 555	670 155	2 814 000	1 500 000	0	5 215 710
Receitas Gerais	1 491 495	30 000	0	0	0	1 521 495
Total 3. Financ. Regional	1 723 050	700 155	2 814 000	1 500 000	0	6 737 205
TOTAL DO PROGRAMA	1 723 050	705 935	2 814 000	1 500 000	0	6 742 985
053 - PROMOVER A ADAPTAÇÃO AS ALTERAÇÕES CLIMATICAS E A PREVENÇÃO E GESTAO DE RISCOS						
2. Financ. Comunitário						
Feder	0	151 073	165 250	165 250	330 500	812 073
Fundo de Coesão	95 509 178	37 643 829	43 313 788	17 350 000	0	193 816 795
Outros	1 108 899	396 101	0	0	0	1 505 000
Total 2. Financ. Comunitário	96 618 077	38 191 003	43 479 038	17 515 250	330 500	196 133 868
3. Financ. Regional						
Receitas Gerais	11 825 745	789 956	1 499 250	1 729 250	1 163 500	17 007 701
Receitas Gerais	37 850 403	21 592 455	40 313 906	17 350 000	0	117 106 764
Total 3. Financ. Regional	49 676 148	22 382 411	41 813 156	19 079 250	1 163 500	134 114 465
TOTAL DO PROGRAMA	146 294 225	60 573 414	85 292 194	36 594 500	1 494 000	330 248 333
TOTAL DO DEPARTAMENTO	180 847 994	117 265 006	184 632 113	94 442 214	79 962 814	657 150 141

Fonte: SRF/DROT

Mapa II - Departamento por Programa

Unidade: Euros

Departamento/Programa	PROGRAMAÇÃO FINANCEIRA PLURIANUAL					
	Anos anteriores	2015	2016	2017	Anos Seguintes	TOTAL
SECRETARIA REGIONAL DAS FINANÇAS E DA ADMINISTRAÇÃO PÚBLICA						
042 - DESENVOLVIMENTO EMPRESARIAL						
2. Financ. Comunitário						
Feder Cooperação	0	11 900	0	0	0	11 900
Total 2. Financ. Comunitário	0	11 900	0	0	0	11 900
3. Financ. Regional						
Receitas Gerais	0	2 100	0	0	0	2 100
Total 3. Financ. Regional	0	2 100	0	0	0	2 100
TOTAL DO PROGRAMA	0	14 000	0	0	0	14 000
043 - TURISMO, CULTURA E PATRIMONIO						
2. Financ. Comunitário						
Feder	0	41 658	40 792	0	0	82 450
Fundo Social Europeu	0	165 749	0	0	0	165 749
Feoga Orientação/ FEADER	0	273 842	63 750	0	0	337 592
Total 2. Financ. Comunitário	0	481 249	104 542	0	0	585 791
3. Financ. Regional						
Receitas Gerais	0	164 318	24 620	0	0	188 938
Total 3. Financ. Regional	0	164 318	24 620	0	0	188 938
TOTAL DO PROGRAMA	0	645 567	129 162	0	0	774 729

Mapa II - Departamento por Programa

Unidade: Euros

Departamento/Programa	PROGRAMAÇÃO FINANCEIRA PLURIANUAL					
	Anos anteriores	2015	2016	2017	Anos Seguintes	TOTAL
SECRETARIA REGIONAL DAS FINANÇAS E DA ADMINISTRAÇÃO PÚBLICA						
045 - PROMOÇÃO DOS TRANSPORTES SUSTENTAVEIS						
3. Financ. Regional						
Receitas Gerais	290 106 882	159 304 728	146 041 775	145 327 224	1 011 247 714	1 752 028 323
Receitas Gerais	4 609 738	6 234 162	0	0	0	10 843 900
Total 3. Financ. Regional	294 716 620	165 538 890	146 041 775	145 327 224	1 011 247 714	1 762 872 223
TOTAL DO PROGRAMA	294 716 620	165 538 890	146 041 775	145 327 224	1 011 247 714	1 762 872 223
047 - APERFEIÇOAMENTO E MODERNIZAÇÃO DO SISTEMA ADMINISTRATIVO						
2. Financ. Comunitário						
Feder	0	56 604	0	0	0	56 604
Fundo Social Europeu	59 472	0	0	0	0	59 472
Feoga Garantia / Feoga	0	100 000	100 000	0	0	200 000
Outros	4 099 305	3 762 950	0	0	0	7 862 255
Total 2. Financ. Comunitário	4 158 777	3 919 554	100 000	0	0	8 178 331
3. Financ. Regional						
Receitas Gerais	1 128 529	1 117 249	250 000	0	0	2 495 778
Total 3. Financ. Regional	1 128 529	1 117 249	250 000	0	0	2 495 778
TOTAL DO PROGRAMA	5 287 306	5 036 803	350 000	0	0	10 674 109

Mapa II - Departamento por Programa

Unidade: Euros

Departamento/Programa	PROGRAMAÇÃO FINANCEIRA PLURIANUAL					
	Anos anteriores	2015	2016	2017	Anos Seguintes	TOTAL
SECRETARIA REGIONAL DAS FINANÇAS E DA ADMINISTRAÇÃO PÚBLICA						
048 - PROMOÇÃO DA INCLUSÃO SOCIAL E COMBATE A POBREZA						
2. Financ. Comunitário						
Feoga Orientação/ FEADER	0	405 280	0	0	0	405 280
Total 2. Financ. Comunitário	0	405 280	0	0	0	405 280
3. Financ. Regional						
Receitas Gerais	0	16 000	0	0	0	16 000
Total 3. Financ. Regional	0	16 000	0	0	0	16 000
TOTAL DO PROGRAMA	0	421 280	0	0	0	421 280
051 - ATIVIDADES TRADICIONAIS						
2. Financ. Comunitário						
Feoga Garantia / Feoga	0	60 000	40 000	0	0	100 000
Total 2. Financ. Comunitário	0	60 000	40 000	0	0	100 000
3. Financ. Regional						
Receitas Gerais	0	11 930	6 116	0	0	18 046
Total 3. Financ. Regional	0	11 930	6 116	0	0	18 046
TOTAL DO PROGRAMA	0	71 930	46 116	0	0	118 046

Mapa II - Departamento por Programa

Unidade: Euros

Departamento/Programa	PROGRAMAÇÃO FINANCEIRA PLURIANUAL					
	Anos anteriores	2015	2016	2017	Anos Seguintes	TOTAL
SECRETARIA REGIONAL DAS FINANÇAS E DA ADMINISTRAÇÃO PÚBLICA						
052 - ORDENAMENTO URBANO E TERRITORIAL						
2. Financ. Comunitário						
Fundo de Coesão	5 000 000	2 000 000	0	0	0	7 000 000
Outros	13 000 000	7 102 500	0	0	0	20 102 500
Total 2. Financ. Comunitário	18 000 000	9 102 500	0	0	0	27 102 500
3. Financ. Regional						
Receitas Gerais	2 592 384	2 793 679	1 025 085	0	0	6 411 148
Auto-financiamento	132 414	1 845 000	0	0	0	1 977 414
Receitas Gerais	700 000	1 277 875	0	0	0	1 977 875
Total 3. Financ. Regional	3 424 798	5 916 554	1 025 085	0	0	10 366 437
TOTAL DO PROGRAMA	21 424 798	15 019 054	1 025 085	0	0	37 468 937

Mapa II - Departamento por Programa

Unidade: Euros

Departamento/Programa	PROGRAMAÇÃO FINANCEIRA PLURIANUAL					
	Anos anteriores	2015	2016	2017	Anos Seguintes	TOTAL
SECRETARIA REGIONAL DAS FINANÇAS E DA ADMINISTRAÇÃO PÚBLICA						
055 - ASSISTENCIA TECNICA						
2. Financ. Comunitário						
Feder	0	17 718	17 718	17 718	53 154	106 308
Feder Cooperação	40 935	55 667	2 200	2 200	6 600	107 602
Fundo de Coesão	207 879	134 005	2 650	2 650	7 400	354 584
Fundo Social Europeu	459 135	362 509	17 068	17 068	51 204	906 984
Outros	997 507	644 747	0	0	0	1 642 254
Total 2. Financ. Comunitário	1 705 456	1 214 646	39 636	39 636	118 358	3 117 732
3. Financ. Regional						
Receitas Gerais	301 359	273 795	39 634	39 634	118 902	773 324
Auto-financiamento	11 947	0	0	0	0	11 947
Total 3. Financ. Regional	313 305	273 795	39 634	39 634	118 902	785 270
TOTAL DO PROGRAMA	2 018 761	1 488 441	79 270	79 270	237 260	3 903 002
TOTAL DO DEPARTAMENTO	323 447 485	188 235 965	147 671 408	145 406 494	1 011 484 974	1 816 246 326

Mapa II - Departamento por Programa

Unidade: Euros

Departamento/Programa	PROGRAMAÇÃO FINANCEIRA PLURIANUAL					
	Anos anteriores	2015	2016	2017	Anos Seguintes	TOTAL
SECRETARIA REGIONAL DA INCLUSÃO E ASSUNTOS SOCIAIS						
047 - APERFEIÇOAMENTO E MODERNIZAÇÃO DO SISTEMA ADMINISTRATIVO						
2. Financ. Comunitário						
Feder	0	154 818	0	0	0	154 818
Total 2. Financ. Comunitário	0	154 818	0	0	0	154 818
3. Financ. Regional						
Receitas Gerais	281	157 918	0	0	0	158 199
Total 3. Financ. Regional	281	157 918	0	0	0	158 199
TOTAL DO PROGRAMA	281	312 736	0	0	0	313 017
048 - PROMOÇÃO DA INCLUSÃO SOCIAL E COMBATE A POBREZA						
1. Financ. Nacional						
Outros	0	925 005	0	0	0	925 005
Total 1. Financ. Nacional	0	925 005	0	0	0	925 005
2. Financ. Comunitário						
Fundo Social Europeu	8 742 556	8 686 864	9 200 000	9 200 000	27 600 000	63 429 420
Outros	1 654	1 654	1 654	0	0	4 962
Total 2. Financ. Comunitário	8 744 210	8 688 518	9 201 654	9 200 000	27 600 000	63 434 382
3. Financ. Regional						
Receitas Gerais	18 083 789	10 054 973	9 202 705	9 200 000	27 600 000	74 141 467
Auto-financiamento	320 219	211 000	0	0	0	531 219
Total 3. Financ. Regional	18 404 008	10 265 973	9 202 705	9 200 000	27 600 000	74 672 686
TOTAL DO PROGRAMA	27 148 218	19 879 496	18 404 359	18 400 000	55 200 000	139 032 073

Fonte: SRF/DROT

Mapa II - Departamento por Programa

Unidade: Euros

Departamento/Programa	PROGRAMAÇÃO FINANCEIRA PLURIANUAL					
	Anos anteriores	2015	2016	2017	Anos Seguintes	TOTAL
SECRETARIA REGIONAL DA INCLUSÃO E ASSUNTOS SOCIAIS						
049 - HABITAÇÃO E REALOJAMENTO						
1. Financ. Nacional						
Outros	0	335 124	0	0	0	335 124
Total 1. Financ. Nacional	0	335 124	0	0	0	335 124
2. Financ. Comunitário						
Outros	0	163 089	4 445 653	1 862 503	557 377	7 028 622
Total 2. Financ. Comunitário	0	163 089	4 445 653	1 862 503	557 377	7 028 622
3. Financ. Regional						
Receitas Gerais	0	12 470 939	20 735 347	20 279 497	58 742 623	112 228 406
Auto-financiamento	0	2 072 400	0	0	0	2 072 400
Total 3. Financ. Regional	0	14 543 339	20 735 347	20 279 497	58 742 623	114 300 806
TOTAL DO PROGRAMA	0	15 041 552	25 181 000	22 142 000	59 300 000	121 664 552
050 - SAUDE						
3. Financ. Regional						
Receitas Gerais	52 916	564 011	0	0	0	616 927
Total 3. Financ. Regional	52 916	564 011	0	0	0	616 927
TOTAL DO PROGRAMA	52 916	564 011	0	0	0	616 927

Mapa II - Departamento por Programa

Unidade: Euros

Departamento/Programa	PROGRAMAÇÃO FINANCEIRA PLURIANUAL					
	Anos anteriores	2015	2016	2017	Anos Seguintes	TOTAL
SECRETARIA REGIONAL DA INCLUSÃO E ASSUNTOS SOCIAIS						
053 - PROMOVER A ADAPTAÇÃO AS ALTERAÇÕES CLIMATICAS E A PREVENÇÃO E GESTAO DE RISCOS						
2. Financ. Comunitário						
Outros	360 315	1 908 462	0	0	0	2 268 777
Total 2. Financ. Comunitário	360 315	1 908 462	0	0	0	2 268 777
3. Financ. Regional						
Receitas Gerais	3 442 081	1 950 000	0	0	0	5 392 081
Auto-financiamento	63 585	336 788	0	0	0	400 373
Total 3. Financ. Regional	3 505 666	2 286 788	0	0	0	5 792 454
TOTAL DO PROGRAMA	3 865 981	4 195 250	0	0	0	8 061 231
TOTAL DO DEPARTAMENTO	31 067 395	39 993 045	43 585 359	40 542 000	114 500 000	269 687 799

Mapa II - Departamento por Programa

Unidade: Euros

Departamento/Programa	PROGRAMAÇÃO FINANCEIRA PLURIANUAL					
	Anos anteriores	2015	2016	2017	Anos Seguintes	TOTAL
SECRETARIA REGIONAL DA ECONOMIA, TURISMO E CULTURA						
041 - REFORÇO DA INVESTIGAÇÃO, DESENVOLVIMENTO TECNOLÓGICO E INOVAÇÃO						
2. Financ. Comunitário						
Feder	0	950 000	2 500 000	2 500 000	7 500 000	13 450 000
Outros	3 796 856	3 500 000	2 000 000	0	0	9 296 856
Total 2. Financ. Comunitário	3 796 856	4 450 000	4 500 000	2 500 000	7 500 000	22 746 856
3. Financ. Regional						
Receitas Gerais	0	110 000	130 000	100 000	300 000	640 000
Total 3. Financ. Regional	0	110 000	130 000	100 000	300 000	640 000
TOTAL DO PROGRAMA	3 796 856	4 560 000	4 630 000	2 600 000	7 800 000	23 386 856
042 - DESENVOLVIMENTO EMPRESARIAL						
1. Financ. Nacional						
Outros	860 000	1 700 000	1 500 000	1 500 000	0	5 560 000
Total 1. Financ. Nacional	860 000	1 700 000	1 500 000	1 500 000	0	5 560 000
2. Financ. Comunitário						
Feder	0	6 476 500	14 985 000	18 535 000	51 605 000	91 601 500
Outros	49 343 947	39 396 600	15 071 000	106 000	0	103 917 547
Total 2. Financ. Comunitário	49 343 947	45 873 100	30 056 000	18 641 000	51 605 000	195 519 047
3. Financ. Regional						
Receitas Gerais	11 430 984	5 762 064	5 650 000	5 985 000	13 500 000	42 328 048
Auto-financiamento	1 093 856	700 200	700 000	700 000	2 100 000	5 294 056
Receitas Gerais	431 000	50 000	0	0	0	481 000
Total 3. Financ. Regional	12 955 840	6 512 264	6 350 000	6 685 000	15 600 000	48 103 104
TOTAL DO PROGRAMA	63 159 786	54 085 364	37 906 000	26 826 000	67 205 000	249 182 150

Fonte: SRF/DROT

Mapa II - Departamento por Programa

Unidade: Euros

Departamento/Programa	PROGRAMAÇÃO FINANCEIRA PLURIANUAL					
	Anos anteriores	2015	2016	2017	Anos Seguintes	TOTAL
SECRETARIA REGIONAL DA ECONOMIA, TURISMO E CULTURA						
043 - TURISMO, CULTURA E PATRIMONIO						
2. Financ. Comunitário						
Outros	677 638	3 436 288	0	0	0	4 113 926
Total 2. Financ. Comunitário	677 638	3 436 288	0	0	0	4 113 926
3. Financ. Regional						
Receitas Gerais	16 720 510	12 118 571	0	0	0	28 839 081
Total 3. Financ. Regional	16 720 510	12 118 571	0	0	0	28 839 081
TOTAL DO PROGRAMA	17 398 148	15 554 859	0	0	0	32 953 007
044 - ENERGIA						
2. Financ. Comunitário						
Feder	0	500 000	0	1 400 000	4 800 000	6 700 000
Total 2. Financ. Comunitário	0	500 000	0	1 400 000	4 800 000	6 700 000
3. Financ. Regional						
Receitas Gerais	57 261	95 497	37 500	37 500	180 000	407 758
Total 3. Financ. Regional	57 261	95 497	37 500	37 500	180 000	407 758
TOTAL DO PROGRAMA	57 261	595 497	37 500	1 437 500	4 980 000	7 107 758
045 - PROMOÇÃO DOS TRANSPORTES SUSTENTAVEIS						
3. Financ. Regional						
Receitas Gerais	18 169 513	10 332 232	0	0	0	28 501 745
Total 3. Financ. Regional	18 169 513	10 332 232	0	0	0	28 501 745
TOTAL DO PROGRAMA	18 169 513	10 332 232	0	0	0	28 501 745

Mapa II - Departamento por Programa

Unidade: Euros

Departamento/Programa	PROGRAMAÇÃO FINANCEIRA PLURIANUAL					
	Anos anteriores	2015	2016	2017	Anos Seguintes	TOTAL
SECRETARIA REGIONAL DA ECONOMIA, TURISMO E CULTURA						
047 - APERFEIÇOAMENTO E MODERNIZAÇÃO DO SISTEMA ADMINISTRATIVO						
2. Financ. Comunitário						
Outros	0	31 353	0	0	0	31 353
Total 2. Financ. Comunitário	0	31 353	0	0	0	31 353
3. Financ. Regional						
Receitas Gerais	646 946	296 541	0	0	0	943 487
Auto-financiamento	0	68 695	0	0	0	68 695
Total 3. Financ. Regional	646 946	365 236	0	0	0	1 012 182
TOTAL DO PROGRAMA	646 946	396 589	0	0	0	1 043 535
048 - PROMOÇÃO DA INCLUSÃO SOCIAL E COMBATE A POBREZA						
3. Financ. Regional						
Receitas Gerais	6 511	5 000	0	0	0	11 511
Total 3. Financ. Regional	6 511	5 000	0	0	0	11 511
TOTAL DO PROGRAMA	6 511	5 000	0	0	0	11 511

Mapa II - Departamento por Programa

Unidade: Euros

Departamento/Programa	PROGRAMAÇÃO FINANCEIRA PLURIANUAL					
	Anos anteriores	2015	2016	2017	Anos Seguintes	TOTAL
SECRETARIA REGIONAL DA ECONOMIA, TURISMO E CULTURA						
052 - ORDENAMENTO URBANO E TERRITORIAL						
2. Financ. Comunitário						
Fundo de Coesão	3 059 966	6 313 759	0	0	0	9 373 725
Total 2. Financ. Comunitário	3 059 966	6 313 759	0	0	0	9 373 725
3. Financ. Regional						
Receitas Gerais	119 758	2 099 961	0	0	0	2 219 719
Auto-financiamento	0	1 411 110	0	0	0	1 411 110
Receitas Gerais	2 054 296	3 835 218	0	0	0	5 889 514
Total 3. Financ. Regional	2 174 054	7 346 289	0	0	0	9 520 343
TOTAL DO PROGRAMA	5 234 020	13 660 048	0	0	0	18 894 068
055 - ASSISTENCIA TECNICA						
2. Financ. Comunitário						
Feder	0	15 000	20 000	20 000	60 000	115 000
Outros	201 649	161 000	260 000	0	0	622 649
Total 2. Financ. Comunitário	201 649	176 000	280 000	20 000	60 000	737 649
3. Financ. Regional						
Receitas Gerais	6 840	3 750	8 000	0	0	18 590
Auto-financiamento	19 138	0	0	0	0	19 138
Total 3. Financ. Regional	25 978	3 750	8 000	0	0	37 728
TOTAL DO PROGRAMA	227 627	179 750	288 000	20 000	60 000	775 377
TOTAL DO DEPARTAMENTO	108 696 668	99 369 339	42 861 500	30 883 500	80 045 000	361 856 007

Mapa II - Departamento por Programa

Unidade: Euros

Departamento/Programa	PROGRAMAÇÃO FINANCEIRA PLURIANUAL					
	Anos anteriores	2015	2016	2017	Anos Seguintes	TOTAL
SECRETARIA REGIONAL DA EDUCAÇÃO						
041 - REFORÇO DA INVESTIGAÇÃO, DESENVOLVIMENTO TECNOLÓGICO E INOVAÇÃO						
1. Financ. Nacional						
Outros	0	287 486	0	0	0	287 486
Total 1. Financ. Nacional	0	287 486	0	0	0	287 486
2. Financ. Comunitário						
Fundo Social Europeu	0	460 951	0	0	0	460 951
Outros	0	28 000	0	0	0	28 000
Total 2. Financ. Comunitário	0	488 951	0	0	0	488 951
3. Financ. Regional						
Receitas Gerais	920 533	960 891	0	0	0	1 881 424
Auto-financiamento	0	24 316	0	0	0	24 316
Total 3. Financ. Regional	920 533	985 207	0	0	0	1 905 740
TOTAL DO PROGRAMA	920 533	1 761 644	0	0	0	2 682 177
042 - DESENVOLVIMENTO EMPRESARIAL						
3. Financ. Regional						
Receitas Gerais	65 102	1 025 402	0	0	0	1 090 504
Auto-financiamento	0	693 350	0	0	0	693 350
Total 3. Financ. Regional	65 102	1 718 752	0	0	0	1 783 854
TOTAL DO PROGRAMA	65 102	1 718 752	0	0	0	1 783 854

Mapa II - Departamento por Programa

Unidade: Euros

Departamento/Programa	PROGRAMAÇÃO FINANCEIRA PLURIANUAL					
	Anos anteriores	2015	2016	2017	Anos Seguintes	TOTAL
SECRETARIA REGIONAL DA EDUCAÇÃO						
043 - TURISMO, CULTURA E PATRIMONIO						
3. Financ. Regional						
Receitas Gerais	20 304	11 500	0	0	0	31 804
Total 3. Financ. Regional	20 304	11 500	0	0	0	31 804
TOTAL DO PROGRAMA	20 304	11 500	0	0	0	31 804
046 - ENSINO, COMPETENCIAS E APRENDIZAGEM AO LONGO DA VIDA						
1. Financ. Nacional						
Outros	0	2 695 100	0	0	0	2 695 100
Total 1. Financ. Nacional	0	2 695 100	0	0	0	2 695 100
2. Financ. Comunitário						
Feder	0	271 509	0	0	0	271 509
Feder Cooperação	3 270	40	0	0	0	3 310
Fundo Social Europeu	14 416 565	11 409 564	0	0	0	25 826 129
Outros	11 510	60 066	0	0	0	71 576
Total 2. Financ. Comunitário	14 431 345	11 741 179	0	0	0	26 172 524
3. Financ. Regional						
Receitas Gerais	57 009 957	31 194 860	0	0	0	88 204 817
Auto-financiamento	59 788	61 800	0	0	0	121 588
Total 3. Financ. Regional	57 069 745	31 256 660	0	0	0	88 326 405
TOTAL DO PROGRAMA	71 501 090	45 692 939	0	0	0	117 194 029

Mapa II - Departamento por Programa

Unidade: Euros

Departamento/Programa	PROGRAMAÇÃO FINANCEIRA PLURIANUAL					
	Anos anteriores	2015	2016	2017	Anos Seguintes	TOTAL
SECRETARIA REGIONAL DA EDUCAÇÃO						
047 - APERFEIÇOAMENTO E MODERNIZAÇÃO DO SISTEMA ADMINISTRATIVO						
2. Financ. Comunitário						
Feder	0	200 500	0	0	0	200 500
Outros	0	0	0	0	0	0
Total 2. Financ. Comunitário	0	200 500	0	0	0	200 500
3. Financ. Regional						
Receitas Gerais	0	215 000	15 000	0	0	230 000
Total 3. Financ. Regional	0	215 000	15 000	0	0	230 000
TOTAL DO PROGRAMA	0	415 500	15 000	0	0	430 500
048 - PROMOÇÃO DA INCLUSÃO SOCIAL E COMBATE A POBREZA						
2. Financ. Comunitário						
Fundo Social Europeu	100 000	400 000	0	0	0	500 000
Total 2. Financ. Comunitário	100 000	400 000	0	0	0	500 000
3. Financ. Regional						
Receitas Gerais	92 906	199 475	35 400	0	0	327 781
Total 3. Financ. Regional	92 906	199 475	35 400	0	0	327 781
TOTAL DO PROGRAMA	192 906	599 475	35 400	0	0	827 781
052 - ORDENAMENTO URBANO E TERRITORIAL						
3. Financ. Regional						
Receitas Gerais	0	70 000	0	0	0	70 000
Total 3. Financ. Regional	0	70 000	0	0	0	70 000
TOTAL DO PROGRAMA	0	70 000	0	0	0	70 000

Mapa II - Departamento por Programa

Unidade: Euros

Departamento/Programa	PROGRAMAÇÃO FINANCEIRA PLURIANUAL					
	Anos anteriores	2015	2016	2017	Anos Seguintes	TOTAL
SECRETARIA REGIONAL DA EDUCAÇÃO						
055 - ASSISTENCIA TECNICA						
2. Financ. Comunitário						
Fundo Social Europeu	0	39 982	0	0	0	39 982
Total 2. Financ. Comunitário	0	39 982	0	0	0	39 982
3. Financ. Regional						
Receitas Gerais	0	9 054	0	0	0	9 054
Total 3. Financ. Regional	0	9 054	0	0	0	9 054
TOTAL DO PROGRAMA	0	49 036	0	0	0	49 036
TOTAL DO DEPARTAMENTO	72 699 934	50 318 846	50 400	0	0	123 069 180

Mapa II - Departamento por Programa

Unidade: Euros

Departamento/Programa	PROGRAMAÇÃO FINANCEIRA PLURIANUAL					
	Anos anteriores	2015	2016	2017	Anos Seguintes	TOTAL
SECRETARIA REGIONAL DO AMBIENTE E RECURSOS NATURAIS						
043 - TURISMO, CULTURA E PATRIMONIO						
3. Financ. Regional						
Receitas Gerais	57 232	81 065	131 450	131 450	291 450	692 647
Total 3. Financ. Regional	57 232	81 065	131 450	131 450	291 450	692 647
TOTAL DO PROGRAMA	57 232	81 065	131 450	131 450	291 450	692 647
047 - APERFEIÇOAMENTO E MODERNIZAÇÃO DO SISTEMA ADMINISTRATIVO						
2. Financ. Comunitário						
Feder Cooperação	6 269	0	0	0	0	6 269
Total 2. Financ. Comunitário	6 269	0	0	0	0	6 269
3. Financ. Regional						
Receitas Gerais	1 508	70 181	841 500	841 500	841 500	2 596 189
Total 3. Financ. Regional	1 508	70 181	841 500	841 500	841 500	2 596 189
TOTAL DO PROGRAMA	7 777	70 181	841 500	841 500	841 500	2 602 458
051 - ATIVIDADES TRADICIONAIS						
2. Financ. Comunitário						
Fundo Europeu das Pescas	0	320 535	0	0	0	320 535
Outros	313 800	371 537	105 925	54 437	0	845 699
Total 2. Financ. Comunitário	313 800	692 072	105 925	54 437	0	1 166 234
3. Financ. Regional						
Receitas Gerais	6 221 744	3 572 364	7 460 063	7 387 381	24 186 517	48 828 069
Auto-financiamento	113 585	0	0	0	0	113 585
Total 3. Financ. Regional	6 335 329	3 572 364	7 460 063	7 387 381	24 186 517	48 941 654
TOTAL DO PROGRAMA	6 649 129	4 264 436	7 565 988	7 441 818	24 186 517	50 107 888

Fonte: SRF/DROT

Mapa II - Departamento por Programa

Unidade: Euros

Departamento/Programa	PROGRAMAÇÃO FINANCEIRA PLURIANUAL					
	Anos anteriores	2015	2016	2017	Anos Seguintes	TOTAL
SECRETARIA REGIONAL DO AMBIENTE E RECURSOS NATURAIS						
052 - ORDENAMENTO URBANO E TERRITORIAL						
2. Financ. Comunitário						
Feder Cooperação	25 917	0	0	0	0	25 917
Outros	158 900	248 997	70 000	420 000	0	897 897
Total 2. Financ. Comunitário	184 817	248 997	70 000	420 000	0	923 814
3. Financ. Regional						
Receitas Gerais	985 200	748 996	1 375 634	1 049 522	559 100	4 718 452
Auto-financiamento	0	0	0	0	0	0
Total 3. Financ. Regional	985 200	748 996	1 375 634	1 049 522	559 100	4 718 452
TOTAL DO PROGRAMA	1 170 016	997 993	1 445 634	1 469 522	559 100	5 642 265
053 - PROMOVER A ADAPTAÇÃO AS ALTERAÇÕES CLIMATICAS E A PREVENÇÃO E GESTAO DE RISCOS						
2. Financ. Comunitário						
Outros	0	84 999	0	0	0	84 999
Total 2. Financ. Comunitário	0	84 999	0	0	0	84 999
3. Financ. Regional						
Receitas Gerais	879 785	190 510	207 500	209 500	634 500	2 121 795
Total 3. Financ. Regional	879 785	190 510	207 500	209 500	634 500	2 121 795
TOTAL DO PROGRAMA	879 785	275 509	207 500	209 500	634 500	2 206 794

Mapa II - Departamento por Programa

Unidade: Euros

Departamento/Programa	PROGRAMAÇÃO FINANCEIRA PLURIANUAL					
	Anos anteriores	2015	2016	2017	Anos Seguintes	TOTAL
SECRETARIA REGIONAL DO AMBIENTE E RECURSOS NATURAIS 054 - INFRAESTRUTURAS AMBIENTAIS						
2. Financ. Comunitário						
Outros	150 295	57 441	419 000	361 000	803 000	1 790 736
Total 2. Financ. Comunitário	150 295	57 441	419 000	361 000	803 000	1 790 736
3. Financ. Regional						
Receitas Gerais	17 518 053	9 387 391	3 773 458	3 290 230	5 142 452	39 111 584
Total 3. Financ. Regional	17 518 053	9 387 391	3 773 458	3 290 230	5 142 452	39 111 584
TOTAL DO PROGRAMA	17 668 348	9 444 832	4 192 458	3 651 230	5 945 452	40 902 320
TOTAL DO DEPARTAMENTO	26 432 288	15 134 016	14 384 530	13 745 020	32 458 519	102 154 373

Mapa II - Departamento por Programa

Unidade: Euros

Departamento/Programa	PROGRAMAÇÃO FINANCEIRA PLURIANUAL					
	Anos anteriores	2015	2016	2017	Anos Seguintes	TOTAL
SECRETARIA REGIONAL DA SAÚDE						
050 - SAUDE						
1. Financ. Nacional						
Outros	0	11 000 000	0	0	0	11 000 000
Total 1. Financ. Nacional	0	11 000 000	0	0	0	11 000 000
2. Financ. Comunitário						
Fundo Social Europeu	44 908	112 000	0	0	0	156 908
Outros	0	400 000	0	0	0	400 000
Total 2. Financ. Comunitário	44 908	512 000	0	0	0	556 908
3. Financ. Regional						
Receitas Gerais	179 347	529 194	0	0	0	708 541
Auto-financiamento	0	3 300 596	12 912 329	6 832 000	0	23 044 925
Total 3. Financ. Regional	179 347	3 829 790	12 912 329	6 832 000	0	23 753 466
TOTAL DO PROGRAMA	224 255	15 341 790	12 912 329	6 832 000	0	35 310 374
052 - ORDENAMENTO URBANO E TERRITORIAL						
3. Financ. Regional						
Receitas Gerais	218 555	75 000	0	0	0	293 555
Total 3. Financ. Regional	218 555	75 000	0	0	0	293 555
TOTAL DO PROGRAMA	218 555	75 000	0	0	0	293 555
TOTAL DO DEPARTAMENTO	442 810	15 416 790	12 912 329	6 832 000	0	35 603 929

Mapa II - Departamento por Programa

Unidade: Euros

Departamento/Programa	PROGRAMAÇÃO FINANCEIRA PLURIANUAL					
	Anos anteriores	2015	2016	2017	Anos Seguintes	TOTAL
SECRETARIA REGIONAL DE AGRICULTURA E PESCAS						
041 - REFORÇO DA INVESTIGAÇÃO, DESENVOLVIMENTO TECNOLÓGICO E INOVAÇÃO						
3. Financ. Regional						
Receitas Gerais	0	200 000	283 500	33 200	33 200	549 900
Total 3. Financ. Regional	0	200 000	283 500	33 200	33 200	549 900
TOTAL DO PROGRAMA	0	200 000	283 500	33 200	33 200	549 900
042 - DESENVOLVIMENTO EMPRESARIAL						
1. Financ. Nacional						
Outros	91 082	0	0	0	0	91 082
Total 1. Financ. Nacional	91 082	0	0	0	0	91 082
2. Financ. Comunitário						
Feder Cooperação	2 967	45 917	0	0	0	48 884
Feoga Garantia / Feoga	240 293	129 033	0	0	0	369 326
Outros	686 282	467 500	0	0	0	1 153 782
Total 2. Financ. Comunitário	929 541	642 450	0	0	0	1 571 991
3. Financ. Regional						
Receitas Gerais	745 716	386 286	203 000	233 200	753 500	2 321 702
Total 3. Financ. Regional	745 716	386 286	203 000	233 200	753 500	2 321 702
TOTAL DO PROGRAMA	1 766 340	1 028 736	203 000	233 200	753 500	3 984 776

Mapa II - Departamento por Programa

Unidade: Euros

Departamento/Programa	PROGRAMAÇÃO FINANCEIRA PLURIANUAL					
	Anos anteriores	2015	2016	2017	Anos Seguintes	TOTAL
SECRETARIA REGIONAL DE AGRICULTURA E PESCAS						
043 - TURISMO, CULTURA E PATRIMONIO						
2. Financ. Comunitário						
Feoga Orientação/ FEADER	0	814 530	0	0	0	814 530
Total 2. Financ. Comunitário	0	814 530	0	0	0	814 530
3. Financ. Regional						
Receitas Gerais	0	100 000	0	0	0	100 000
Total 3. Financ. Regional	0	100 000	0	0	0	100 000
TOTAL DO PROGRAMA	0	914 530	0	0	0	914 530
047 - APERFEIÇOAMENTO E MODERNIZAÇÃO DO SISTEMA ADMINISTRATIVO						
2. Financ. Comunitário						
Outros	103 217	49 938	0	0	0	153 155
Total 2. Financ. Comunitário	103 217	49 938	0	0	0	153 155
3. Financ. Regional						
Receitas Gerais	40 411	20 062	5 170	5 200	23 850	94 693
Total 3. Financ. Regional	40 411	20 062	5 170	5 200	23 850	94 693
TOTAL DO PROGRAMA	143 629	70 000	5 170	5 200	23 850	247 849
048 - PROMOÇÃO DA INCLUSÃO SOCIAL E COMBATE A POBREZA						
3. Financ. Regional						
Receitas Gerais	1 431 309	280 754	624 000	624 000	1 872 000	4 832 063
Total 3. Financ. Regional	1 431 309	280 754	624 000	624 000	1 872 000	4 832 063
TOTAL DO PROGRAMA	1 431 309	280 754	624 000	624 000	1 872 000	4 832 063

Fonte: SRF/DROT

Mapa II - Departamento por Programa

Unidade: Euros

Departamento/Programa	PROGRAMAÇÃO FINANCEIRA PLURIANUAL					
	Anos anteriores	2015	2016	2017	Anos Seguintes	TOTAL
SECRETARIA REGIONAL DE AGRICULTURA E PESCAS						
051 - ATIVIDADES TRADICIONAIS						
1. Financ. Nacional						
Outros	0	0	0	0	0	0
Total 1. Financ. Nacional	0	0	0	0	0	0
2. Financ. Comunitário						
Feoga Orientação/ FEADER	383 295	6 526 329	0	0	0	6 909 624
Fundo Europeu das Pescas	152 547	346 749	445 000	500 000	400 000	1 844 296
Outros	267 032	698 709	22 500	28 750	29 750	1 046 741
Total 2. Financ. Comunitário	802 874	7 571 787	467 500	528 750	429 750	9 800 661
3. Financ. Regional						
Receitas Gerais	7 314 723	5 000 872	4 092 142	3 643 423	6 824 933	26 876 093
Auto-financiamento	102 388	14 610	0	0	0	116 998
Total 3. Financ. Regional	7 417 112	5 015 482	4 092 142	3 643 423	6 824 933	26 993 092
TOTAL DO PROGRAMA	8 219 986	12 587 269	4 559 642	4 172 173	7 254 683	36 793 753
055 - ASSISTENCIA TECNICA						
2. Financ. Comunitário						
Fundo Europeu das Pescas	5 909	24 650	0	0	0	30 559
Total 2. Financ. Comunitário	5 909	24 650	0	0	0	30 559
3. Financ. Regional						
Receitas Gerais	1 042	4 350	0	0	0	5 392
Total 3. Financ. Regional	1 042	4 350	0	0	0	5 392
TOTAL DO PROGRAMA	6 951	29 000	0	0	0	35 951
TOTAL DO DEPARTAMENTO	11 568 215	15 110 289	5 675 312	5 067 773	9 937 233	47 358 822

Fonte: SRF/DROT

Mapa II - Departamento por Programa

Unidade: Euros

Departamento/Programa	PROGRAMAÇÃO FINANCEIRA PLURIANUAL					
	Anos anteriores	2015	2016	2017	Anos Seguintes	TOTAL
TOTAL GERAL	755 202 789	540 843 296	451 772 951	336 919 001	1 328 388 540	3 413 126 577
TOTAL CONSOLIDADO	749 450 593	537 132 783	445 097 566	330 624 287	1 304 222 873	3 366 528 102

MAPA III – Resumo da Programação do Investimento por Fonte de Financiamento

Mapa III - Resumo por Fontes de Financiamento

Unidade: Euros

FONTE FINANCIAMENTO	Anos Anteriores	2015	2016	2017	Anos Seguintes	TOTAL
1. Financ. Nacional						
Outros	951 082	16 942 715	1 500 000	1 500 000	0	20 893 797
TOTAL 1. Financ. Nacional	951 082	16 942 715	1 500 000	1 500 000	0	20 893 797
2. Financ. Comunitário						
Feder	0	12 377 455	27 198 760	22 868 468	64 809 654	127 254 337
Feder Cooperação	79 357	113 524	2 200	2 200	6 600	203 881
Fundo de Coesão	103 777 023	46 091 593	43 316 438	17 352 650	7 400	210 545 104
Fundo Social Europeu	23 822 636	21 637 619	9 217 068	9 217 068	27 651 204	91 545 595
Feoga Orientação/ FEADER	383 295	8 019 981	63 750	0	0	8 467 026
Feoga Garantia / Feoga	240 293	289 033	140 000	0	0	669 326
Fundo Europeu das Pescas	158 456	691 934	445 000	500 000	400 000	2 195 390
Outros	75 326 854	70 555 772	22 402 438	2 832 690	1 390 127	172 507 881
TOTAL 2. Financ. Comunitário	203 787 914	159 776 911	102 785 654	52 773 076	94 264 985	613 388 540
3. Financ. Regional						
Receitas Gerais	490 312 002	315 966 376	286 319 573	257 747 701	1 232 023 555	2 582 369 207
Auto-financiamento	1 916 919	10 739 865	13 612 329	7 532 000	2 100 000	35 901 113
Receitas Gerais	58 234 871	37 417 429	47 555 395	17 366 224	0	160 573 919
TOTAL 3. Financ. Regional	550 463 793	364 123 670	347 487 297	282 645 925	1 234 123 555	2 778 844 240
TOTAL GERAL	755 202 789	540 843 296	451 772 951	336 919 001	1 328 388 540	3 413 126 577
TOTALCONSOLIDADO	749 450 593	537 132 783	445 097 566	330 624 287	1 304 222 873	3 366 528 102

MAPA IV – Resumo da Programação do Investimento por Departamento e Fontes de Financiamento

Mapa IV - Resumo por Departamentos/Fontes Financiamento

Unidade: Euros

DEPARTAMENTO	FONTE FINANCIAMENTO	Anos Anteriores	2015	2016	2017	Anos Seguintes	TOTAL
43	SECRETARIA REGIONAL DOS ASSUNTOS PARLAMENTARES E EUROPEUS						
	2. Financ. Comunitário						
	Feder	0	3 693 148	9 635 250	395 750	791 500	14 515 648
	Fundo de Coesão	95 509 178	37 643 829	43 313 788	17 350 000	0	193 816 795
	Outros	1 156 946	7 979 942	6 706	0	0	9 143 594
	TOTAL 2. Financ. Comunitário	96 666 124	49 316 919	52 955 744	17 745 750	791 500	217 476 037
	3. Financ. Regional						
	Receitas Gerais	33 742 032	41 927 913	84 120 974	59 330 240	79 171 314	298 292 473
	Receitas Gerais	50 439 837	26 020 174	47 555 395	17 366 224	0	141 381 630
	TOTAL 3. Financ. Regional	84 181 870	67 948 087	131 676 369	76 696 464	79 171 314	439 674 104
	TOTAL DEPARTAMENTO	180 847 994	117 265 006	184 632 113	94 442 214	79 962 814	657 150 141
44	SECRETARIA REGIONAL DAS FINANÇAS E DA ADMINISTRAÇÃO PÚBLICA						
	2. Financ. Comunitário						
	Feder	0	115 980	58 510	17 718	53 154	245 362
	Feder Cooperação	40 935	67 567	2 200	2 200	6 600	119 502
	Fundo de Coesão	5 207 879	2 134 005	2 650	2 650	7 400	7 354 584
	Fundo Social Europeu	518 607	528 258	17 068	17 068	51 204	1 132 205
	Feoga Orientação/ FEADER	0	679 122	63 750	0	0	742 872
	Feoga Garantia / Feoga	0	160 000	140 000	0	0	300 000
	Outros	18 096 813	11 510 197	0	0	0	29 607 010
	TOTAL 2. Financ. Comunitário	23 864 233	15 195 129	284 178	39 636	118 358	39 501 534
	3. Financ. Regional						
	Receitas Gerais	294 129 154	163 683 799	147 387 230	145 366 858	1 011 366 616	1 761 933 657
	Auto-financiamento	144 360	1 845 000	0	0	0	1 989 360
	Receitas Gerais	5 309 738	7 512 037	0	0	0	12 821 775
	TOTAL 3. Financ. Regional	299 583 252	173 040 836	147 387 230	145 366 858	1 011 366 616	1 776 744 792

Fonte: SRF/DROT

Mapa IV - Resumo por Departamentos/Fontes Financiamento

Unidade: Euros

DEPARTAMENTO	FONTE FINANCIAMENTO	Anos Anteriores	2015	2016	2017	Anos Seguintes	TOTAL
44	SECRETARIA REGIONAL DAS FINANÇAS E DA ADMINISTRAÇÃO PÚBLICA						
	TOTAL DEPARTAMENTO	323 447 485	188 235 965	147 671 408	145 406 494	1 011 484 974	1 816 246 326
45	SECRETARIA REGIONAL DA INCLUSÃO E ASSUNTOS SOCIAIS						
	1. Financ. Nacional						
	Outros	0	1 260 129	0	0	0	1 260 129
	TOTAL 1. Financ. Nacional	0	1 260 129	0	0	0	1 260 129
	2. Financ. Comunitário						
	Feder	0	154 818	0	0	0	154 818
	Fundo Social Europeu	8 742 556	8 686 864	9 200 000	9 200 000	27 600 000	63 429 420
	Outros	361 969	2 073 205	4 447 307	1 862 503	557 377	9 302 361
	TOTAL 2. Financ. Comunitário	9 104 525	10 914 887	13 647 307	11 062 503	28 157 377	72 886 599
	3. Financ. Regional						
	Receitas Gerais	21 579 066	25 197 841	29 938 052	29 479 497	86 342 623	192 537 079
	Auto-financiamento	383 804	2 620 188	0	0	0	3 003 992
	TOTAL 3. Financ. Regional	21 962 870	27 818 029	29 938 052	29 479 497	86 342 623	195 541 071
	TOTAL DEPARTAMENTO	31 067 395	39 993 045	43 585 359	40 542 000	114 500 000	269 687 799
46	SECRETARIA REGIONAL DA ECONOMIA, TURISMO E CULTURA						
	1. Financ. Nacional						
	Outros	860 000	1 700 000	1 500 000	1 500 000	0	5 560 000
	TOTAL 1. Financ. Nacional	860 000	1 700 000	1 500 000	1 500 000	0	5 560 000
	2. Financ. Comunitário						
	Feder	0	7 941 500	17 505 000	22 455 000	63 965 000	111 866 500
	Fundo de Coesão	3 059 966	6 313 759	0	0	0	9 373 725
	Outros	54 020 090	46 525 241	17 331 000	106 000	0	117 982 331
	TOTAL 2. Financ. Comunitário	57 080 056	60 780 500	34 836 000	22 561 000	63 965 000	239 222 556

Fonte: SRF/DROT

Mapa IV - Resumo por Departamentos/Fontes Financiamento

Unidade: Euros

DEPARTAMENTO	FONTE FINANCIAMENTO	Anos Anteriores	2015	2016	2017	Anos Seguintes	TOTAL
46	SECRETARIA REGIONAL DA ECONOMIA, TURISMO E CULTURA						
	3. Financ. Regional						
	Receitas Gerais	47 158 322	30 823 616	5 825 500	6 122 500	13 980 000	103 909 938
	Auto-financiamento	1 112 994	2 180 005	700 000	700 000	2 100 000	6 792 999
	Receitas Gerais	2 485 296	3 885 218	0	0	0	6 370 514
	TOTAL 3. Financ. Regional	50 756 612	36 888 839	6 525 500	6 822 500	16 080 000	117 073 451
	TOTAL DEPARTAMENTO	108 696 668	99 369 339	42 861 500	30 883 500	80 045 000	361 856 007
47	SECRETARIA REGIONAL DA EDUCAÇÃO						
	1. Financ. Nacional						
	Outros	0	2 982 586	0	0	0	2 982 586
	TOTAL 1. Financ. Nacional	0	2 982 586	0	0	0	2 982 586
	2. Financ. Comunitário						
	Feder	0	472 009	0	0	0	472 009
	Feder Cooperação	3 270	40	0	0	0	3 310
	Fundo Social Europeu	14 516 565	12 310 497	0	0	0	26 827 062
	Outros	11 510	88 066	0	0	0	99 576
	TOTAL 2. Financ. Comunitário	14 531 345	12 870 612	0	0	0	27 401 957
	3. Financ. Regional						
	Receitas Gerais	58 108 801	33 686 182	50 400	0	0	91 845 383
	Auto-financiamento	59 788	779 466	0	0	0	839 254
	TOTAL 3. Financ. Regional	58 168 589	34 465 648	50 400	0	0	92 684 637
	TOTAL DEPARTAMENTO	72 699 934	50 318 846	50 400	0	0	123 069 180
48	SECRETARIA REGIONAL DO AMBIENTE E RECURSOS NATURAIS						
	2. Financ. Comunitário						
	Feder Cooperação	32 185	0	0	0	0	32 185

Fonte: SRF/DROT

Mapa IV - Resumo por Departamentos/Fontes Financiamento

Unidade: Euros

DEPARTAMENTO	FONTE FINANCIAMENTO	Anos Anteriores	2015	2016	2017	Anos Seguintes	TOTAL
48	SECRETARIA REGIONAL DO AMBIENTE E RECURSOS NATURAIS						
	Fundo Europeu das Pescas	0	320 535	0	0	0	320 535
	Outros	622 995	762 974	594 925	835 437	803 000	3 619 331
	TOTAL 2. Financ. Comunitário	655 180	1 083 509	594 925	835 437	803 000	3 972 051
	3. Financ. Regional						
	Receitas Gerais	25 663 523	14 050 507	13 789 605	12 909 583	31 655 519	98 068 737
	Auto-financiamento	113 585	0	0	0	0	113 585
	TOTAL 3. Financ. Regional	25 777 108	14 050 507	13 789 605	12 909 583	31 655 519	98 182 322
	TOTAL DEPARTAMENTO	26 432 288	15 134 016	14 384 530	13 745 020	32 458 519	102 154 373
49	SECRETARIA REGIONAL DA SAÚDE						
	1. Financ. Nacional						
	Outros	0	11 000 000	0	0	0	11 000 000
	TOTAL 1. Financ. Nacional	0	11 000 000	0	0	0	11 000 000
	2. Financ. Comunitário						
	Fundo Social Europeu	44 908	112 000	0	0	0	156 908
	Outros	0	400 000	0	0	0	400 000
	TOTAL 2. Financ. Comunitário	44 908	512 000	0	0	0	556 908
	3. Financ. Regional						
	Receitas Gerais	397 902	604 194	0	0	0	1 002 096
	Auto-financiamento	0	3 300 596	12 912 329	6 832 000	0	23 044 925
	TOTAL 3. Financ. Regional	397 902	3 904 790	12 912 329	6 832 000	0	24 047 021
	TOTAL DEPARTAMENTO	442 810	15 416 790	12 912 329	6 832 000	0	35 603 929
50	SECRETARIA REGIONAL DE AGRICULTURA E PESCAS						
	1. Financ. Nacional						
	Outros	91 082	0	0	0	0	91 082

Fonte: SRF/DROT

Mapa IV - Resumo por Departamentos/Fontes Financiamento

Unidade: Euros

DEPARTAMENTO	FONTE FINANCIAMENTO	Anos Anteriores	2015	2016	2017	Anos Seguintes	TOTAL
50	SECRETARIA REGIONAL DE AGRICULTURA E PESCAS						
	TOTAL 1. Financ. Nacional	91 082	0	0	0	0	91 082
	2. Financ. Comunitário						
	Feder Cooperação	2 967	45 917	0	0	0	48 884
	Feoga Orientação/ FEADER	383 295	7 340 859	0	0	0	7 724 154
	Feoga Garantia / Feoga	240 293	129 033	0	0	0	369 326
	Fundo Europeu das Pescas	158 456	371 399	445 000	500 000	400 000	1 874 855
	Outros	1 056 532	1 216 147	22 500	28 750	29 750	2 353 679
	TOTAL 2. Financ. Comunitário	1 841 542	9 103 355	467 500	528 750	429 750	12 370 897
	3. Financ. Regional						
	Receitas Gerais	9 533 202	5 992 324	5 207 812	4 539 023	9 507 483	34 779 844
	Auto-financiamento	102 388	14 610	0	0	0	116 998
	TOTAL 3. Financ. Regional	9 635 590	6 006 934	5 207 812	4 539 023	9 507 483	34 896 842
	TOTAL DEPARTAMENTO	11 568 215	15 110 289	5 675 312	5 067 773	9 937 233	47 358 822
TOTAL GERAL		755 202 789	540 843 296	451 772 951	336 919 001	1 328 388 540	3 413 126 577
TOTALCONSOLIDADO		749 450 593	537 132 783	445 097 566	330 624 287	1 304 222 873	3 366 528 102

MAPA V – Programação do Investimento por Departamento, Programa e Medidas

Mapa V - Programação Plurianual do Investimento por Programas e Medidas

Unidade: Euros

Departamento/Programa/Medida	PROGRAMAÇÃO FINANCEIRA PLURIANUAL					
	Anos anteriores	2015	2016	2017	Anos Seguintes	TOTAL
SECRETARIA REGIONAL DOS ASSUNTOS PARLAMENTARES E EUROPEUS						
041 - REFORÇO DA INVESTIGAÇÃO, DESENVOLVIMENTO TECNOLÓGICO E INOVAÇÃO						
001 - FOMENTO DA INOVAÇÃO, DA INVESTIGAÇÃO E DO DESENVOLVIMENTO TECNOLÓGICO						
2. Financ. Comunitário						
Feder	0	169 275	230 500	230 500	461 000	1 091 275
Outros	48 047	0	0	0	0	48 047
Total 2. Financ. Comunitário	48 047	169 275	230 500	230 500	461 000	1 139 322
3. Financ. Regional						
Receitas Gerais	114 417	241 975	295 500	295 500	591 000	1 538 392
Total 3. Financ. Regional	114 417	241 975	295 500	295 500	591 000	1 538 392
TOTAL DA MEDIDA	162 464	411 250	526 000	526 000	1 052 000	2 677 714
TOTAL DO PROGRAMA	162 464	411 250	526 000	526 000	1 052 000	2 677 714

Mapa V - Programação Plurianual do Investimento por Programas e Medidas

Unidade: Euros

Departamento/Programa/Medida	PROGRAMAÇÃO FINANCEIRA PLURIANUAL					
	Anos anteriores	2015	2016	2017	Anos Seguintes	TOTAL
SECRETARIA REGIONAL DOS ASSUNTOS PARLAMENTARES E EUROPEUS						
042 - DESENVOLVIMENTO EMPRESARIAL						
003 - REFORÇAR A COMPETITIVIDADE DAS EMPRESAS						
3. Financ. Regional						
Receitas Gerais	999 104	776 500	0	0	0	1 775 604
Total 3. Financ. Regional	999 104	776 500	0	0	0	1 775 604
TOTAL DA MEDIDA	999 104	776 500	0	0	0	1 775 604
006 - COOPERAÇÃO TERRITORIAL						
3. Financ. Regional						
Receitas Gerais	0	10 000	15 000	0	0	25 000
Total 3. Financ. Regional	0	10 000	15 000	0	0	25 000
TOTAL DA MEDIDA	0	10 000	15 000	0	0	25 000
TOTAL DO PROGRAMA	999 104	786 500	15 000	0	0	1 800 604

Mapa V - Programação Plurianual do Investimento por Programas e Medidas

Unidade: Euros

Departamento/Programa/Medida	PROGRAMAÇÃO FINANCEIRA PLURIANUAL					
	Anos anteriores	2015	2016	2017	Anos Seguintes	TOTAL
SECRETARIA REGIONAL DOS ASSUNTOS PARLAMENTARES E EUROPEUS						
043 - TURISMO, CULTURA E PATRIMONIO						
007 - PROTEÇÃO, CONSERVAÇÃO, VALORIZAÇÃO E QUALIFICAÇÃO DO PATRIMÓNIO CULTURAL, MUSEOLÓGICO E RELIGIOSO						
3. Financ. Regional						
Receitas Gerais	1 319 860	771 500	300 000	300 000	0	2 691 360
Total 3. Financ. Regional	1 319 860	771 500	300 000	300 000	0	2 691 360
TOTAL DA MEDIDA	1 319 860	771 500	300 000	300 000	0	2 691 360
TOTAL DO PROGRAMA	1 319 860	771 500	300 000	300 000	0	2 691 360

Mapa V - Programação Plurianual do Investimento por Programas e Medidas

Unidade: Euros

Departamento/Programa/Medida	PROGRAMAÇÃO FINANCEIRA PLURIANUAL					
	Anos anteriores	2015	2016	2017	Anos Seguintes	TOTAL
SECRETARIA REGIONAL DOS ASSUNTOS PARLAMENTARES E EUROPEUS						
045 - PROMOÇÃO DOS TRANSPORTES SUSTENTÁVEIS						
012 - MELHORIA DAS ACESSIBILIDADES INTERNAS E EXTERNAS E REFORÇO DA MOBILIDADE						
2. Financ. Comunitário						
Fundo de Coesão	0	0	0	0	0	0
Total 2. Financ. Comunitário	0	0	0	0	0	0
3. Financ. Regional						
Receitas Gerais	15 226 172	35 072 468	63 287 238	51 300 490	77 371 814	242 258 182
Receitas Gerais	11 097 940	265 868	6 163 561	16 224	0	17 543 593
Total 3. Financ. Regional	26 324 112	35 338 336	69 450 799	51 316 714	77 371 814	259 801 775
TOTAL DA MEDIDA	26 324 112	35 338 336	69 450 799	51 316 714	77 371 814	259 801 775
013 - MELHORIA DA SEGURANÇA E DA OPERACIONALIDADE DAS INFRAESTRUTURAS E DOS EQUIPAMENTOS						
2. Financ. Comunitário						
Outros	0	7 578 061	6 706	0	0	7 584 767
Total 2. Financ. Comunitário	0	7 578 061	6 706	0	0	7 584 767
3. Financ. Regional						
Receitas Gerais	58 461	2 174 559	3 544 486	0	0	5 777 506
Receitas Gerais	0	4 131 851	1 077 928	0	0	5 209 779
Total 3. Financ. Regional	58 461	6 306 410	4 622 414	0	0	10 987 285
TOTAL DA MEDIDA	58 461	13 884 471	4 629 120	0	0	18 572 052
TOTAL DO PROGRAMA	26 382 573	49 222 807	74 079 919	51 316 714	77 371 814	278 373 827

Fonte: SRF/DROT

Mapa V - Programação Plurianual do Investimento por Programas e Medidas

Unidade: Euros

Departamento/Programa/Medida	PROGRAMAÇÃO FINANCEIRA PLURIANUAL					
	Anos anteriores	2015	2016	2017	Anos Seguintes	TOTAL
SECRETARIA REGIONAL DOS ASSUNTOS PARLAMENTARES E EUROPEUS						
046 - ENSINO, COMPETENCIAS E APRENDIZAGEM AO LONGO DA VIDA						
016 - GESTAO EFICIENTE DO SIST. EDUCAT-PROFISSIONAL E DAS INFRA. EDUCATIVAS FORMATIVAS DESPORTIVAS RECREIO						
2. Financ. Comunitário						
Feder	0	2 182 800	2 541 500	0	0	4 724 300
Total 2. Financ. Comunitário	0	2 182 800	2 541 500	0	0	4 724 300
3. Financ. Regional						
Receitas Gerais	3 851 741	975 200	5 508 500	4 150 000	0	14 485 441
Total 3. Financ. Regional	3 851 741	975 200	5 508 500	4 150 000	0	14 485 441
TOTAL DA MEDIDA	3 851 741	3 158 000	8 050 000	4 150 000	0	19 209 741
TOTAL DO PROGRAMA	3 851 741	3 158 000	8 050 000	4 150 000	0	19 209 741

Mapa V - Programação Plurianual do Investimento por Programas e Medidas

Unidade: Euros

Departamento/Programa/Medida	PROGRAMAÇÃO FINANCEIRA PLURIANUAL					
	Anos anteriores	2015	2016	2017	Anos Seguintes	TOTAL
SECRETARIA REGIONAL DOS ASSUNTOS PARLAMENTARES E EUROPEUS						
047 - APERFEIÇOAMENTO E MODERNIZAÇÃO DO SISTEMA ADMINISTRATIVO						
021 - REFORÇO DA CAPACIDADE INSTITUCIONAL E DA EFICIÊNCIA DA ADMINISTRAÇÃO PÚBLICA E DOS SERVIÇOS PÚBLICOS						
3. Financ. Regional						
Receitas Gerais	114 977	20 000	55 000	55 000	45 000	289 977
Total 3. Financ. Regional	114 977	20 000	55 000	55 000	45 000	289 977
TOTAL DA MEDIDA	114 977	20 000	55 000	55 000	45 000	289 977
TOTAL DO PROGRAMA	114 977	20 000	55 000	55 000	45 000	289 977

Mapa V - Programação Plurianual do Investimento por Programas e Medidas

Unidade: Euros

Departamento/Programa/Medida	PROGRAMAÇÃO FINANCEIRA PLURIANUAL					
	Anos anteriores	2015	2016	2017	Anos Seguintes	TOTAL
SECRETARIA REGIONAL DOS ASSUNTOS PARLAMENTARES E EUROPEUS						
048 - PROMOÇÃO DA INCLUSÃO SOCIAL E COMBATE A POBREZA						
022 - PROMOVER A COESÃO E A INCLUSÃO SOCIAL						
3. Financ. Regional						
Receitas Gerais	0	100 000	0	0	0	100 000
Total 3. Financ. Regional	0	100 000	0	0	0	100 000
TOTAL DA MEDIDA	0	100 000	0	0	0	100 000
023 - QUALIFICAÇÃO DE PESSOAS COM DEFICIÊNCIA OU INCAPACIDADE						
2. Financ. Comunitário						
Feder	0	714 000	3 740 000	0	0	4 454 000
Total 2. Financ. Comunitário	0	714 000	3 740 000	0	0	4 454 000
3. Financ. Regional						
Receitas Gerais	0	166 000	760 000	0	0	926 000
Total 3. Financ. Regional	0	166 000	760 000	0	0	926 000
TOTAL DA MEDIDA	0	880 000	4 500 000	0	0	5 380 000
TOTAL DO PROGRAMA	0	980 000	4 500 000	0	0	5 480 000

Mapa V - Programação Plurianual do Investimento por Programas e Medidas

Unidade: Euros

Departamento/Programa/Medida	PROGRAMAÇÃO FINANCEIRA PLURIANUAL					
	Anos anteriores	2015	2016	2017	Anos Seguintes	TOTAL
SECRETARIA REGIONAL DOS ASSUNTOS PARLAMENTARES E EUROPEUS						
050 - SAUDE						
029 - MELHORIA E REORDENAMENTO DA REDE DE INFRAESTRUTURAS DO SECTOR DA SAÚDE						
2. Financ. Comunitário						
Feder	0	476 000	2 958 000	0	0	3 434 000
Outros	0	0	0	0	0	0
Total 2. Financ. Comunitário	0	476 000	2 958 000	0	0	3 434 000
3. Financ. Regional						
Receitas Gerais	0	159 600	6 042 000	0	0	6 201 600
Total 3. Financ. Regional	0	159 600	6 042 000	0	0	6 201 600
TOTAL DA MEDIDA	0	635 600	9 000 000	0	0	9 635 600
TOTAL DO PROGRAMA	0	635 600	9 000 000	0	0	9 635 600

Mapa V - Programação Plurianual do Investimento por Programas e Medidas

Unidade: Euros

Departamento/Programa/Medida	PROGRAMAÇÃO FINANCEIRA PLURIANUAL					
	Anos anteriores	2015	2016	2017	Anos Seguintes	TOTAL
SECRETARIA REGIONAL DOS ASSUNTOS PARLAMENTARES E EUROPEUS						
052 - ORDENAMENTO URBANO E TERRITORIAL						
034 - ORDENAMENTO URBANO E RURAL						
2. Financ. Comunitário						
Outros	0	5 780	0	0	0	5 780
Total 2. Financ. Comunitário	0	5 780	0	0	0	5 780
3. Financ. Regional						
Receitas Gerais	102 576	170 155	314 000	0	0	586 731
Total 3. Financ. Regional	102 576	170 155	314 000	0	0	586 731
TOTAL DA MEDIDA	102 576	175 935	314 000	0	0	592 511
039 - ACESSIBILIDADE E USUFRUTO DO MAR						
3. Financ. Regional						
Receitas Gerais	1 491 495	30 000	0	0	0	1 521 495
Total 3. Financ. Regional	1 491 495	30 000	0	0	0	1 521 495
TOTAL DA MEDIDA	1 491 495	30 000	0	0	0	1 521 495
040 - INFRAESTRUTURAS PÚBLICAS						
3. Financ. Regional						
Receitas Gerais	128 980	500 000	2 500 000	1 500 000	0	4 628 980
Total 3. Financ. Regional	128 980	500 000	2 500 000	1 500 000	0	4 628 980
TOTAL DA MEDIDA	128 980	500 000	2 500 000	1 500 000	0	4 628 980
TOTAL DO PROGRAMA	1 723 050	705 935	2 814 000	1 500 000	0	6 742 985

Mapa V - Programação Plurianual do Investimento por Programas e Medidas

Unidade: Euros

Departamento/Programa/Medida	PROGRAMAÇÃO FINANCEIRA PLURIANUAL					
	Anos anteriores	2015	2016	2017	Anos Seguintes	TOTAL
SECRETARIA REGIONAL DOS ASSUNTOS PARLAMENTARES E EUROPEUS						
053 - PROMOVER A ADAPTAÇÃO AS ALTERAÇÕES CLIMATICAS E A PREVENÇÃO E GESTÃO DE RISCOS						
041 - PREVENÇÃO E GESTÃO DE RISCOS NATURAIS E ANTRÓPICOS						
2. Financ. Comunitário						
Feder	0	151 073	165 250	165 250	330 500	812 073
Fundo de Coesão	95 509 178	37 643 829	43 313 788	17 350 000	0	193 816 795
Outros	1 108 899	396 101	0	0	0	1 505 000
Total 2. Financ. Comunitário	96 618 077	38 191 003	43 479 038	17 515 250	330 500	196 133 868
3. Financ. Regional						
Receitas Gerais	11 825 745	789 956	1 499 250	1 729 250	1 163 500	17 007 701
Receitas Gerais	37 850 403	21 592 455	40 313 906	17 350 000	0	117 106 764
Total 3. Financ. Regional	49 676 148	22 382 411	41 813 156	19 079 250	1 163 500	134 114 465
TOTAL DA MEDIDA	146 294 225	60 573 414	85 292 194	36 594 500	1 494 000	330 248 333
TOTAL DO PROGRAMA	146 294 225	60 573 414	85 292 194	36 594 500	1 494 000	330 248 333
TOTAL DO DEPARTAMENTO	180 847 994	117 265 006	184 632 113	94 442 214	79 962 814	657 150 141

Mapa V - Programação Plurianual do Investimento por Programas e Medidas

Unidade: Euros

Departamento/Programa/Medida	PROGRAMAÇÃO FINANCEIRA PLURIANUAL					
	Anos anteriores	2015	2016	2017	Anos Seguintes	TOTAL
SECRETARIA REGIONAL DAS FINANÇAS E DA ADMINISTRAÇÃO PÚBLICA						
042 - DESENVOLVIMENTO EMPRESARIAL						
006 - COOPERAÇÃO TERRITORIAL						
2. Financ. Comunitário						
Feder Cooperação	0	11 900	0	0	0	11 900
Total 2. Financ. Comunitário	0	11 900	0	0	0	11 900
3. Financ. Regional						
Receitas Gerais	0	2 100	0	0	0	2 100
Total 3. Financ. Regional	0	2 100	0	0	0	2 100
TOTAL DA MEDIDA	0	14 000	0	0	0	14 000
TOTAL DO PROGRAMA	0	14 000	0	0	0	14 000

Mapa V - Programação Plurianual do Investimento por Programas e Medidas

Unidade: Euros

Departamento/Programa/Medida	PROGRAMAÇÃO FINANCEIRA PLURIANUAL					
	Anos anteriores	2015	2016	2017	Anos Seguintes	TOTAL
SECRETARIA REGIONAL DAS FINANÇAS E DA ADMINISTRAÇÃO PÚBLICA						
043 - TURISMO, CULTURA E PATRIMONIO						
008 - PROMOÇÃO E VALORIZAÇÃO DA ATIVIDADE TURÍSTICA						
2. Financ. Comunitário						
Feder	0	41 658	40 792	0	0	82 450
Fundo Social Europeu	0	165 749	0	0	0	165 749
Feoga Orientação/ FEADER	0	273 842	63 750	0	0	337 592
Total 2. Financ. Comunitário	0	481 249	104 542	0	0	585 791
3. Financ. Regional						
Receitas Gerais	0	164 318	24 620	0	0	188 938
Total 3. Financ. Regional	0	164 318	24 620	0	0	188 938
TOTAL DA MEDIDA	0	645 567	129 162	0	0	774 729
TOTAL DO PROGRAMA	0	645 567	129 162	0	0	774 729

Mapa V - Programação Plurianual do Investimento por Programas e Medidas

Unidade: Euros

Departamento/Programa/Medida	PROGRAMAÇÃO FINANCEIRA PLURIANUAL					
	Anos anteriores	2015	2016	2017	Anos Seguintes	TOTAL
SECRETARIA REGIONAL DAS FINANÇAS E DA ADMINISTRAÇÃO PÚBLICA						
045 - PROMOÇÃO DOS TRANSPORTES SUSTENTAVEIS						
012 - MELHORIA DAS ACESSIBILIDADES INTERNAS E EXTERNAS E REFORÇO DA MOBILIDADE						
3. Financ. Regional						
Receitas Gerais	289 521 967	158 979 643	146 041 775	145 327 224	1 011 247 714	1 751 118 323
Receitas Gerais	4 609 738	6 234 162	0	0	0	10 843 900
Total 3. Financ. Regional	294 131 705	165 213 805	146 041 775	145 327 224	1 011 247 714	1 761 962 223
TOTAL DA MEDIDA	294 131 705	165 213 805	146 041 775	145 327 224	1 011 247 714	1 761 962 223
013 - MELHORIA DA SEGURANÇA E DA OPERACIONALIDADE DAS INFRAESTRUTURAS E DOS EQUIPAMENTOS						
3. Financ. Regional						
Receitas Gerais	584 916	325 085	0	0	0	910 001
Total 3. Financ. Regional	584 916	325 085	0	0	0	910 001
TOTAL DA MEDIDA	584 916	325 085	0	0	0	910 001
TOTAL DO PROGRAMA	294 716 620	165 538 890	146 041 775	145 327 224	1 011 247 714	1 762 872 223

Mapa V - Programação Plurianual do Investimento por Programas e Medidas

Unidade: Euros

Departamento/Programa/Medida	PROGRAMAÇÃO FINANCEIRA PLURIANUAL					
	Anos anteriores	2015	2016	2017	Anos Seguintes	TOTAL
SECRETARIA REGIONAL DAS FINANÇAS E DA ADMINISTRAÇÃO PÚBLICA						
047 - APERFEIÇOAMENTO E MODERNIZAÇÃO DO SISTEMA ADMINISTRATIVO						
021 - REFORÇO DA CAPACIDADE INSTITUCIONAL E DA EFICIÊNCIA DA ADMINISTRAÇÃO PÚBLICA E DOS SERVIÇOS PÚBLICOS						
2. Financ. Comunitário						
Feder	0	56 604	0	0	0	56 604
Fundo Social Europeu	59 472	0	0	0	0	59 472
Feoga Garantia / Feoga	0	100 000	100 000	0	0	200 000
Outros	4 099 305	3 762 950	0	0	0	7 862 255
Total 2. Financ. Comunitário	4 158 777	3 919 554	100 000	0	0	8 178 331
3. Financ. Regional						
Receitas Gerais	1 128 529	1 117 249	250 000	0	0	2 495 778
Total 3. Financ. Regional	1 128 529	1 117 249	250 000	0	0	2 495 778
TOTAL DA MEDIDA	5 287 306	5 036 803	350 000	0	0	10 674 109
TOTAL DO PROGRAMA	5 287 306	5 036 803	350 000	0	0	10 674 109

Mapa V - Programação Plurianual do Investimento por Programas e Medidas

Unidade: Euros

Departamento/Programa/Medida	PROGRAMAÇÃO FINANCEIRA PLURIANUAL					
	Anos anteriores	2015	2016	2017	Anos Seguintes	TOTAL
SECRETARIA REGIONAL DAS FINANÇAS E DA ADMINISTRAÇÃO PÚBLICA						
048 - PROMOÇÃO DA INCLUSÃO SOCIAL E COMBATE A POBREZA						
022 - PROMOVER A COESÃO E A INCLUSÃO SOCIAL						
2. Financ. Comunitário						
Feoga Orientação/ FEADER	0	405 280	0	0	0	405 280
Total 2. Financ. Comunitário	0	405 280	0	0	0	405 280
3. Financ. Regional						
Receitas Gerais	0	16 000	0	0	0	16 000
Total 3. Financ. Regional	0	16 000	0	0	0	16 000
TOTAL DA MEDIDA	0	421 280	0	0	0	421 280
TOTAL DO PROGRAMA	0	421 280	0	0	0	421 280

Mapa V - Programação Plurianual do Investimento por Programas e Medidas

Unidade: Euros

Departamento/Programa/Medida	PROGRAMAÇÃO FINANCEIRA PLURIANUAL					
	Anos anteriores	2015	2016	2017	Anos Seguintes	TOTAL
SECRETARIA REGIONAL DAS FINANÇAS E DA ADMINISTRAÇÃO PÚBLICA						
051 - ATIVIDADES TRADICIONAIS						
030 - AGRICULTURA, DESENVOLVIMENTO RURAL E FLORESTAS						
2. Financ. Comunitário						
Feoga Garantia / Feoga	0	60 000	40 000	0	0	100 000
Total 2. Financ. Comunitário	0	60 000	40 000	0	0	100 000
3. Financ. Regional						
Receitas Gerais	0	11 930	6 116	0	0	18 046
Total 3. Financ. Regional	0	11 930	6 116	0	0	18 046
TOTAL DA MEDIDA	0	71 930	46 116	0	0	118 046
TOTAL DO PROGRAMA	0	71 930	46 116	0	0	118 046

Mapa V - Programação Plurianual do Investimento por Programas e Medidas

Unidade: Euros

Departamento/Programa/Medida	PROGRAMAÇÃO FINANCEIRA PLURIANUAL					
	Anos anteriores	2015	2016	2017	Anos Seguintes	TOTAL
SECRETARIA REGIONAL DAS FINANÇAS E DA ADMINISTRAÇÃO PÚBLICA						
052 - ORDENAMENTO URBANO E TERRITORIAL						
040 - INFRAESTRUTURAS PÚBLICAS						
2. Financ. Comunitário						
Fundo de Coesão	5 000 000	2 000 000	0	0	0	7 000 000
Outros	13 000 000	7 102 500	0	0	0	20 102 500
Total 2. Financ. Comunitário	18 000 000	9 102 500	0	0	0	27 102 500
3. Financ. Regional						
Receitas Gerais	2 592 384	2 793 679	1 025 085	0	0	6 411 148
Auto-financiamento	132 414	1 845 000	0	0	0	1 977 414
Receitas Gerais	700 000	1 277 875	0	0	0	1 977 875
Total 3. Financ. Regional	3 424 798	5 916 554	1 025 085	0	0	10 366 437
TOTAL DA MEDIDA	21 424 798	15 019 054	1 025 085	0	0	37 468 937
TOTAL DO PROGRAMA	21 424 798	15 019 054	1 025 085	0	0	37 468 937

Mapa V - Programação Plurianual do Investimento por Programas e Medidas

Unidade: Euros

Departamento/Programa/Medida	PROGRAMAÇÃO FINANCEIRA PLURIANUAL					
	Anos anteriores	2015	2016	2017	Anos Seguintes	TOTAL
SECRETARIA REGIONAL DAS FINANÇAS E DA ADMINISTRAÇÃO PÚBLICA						
055 - ASSISTENCIA TECNICA						
044 - ASSISTÊNCIA TÉCNICA						
2. Financ. Comunitário						
Feder	0	17 718	17 718	17 718	53 154	106 308
Feder Cooperação	40 935	55 667	2 200	2 200	6 600	107 602
Fundo de Coesão	207 879	134 005	2 650	2 650	7 400	354 584
Fundo Social Europeu	459 135	362 509	17 068	17 068	51 204	906 984
Outros	997 507	644 747	0	0	0	1 642 254
Total 2. Financ. Comunitário	1 705 456	1 214 646	39 636	39 636	118 358	3 117 732
3. Financ. Regional						
Receitas Gerais	301 359	273 795	39 634	39 634	118 902	773 324
Auto-financiamento	11 947	0	0	0	0	11 947
Total 3. Financ. Regional	313 305	273 795	39 634	39 634	118 902	785 270
TOTAL DA MEDIDA	2 018 761	1 488 441	79 270	79 270	237 260	3 903 002
TOTAL DO PROGRAMA	2 018 761	1 488 441	79 270	79 270	237 260	3 903 002
TOTAL DO DEPARTAMENTO	323 447 485	188 235 965	147 671 408	145 406 494	1 011 484 974	1 816 246 326

Fonte: SRF/DROT

Mapa V - Programação Plurianual do Investimento por Programas e Medidas

Unidade: Euros

Departamento/Programa/Medida	PROGRAMAÇÃO FINANCEIRA PLURIANUAL					
	Anos anteriores	2015	2016	2017	Anos Seguintes	TOTAL
SECRETARIA REGIONAL DA INCLUSÃO E ASSUNTOS SOCIAIS						
047 - APERFEIÇOAMENTO E MODERNIZAÇÃO DO SISTEMA ADMINISTRATIVO						
021 - REFORÇO DA CAPACIDADE INSTITUCIONAL E DA EFICIÊNCIA DA ADMINISTRAÇÃO PÚBLICA E DOS SERVIÇOS PÚBLICOS						
2. Financ. Comunitário						
Feder	0	154 818	0	0	0	154 818
Total 2. Financ. Comunitário	0	154 818	0	0	0	154 818
3. Financ. Regional						
Receitas Gerais	281	157 918	0	0	0	158 199
Total 3. Financ. Regional	281	157 918	0	0	0	158 199
TOTAL DA MEDIDA	281	312 736	0	0	0	313 017
TOTAL DO PROGRAMA	281	312 736	0	0	0	313 017

Mapa V - Programação Plurianual do Investimento por Programas e Medidas

Unidade: Euros

Departamento/Programa/Medida	PROGRAMAÇÃO FINANCEIRA PLURIANUAL					
	Anos anteriores	2015	2016	2017	Anos Seguintes	TOTAL
SECRETARIA REGIONAL DA INCLUSÃO E ASSUNTOS SOCIAIS						
048 - PROMOÇÃO DA INCLUSÃO SOCIAL E COMBATE A POBREZA						
022 - PROMOVER A COESÃO E A INCLUSÃO SOCIAL						
1. Financ. Nacional						
Outros	0	925 005	0	0	0	925 005
Total 1. Financ. Nacional	0	925 005	0	0	0	925 005
2. Financ. Comunitário						
Fundo Social Europeu	8 742 556	8 686 864	9 200 000	9 200 000	27 600 000	63 429 420
Outros	1 654	1 654	1 654	0	0	4 962
Total 2. Financ. Comunitário	8 744 210	8 688 518	9 201 654	9 200 000	27 600 000	63 434 382
3. Financ. Regional						
Receitas Gerais	18 081 465	10 045 623	9 202 705	9 200 000	27 600 000	74 129 793
Auto-financiamento	320 219	211 000	0	0	0	531 219
Total 3. Financ. Regional	18 401 684	10 256 623	9 202 705	9 200 000	27 600 000	74 661 012
TOTAL DA MEDIDA	27 145 895	19 870 146	18 404 359	18 400 000	55 200 000	139 020 400
024 - MELHORAR AS CONDIÇÕES DE TRABALHO						
3. Financ. Regional						
Receitas Gerais	2 323	9 350	0	0	0	11 673
Total 3. Financ. Regional	2 323	9 350	0	0	0	11 673
TOTAL DA MEDIDA	2 323	9 350	0	0	0	11 673
TOTAL DO PROGRAMA	27 148 218	19 879 496	18 404 359	18 400 000	55 200 000	139 032 073

Mapa V - Programação Plurianual do Investimento por Programas e Medidas

Unidade: Euros

Departamento/Programa/Medida	PROGRAMAÇÃO FINANCEIRA PLURIANUAL					
	Anos anteriores	2015	2016	2017	Anos Seguintes	TOTAL
SECRETARIA REGIONAL DA INCLUSÃO E ASSUNTOS SOCIAIS						
049 - HABITAÇÃO E REALOJAMENTO						
026 - PROMOVER A HABITAÇÃO COM INTEGRAÇÃO SOCIAL, URBANÍSTICA E PAISAGÍSTICA						
1. Financ. Nacional						
Outros	0	335 124	0	0	0	335 124
Total 1. Financ. Nacional	0	335 124	0	0	0	335 124
2. Financ. Comunitário						
Outros	0	163 089	4 445 653	1 862 503	557 377	7 028 622
Total 2. Financ. Comunitário	0	163 089	4 445 653	1 862 503	557 377	7 028 622
3. Financ. Regional						
Receitas Gerais	0	12 470 939	20 735 347	20 279 497	58 742 623	112 228 406
Auto-financiamento	0	2 072 400	0	0	0	2 072 400
Total 3. Financ. Regional	0	14 543 339	20 735 347	20 279 497	58 742 623	114 300 806
TOTAL DA MEDIDA	0	15 041 552	25 181 000	22 142 000	59 300 000	121 664 552
TOTAL DO PROGRAMA	0	15 041 552	25 181 000	22 142 000	59 300 000	121 664 552

Mapa V - Programação Plurianual do Investimento por Programas e Medidas

Unidade: Euros

Departamento/Programa/Medida	PROGRAMAÇÃO FINANCEIRA PLURIANUAL					
	Anos anteriores	2015	2016	2017	Anos Seguintes	TOTAL
SECRETARIA REGIONAL DA INCLUSÃO E ASSUNTOS SOCIAIS						
050 - SAÚDE						
027 - REFORÇO DA ACESSIBILIDADE E DA QUALIDADE DOS SERVIÇOS DE SAÚDE						
3. Financ. Regional						
Receitas Gerais	47 764	70 000	0	0	0	117 764
Total 3. Financ. Regional	47 764	70 000	0	0	0	117 764
TOTAL DA MEDIDA	47 764	70 000	0	0	0	117 764
029 - MELHORIA E REORDENAMENTO DA REDE DE INFRAESTRUTURAS DO SECTOR DA SAÚDE						
3. Financ. Regional						
Receitas Gerais	5 152	494 011	0	0	0	499 163
Total 3. Financ. Regional	5 152	494 011	0	0	0	499 163
TOTAL DA MEDIDA	5 152	494 011	0	0	0	499 163
TOTAL DO PROGRAMA	52 916	564 011	0	0	0	616 927

Mapa V - Programação Plurianual do Investimento por Programas e Medidas

Unidade: Euros

Departamento/Programa/Medida	PROGRAMAÇÃO FINANCEIRA PLURIANUAL					
	Anos anteriores	2015	2016	2017	Anos Seguintes	TOTAL
SECRETARIA REGIONAL DA INCLUSÃO E ASSUNTOS SOCIAIS						
053 - PROMOVER A ADAPTAÇÃO AS ALTERAÇÕES CLIMATICAS E A PREVENÇÃO E GESTAO DE RISCOS						
041 - PREVENÇÃO E GESTÃO DE RISCOS NATURAIS E ANTRÓPICOS						
2. Financ. Comunitário						
Outros	360 315	1 908 462	0	0	0	2 268 777
Total 2. Financ. Comunitário	360 315	1 908 462	0	0	0	2 268 777
3. Financ. Regional						
Receitas Gerais	3 442 081	1 950 000	0	0	0	5 392 081
Auto-financiamento	63 585	336 788	0	0	0	400 373
Total 3. Financ. Regional	3 505 666	2 286 788	0	0	0	5 792 454
TOTAL DA MEDIDA	3 865 981	4 195 250	0	0	0	8 061 231
TOTAL DO PROGRAMA	3 865 981	4 195 250	0	0	0	8 061 231
TOTAL DO DEPARTAMENTO	31 067 395	39 993 045	43 585 359	40 542 000	114 500 000	269 687 799

Mapa V - Programação Plurianual do Investimento por Programas e Medidas

Unidade: Euros

Departamento/Programa/Medida	PROGRAMAÇÃO FINANCEIRA PLURIANUAL					
	Anos anteriores	2015	2016	2017	Anos Seguintes	TOTAL
SECRETARIA REGIONAL DA ECONOMIA, TURISMO E CULTURA						
041 - REFORÇO DA INVESTIGAÇÃO, DESENVOLVIMENTO TECNOLÓGICO E INOVAÇÃO						
001 - FOMENTO DA INOVAÇÃO, DA INVESTIGAÇÃO E DO DESENVOLVIMENTO TECNOLÓGICO						
2. Financ. Comunitário						
Feder	0	950 000	2 500 000	2 500 000	7 500 000	13 450 000
Outros	3 796 856	3 500 000	2 000 000	0	0	9 296 856
Total 2. Financ. Comunitário	3 796 856	4 450 000	4 500 000	2 500 000	7 500 000	22 746 856
3. Financ. Regional						
Receitas Gerais	0	110 000	130 000	100 000	300 000	640 000
Total 3. Financ. Regional	0	110 000	130 000	100 000	300 000	640 000
TOTAL DA MEDIDA	3 796 856	4 560 000	4 630 000	2 600 000	7 800 000	23 386 856
TOTAL DO PROGRAMA	3 796 856	4 560 000	4 630 000	2 600 000	7 800 000	23 386 856

Mapa V - Programação Plurianual do Investimento por Programas e Medidas

Unidade: Euros

Departamento/Programa/Medida	PROGRAMAÇÃO FINANCEIRA PLURIANUAL					
	Anos anteriores	2015	2016	2017	Anos Seguintes	TOTAL
SECRETARIA REGIONAL DA ECONOMIA, TURISMO E CULTURA						
042 - DESENVOLVIMENTO EMPRESARIAL						
003 - REFORÇAR A COMPETITIVIDADE DAS EMPRESAS						
1. Financ. Nacional						
Outros	860 000	1 700 000	1 500 000	1 500 000	0	5 560 000
Total 1. Financ. Nacional	860 000	1 700 000	1 500 000	1 500 000	0	5 560 000
2. Financ. Comunitário						
Feder	0	6 465 000	14 950 000	18 500 000	51 500 000	91 415 000
Outros	47 843 947	36 396 600	12 071 000	106 000	0	96 417 547
Total 2. Financ. Comunitário	47 843 947	42 861 600	27 021 000	18 606 000	51 500 000	187 832 547
3. Financ. Regional						
Receitas Gerais	11 357 951	5 657 184	5 590 000	5 985 000	13 500 000	42 090 135
Auto-financiamento	1 093 856	700 200	700 000	700 000	2 100 000	5 294 056
Receitas Gerais	431 000	50 000	0	0	0	481 000
Total 3. Financ. Regional	12 882 807	6 407 384	6 290 000	6 685 000	15 600 000	47 865 191
TOTAL DA MEDIDA	61 586 754	50 968 984	34 811 000	26 791 000	67 100 000	241 257 738
004 - APOIO À INTERNACIONALIZAÇÃO						
2. Financ. Comunitário						
Outros	1 500 000	3 000 000	3 000 000	0	0	7 500 000
Total 2. Financ. Comunitário	1 500 000	3 000 000	3 000 000	0	0	7 500 000
3. Financ. Regional						
Receitas Gerais	0	50 000	60 000	0	0	110 000
Total 3. Financ. Regional	0	50 000	60 000	0	0	110 000
TOTAL DA MEDIDA	1 500 000	3 050 000	3 060 000	0	0	7 610 000
006 - COOPERAÇÃO TERRITORIAL						

Fonte: SRF/DROT

Mapa V - Programação Plurianual do Investimento por Programas e Medidas

Unidade: Euros

Departamento/Programa/Medida	PROGRAMAÇÃO FINANCEIRA PLURIANUAL					
	Anos anteriores	2015	2016	2017	Anos Seguintes	TOTAL
SECRETARIA REGIONAL DA ECONOMIA, TURISMO E CULTURA						
042 - DESENVOLVIMENTO EMPRESARIAL						
006 - COOPERAÇÃO TERRITORIAL						
2. Financ. Comunitário						
Feder	0	11 500	35 000	35 000	105 000	186 500
Total 2. Financ. Comunitário	0	11 500	35 000	35 000	105 000	186 500
3. Financ. Regional						
Receitas Gerais	73 033	54 880	0	0	0	127 913
Total 3. Financ. Regional	73 033	54 880	0	0	0	127 913
TOTAL DA MEDIDA	73 033	66 380	35 000	35 000	105 000	314 413
TOTAL DO PROGRAMA	63 159 786	54 085 364	37 906 000	26 826 000	67 205 000	249 182 150

Mapa V - Programação Plurianual do Investimento por Programas e Medidas

Unidade: Euros

Departamento/Programa/Medida	PROGRAMAÇÃO FINANCEIRA PLURIANUAL					
	Anos anteriores	2015	2016	2017	Anos Seguintes	TOTAL
SECRETARIA REGIONAL DA ECONOMIA, TURISMO E CULTURA						
043 - TURISMO, CULTURA E PATRIMONIO						
007 - PROTEÇÃO, CONSERVAÇÃO, VALORIZAÇÃO E QUALIFICAÇÃO DO PATRIMÓNIO CULTURAL, MUSEOLÓGICO E RELIGIOSO						
2. Financ. Comunitário						
Outros	632 756	320 850	0	0	0	953 606
Total 2. Financ. Comunitário	632 756	320 850	0	0	0	953 606
3. Financ. Regional						
Receitas Gerais	2 048 497	1 806 702	0	0	0	3 855 199
Total 3. Financ. Regional	2 048 497	1 806 702	0	0	0	3 855 199
TOTAL DA MEDIDA	2 681 252	2 127 552	0	0	0	4 808 804
008 - PROMOÇÃO E VALORIZAÇÃO DA ATIVIDADE TURÍSTICA						
2. Financ. Comunitário						
Outros	0	3 107 405	0	0	0	3 107 405
Total 2. Financ. Comunitário	0	3 107 405	0	0	0	3 107 405
3. Financ. Regional						
Receitas Gerais	14 663 917	10 259 402	0	0	0	24 923 319
Total 3. Financ. Regional	14 663 917	10 259 402	0	0	0	24 923 319
TOTAL DA MEDIDA	14 663 917	13 366 807	0	0	0	28 030 724
009 - APOIO À CRIAÇÃO, À PRODUÇÃO CULTURAL E À INVESTIGAÇÃO HISTÓRICA						
2. Financ. Comunitário						
Outros	44 882	8 033	0	0	0	52 915
Total 2. Financ. Comunitário	44 882	8 033	0	0	0	52 915
3. Financ. Regional						

Fonte: SRF/DROT

Mapa V - Programação Plurianual do Investimento por Programas e Medidas

Unidade: Euros

Departamento/Programa/Medida	PROGRAMAÇÃO FINANCEIRA PLURIANUAL					
	Anos anteriores	2015	2016	2017	Anos Seguintes	TOTAL
SECRETARIA REGIONAL DA ECONOMIA, TURISMO E CULTURA						
043 - TURISMO, CULTURA E PATRIMONIO						
009 - APOIO À CRIAÇÃO, À PRODUÇÃO CULTURAL E À INVESTIGAÇÃO HISTÓRICA						
3. Financ. Regional						
Receitas Gerais	8 097	52 467	0	0	0	60 564
Total 3. Financ. Regional	8 097	52 467	0	0	0	60 564
TOTAL DA MEDIDA	52 979	60 500	0	0	0	113 479
TOTAL DO PROGRAMA	17 398 148	15 554 859	0	0	0	32 953 007

Mapa V - Programação Plurianual do Investimento por Programas e Medidas

Unidade: Euros

Departamento/Programa/Medida	PROGRAMAÇÃO FINANCEIRA PLURIANUAL					
	Anos anteriores	2015	2016	2017	Anos Seguintes	TOTAL
SECRETARIA REGIONAL DA ECONOMIA, TURISMO E CULTURA						
044 - ENERGIA						
010 - MELHORIA DA EFICIÊNCIA ENERGÉTICA E PROMOÇÃO DE ESTRATÉGIAS DE BAIXA EMISSÃO DE CARBONO						
2. Financ. Comunitário						
Feder	0	500 000	0	1 400 000	4 800 000	6 700 000
Total 2. Financ. Comunitário	0	500 000	0	1 400 000	4 800 000	6 700 000
3. Financ. Regional						
Receitas Gerais	57 261	95 497	37 500	37 500	180 000	407 758
Total 3. Financ. Regional	57 261	95 497	37 500	37 500	180 000	407 758
TOTAL DA MEDIDA	57 261	595 497	37 500	1 437 500	4 980 000	7 107 758
TOTAL DO PROGRAMA	57 261	595 497	37 500	1 437 500	4 980 000	7 107 758

Mapa V - Programação Plurianual do Investimento por Programas e Medidas

Unidade: Euros

Departamento/Programa/Medida	PROGRAMAÇÃO FINANCEIRA PLURIANUAL					
	Anos anteriores	2015	2016	2017	Anos Seguintes	TOTAL
SECRETARIA REGIONAL DA ECONOMIA, TURISMO E CULTURA						
045 - PROMOÇÃO DOS TRANSPORTES SUSTENTAVEIS						
012 - MELHORIA DAS ACESSIBILIDADES INTERNAS E EXTERNAS E REFORÇO DA MOBILIDADE						
3. Financ. Regional						
Receitas Gerais	18 169 513	10 332 232	0	0	0	28 501 745
Total 3. Financ. Regional	18 169 513	10 332 232	0	0	0	28 501 745
TOTAL DA MEDIDA	18 169 513	10 332 232	0	0	0	28 501 745
TOTAL DO PROGRAMA	18 169 513	10 332 232	0	0	0	28 501 745

Mapa V - Programação Plurianual do Investimento por Programas e Medidas

Unidade: Euros

Departamento/Programa/Medida	PROGRAMAÇÃO FINANCEIRA PLURIANUAL					
	Anos anteriores	2015	2016	2017	Anos Seguintes	TOTAL
SECRETARIA REGIONAL DA ECONOMIA, TURISMO E CULTURA						
047 - APERFEIÇOAMENTO E MODERNIZAÇÃO DO SISTEMA ADMINISTRATIVO						
020 - REFORÇO DE UMA CULTURA REGIONAL PARA A QUALIDADE						
3. Financ. Regional						
Receitas Gerais	193 153	37 100	0	0	0	230 253
Total 3. Financ. Regional	193 153	37 100	0	0	0	230 253
TOTAL DA MEDIDA	193 153	37 100	0	0	0	230 253
021 - REFORÇO DA CAPACIDADE INSTITUCIONAL E DA EFICIÊNCIA DA ADMINISTRAÇÃO PÚBLICA E DOS SERVIÇOS PÚBLICOS						
2. Financ. Comunitário						
Outros	0	31 353	0	0	0	31 353
Total 2. Financ. Comunitário	0	31 353	0	0	0	31 353
3. Financ. Regional						
Receitas Gerais	453 792	259 441	0	0	0	713 233
Auto-financiamento	0	68 695	0	0	0	68 695
Total 3. Financ. Regional	453 792	328 136	0	0	0	781 928
TOTAL DA MEDIDA	453 792	359 489	0	0	0	813 281
TOTAL DO PROGRAMA	646 946	396 589	0	0	0	1 043 535

Fonte: SRF/DROT

Mapa V - Programação Plurianual do Investimento por Programas e Medidas

Unidade: Euros

Departamento/Programa/Medida	PROGRAMAÇÃO FINANCEIRA PLURIANUAL					
	Anos anteriores	2015	2016	2017	Anos Seguintes	TOTAL
SECRETARIA REGIONAL DA ECONOMIA, TURISMO E CULTURA						
048 - PROMOÇÃO DA INCLUSÃO SOCIAL E COMBATE A POBREZA						
022 - PROMOVER A COESÃO E A INCLUSÃO SOCIAL						
3. Financ. Regional						
Receitas Gerais	6 511	5 000	0	0	0	11 511
Total 3. Financ. Regional	6 511	5 000	0	0	0	11 511
TOTAL DA MEDIDA	6 511	5 000	0	0	0	11 511
TOTAL DO PROGRAMA	6 511	5 000	0	0	0	11 511

Mapa V - Programação Plurianual do Investimento por Programas e Medidas

Unidade: Euros

Departamento/Programa/Medida	PROGRAMAÇÃO FINANCEIRA PLURIANUAL					
	Anos anteriores	2015	2016	2017	Anos Seguintes	TOTAL
SECRETARIA REGIONAL DA ECONOMIA, TURISMO E CULTURA						
052 - ORDENAMENTO URBANO E TERRITORIAL						
038 - GOVERNAÇÃO E ADMINISTRAÇÃO DAS ÁREAS COSTEIRAS E DO ESPAÇO MARÍTIMO						
3. Financ. Regional						
Auto-financiamento	0	22 500	0	0	0	22 500
Total 3. Financ. Regional	0	22 500	0	0	0	22 500
TOTAL DA MEDIDA	0	22 500	0	0	0	22 500
040 - INFRAESTRUTURAS PÚBLICAS						
2. Financ. Comunitário						
Fundo de Coesão	3 059 966	6 313 759	0	0	0	9 373 725
Total 2. Financ. Comunitário	3 059 966	6 313 759	0	0	0	9 373 725
3. Financ. Regional						
Receitas Gerais	119 758	2 099 961	0	0	0	2 219 719
Auto-financiamento	0	1 388 610	0	0	0	1 388 610
Receitas Gerais	2 054 296	3 835 218	0	0	0	5 889 514
Total 3. Financ. Regional	2 174 054	7 323 789	0	0	0	9 497 843
TOTAL DA MEDIDA	5 234 020	13 637 548	0	0	0	18 871 568
TOTAL DO PROGRAMA	5 234 020	13 660 048	0	0	0	18 894 068

Mapa V - Programação Plurianual do Investimento por Programas e Medidas

Unidade: Euros

Departamento/Programa/Medida	PROGRAMAÇÃO FINANCEIRA PLURIANUAL					
	Anos anteriores	2015	2016	2017	Anos Seguintes	TOTAL
SECRETARIA REGIONAL DA ECONOMIA, TURISMO E CULTURA						
055 - ASSISTENCIA TECNICA						
044 - ASSISTÊNCIA TÉCNICA						
2. Financ. Comunitário						
Feder	0	15 000	20 000	20 000	60 000	115 000
Outros	201 649	161 000	260 000	0	0	622 649
Total 2. Financ. Comunitário	201 649	176 000	280 000	20 000	60 000	737 649
3. Financ. Regional						
Receitas Gerais	6 840	3 750	8 000	0	0	18 590
Auto-financiamento	19 138	0	0	0	0	19 138
Total 3. Financ. Regional	25 978	3 750	8 000	0	0	37 728
TOTAL DA MEDIDA	227 627	179 750	288 000	20 000	60 000	775 377
TOTAL DO PROGRAMA	227 627	179 750	288 000	20 000	60 000	775 377
TOTAL DO DEPARTAMENTO	108 696 668	99 369 339	42 861 500	30 883 500	80 045 000	361 856 007

Mapa V - Programação Plurianual do Investimento por Programas e Medidas

Unidade: Euros

Departamento/Programa/Medida	PROGRAMAÇÃO FINANCEIRA PLURIANUAL					
	Anos anteriores	2015	2016	2017	Anos Seguintes	TOTAL
SECRETARIA REGIONAL DA EDUCAÇÃO						
041 - REFORÇO DA INVESTIGAÇÃO, DESENVOLVIMENTO TECNOLÓGICO E INOVAÇÃO						
001 - FOMENTO DA INOVAÇÃO, DA INVESTIGAÇÃO E DO DESENVOLVIMENTO TECNOLÓGICO						
1. Financ. Nacional						
Outros	0	287 486	0	0	0	287 486
Total 1. Financ. Nacional	0	287 486	0	0	0	287 486
2. Financ. Comunitário						
Fundo Social Europeu	0	460 951	0	0	0	460 951
Total 2. Financ. Comunitário	0	460 951	0	0	0	460 951
3. Financ. Regional						
Receitas Gerais	500 000	750 000	0	0	0	1 250 000
Auto-financiamento	0	24 316	0	0	0	24 316
Total 3. Financ. Regional	500 000	774 316	0	0	0	1 274 316
TOTAL DA MEDIDA	500 000	1 522 753	0	0	0	2 022 753
002 - MELHORIA NO ACESSO ÀS TECNOLOGIAS DA INFORMAÇÃO E DA COMUNICAÇÃO						
2. Financ. Comunitário						
Outros	0	28 000	0	0	0	28 000
Total 2. Financ. Comunitário	0	28 000	0	0	0	28 000
3. Financ. Regional						
Receitas Gerais	420 533	210 891	0	0	0	631 424
Total 3. Financ. Regional	420 533	210 891	0	0	0	631 424
TOTAL DA MEDIDA	420 533	238 891	0	0	0	659 424
TOTAL DO PROGRAMA	920 533	1 761 644	0	0	0	2 682 177

Fonte: SRF/DROT

Mapa V - Programação Plurianual do Investimento por Programas e Medidas

Unidade: Euros

Departamento/Programa/Medida	PROGRAMAÇÃO FINANCEIRA PLURIANUAL					
	Anos anteriores	2015	2016	2017	Anos Seguintes	TOTAL
SECRETARIA REGIONAL DA EDUCAÇÃO						
042 - DESENVOLVIMENTO EMPRESARIAL						
003 - REFORÇAR A COMPETITIVIDADE DAS EMPRESAS						
3. Financ. Regional						
Receitas Gerais	0	947 491	0	0	0	947 491
Auto-financiamento	0	693 350	0	0	0	693 350
Total 3. Financ. Regional	0	1 640 841	0	0	0	1 640 841
TOTAL DA MEDIDA	0	1 640 841	0	0	0	1 640 841
004 - APOIO À INTERNACIONALIZAÇÃO						
3. Financ. Regional						
Receitas Gerais	38 750	40 375	0	0	0	79 125
Total 3. Financ. Regional	38 750	40 375	0	0	0	79 125
TOTAL DA MEDIDA	38 750	40 375	0	0	0	79 125
006 - COOPERAÇÃO TERRITORIAL						
3. Financ. Regional						
Receitas Gerais	26 352	37 536	0	0	0	63 888
Total 3. Financ. Regional	26 352	37 536	0	0	0	63 888
TOTAL DA MEDIDA	26 352	37 536	0	0	0	63 888
TOTAL DO PROGRAMA	65 102	1 718 752	0	0	0	1 783 854

Mapa V - Programação Plurianual do Investimento por Programas e Medidas

Unidade: Euros

Departamento/Programa/Medida	PROGRAMAÇÃO FINANCEIRA PLURIANUAL					
	Anos anteriores	2015	2016	2017	Anos Seguintes	TOTAL
SECRETARIA REGIONAL DA EDUCAÇÃO						
043 - TURISMO, CULTURA E PATRIMONIO						
007 - PROTEÇÃO, CONSERVAÇÃO, VALORIZAÇÃO E QUALIFICAÇÃO DO PATRIMÓNIO CULTURAL, MUSEOLÓGICO E RELIGIOSO						
3. Financ. Regional						
Receitas Gerais	20 304	11 500	0	0	0	31 804
Total 3. Financ. Regional	20 304	11 500	0	0	0	31 804
TOTAL DA MEDIDA	20 304	11 500	0	0	0	31 804
TOTAL DO PROGRAMA	20 304	11 500	0	0	0	31 804

Mapa V - Programação Plurianual do Investimento por Programas e Medidas

Unidade: Euros

Departamento/Programa/Medida	PROGRAMAÇÃO FINANCEIRA PLURIANUAL					
	Anos anteriores	2015	2016	2017	Anos Seguintes	TOTAL
SECRETARIA REGIONAL DA EDUCAÇÃO						
046 - ENSINO, COMPETENCIAS E APRENDIZAGEM AO LONGO DA VIDA						
015 - INCREMENTO DAS COMPETÊNCIAS E VALORIZAÇÃO DOS RECURSOS HUMANOS NAS ESCOLAS						
2. Financ. Comunitário						
Fundo Social Europeu	10 830	36 000	0	0	0	46 830
Total 2. Financ. Comunitário	10 830	36 000	0	0	0	46 830
3. Financ. Regional						
Receitas Gerais	4 443	34 872	0	0	0	39 315
Total 3. Financ. Regional	4 443	34 872	0	0	0	39 315
TOTAL DA MEDIDA	15 273	70 872	0	0	0	86 145
016 - GESTAO EFICIENTE DO SIST. EDUCAT-PROFISSIONAL E DAS INFRA. EDUCATIVAS FORMATIVAS DESPORTIVAS RECREIO						
2. Financ. Comunitário						
Feder	0	239 999	0	0	0	239 999
Outros	0	0	0	0	0	0
Total 2. Financ. Comunitário	0	239 999	0	0	0	239 999
3. Financ. Regional						
Receitas Gerais	29 537 084	13 244 078	0	0	0	42 781 162
Total 3. Financ. Regional	29 537 084	13 244 078	0	0	0	42 781 162
TOTAL DA MEDIDA	29 537 084	13 484 077	0	0	0	43 021 161
017 - MELHORIA DA IGUALDADE DE ACESSO À APRENDIZAGEM AO LONGO DA VIDA						
1. Financ. Nacional						
Outros	0	2 695 100	0	0	0	2 695 100

Fonte: SRF/DROT

Mapa V - Programação Plurianual do Investimento por Programas e Medidas

Unidade: Euros

Departamento/Programa/Medida	PROGRAMAÇÃO FINANCEIRA PLURIANUAL					
	Anos anteriores	2015	2016	2017	Anos Seguintes	TOTAL
SECRETARIA REGIONAL DA EDUCAÇÃO						
046 - ENSINO, COMPETENCIAS E APRENDIZAGEM AO LONGO DA VIDA						
017 - MELHORIA DA IGUALDADE DE ACESSO À APRENDIZAGEM AO LONGO DA VIDA						
1. Financ. Nacional						
Total 1. Financ. Nacional	0	2 695 100	0	0	0	2 695 100
2. Financ. Comunitário						
Feder	0	31 510	0	0	0	31 510
Feder Cooperação	3 270	40	0	0	0	3 310
Fundo Social Europeu	14 405 735	11 373 564	0	0	0	25 779 299
Outros	11 510	60 066	0	0	0	71 576
Total 2. Financ. Comunitário	14 420 515	11 465 180	0	0	0	25 885 695
3. Financ. Regional						
Receitas Gerais	3 611 433	3 816 236	0	0	0	7 427 669
Auto-financiamento	59 788	61 800	0	0	0	121 588
Total 3. Financ. Regional	3 671 221	3 878 036	0	0	0	7 549 257
TOTAL DA MEDIDA	18 091 736	18 038 316	0	0	0	36 130 052
019 - VALORIZAÇÃO DA ACTIVIDADE DESPORTIVA						
3. Financ. Regional						
Receitas Gerais	23 856 997	14 099 674	0	0	0	37 956 671
Total 3. Financ. Regional	23 856 997	14 099 674	0	0	0	37 956 671
TOTAL DA MEDIDA	23 856 997	14 099 674	0	0	0	37 956 671
TOTAL DO PROGRAMA	71 501 090	45 692 939	0	0	0	117 194 029

Mapa V - Programação Plurianual do Investimento por Programas e Medidas

Unidade: Euros

Departamento/Programa/Medida	PROGRAMAÇÃO FINANCEIRA PLURIANUAL					
	Anos anteriores	2015	2016	2017	Anos Seguintes	TOTAL
SECRETARIA REGIONAL DA EDUCAÇÃO						
047 - APERFEIÇOAMENTO E MODERNIZAÇÃO DO SISTEMA ADMINISTRATIVO						
021 - REFORÇO DA CAPACIDADE INSTITUCIONAL E DA EFICIÊNCIA DA ADMINISTRAÇÃO PÚBLICA E DOS SERVIÇOS PÚBLICOS						
2. Financ. Comunitário						
Feder	0	200 500	0	0	0	200 500
Outros	0	0	0	0	0	0
Total 2. Financ. Comunitário	0	200 500	0	0	0	200 500
3. Financ. Regional						
Receitas Gerais	0	215 000	15 000	0	0	230 000
Total 3. Financ. Regional	0	215 000	15 000	0	0	230 000
TOTAL DA MEDIDA	0	415 500	15 000	0	0	430 500
TOTAL DO PROGRAMA	0	415 500	15 000	0	0	430 500

Mapa V - Programação Plurianual do Investimento por Programas e Medidas

Unidade: Euros

Departamento/Programa/Medida	PROGRAMAÇÃO FINANCEIRA PLURIANUAL					
	Anos anteriores	2015	2016	2017	Anos Seguintes	TOTAL
SECRETARIA REGIONAL DA EDUCAÇÃO						
048 - PROMOÇÃO DA INCLUSÃO SOCIAL E COMBATE A POBREZA						
022 - PROMOVER A COESÃO E A INCLUSÃO SOCIAL						
3. Financ. Regional						
Receitas Gerais	43 775	43 775	0	0	0	87 550
Total 3. Financ. Regional	43 775	43 775	0	0	0	87 550
TOTAL DA MEDIDA	43 775	43 775	0	0	0	87 550
023 - QUALIFICAÇÃO DE PESSOAS COM DEFICIÊNCIA OU INCAPACIDADE						
2. Financ. Comunitário						
Fundo Social Europeu	100 000	400 000	0	0	0	500 000
Total 2. Financ. Comunitário	100 000	400 000	0	0	0	500 000
3. Financ. Regional						
Receitas Gerais	30 904	120 000	0	0	0	150 904
Total 3. Financ. Regional	30 904	120 000	0	0	0	150 904
TOTAL DA MEDIDA	130 904	520 000	0	0	0	650 904
024 - MELHORAR AS CONDIÇÕES DE TRABALHO						
3. Financ. Regional						
Receitas Gerais	18 227	35 700	35 400	0	0	89 327
Total 3. Financ. Regional	18 227	35 700	35 400	0	0	89 327
TOTAL DA MEDIDA	18 227	35 700	35 400	0	0	89 327
TOTAL DO PROGRAMA	192 906	599 475	35 400	0	0	827 781

Fonte: SRF/DROT

Mapa V - Programação Plurianual do Investimento por Programas e Medidas

Unidade: Euros

Departamento/Programa/Medida	PROGRAMAÇÃO FINANCEIRA PLURIANUAL					
	Anos anteriores	2015	2016	2017	Anos Seguintes	TOTAL
SECRETARIA REGIONAL DA EDUCAÇÃO						
052 - ORDENAMENTO URBANO E TERRITORIAL						
040 - INFRAESTRUTURAS PÚBLICAS						
3. Financ. Regional						
Receitas Gerais	0	70 000	0	0	0	70 000
Total 3. Financ. Regional	0	70 000	0	0	0	70 000
TOTAL DA MEDIDA	0	70 000	0	0	0	70 000
TOTAL DO PROGRAMA	0	70 000	0	0	0	70 000

Mapa V - Programação Plurianual do Investimento por Programas e Medidas

Unidade: Euros

Departamento/Programa/Medida	PROGRAMAÇÃO FINANCEIRA PLURIANUAL					
	Anos anteriores	2015	2016	2017	Anos Seguintes	TOTAL
SECRETARIA REGIONAL DA EDUCAÇÃO						
055 - ASSISTENCIA TECNICA						
044 - ASSISTÊNCIA TÉCNICA						
2. Financ. Comunitário						
Fundo Social Europeu	0	39 982	0	0	0	39 982
Total 2. Financ. Comunitário	0	39 982	0	0	0	39 982
3. Financ. Regional						
Receitas Gerais	0	9 054	0	0	0	9 054
Total 3. Financ. Regional	0	9 054	0	0	0	9 054
TOTAL DA MEDIDA	0	49 036	0	0	0	49 036
TOTAL DO PROGRAMA	0	49 036	0	0	0	49 036
TOTAL DO DEPARTAMENTO	72 699 934	50 318 846	50 400	0	0	123 069 180

Mapa V - Programação Plurianual do Investimento por Programas e Medidas

Unidade: Euros

Departamento/Programa/Medida	PROGRAMAÇÃO FINANCEIRA PLURIANUAL					
	Anos anteriores	2015	2016	2017	Anos Seguintes	TOTAL
SECRETARIA REGIONAL DO AMBIENTE E RECURSOS NATURAIS						
043 - TURISMO, CULTURA E PATRIMONIO						
008 - PROMOÇÃO E VALORIZAÇÃO DA ATIVIDADE TURÍSTICA						
3. Financ. Regional						
Receitas Gerais	57 232	81 065	131 450	131 450	291 450	692 647
Total 3. Financ. Regional	57 232	81 065	131 450	131 450	291 450	692 647
TOTAL DA MEDIDA	57 232	81 065	131 450	131 450	291 450	692 647
TOTAL DO PROGRAMA	57 232	81 065	131 450	131 450	291 450	692 647

Mapa V - Programação Plurianual do Investimento por Programas e Medidas

Unidade: Euros

Departamento/Programa/Medida	PROGRAMAÇÃO FINANCEIRA PLURIANUAL					
	Anos anteriores	2015	2016	2017	Anos Seguintes	TOTAL
SECRETARIA REGIONAL DO AMBIENTE E RECURSOS NATURAIS						
047 - APERFEIÇOAMENTO E MODERNIZAÇÃO DO SISTEMA ADMINISTRATIVO						
021 - REFORÇO DA CAPACIDADE INSTITUCIONAL E DA EFICIÊNCIA DA ADMINISTRAÇÃO PÚBLICA E DOS SERVIÇOS PÚBLICOS						
2. Financ. Comunitário						
Feder Cooperação	6 269	0	0	0	0	6 269
Total 2. Financ. Comunitário	6 269	0	0	0	0	6 269
3. Financ. Regional						
Receitas Gerais	1 508	70 181	841 500	841 500	841 500	2 596 189
Total 3. Financ. Regional	1 508	70 181	841 500	841 500	841 500	2 596 189
TOTAL DA MEDIDA	7 777	70 181	841 500	841 500	841 500	2 602 458
TOTAL DO PROGRAMA	7 777	70 181	841 500	841 500	841 500	2 602 458

Mapa V - Programação Plurianual do Investimento por Programas e Medidas

Unidade: Euros

Departamento/Programa/Medida	PROGRAMAÇÃO FINANCEIRA PLURIANUAL					
	Anos anteriores	2015	2016	2017	Anos Seguintes	TOTAL
SECRETARIA REGIONAL DO AMBIENTE E RECURSOS NATURAIS						
051 - ATIVIDADES TRADICIONAIS						
030 - AGRICULTURA, DESENVOLVIMENTO RURAL E FLORESTAS						
3. Financ. Regional						
Receitas Gerais	5 379 447	2 921 590	7 125 385	7 125 385	23 965 667	46 517 474
Total 3. Financ. Regional	5 379 447	2 921 590	7 125 385	7 125 385	23 965 667	46 517 474
TOTAL DA MEDIDA	5 379 447	2 921 590	7 125 385	7 125 385	23 965 667	46 517 474
031 - POTENCIAR A ECONOMIA DO MAR (PESCA E AQUICULTURA)						
3. Financ. Regional						
Receitas Gerais	0	50 000	150 000	150 000	0	350 000
Total 3. Financ. Regional	0	50 000	150 000	150 000	0	350 000
TOTAL DA MEDIDA	0	50 000	150 000	150 000	0	350 000
033 - VALORIZAÇÃO DAS FLORESTAS, DA BIODIVERSIDADE E ÁREAS PROTEGIDAS						
2. Financ. Comunitário						
Fundo Europeu das Pescas	0	320 535	0	0	0	320 535
Outros	313 800	371 537	105 925	54 437	0	845 699
Total 2. Financ. Comunitário	313 800	692 072	105 925	54 437	0	1 166 234
3. Financ. Regional						
Receitas Gerais	842 297	600 774	184 678	111 996	220 850	1 960 595
Auto-financiamento	113 585	0	0	0	0	113 585
Total 3. Financ. Regional	955 882	600 774	184 678	111 996	220 850	2 074 180
TOTAL DA MEDIDA	1 269 681	1 292 846	290 603	166 433	220 850	3 240 413
TOTAL DO PROGRAMA	6 649 129	4 264 436	7 565 988	7 441 818	24 186 517	50 107 888

Fonte: SRF/DROT

Mapa V - Programação Plurianual do Investimento por Programas e Medidas

Unidade: Euros

Departamento/Programa/Medida	PROGRAMAÇÃO FINANCEIRA PLURIANUAL					
	Anos anteriores	2015	2016	2017	Anos Seguintes	TOTAL
SECRETARIA REGIONAL DO AMBIENTE E RECURSOS NATURAIS						
052 - ORDENAMENTO URBANO E TERRITORIAL						
034 - ORDENAMENTO URBANO E RURAL						
2. Financ. Comunitário						
Feder Cooperação	25 917	0	0	0	0	25 917
Total 2. Financ. Comunitário	25 917	0	0	0	0	25 917
3. Financ. Regional						
Receitas Gerais	263 540	198 550	350 000	350 000	0	1 162 090
Total 3. Financ. Regional	263 540	198 550	350 000	350 000	0	1 162 090
TOTAL DA MEDIDA	289 456	198 550	350 000	350 000	0	1 188 006
036 - SOLO E PAISAGEM						
2. Financ. Comunitário						
Outros	130 662	0	0	0	0	130 662
Total 2. Financ. Comunitário	130 662	0	0	0	0	130 662
3. Financ. Regional						
Receitas Gerais	153 864	110 501	46 634	67 922	144 100	523 021
Total 3. Financ. Regional	153 864	110 501	46 634	67 922	144 100	523 021
TOTAL DA MEDIDA	284 526	110 501	46 634	67 922	144 100	653 683
037 - GOVERNAÇÃO E ADMINISTRAÇÃO DO TERRITÓRIO						
2. Financ. Comunitário						
Outros	28 238	248 997	70 000	420 000	0	767 235
Total 2. Financ. Comunitário	28 238	248 997	70 000	420 000	0	767 235
3. Financ. Regional						
Receitas Gerais	567 796	439 945	979 000	631 600	415 000	3 033 341
Auto-financiamento	0	0	0	0	0	0

Fonte: SRF/DROT

Mapa V - Programação Plurianual do Investimento por Programas e Medidas

Unidade: Euros

Departamento/Programa/Medida	PROGRAMAÇÃO FINANCEIRA PLURIANUAL					
	Anos anteriores	2015	2016	2017	Anos Seguintes	TOTAL
SECRETARIA REGIONAL DO AMBIENTE E RECURSOS NATURAIS 052 - ORDENAMENTO URBANO E TERRITORIAL 037 - GOVERNAÇÃO E ADMINISTRAÇÃO DO TERRITÓRIO 3. Financ. Regional						
Total 3. Financ. Regional	567 796	439 945	979 000	631 600	415 000	3 033 341
TOTAL DA MEDIDA	596 034	688 942	1 049 000	1 051 600	415 000	3 800 576
TOTAL DO PROGRAMA	1 170 016	997 993	1 445 634	1 469 522	559 100	5 642 265

Mapa V - Programação Plurianual do Investimento por Programas e Medidas

Unidade: Euros

Departamento/Programa/Medida	PROGRAMAÇÃO FINANCEIRA PLURIANUAL					
	Anos anteriores	2015	2016	2017	Anos Seguintes	TOTAL
SECRETARIA REGIONAL DO AMBIENTE E RECURSOS NATURAIS						
053 - PROMOVER A ADAPTAÇÃO AS ALTERAÇÕES CLIMÁTICAS E A PREVENÇÃO E GESTÃO DE RISCOS						
041 - PREVENÇÃO E GESTÃO DE RISCOS NATURAIS E ANTRÓPICOS						
3. Financ. Regional						
Receitas Gerais	879 785	175 509	207 500	209 500	634 500	2 106 794
Total 3. Financ. Regional	879 785	175 509	207 500	209 500	634 500	2 106 794
TOTAL DA MEDIDA	879 785	175 509	207 500	209 500	634 500	2 106 794
042 - PROMOÇÃO DE INVESTIMENTOS PARA ABORDAR RISCOS ESPECÍFICOS						
2. Financ. Comunitário						
Outros	0	84 999	0	0	0	84 999
Total 2. Financ. Comunitário	0	84 999	0	0	0	84 999
3. Financ. Regional						
Receitas Gerais	0	15 001	0	0	0	15 001
Total 3. Financ. Regional	0	15 001	0	0	0	15 001
TOTAL DA MEDIDA	0	100 000	0	0	0	100 000
TOTAL DO PROGRAMA	879 785	275 509	207 500	209 500	634 500	2 206 794

Fonte: SRF/DROT

Mapa V - Programação Plurianual do Investimento por Programas e Medidas

Unidade: Euros

Departamento/Programa/Medida	PROGRAMAÇÃO FINANCEIRA PLURIANUAL					
	Anos anteriores	2015	2016	2017	Anos Seguintes	TOTAL
SECRETARIA REGIONAL DO AMBIENTE E RECURSOS NATURAIS						
054 - INFRAESTRUTURAS AMBIENTAIS						
043 - INVESTIMENTO NOS SECTORES DA ÁGUA E DOS RESÍDUOS						
2. Financ. Comunitário						
Outros	150 295	57 441	419 000	361 000	803 000	1 790 736
Total 2. Financ. Comunitário	150 295	57 441	419 000	361 000	803 000	1 790 736
3. Financ. Regional						
Receitas Gerais	17 518 053	9 387 391	3 773 458	3 290 230	5 142 452	39 111 584
Total 3. Financ. Regional	17 518 053	9 387 391	3 773 458	3 290 230	5 142 452	39 111 584
TOTAL DA MEDIDA	17 668 348	9 444 832	4 192 458	3 651 230	5 945 452	40 902 320
TOTAL DO PROGRAMA	17 668 348	9 444 832	4 192 458	3 651 230	5 945 452	40 902 320
TOTAL DO DEPARTAMENTO	26 432 288	15 134 016	14 384 530	13 745 020	32 458 519	102 154 373

Mapa V - Programação Plurianual do Investimento por Programas e Medidas

Unidade: Euros

Departamento/Programa/Medida	PROGRAMAÇÃO FINANCEIRA PLURIANUAL					
	Anos anteriores	2015	2016	2017	Anos Seguintes	TOTAL
SECRETARIA REGIONAL DA SAÚDE						
050 - SAÚDE						
027 - REFORÇO DA ACESSIBILIDADE E DA QUALIDADE DOS SERVIÇOS DE SAÚDE						
2. Financ. Comunitário						
Fundo Social Europeu	44 908	112 000	0	0	0	156 908
Outros	0	400 000	0	0	0	400 000
Total 2. Financ. Comunitário	44 908	512 000	0	0	0	556 908
3. Financ. Regional						
Receitas Gerais	4 200	243 000	0	0	0	247 200
Auto-financiamento	0	352 395	0	0	0	352 395
Total 3. Financ. Regional	4 200	595 395	0	0	0	599 595
TOTAL DA MEDIDA	49 108	1 107 395	0	0	0	1 156 503
028 - REFORÇO DA PROMOÇÃO DA SAÚDE PÚBLICA E DA MELHORIA DOS CUIDADOS DE SAÚDE						
3. Financ. Regional						
Receitas Gerais	175 147	286 194	0	0	0	461 341
Auto-financiamento	0	1 692 093	0	0	0	1 692 093
Total 3. Financ. Regional	175 147	1 978 287	0	0	0	2 153 434
TOTAL DA MEDIDA	175 147	1 978 287	0	0	0	2 153 434
029 - MELHORIA E REORDENAMENTO DA REDE DE INFRAESTRUTURAS DO SECTOR DA SAÚDE						
1. Financ. Nacional						
Outros	0	11 000 000	0	0	0	11 000 000
Total 1. Financ. Nacional	0	11 000 000	0	0	0	11 000 000
3. Financ. Regional						

Fonte: SRF/DROT

Mapa V - Programação Plurianual do Investimento por Programas e Medidas

Unidade: Euros

Departamento/Programa/Medida	PROGRAMAÇÃO FINANCEIRA PLURIANUAL					
	Anos anteriores	2015	2016	2017	Anos Seguintes	TOTAL
SECRETARIA REGIONAL DA SAÚDE						
050 - SAUDE						
029 - MELHORIA E REORDENAMENTO DA REDE DE INFRAESTRUTURAS DO SECTOR DA SAÚDE						
3. Financ. Regional						
Auto-financiamento	0	1 256 108	12 912 329	6 832 000	0	21 000 437
Total 3. Financ. Regional	0	1 256 108	12 912 329	6 832 000	0	21 000 437
TOTAL DA MEDIDA	0	12 256 108	12 912 329	6 832 000	0	32 000 437
TOTAL DO PROGRAMA	224 255	15 341 790	12 912 329	6 832 000	0	35 310 374

Mapa V - Programação Plurianual do Investimento por Programas e Medidas

Unidade: Euros

Departamento/Programa/Medida	PROGRAMAÇÃO FINANCEIRA PLURIANUAL					
	Anos anteriores	2015	2016	2017	Anos Seguintes	TOTAL
SECRETARIA REGIONAL DA SAÚDE						
052 - ORDENAMENTO URBANO E TERRITORIAL						
040 - INFRAESTRUTURAS PÚBLICAS						
3. Financ. Regional						
Receitas Gerais	218 555	75 000	0	0	0	293 555
Total 3. Financ. Regional	218 555	75 000	0	0	0	293 555
TOTAL DA MEDIDA	218 555	75 000	0	0	0	293 555
TOTAL DO PROGRAMA	218 555	75 000	0	0	0	293 555
TOTAL DO DEPARTAMENTO	442 810	15 416 790	12 912 329	6 832 000	0	35 603 929

Mapa V - Programação Plurianual do Investimento por Programas e Medidas

Unidade: Euros

Departamento/Programa/Medida	PROGRAMAÇÃO FINANCEIRA PLURIANUAL					
	Anos anteriores	2015	2016	2017	Anos Seguintes	TOTAL
SECRETARIA REGIONAL DE AGRICULTURA E PESCAS						
041 - REFORÇO DA INVESTIGAÇÃO, DESENVOLVIMENTO TECNOLÓGICO E INOVAÇÃO						
001 - FOMENTO DA INOVAÇÃO, DA INVESTIGAÇÃO E DO DESENVOLVIMENTO TECNOLÓGICO						
3. Financ. Regional						
Receitas Gerais	0	200 000	283 500	33 200	33 200	549 900
Total 3. Financ. Regional	0	200 000	283 500	33 200	33 200	549 900
TOTAL DA MEDIDA	0	200 000	283 500	33 200	33 200	549 900
TOTAL DO PROGRAMA	0	200 000	283 500	33 200	33 200	549 900

Mapa V - Programação Plurianual do Investimento por Programas e Medidas

Unidade: Euros

Departamento/Programa/Medida	PROGRAMAÇÃO FINANCEIRA PLURIANUAL					
	Anos anteriores	2015	2016	2017	Anos Seguintes	TOTAL
SECRETARIA REGIONAL DE AGRICULTURA E PESCAS						
042 - DESENVOLVIMENTO EMPRESARIAL						
005 - ATIVIDADES EMPRESARIAIS TRADICIONAIS						
1. Financ. Nacional						
Outros	91 082	0	0	0	0	91 082
Total 1. Financ. Nacional	91 082	0	0	0	0	91 082
2. Financ. Comunitário						
Feoga Garantia / Feaga	240 293	129 033	0	0	0	369 326
Outros	686 282	467 500	0	0	0	1 153 782
Total 2. Financ. Comunitário	926 575	596 533	0	0	0	1 523 108
3. Financ. Regional						
Receitas Gerais	745 314	378 183	203 000	233 200	753 500	2 313 197
Total 3. Financ. Regional	745 314	378 183	203 000	233 200	753 500	2 313 197
TOTAL DA MEDIDA	1 762 971	974 716	203 000	233 200	753 500	3 927 387
006 - COOPERAÇÃO TERRITORIAL						
2. Financ. Comunitário						
Feder Cooperação	2 967	45 917	0	0	0	48 884
Total 2. Financ. Comunitário	2 967	45 917	0	0	0	48 884
3. Financ. Regional						
Receitas Gerais	402	8 103	0	0	0	8 505
Total 3. Financ. Regional	402	8 103	0	0	0	8 505
TOTAL DA MEDIDA	3 369	54 020	0	0	0	57 389
TOTAL DO PROGRAMA	1 766 340	1 028 736	203 000	233 200	753 500	3 984 776

Fonte: SRF/DROT

Mapa V - Programação Plurianual do Investimento por Programas e Medidas

Unidade: Euros

Departamento/Programa/Medida	PROGRAMAÇÃO FINANCEIRA PLURIANUAL					
	Anos anteriores	2015	2016	2017	Anos Seguintes	TOTAL
SECRETARIA REGIONAL DE AGRICULTURA E PESCAS						
043 - TURISMO, CULTURA E PATRIMONIO						
008 - PROMOÇÃO E VALORIZAÇÃO DA ATIVIDADE TURÍSTICA						
2. Financ. Comunitário						
Feoga Orientação/ FEADER	0	814 530	0	0	0	814 530
Total 2. Financ. Comunitário	0	814 530	0	0	0	814 530
3. Financ. Regional						
Receitas Gerais	0	100 000	0	0	0	100 000
Total 3. Financ. Regional	0	100 000	0	0	0	100 000
TOTAL DA MEDIDA	0	914 530	0	0	0	914 530
TOTAL DO PROGRAMA	0	914 530	0	0	0	914 530

Mapa V - Programação Plurianual do Investimento por Programas e Medidas

Unidade: Euros

Departamento/Programa/Medida	PROGRAMAÇÃO FINANCEIRA PLURIANUAL					
	Anos anteriores	2015	2016	2017	Anos Seguintes	TOTAL
SECRETARIA REGIONAL DE AGRICULTURA E PESCAS						
047 - APERFEIÇOAMENTO E MODERNIZAÇÃO DO SISTEMA ADMINISTRATIVO						
021 - REFORÇO DA CAPACIDADE INSTITUCIONAL E DA EFICIÊNCIA DA ADMINISTRAÇÃO PÚBLICA E DOS SERVIÇOS PÚBLICOS						
2. Financ. Comunitário						
Outros	103 217	49 938	0	0	0	153 155
Total 2. Financ. Comunitário	103 217	49 938	0	0	0	153 155
3. Financ. Regional						
Receitas Gerais	40 411	20 062	5 170	5 200	23 850	94 693
Total 3. Financ. Regional	40 411	20 062	5 170	5 200	23 850	94 693
TOTAL DA MEDIDA	143 629	70 000	5 170	5 200	23 850	247 849
TOTAL DO PROGRAMA	143 629	70 000	5 170	5 200	23 850	247 849

Mapa V - Programação Plurianual do Investimento por Programas e Medidas

Unidade: Euros

Departamento/Programa/Medida	PROGRAMAÇÃO FINANCEIRA PLURIANUAL					
	Anos anteriores	2015	2016	2017	Anos Seguintes	TOTAL
SECRETARIA REGIONAL DE AGRICULTURA E PESCAS						
048 - PROMOÇÃO DA INCLUSÃO SOCIAL E COMBATE A POBREZA						
022 - PROMOVER A COESÃO E A INCLUSÃO SOCIAL						
3. Financ. Regional						
Receitas Gerais	1 431 309	280 754	624 000	624 000	1 872 000	4 832 063
Total 3. Financ. Regional	1 431 309	280 754	624 000	624 000	1 872 000	4 832 063
TOTAL DA MEDIDA	1 431 309	280 754	624 000	624 000	1 872 000	4 832 063
TOTAL DO PROGRAMA	1 431 309	280 754	624 000	624 000	1 872 000	4 832 063

Mapa V - Programação Plurianual do Investimento por Programas e Medidas

Unidade: Euros

Departamento/Programa/Medida	PROGRAMAÇÃO FINANCEIRA PLURIANUAL					
	Anos anteriores	2015	2016	2017	Anos Seguintes	TOTAL
SECRETARIA REGIONAL DE AGRICULTURA E PESCAS						
051 - ATIVIDADES TRADICIONAIS						
030 - AGRICULTURA, DESENVOLVIMENTO RURAL E FLORESTAS						
1. Financ. Nacional						
Outros	0	0	0	0	0	0
Total 1. Financ. Nacional	0	0	0	0	0	0
2. Financ. Comunitário						
Feoga Orientação/ FEADER	383 295	6 526 329	0	0	0	6 909 624
Outros	251 631	676 209	0	0	0	927 840
Total 2. Financ. Comunitário	634 926	7 202 538	0	0	0	7 837 464
3. Financ. Regional						
Receitas Gerais	6 266 177	4 311 431	2 947 052	2 687 423	5 483 223	21 695 306
Auto-financiamento	102 388	14 610	0	0	0	116 998
Total 3. Financ. Regional	6 368 566	4 326 041	2 947 052	2 687 423	5 483 223	21 812 305
TOTAL DA MEDIDA	7 003 492	11 528 579	2 947 052	2 687 423	5 483 223	29 649 769
031 - POTENCIAR A ECONOMIA DO MAR (PESCA E AQUICULTURA)						
2. Financ. Comunitário						
Fundo Europeu das Pescas	152 547	346 749	445 000	500 000	400 000	1 844 296
Outros	15 401	22 500	22 500	28 750	29 750	118 901
Total 2. Financ. Comunitário	167 948	369 249	467 500	528 750	429 750	1 963 197
3. Financ. Regional						
Receitas Gerais	1 013 316	654 391	1 105 510	914 760	1 216 260	4 904 237
Total 3. Financ. Regional	1 013 316	654 391	1 105 510	914 760	1 216 260	4 904 237
TOTAL DA MEDIDA	1 181 263	1 023 640	1 573 010	1 443 510	1 646 010	6 867 433

Fonte: SRF/DROT

Mapa V - Programação Plurianual do Investimento por Programas e Medidas

Unidade: Euros

Departamento/Programa/Medida	PROGRAMAÇÃO FINANCEIRA PLURIANUAL					
	Anos anteriores	2015	2016	2017	Anos Seguintes	TOTAL
SECRETARIA REGIONAL DE AGRICULTURA E PESCAS						
051 - ATIVIDADES TRADICIONAIS						
032 - REFORÇO DO DESENVOLVIMENTO ZOTÉCNICO						
3. Financ. Regional						
Receitas Gerais	35 231	35 050	39 580	41 240	125 450	276 551
Total 3. Financ. Regional	35 231	35 050	39 580	41 240	125 450	276 551
TOTAL DA MEDIDA	35 231	35 050	39 580	41 240	125 450	276 551
TOTAL DO PROGRAMA	8 219 986	12 587 269	4 559 642	4 172 173	7 254 683	36 793 753

Mapa V - Programação Plurianual do Investimento por Programas e Medidas

Unidade: Euros

Departamento/Programa/Medida	PROGRAMAÇÃO FINANCEIRA PLURIANUAL					
	Anos anteriores	2015	2016	2017	Anos Seguintes	TOTAL
SECRETARIA REGIONAL DE AGRICULTURA E PESCAS						
055 - ASSISTENCIA TECNICA						
044 - ASSISTÊNCIA TÉCNICA						
2. Financ. Comunitário						
Fundo Europeu das Pescas	5 909	24 650	0	0	0	30 559
Total 2. Financ. Comunitário	5 909	24 650	0	0	0	30 559
3. Financ. Regional						
Receitas Gerais	1 042	4 350	0	0	0	5 392
Total 3. Financ. Regional	1 042	4 350	0	0	0	5 392
TOTAL DA MEDIDA	6 951	29 000	0	0	0	35 951
TOTAL DO PROGRAMA	6 951	29 000	0	0	0	35 951
TOTAL DO DEPARTAMENTO	11 568 215	15 110 289	5 675 312	5 067 773	9 937 233	47 358 822
TOTAL GERAL	755 202 789	540 843 296	451 772 951	336 919 001	1 328 388 540	3 413 126 577
TOTAL CONSOLIDADO	749 450 593	537 132 783	445 097 566	330 624 287	1 304 222 873	3 366 528 102

Mapa VI – Programação Plurianual do Investimento por Programas, Medidas e Projetos

Secretaria Regional dos Assuntos Parlamentares e Europeus

Mapa VI - Programação Plurianual do Investimento por Programas, Medidas e Projetos

Unidade: Euros

Departamento/Programa/Medida	Entidade responsável	Ano Início / Ano Fim	Fontes Financiamento	PROGRAMAÇÃO FINANCEIRA PLURIANUAL						
				Execução anos anteriores	2014 Pagamentos	2015	2016	2017	Anos Seguintes	TOTAL PIDДАР
SECRETARIA REGIONAL DOS ASSUNTOS PARLAMENTARES E EUROPEUS 041 - REFORÇO DA INVESTIGAÇÃO, DESENVOLVIMENTO TECNOLÓGICO E INOVAÇÃO 001 - FOMENTO DA INOVAÇÃO, DA INVESTIGAÇÃO E DO DESENVOLVIMENTO TECNOLÓGICO 50745 - REFORÇO E MODERNIZAÇÃO DAS CAPACIDADES METROLOGICAS DO CENTRO DE METROLOGIA	LREC	2013 - 2015								
			2. Financ. Comunitário	0	39 206	0	0	0	0	39 206
			3. Financ. Regional	3 827	27 384	5 500	0	0	0	36 711
			TOTAL DO PROJECTO 50745	3 827	66 591	5 500	0	0	0	75 917
50746 - REFORÇO E MODERNIZAÇÃO DAS CAPACIDADES LABORATORIAIS DE ENSAIOS DE ENGENHARIA CIVIL	LREC	2013 - 2015								
			2. Financ. Comunitário	976	7 865	0	0	0	0	8 841
			3. Financ. Regional	58 872	24 334	2 200	0	0	0	85 406
			TOTAL DO PROJECTO 50746	59 848	32 199	2 200	0	0	0	94 247
51209 - REFORÇO E MODERNIZAÇÃO DAS CAPACIDADES METROLOGICAS DO CENTRO DE METROLOGIA - 2ª FASE	LREC	2015 - 2019								
			2. Financ. Comunitário	0	0	45 717	60 500	60 500	121 000	287 717
			3. Financ. Regional	0	0	51 718	66 500	66 500	133 000	317 718
			TOTAL DO PROJECTO 51209	0	0	97 435	127 000	127 000	254 000	605 435

Mapa VI - Programação Plurianual do Investimento por Programas, Medidas e Projetos

Unidade: Euros

Departamento/Programa/Medida	Entidade responsável	Ano Início / Ano Fim	Fontes Financiamento	PROGRAMAÇÃO FINANCEIRA PLURIANUAL						
				Execução anos anteriores	2014 Pagamentos	2015	2016	2017	Anos Seguintes	TOTAL PIDДАР
SECRETARIA REGIONAL DOS ASSUNTOS PARLAMENTARES E EUROPEUS										
041 - REFORÇO DA INVESTIGAÇÃO, DESENVOLVIMENTO TECNOLÓGICO E INOVAÇÃO										
001 - FOMENTO DA INOVAÇÃO, DA INVESTIGAÇÃO E DO DESENVOLVIMENTO TECNOLÓGICO										
51221 - REFORÇO E MODERNIZAÇÃO DAS CAPACIDADES LABORATORIAIS DE ENSAIOS DE ENGENHARIA CIVIL - 2ª FASE	LREC	2015 - 2019								
			2. Financ. Comunitário	0	0	123 558	170 000	170 000	340 000	803 558
			3. Financ. Regional	0	0	182 557	229 000	229 000	458 000	1 098 557
TOTAL DO PROJECTO 51221				0	0	306 115	399 000	399 000	798 000	1 902 115
TOTAL DA MEDIDA				63 674	98 790	411 250	526 000	526 000	1 052 000	2 677 714
TOTAL DO PROGRAMA				63 674	98 790	411 250	526 000	526 000	1 052 000	2 677 714

Mapa VI - Programação Plurianual do Investimento por Programas, Medidas e Projetos

Unidade: Euros

Departamento/Programa/Medida	Entidade responsável	Ano Início / Ano Fim	Fontes Financiamento	PROGRAMAÇÃO FINANCEIRA PLURIANUAL						
				Execução anos anteriores	2014 Pagamentos	2015	2016	2017	Anos Seguintes	TOTAL PIDДАР
SECRETARIA REGIONAL DOS ASSUNTOS PARLAMENTARES E EUROPEUS										
042 - DESENVOLVIMENTO EMPRESARIAL										
003 - REFORÇAR A COMPETITIVIDADE DAS EMPRESAS										
50302 - MODERNIZAÇÃO E INOVAÇÃO EMPRESARIAL	GSRAPE	2013 - 2015	3. Financ. Regional	749 107	249 996	50 000	0	0	0	1 049 104
TOTAL DO PROJECTO 50302				749 107	249 996	50 000	0	0	0	1 049 104
50305 - MADEIRA PARQUES EMPRESARIAIS, SOCIEDADE GESTORA, SA	GSRAPE	2013 - 2015	3. Financ. Regional	0	0	726 500	0	0	0	726 500
TOTAL DO PROJECTO 50305				0	0	726 500	0	0	0	726 500
TOTAL DA MEDIDA				749 107	249 996	776 500	0	0	0	1 775 604
006 - COOPERAÇÃO TERRITORIAL										
50446 - AÇÕES DE COOPERAÇÃO EXTERNA - DRAECE	DRAECE	2013 - 2016	3. Financ. Regional	0	0	10 000	15 000	0	0	25 000
TOTAL DO PROJECTO 50446				0	0	10 000	15 000	0	0	25 000
TOTAL DA MEDIDA				0	0	10 000	15 000	0	0	25 000
TOTAL DO PROGRAMA				749 107	249 996	786 500	15 000	0	0	1 800 604

Mapa VI - Programação Plurianual do Investimento por Programas, Medidas e Projetos

Unidade: Euros

Departamento/Programa/Medida	Entidade responsável	Ano Inicio / Ano Fim	Fontes Financiamento	PROGRAMAÇÃO FINANCEIRA PLURIANUAL						
				Execução anos anteriores	2014 Pagamentos	2015	2016	2017	Anos Seguintes	TOTAL PIDДАР
SECRETARIA REGIONAL DOS ASSUNTOS PARLAMENTARES E EUROPEUS										
043 - TURISMO, CULTURA E PATRIMONIO										
007 - PROTEÇÃO, CONSERVAÇÃO, VALORIZAÇÃO E QUALIFICAÇÃO DO PATRIMÓNIO CULTURAL, MUSEOLÓGICO E RELIGIOSO										
50807 - MUSEU DA BALEIA - CANICAL	DREP	2013 - 2015	3. Financ. Regional	1 285 168	0	621 500	0	0	0	1 906 668
TOTAL DO PROJECTO 50807				1 285 168	0	621 500	0	0	0	1 906 668
51152 - BENEFICIAÇÃO E CONSERVAÇÃO DE EQUIPAMENTOS CULTURAIS	DREP	2014 - 2017	3. Financ. Regional	0	34 692	150 000	300 000	300 000	0	784 692
TOTAL DO PROJECTO 51152				0	34 692	150 000	300 000	300 000	0	784 692
TOTAL DA MEDIDA				1 285 168	34 692	771 500	300 000	300 000	0	2 691 360
TOTAL DO PROGRAMA				1 285 168	34 692	771 500	300 000	300 000	0	2 691 360

Mapa VI - Programação Plurianual do Investimento por Programas, Medidas e Projetos

Unidade: Euros

Departamento/Programa/Medida	Entidade responsável	Ano Início / Ano Fim	Fontes Financiamento	PROGRAMAÇÃO FINANCEIRA PLURIANUAL						
				Execução anos anteriores	2014 Pagamentos	2015	2016	2017	Anos Seguintes	TOTAL PIDДАР
SECRETARIA REGIONAL DOS ASSUNTOS PARLAMENTARES E EUROPEUS										
045 - PROMOÇÃO DOS TRANSPORTES SUSTENTAVEIS										
012 - MELHORIA DAS ACESSIBILIDADES INTERNAS E EXTERNAS E REFORÇO DA MOBILIDADE										
50298 - VIA EXPRESSO MACHICO - FAIAL - TROÇO TERÇA RIBEIRA GRANDE - TRABALHOS COMPLEMENTARES	DRE	2013 - 2015								
			3. Financ. Regional	223	602 772	297 232	0	0	0	900 227
TOTAL DO PROJECTO 50298				223	602 772	297 232	0	0	0	900 227
50317 - VARIANTE A MADALENA DO MAR	DRE	2013 - 2016								
			3. Financ. Regional	9 340 240	2 340 919	200 000	297 145	0	0	12 178 305
TOTAL DO PROJECTO 50317				9 340 240	2 340 919	200 000	297 145	0	0	12 178 305
50322 - VIA RAPIDA CAMARA DE LOBOS - ESTREITO DE CAMARA DE LOBOS	DRE	2013 - 2017								
			2. Financ. Comunitário	0	0	0	0	0	0	0
			3. Financ. Regional	809 646	0	20 090 024	34 537 142	14 615 798	0	70 052 610
TOTAL DO PROJECTO 50322				809 646	0	20 090 024	34 537 142	14 615 798	0	70 052 610
50364 - VIA EXPRESSO RIBEIRA DE S. JORGE - ARCO DE S. JORGE	DRE	2013 - 2015								
			3. Financ. Regional	0	0	73 090	0	0	0	73 090
TOTAL DO PROJECTO 50364				0	0	73 090	0	0	0	73 090

Mapa VI - Programação Plurianual do Investimento por Programas, Medidas e Projetos

Unidade: Euros

Departamento/Programa/Medida	Entidade responsável	Ano Inicio / Ano Fim	Fontes Financiamento	PROGRAMAÇÃO FINANCEIRA PLURIANUAL						
				Execução anos anteriores	2014 Pagamentos	2015	2016	2017	Anos Seguintes	TOTAL PIDRAR
SECRETARIA REGIONAL DOS ASSUNTOS PARLAMENTARES E EUROPEUS										
045 - PROMOÇÃO DOS TRANSPORTES SUSTENTAVEIS										
012 - MELHORIA DAS ACESSIBILIDADES INTERNAS E EXTERNAS E REFORÇO DA MOBILIDADE										
50374 - RECONSTRUÇÃO DA ER 203 - CARREIRAS	DRE	2013 - 2015	3. Financ. Regional	0	0	43 306	0	0	0	43 306
TOTAL DO PROJECTO 50374				0	0	43 306	0	0	0	43 306
50386 - CONSERVAÇÃO E MANUTENÇÃO EM DIVERSAS ESTRADAS REGIONAIS	DRE	2013 - 2018	3. Financ. Regional	523 747	289 536	5 000 000	10 065 552	10 175 352	10 285 152	36 339 339
TOTAL DO PROJECTO 50386				523 747	289 536	5 000 000	10 065 552	10 175 352	10 285 152	36 339 339
50388 - NOVA LIGAÇÃO EM VIA EXPRESSO PONTA DO SOL - CANHAS	DRE	2013 - 2015	3. Financ. Regional	0	0	80 000	0	0	0	80 000
TOTAL DO PROJECTO 50388				0	0	80 000	0	0	0	80 000
50390 - LIGAÇÃO PORTO DE ABRIGO/SERRA DE FORA - PORTO SANTO	DRE	2013 - 2015	3. Financ. Regional	0	0	100 000	0	0	0	100 000
TOTAL DO PROJECTO 50390				0	0	100 000	0	0	0	100 000
50393 - REGULARIZAÇÃO RIBEIRA BRAVA ENTRE A ENCUMEADA E A MEIA LEGUA, INCLUINDO A RECONSTRUÇÃO DA VE4 E A NOVA LIGAÇÃO EM VIA EXPRESSO	DRE	2013 - 2015	3. Financ. Regional	0	2 139	41 533	0	0	0	43 672
TOTAL DO PROJECTO 50393				0	2 139	41 533	0	0	0	43 672

Mapa VI - Programação Plurianual do Investimento por Programas, Medidas e Projetos

Unidade: Euros

Departamento/Programa/Medida	Entidade responsável	Ano Início / Ano Fim	Fontes Financiamento	PROGRAMAÇÃO FINANCEIRA PLURIANUAL						
				Execução anos anteriores	2014 Pagamentos	2015	2016	2017	Anos Seguintes	TOTAL PIDRAR
SECRETARIA REGIONAL DOS ASSUNTOS PARLAMENTARES E EUROPEUS										
045 - PROMOÇÃO DOS TRANSPORTES SUSTENTAVEIS										
012 - MELHORIA DAS ACESSIBILIDADES INTERNAS E EXTERNAS E REFORÇO DA MOBILIDADE										
50395 - GRANDE REPARAÇÃO DA ER 260 CASINHAS/SERRA DE FORA - PORTO SANTO	DRE	2013 - 2015	3. Financ. Regional	0	0	18 221	0	0	0	18 221
TOTAL DO PROJECTO 50395				0	0	18 221	0	0	0	18 221
50396 - GRANDE REPARAÇÃO DA ER 120 - SERRA DE FORA/CAMACHA - PORTO SANTO	DRE	2013 - 2015	3. Financ. Regional	0	0	24 120	0	0	0	24 120
TOTAL DO PROJECTO 50396				0	0	24 120	0	0	0	24 120
50398 - RECONSTRUÇÃO DE PONTES E PONTOES DAS ESTRADAS REGIONAIS	DRE	2013 - 2018	3. Financ. Regional	0	0	188 490	502 640	249 226	1 615 961	2 556 317
TOTAL DO PROJECTO 50398				0	0	188 490	502 640	249 226	1 615 961	2 556 317
50400 - RECONSTRUÇÃO DA ER 223 ENTRE O ESTREITO DA CALHETA E O JARDIM DO MAR	DRE	2013 - 2018	3. Financ. Regional	0	0	185 349	910 852	9 854 740	19 632 230	30 583 171
TOTAL DO PROJECTO 50400				0	0	185 349	910 852	9 854 740	19 632 230	30 583 171
50401 - RECONSTRUÇÃO DA E.R. 101 - ROTUNDA DO PORTO MONIZ - MIRADOURO DA SANTINHA	DRE	2013 - 2015	3. Financ. Regional	52 079	0	36 166	0	0	0	88 245
TOTAL DO PROJECTO 50401				52 079	0	36 166	0	0	0	88 245

Mapa VI - Programação Plurianual do Investimento por Programas, Medidas e Projetos

Unidade: Euros

Departamento/Programa/Medida	Entidade responsável	Ano Início / Ano Fim	Fontes Financiamento	PROGRAMAÇÃO FINANCEIRA PLURIANUAL						
				Execução anos anteriores	2014 Pagamentos	2015	2016	2017	Anos Seguintes	TOTAL PIDДАР
SECRETARIA REGIONAL DOS ASSUNTOS PARLAMENTARES E EUROPEUS										
045 - PROMOÇÃO DOS TRANSPORTES SUSTENTAVEIS										
012 - MELHORIA DAS ACESSIBILIDADES INTERNAS E EXTERNAS E REFORÇO DA MOBILIDADE										
50402 - RECONSTRUÇÃO DA ER 209 ENTRE A RIBEIRA DA JANELA E O FANAL (PAUL DA SERRA)	DRE	2013 - 2015	3. Financ. Regional	160 035	0	38 615	0	0	0	198 650
TOTAL DO PROJECTO 50402				160 035	0	38 615	0	0	0	198 650
50406 - AVALIAÇÃO DE DANOS NA REDE RODOVIARIA REGIONAL - 2.ª FASE	DRE	2013 - 2015	3. Financ. Regional	13 725	38 430	1 845	0	0	0	54 000
TOTAL DO PROJECTO 50406				13 725	38 430	1 845	0	0	0	54 000
50409 - RECONSTRUÇÃO DA ER 218 - PICO DAS PEDRAS/ACHADAS DO TEIXEIRA	DRE	2013 - 2015	3. Financ. Regional	0	0	17 907	0	0	0	17 907
TOTAL DO PROJECTO 50409				0	0	17 907	0	0	0	17 907
50422 - RECONSTRUCAO DA E.R. 227 - TABUA	DRE	2013 - 2015	3. Financ. Regional	9 850 630	1 245 170	163 122	0	0	0	11 258 922
TOTAL DO PROJECTO 50422				9 850 630	1 245 170	163 122	0	0	0	11 258 922
50426 - NOVA LIGAÇÃO VASCO GIL - FUNDOA, A COTA 500	DRE	2013 - 2016	3. Financ. Regional	0	0	400 000	5 406 690	0	0	5 806 690
TOTAL DO PROJECTO 50426				0	0	400 000	5 406 690	0	0	5 806 690

Mapa VI - Programação Plurianual do Investimento por Programas, Medidas e Projetos

Unidade: Euros

Departamento/Programa/Medida	Entidade responsável	Ano Inicio / Ano Fim	Fontes Financiamento	PROGRAMAÇÃO FINANCEIRA PLURIANUAL						
				Execução anos anteriores	2014 Pagamentos	2015	2016	2017	Anos Seguintes	TOTAL PIDДАР
SECRETARIA REGIONAL DOS ASSUNTOS PARLAMENTARES E EUROPEUS										
045 - PROMOÇÃO DOS TRANSPORTES SUSTENTAVEIS										
012 - MELHORIA DAS ACESSIBILIDADES INTERNAS E EXTERNAS E REFORÇO DA MOBILIDADE										
50453 - VARIANTE AO CENTRO DO CANIÇO	DRIE	2013 - 2017	3. Financ. Regional	1 015 181	0	314 000	1 078 000	1 000	0	2 408 181
TOTAL DO PROJECTO 50453				1 015 181	0	314 000	1 078 000	1 000	0	2 408 181
50944 - VIA RAPIDA MACHICO-CANICAL	DRE	2013 - 2015	3. Financ. Regional	0	0	500 000	0	0	0	500 000
TOTAL DO PROJECTO 50944				0	0	500 000	0	0	0	500 000
50945 - CONSTRUCAO DA SAIDA LESTE DO FUNCHAL	DRE	2013 - 2015	3. Financ. Regional	0	0	100 000	0	0	0	100 000
TOTAL DO PROJECTO 50945				0	0	100 000	0	0	0	100 000
50947 - VIA EXPRESSO FAIAL - SANTANA - 1 FASE - TUNEIS	DRE	2013 - 2015	3. Financ. Regional	0	0	100 000	0	0	0	100 000
TOTAL DO PROJECTO 50947				0	0	100 000	0	0	0	100 000
50948 - SERVICOS DE REPRESENTACAO JURIDICA PARA A DRE	DRE	2013 - 2018	3. Financ. Regional	22 369	17 269	15 000	100 000	100 000	100 000	354 639
TOTAL DO PROJECTO 50948				22 369	17 269	15 000	100 000	100 000	100 000	354 639

Mapa VI - Programação Plurianual do Investimento por Programas, Medidas e Projetos

Unidade: Euros

Departamento/Programa/Medida	Entidade responsável	Ano Início / Ano Fim	Fontes Financiamento	PROGRAMAÇÃO FINANCEIRA PLURIANUAL						
				Execução anos anteriores	2014 Pagamentos	2015	2016	2017	Anos Seguintes	TOTAL PIDДАР
SECRETARIA REGIONAL DOS ASSUNTOS PARLAMENTARES E EUROPEUS										
045 - PROMOÇÃO DOS TRANSPORTES SUSTENTAVEIS										
012 - MELHORIA DAS ACESSIBILIDADES INTERNAS E EXTERNAS E REFORÇO DA MOBILIDADE										
50977 - CONSTRUÇÃO DA VARIANTE A VILA DA CALHETA 2.ª FASE	DRE	2014 - 2015	3. Financ. Regional	0	0	200 000	0	0	0	200 000
TOTAL DO PROJECTO 50977				0	0	200 000	0	0	0	200 000
50978 - CONSTRUÇÃO DA ER 101 CALHETA / PRAZERES - 3.ª FASE	DRE	2014 - 2015	3. Financ. Regional	0	0	160 000	0	0	0	160 000
TOTAL DO PROJECTO 50978				0	0	160 000	0	0	0	160 000
50979 - ACESSO OESTE A CIRCULAR A CIDADE DO FUNCHAL A COTA 200	DRE	2014 - 2015	3. Financ. Regional	0	0	400 000	0	0	0	400 000
TOTAL DO PROJECTO 50979				0	0	400 000	0	0	0	400 000
50980 - ACESSO OESTE A LIGACAO AO PORTO DO FUNCHAL	DRE	2014 - 2015	3. Financ. Regional	0	0	160 000	0	0	0	160 000
TOTAL DO PROJECTO 50980				0	0	160 000	0	0	0	160 000
50981 - BENEFICIACAO DE TRACADO ER 101, S. VICENTE / PORTO MONIZ - 3.ª FASE - TUNEIS	DRE	2014 - 2015	3. Financ. Regional	0	0	280 000	0	0	0	280 000
TOTAL DO PROJECTO 50981				0	0	280 000	0	0	0	280 000

Mapa VI - Programação Plurianual do Investimento por Programas, Medidas e Projetos

Unidade: Euros

Departamento/Programa/Medida	Entidade responsável	Ano Início / Ano Fim	Fontes Financiamento	PROGRAMAÇÃO FINANCEIRA PLURIANUAL						
				Execução anos anteriores	2014 Pagamentos	2015	2016	2017	Anos Seguintes	TOTAL PIDДАР
SECRETARIA REGIONAL DOS ASSUNTOS PARLAMENTARES E EUROPEUS										
045 - PROMOÇÃO DOS TRANSPORTES SUSTENTAVEIS										
012 - MELHORIA DAS ACESSIBILIDADES INTERNAS E EXTERNAS E REFORÇO DA MOBILIDADE										
50982 - VARIANTE A ER 104 NA VILA DA RIBEIRA BRAVA - 2.ª FASE - TROCO II	DRE	2014 - 2015	3. Financ. Regional	0	0	240 000	0	0	0	240 000
TOTAL DO PROJECTO 50982				0	0	240 000	0	0	0	240 000
50983 - LIGACAO EM VIA EXPRESSO AO PORTO DO FUNCHAL	DRE	2014 - 2015	3. Financ. Regional	0	0	200 000	0	0	0	200 000
TOTAL DO PROJECTO 50983				0	0	200 000	0	0	0	200 000
50984 - VARIANTE A ER 104 - ROSARIO / S. VICENTE - 2.ª FASE	DRE	2014 - 2015	3. Financ. Regional	0	0	400 000	0	0	0	400 000
TOTAL DO PROJECTO 50984				0	0	400 000	0	0	0	400 000
50986 - REABILITACAO DE PAVIMENTOS EM DIVERSAS ESTRADAS REGIONAIS	DRE	2014 - 2018	3. Financ. Regional	0	0	0	6 377 487	3 447 419	3 464 329	13 289 235
TOTAL DO PROJECTO 50986				0	0	0	6 377 487	3 447 419	3 464 329	13 289 235
50987 - RECONSTRUCAO DA ER 102 - CAMACHA / SANTO	DRE	2014 - 2016	3. Financ. Regional	0	0	0	1 645 005	0	0	1 645 005
TOTAL DO PROJECTO 50987				0	0	0	1 645 005	0	0	1 645 005

Mapa VI - Programação Plurianual do Investimento por Programas, Medidas e Projetos

Unidade: Euros

Departamento/Programa/Medida	Entidade responsável	Ano Início / Ano Fim	Fontes Financiamento	PROGRAMAÇÃO FINANCEIRA PLURIANUAL						
				Execução anos anteriores	2014 Pagamentos	2015	2016	2017	Anos Seguintes	TOTAL PIDДАР
SECRETARIA REGIONAL DOS ASSUNTOS PARLAMENTARES E EUROPEUS										
045 - PROMOÇÃO DOS TRANSPORTES SUSTENTAVEIS										
012 - MELHORIA DAS ACESSIBILIDADES INTERNAS E EXTERNAS E REFORÇO DA MOBILIDADE										
50988 - RECONSTRUÇÃO DA ER 103 - MONTE / POISO	DRE	2014 - 2016	3. Financ. Regional	0	0	0	1 096 307	0	0	1 096 307
TOTAL DO PROJECTO 50988				0	0	0	1 096 307	0	0	1 096 307
50989 - RECONSTRUÇÃO DA ER 209 - SALOES / BARREIRO	DRE	2014 - 2017	3. Financ. Regional	0	0	0	3 422 249	16 224	0	3 438 473
TOTAL DO PROJECTO 50989				0	0	0	3 422 249	16 224	0	3 438 473
50990 - RECONSTRUÇÃO DE UM TROCO DA ER 220, BOAVENTURA / LOMBO DO URZAL. FALCA	DRE	2014 - 2016	3. Financ. Regional	0	0	33 489	7 889	0	0	41 378
TOTAL DO PROJECTO 50990				0	0	33 489	7 889	0	0	41 378
50991 - VIA EXPRESSO BOAVENTURA - SAO VICENTE	DRE	2014 - 2018	3. Financ. Regional	0	0	3 983 235	0	9 323 103	19 082 272	32 388 610
TOTAL DO PROJECTO 50991				0	0	3 983 235	0	9 323 103	19 082 272	32 388 610
50993 - CONSERVAÇÃO E MANUTENÇÃO DE TUNEIS EM ESTRADAS REGIONAIS	DRE	2014 - 2018	3. Financ. Regional	0	0	376 980	376 980	376 980	376 980	1 507 920
TOTAL DO PROJECTO 50993				0	0	376 980	376 980	376 980	376 980	1 507 920

Mapa VI - Programação Plurianual do Investimento por Programas, Medidas e Projetos

Unidade: Euros

Departamento/Programa/Medida	Entidade responsável	Ano Inicio / Ano Fim	Fontes Financiamento	PROGRAMAÇÃO FINANCEIRA PLURIANUAL						
				Execução anos anteriores	2014 Pagamentos	2015	2016	2017	Anos Seguintes	TOTAL PIDДАР
SECRETARIA REGIONAL DOS ASSUNTOS PARLAMENTARES E EUROPEUS										
045 - PROMOÇÃO DOS TRANSPORTES SUSTENTAVEIS										
012 - MELHORIA DAS ACESSIBILIDADES INTERNAS E EXTERNAS E REFORÇO DA MOBILIDADE										
51233 - RECONSTRUÇÃO DE DIVERSOS TROÇOS DA ER 105 E ER 209	DRE	2015 - 2015	3. Financ. Regional	0	0	447 252	0	0	0	447 252
TOTAL DO PROJECTO 51233				0	0	447 252	0	0	0	447 252
51235 - VIA EXPRESSO ARCO DE SAO JORGE - BOAVENTURA	DRE	2015 - 2016	3. Financ. Regional	0	0	400 000	3 597 764	0	0	3 997 764
TOTAL DO PROJECTO 51235				0	0	400 000	3 597 764	0	0	3 997 764
51237 - TUNEL DA ENCUMEADA - SISTEMA DE DRENAGEM	DRE	2015 - 2016	3. Financ. Regional	0	0	0	29 097	0	0	29 097
TOTAL DO PROJECTO 51237				0	0	0	29 097	0	0	29 097
51238 - PAVIMENTAÇÃO DA ER 208 GINJAS/PAUL DA SERRA	DRE	2015 - 2015	3. Financ. Regional	0	0	29 360	0	0	0	29 360
TOTAL DO PROJECTO 51238				0	0	29 360	0	0	0	29 360
51278 - VIA EXPRESSO FAJA DA OVELHA - PONTA DO PARGO	DRE	2015 - 2018	3. Financ. Regional	0	0	0	0	3 156 872	22 814 890	25 971 762
TOTAL DO PROJECTO 51278				0	0	0	0	3 156 872	22 814 890	25 971 762
TOTAL DA MEDIDA				21 787 876	4 536 236	35 338 336	69 450 799	51 316 714	77 371 814	259 801 775

Mapa VI - Programação Plurianual do Investimento por Programas, Medidas e Projetos

Unidade: Euros

Departamento/Programa/Medida	Entidade responsável	Ano Início / Ano Fim	Fontes Financiamento	PROGRAMAÇÃO FINANCEIRA PLURIANUAL						
				Execução anos anteriores	2014 Pagamentos	2015	2016	2017	Anos Seguintes	TOTAL PIDДАР
SECRETARIA REGIONAL DOS ASSUNTOS PARLAMENTARES E EUROPEUS										
045 - PROMOÇÃO DOS TRANSPORTES SUSTENTAVEIS										
013 - MELHORIA DA SEGURANÇA E DA OPERACIONALIDADE DAS INFRAESTRUTURAS E DOS EQUIPAMENTOS										
50307 - ESTABILIZAÇÃO DA PLATAFORMA RODOVIARIA DE UM TROÇO DA ER 107 RIBEIRA DO CIDRAO - CURRAL DAS FREIRAS	DRE	2013 - 2015	3. Financ. Regional	0	0	2 020 656	0	0	0	2 020 656
TOTAL DO PROJECTO 50307				0	0	2 020 656	0	0	0	2 020 656
50313 - REFORMULAÇÃO DO NO DA PESTANA JUNIOR	DRE	2013 - 2015	3. Financ. Regional	0	0	23 563	0	0	0	23 563
TOTAL DO PROJECTO 50313				0	0	23 563	0	0	0	23 563
50314 - REFORMULAÇÃO DO NO DE SANTA LUZIA	DRE	2013 - 2015	3. Financ. Regional	0	0	28 716	0	0	0	28 716
TOTAL DO PROJECTO 50314				0	0	28 716	0	0	0	28 716
50315 - REFORMULAÇÃO DO NO DO CAMPANARIO	DRE	2013 - 2015	3. Financ. Regional	58 461	0	2 440	0	0	0	60 901
TOTAL DO PROJECTO 50315				58 461	0	2 440	0	0	0	60 901
50318 - REFORMULAÇÃO DO NO DA CANCELA	DRE	2013 - 2015	3. Financ. Regional	0	0	7 477	0	0	0	7 477
TOTAL DO PROJECTO 50318				0	0	7 477	0	0	0	7 477

Mapa VI - Programação Plurianual do Investimento por Programas, Medidas e Projetos

Unidade: Euros

Departamento/Programa/Medida	Entidade responsável	Ano Início / Ano Fim	Fontes Financiamento	PROGRAMAÇÃO FINANCEIRA PLURIANUAL						
				Execução anos anteriores	2014 Pagamentos	2015	2016	2017	Anos Seguintes	TOTAL PIDДАР
SECRETARIA REGIONAL DOS ASSUNTOS PARLAMENTARES E EUROPEUS										
045 - PROMOÇÃO DOS TRANSPORTES SUSTENTAVEIS										
013 - MELHORIA DA SEGURANÇA E DA OPERACIONALIDADE DAS INFRAESTRUTURAS E DOS EQUIPAMENTOS										
50321 - CONSOLIDAÇÃO DOS TALUDES SOBRANCEIROS A ER 222, NOS SÍTIOS DAS VOLTINHAS E DA RATEIRA - PONTA DO SOL	DRE	2013 - 2015	2. Financ. Comunitário	0	0	1 870 000	0	0	0	1 870 000
			3. Financ. Regional	0	0	330 000	0	0	0	330 000
TOTAL DO PROJECTO 50321				0	0	2 200 000	0	0	0	2 200 000
50994 - ESTABILIZAÇÃO DE TALUDES E RECONSTRUÇÃO DE MUROS DA ER 107 - ROMEIRAS / LAPA	DRE	2014 - 2016	2. Financ. Comunitário	0	0	4 250 000	6 706	0	0	4 256 706
			3. Financ. Regional	0	0	750 000	1 183	0	0	751 183
TOTAL DO PROJECTO 50994				0	0	5 000 000	7 889	0	0	5 007 889
50997 - REFORÇO DA DRENAGEM DA PLATAFORMA DA ER 120, AO SÍTIO DO CABECO DA PONTA - PORTO SANTO	DRE	2014 - 2015	3. Financ. Regional	0	0	62 830	0	0	0	62 830
TOTAL DO PROJECTO 50997				0	0	62 830	0	0	0	62 830
51165 - RECONSTRUÇÃO DE PASSAGENS HIDRAULICAS E MUROS DE SUPORTE NA E.R 110 - TROÇO SANTO ANTONIO DA SERRA - REFERTA	DRE	2014 - 2016	3. Financ. Regional	0	0	750 000	17 334	0	0	767 334
TOTAL DO PROJECTO 51165				0	0	750 000	17 334	0	0	767 334

Mapa VI - Programação Plurianual do Investimento por Programas, Medidas e Projetos

Unidade: Euros

Departamento/Programa/Medida	Entidade responsável	Ano Início / Ano Fim	Fontes Financiamento	PROGRAMAÇÃO FINANCEIRA PLURIANUAL						
				Execução anos anteriores	2014 Pagamentos	2015	2016	2017	Anos Seguintes	TOTAL PIDДАР
SECRETARIA REGIONAL DOS ASSUNTOS PARLAMENTARES E EUROPEUS										
045 - PROMOÇÃO DOS TRANSPORTES SUSTENTAVEIS										
013 - MELHORIA DA SEGURANÇA E DA OPERACIONALIDADE DAS INFRAESTRUTURAS E DOS EQUIPAMENTOS										
51241 - ESTABILIZAÇÃO DA ER 222 MOLEDOS	DRE	2015 - 2015	2. Financ. Comunitário	0	0	1 458 061	0	0	0	1 458 061
			3. Financ. Regional	0	0	257 305	0	0	0	257 305
TOTAL DO PROJECTO 51241				0	0	1 715 366	0	0	0	1 715 366
51248 - ESTABILIZAÇÃO DA ER 221 SEIXAL	DRE	2015 - 2016	3. Financ. Regional	0	0	323 446	250 554	0	0	574 000
TOTAL DO PROJECTO 51248				0	0	323 446	250 554	0	0	574 000
51249 - ESTABILIZAÇÃO DA ER 102 RIBEIRO SERRAO	DRE	2015 - 2016	3. Financ. Regional	0	0	70 444	66 198	0	0	136 642
TOTAL DO PROJECTO 51249				0	0	70 444	66 198	0	0	136 642
51250 - ESTABILIZAÇÃO DA ER 205 PALHEIRO FERREIRO	DRE	2015 - 2016	3. Financ. Regional	0	0	0	265 075	0	0	265 075
TOTAL DO PROJECTO 51250				0	0	0	265 075	0	0	265 075
51251 - ESTABILIZAÇÃO DA ER 229 RIBEIRA DO INFERNO	DRE	2015 - 2016	3. Financ. Regional	0	0	100 000	118 326	0	0	218 326
TOTAL DO PROJECTO 51251				0	0	100 000	118 326	0	0	218 326

Mapa VI - Programação Plurianual do Investimento por Programas, Medidas e Projetos

Unidade: Euros

Departamento/Programa/Medida	Entidade responsável	Ano Início / Ano Fim	Fontes Financiamento	PROGRAMAÇÃO FINANCEIRA PLURIANUAL						
				Execução anos anteriores	2014 Pagamentos	2015	2016	2017	Anos Seguintes	TOTAL PIDДАР
SECRETARIA REGIONAL DOS ASSUNTOS PARLAMENTARES E EUROPEUS										
045 - PROMOÇÃO DOS TRANSPORTES SUSTENTAVEIS										
013 - MELHORIA DA SEGURANÇA E DA OPERACIONALIDADE DAS INFRAESTRUTURAS E DOS EQUIPAMENTOS										
51252 - ESTABILIZAÇÃO DA ER 102 MASSAPEZ	DRE	2015 - 2016	3. Financ. Regional	0	0	120 000	144 641	0	0	264 641
TOTAL DO PROJECTO 51252				0	0	120 000	144 641	0	0	264 641
51253 - ESTABILIZAÇÃO DA ER 231 QUINTA GRANDE	DRE	2015 - 2016	3. Financ. Regional	0	0	160 000	231 951	0	0	391 951
TOTAL DO PROJECTO 51253				0	0	160 000	231 951	0	0	391 951
51255 - ESTABILIZAÇÃO DA ER 110 PORTO DA CRUZ	DRE	2015 - 2016	3. Financ. Regional	0	0	1 235 446	3 515 513	0	0	4 750 959
TOTAL DO PROJECTO 51255				0	0	1 235 446	3 515 513	0	0	4 750 959
51256 - REABILITAÇÃO DOS EQUIPAMENTOS DO TUNEL DO CANIÇAL	DRE	2015 - 2016	3. Financ. Regional	0	0	64 087	11 639	0	0	75 726
TOTAL DO PROJECTO 51256				0	0	64 087	11 639	0	0	75 726
TOTAL DA MEDIDA				58 461	0	13 884 471	4 629 120	0	0	18 572 052
TOTAL DO PROGRAMA				21 846 337	4 536 236	49 222 807	74 079 919	51 316 714	77 371 814	278 373 827

Mapa VI - Programação Plurianual do Investimento por Programas, Medidas e Projetos

Unidade: Euros

Departamento/Programa/Medida	Entidade responsável	Ano Início / Ano Fim	Fontes Financiamento	PROGRAMAÇÃO FINANCEIRA PLURIANUAL						
				Execução anos anteriores	2014 Pagamentos	2015	2016	2017	Anos Seguintes	TOTAL PIDRAR
SECRETARIA REGIONAL DOS ASSUNTOS PARLAMENTARES E EUROPEUS 046 - ENSINO, COMPETENCIAS E APRENDIZAGEM AO LONGO DA VIDA 016 - GESTAO EFICIENTE DO SIST. EDUCAT-PROFISSIONAL E DAS INFRA. EDUCATIVAS FORMATIVAS DESPORTIVAS RECREIO 50350 - REMODELAÇÃO DA ESCOLA BÁSICA E SECUNDÁRIA DA RIBEIRA BRAVA	DREP	2013 - 2016								
			2. Financ. Comunitário	0	0	496 400	2 541 500	0	0	3 037 900
			3. Financ. Regional	20 078	0	103 600	458 500	0	0	582 178
			TOTAL DO PROJECTO 50350	20 078	0	600 000	3 000 000	0	0	3 620 078
50358 - BENEFICIAÇÃO CONSERVAÇÃO DE ESCOLAS	DREP	2013 - 2017								
			3. Financ. Regional	3 500 829	285 451	358 000	1 500 000	1 500 000	0	7 144 279
TOTAL DO PROJECTO 50358				3 500 829	285 451	358 000	1 500 000	1 500 000	0	7 144 279
50936 - OUTRAS INFRA-ESTRUTURAS DESPORTIVAS E DE RECREIO	DREP	2013 - 2017								
			3. Financ. Regional	0	0	200 000	1 800 000	1 800 000	0	3 800 000
TOTAL DO PROJECTO 50936				0	0	200 000	1 800 000	1 800 000	0	3 800 000
51146 - REMODELAÇÃO DA ESCOLA BÁSICA DO 2º E 3º CICLO E SECUNDÁRIA DO PORTO SANTO	DREP	2014 - 2015								
			2. Financ. Comunitário	0	0	1 686 400	0	0	0	1 686 400
			3. Financ. Regional	0	45 384	313 600	0	0	0	358 984
TOTAL DO PROJECTO 51146				0	45 384	2 000 000	0	0	0	2 045 384
51262 - REABILITAÇÃO SEGURANÇA E EFICIÊNCIA ENERGÉTICA DE ESCOLAS	DREP	2015 - 2016								
			3. Financ. Regional	0	0	0	400 000	0	0	0
TOTAL DO PROJECTO 51262				0	0	0	400 000	0	0	400 000

Mapa VI - Programação Plurianual do Investimento por Programas, Medidas e Projetos

Unidade: Euros

Departamento/Programa/Medida	Entidade responsável	Ano Inicio / Ano Fim	Fontes Financiamento	PROGRAMAÇÃO FINANCEIRA PLURIANUAL						
				Execução anos anteriores	2014 Pagamentos	2015	2016	2017	Anos Seguintes	TOTAL PIDДАР
SECRETARIA REGIONAL DOS ASSUNTOS PARLAMENTARES E EUROPEUS										
046 - ENSINO, COMPETENCIAS E APRENDIZAGEM AO LONGO DA VIDA										
016 - GESTAO EFICIENTE DO SIST. EDUCAT-PROFISSIONAL E DAS INFRA. EDUCATIVAS FORMATIVAS DESPORTIVAS RECREIO										
51266 - AQUISIÇÃO DE EQUIPAMENTO PARA OFICINAS - CEF E CURSOS PROFISSIONAIS EM ESCOLAS PÚBLICAS	DREP	2015 - 2017	3. Financ. Regional	0	0	0	250 000	250 000	0	500 000
TOTAL DO PROJECTO 51266				0	0	0	250 000	250 000	0	500 000
51268 - AQUISIÇÃO DE EQUIPAMENTOS LÚDICOS ESCOLARES	DREP	2015 - 2017	3. Financ. Regional	0	0	0	300 000	300 000	0	600 000
TOTAL DO PROJECTO 51268				0	0	0	300 000	300 000	0	600 000
51269 - AQUISIÇÃO DE EQUIPAMENTOS GIMNODESPORTIVOS	DREP	2015 - 2017	3. Financ. Regional	0	0	0	300 000	300 000	0	600 000
TOTAL DO PROJECTO 51269				0	0	0	300 000	300 000	0	600 000
51270 - RENOVAÇÃO DE LABORATÓRIOS CIENTIFICOS/ESCOLARES	DREP	2015 - 2016	3. Financ. Regional	0	0	0	500 000	0	0	500 000
TOTAL DO PROJECTO 51270				0	0	0	500 000	0	0	500 000
TOTAL DA MEDIDA				3 520 907	330 835	3 158 000	8 050 000	4 150 000	0	19 209 741
TOTAL DO PROGRAMA				3 520 907	330 835	3 158 000	8 050 000	4 150 000	0	19 209 741

Mapa VI - Programação Plurianual do Investimento por Programas, Medidas e Projetos

Unidade: Euros

Departamento/Programa/Medida	Entidade responsável	Ano Início / Ano Fim	Fontes Financiamento	PROGRAMAÇÃO FINANCEIRA PLURIANUAL						
				Execução anos anteriores	2014 Pagamentos	2015	2016	2017	Anos Seguintes	TOTAL PIDRAR
SECRETARIA REGIONAL DOS ASSUNTOS PARLAMENTARES E EUROPEUS										
047 - APERFEIÇOAMENTO E MODERNIZAÇÃO DO SISTEMA ADMINISTRATIVO										
021 - REFORÇO DA CAPACIDADE INSTITUCIONAL E DA EFICIÊNCIA DA ADMINISTRAÇÃO PÚBLICA E DOS SERVIÇOS PÚBLICOS										
50362 - MODERNIZAÇÃO E INFORMATIZAÇÃO DOS SERVIÇOS DA DIREÇÃO REGIONAL DE ESTRADAS	DRE	2013 - 2018	3. Financ. Regional	2 436	2 342	10 000	45 000	45 000	45 000	149 778
TOTAL DO PROJECTO 50362				2 436	2 342	10 000	45 000	45 000	45 000	149 778
50471 - MODERNIZAÇÃO E INFORMATIZAÇÃO DOS SERVIÇOS DE OBRAS PÚBLICAS	DRPRGOP	2013 - 2017	3. Financ. Regional	96 238	13 961	10 000	10 000	10 000	0	140 198
TOTAL DO PROJECTO 50471				96 238	13 961	10 000	10 000	10 000	0	140 198
TOTAL DA MEDIDA				98 674	16 303	20 000	55 000	55 000	45 000	289 977
TOTAL DO PROGRAMA				98 674	16 303	20 000	55 000	55 000	45 000	289 977

Mapa VI - Programação Plurianual do Investimento por Programas, Medidas e Projetos

Unidade: Euros

Departamento/Programa/Medida	Entidade responsável	Ano Inicio / Ano Fim	Fontes Financiamento	PROGRAMAÇÃO FINANCEIRA PLURIANUAL						
				Execução anos anteriores	2014 Pagamentos	2015	2016	2017	Anos Seguintes	TOTAL PIDДАР
SECRETARIA REGIONAL DOS ASSUNTOS PARLAMENTARES E EUROPEUS										
048 - PROMOÇÃO DA INCLUSÃO SOCIAL E COMBATE A POBREZA										
022 - PROMOVER A COESÃO E A INCLUSÃO SOCIAL										
51177 - CENTRO CIVICO DO PORTO DA CRUZ	DRIE	2014 - 2015	3. Financ. Regional	0	0	100 000	0	0	0	100 000
TOTAL DO PROJECTO 51177				0	0	100 000	0	0	0	100 000
TOTAL DA MEDIDA				0	0	100 000	0	0	0	100 000
023 - QUALIFICAÇÃO DE PESSOAS COM DEFICIÊNCIA OU INCAPACIDADE										
50908 - CENTRO DE APOIO A DEFICIENCIA MOTORA	DREP	2013 - 2016	2. Financ. Comunitário	0	0	714 000	3 740 000	0	0	4 454 000
			3. Financ. Regional	0	0	166 000	760 000	0	0	926 000
TOTAL DO PROJECTO 50908				0	0	880 000	4 500 000	0	0	5 380 000
TOTAL DA MEDIDA				0	0	880 000	4 500 000	0	0	5 380 000
TOTAL DO PROGRAMA				0	0	980 000	4 500 000	0	0	5 480 000

Mapa VI - Programação Plurianual do Investimento por Programas, Medidas e Projetos

Unidade: Euros

Departamento/Programa/Medida	Entidade responsável	Ano Início / Ano Fim	Fontes Financiamento	PROGRAMAÇÃO FINANCEIRA PLURIANUAL						
				Execução anos anteriores	2014 Pagamentos	2015	2016	2017	Anos Seguintes	TOTAL PIDДАР
SECRETARIA REGIONAL DOS ASSUNTOS PARLAMENTARES E EUROPEUS										
050 - SAUDE										
029 - MELHORIA E REORDENAMENTO DA REDE DE INFRAESTRUTURAS DO SECTOR DA SAÚDE										
50431 - CENTRO DE SAÚDE E SEGURANÇA SOCIAL DO CANIÇAL	DREP	2013 - 2015	3. Financ. Regional	0	0	35 600	0	0	0	35 600
TOTAL DO PROJECTO 50431				0	0	35 600	0	0	0	35 600
50441 - CENTRO SAUDE E SEGURANÇA SOCIAL DA CALHETA	DREP	2013 - 2016	2. Financ. Comunitário	0	0	476 000	2 958 000	0	0	3 434 000
			3. Financ. Regional	0	0	124 000	542 000	0	0	666 000
TOTAL DO PROJECTO 50441				0	0	600 000	3 500 000	0	0	4 100 000
51274 - CENTRO DE SAÚDE DE CÂMARA DE LOBOS	DREP	2015 - 2016	3. Financ. Regional	0	0	0	5 500 000	0	0	5 500 000
TOTAL DO PROJECTO 51274				0	0	0	5 500 000	0	0	5 500 000
TOTAL DA MEDIDA				0	0	635 600	9 000 000	0	0	9 635 600
TOTAL DO PROGRAMA				0	0	635 600	9 000 000	0	0	9 635 600

Mapa VI - Programação Plurianual do Investimento por Programas, Medidas e Projetos

Unidade: Euros

Departamento/Programa/Medida	Entidade responsável	Ano Início / Ano Fim	Fontes Financiamento	PROGRAMAÇÃO FINANCEIRA PLURIANUAL						
				Execução anos anteriores	2014 Pagamentos	2015	2016	2017	Anos Seguintes	TOTAL PIDДАР
SECRETARIA REGIONAL DOS ASSUNTOS PARLAMENTARES E EUROPEUS										
052 - ORDENAMENTO URBANO E TERRITORIAL										
034 - ORDENAMENTO URBANO E RURAL										
50284 - REQUALIFICAÇÃO DO MIRADOURO E ZONA ENVOLVENTE DO CABO GIRÃO	DRIE	2013 - 2015								
			2. Financ. Comunitário	0	0	5 780	0	0	0	5 780
			3. Financ. Regional	2 738	0	2 220	0	0	0	4 958
TOTAL DO PROJECTO 50284				2 738	0	8 000	0	0	0	10 738
50285 - ELABORAÇÃO DO PROJECTO DA PRAÇA CENTRAL DE SANTANA	DRIE	2013 - 2015								
			2. Financ. Comunitário	0	0	0	0	0	0	0
			3. Financ. Regional	0	0	7 935	0	0	0	7 935
TOTAL DO PROJECTO 50285				0	0	7 935	0	0	0	7 935
50924 - ARRANJO URBANÍSTICO DO LARGO DE SÃO ROQUE	DRIE	2013 - 2016								
			3. Financ. Regional	99 838	0	160 000	314 000	0	0	573 838
TOTAL DO PROJECTO 50924				99 838	0	160 000	314 000	0	0	573 838
TOTAL DA MEDIDA				102 576	0	175 935	314 000	0	0	592 511
039 - ACESSIBILIDADE E USUFRUTO DO MAR										
50266 - INTEMP. FEV/2010 - REFORÇO DA PROTECÇÃO MARÍTIMA DA PRAIA DA CALHETA	DRIE	2013 - 2015								
			3. Financ. Regional	1 491 495	0	30 000	0	0	0	1 521 495
TOTAL DO PROJECTO 50266				1 491 495	0	30 000	0	0	0	1 521 495
TOTAL DA MEDIDA				1 491 495	0	30 000	0	0	0	1 521 495

Mapa VI - Programação Plurianual do Investimento por Programas, Medidas e Projetos

Unidade: Euros

Departamento/Programa/Medida	Entidade responsável	Ano Inicio / Ano Fim	Fontes Financiamento	PROGRAMAÇÃO FINANCEIRA PLURIANUAL						
				Execução anos anteriores	2014 Pagamentos	2015	2016	2017	Anos Seguintes	TOTAL PIDДАР
SECRETARIA REGIONAL DOS ASSUNTOS PARLAMENTARES E EUROPEUS										
052 - ORDENAMENTO URBANO E TERRITORIAL										
040 - INFRAESTRUTURAS PÚBLICAS										
50403 - BENEFICIAÇÃO DE EDIFÍCIOS E EQUIPAMENTOS PÚBLICOS	DREP	2013 - 2017	3. Financ. Regional	128 980	0	500 000	2 500 000	1 500 000	0	4 628 980
TOTAL DO PROJECTO 50403				128 980	0	500 000	2 500 000	1 500 000	0	4 628 980
TOTAL DA MEDIDA				128 980	0	500 000	2 500 000	1 500 000	0	4 628 980
TOTAL DO PROGRAMA				1 723 050	0	705 935	2 814 000	1 500 000	0	6 742 985

Mapa VI - Programação Plurianual do Investimento por Programas, Medidas e Projetos

Unidade: Euros

Departamento/Programa/Medida	Entidade responsável	Ano Inicio / Ano Fim	Fontes Financiamento	PROGRAMAÇÃO FINANCEIRA PLURIANUAL						
				Execução anos anteriores	2014 Pagamentos	2015	2016	2017	Anos Seguintes	TOTAL PIDRAR
SECRETARIA REGIONAL DOS ASSUNTOS PARLAMENTARES E EUROPEUS										
053 - PROMOVER A ADAPTAÇÃO AS ALTERAÇÕES CLIMATICAS E A PREVENÇÃO E GESTAO DE RISCOS										
041 - PREVENÇÃO E GESTÃO DE RISCOS NATURAIS E ANTRÓPICOS										
50227 - INDEMNIZAÇÃO DECORRENTE DA OBRA ESTABILIZAÇÃO DA ESCARPA SOBRANCEIRA A MARGINAL DA CALHETA - 1ª FASE	DRIE	2013 - 2015	3. Financ. Regional	0	0	50 000	0	0	0	50 000
TOTAL DO PROJECTO 50227				0	0	50 000	0	0	0	50 000
50228 - INTEMP. FEV/2010 - ESTABILIZAÇÃO DO TALUDE DO GARACHICO - CÂMARA DE LOBOS"	DRIE	2013 - 2015	2. Financ. Comunitário	610 900	0	0	0	0	0	610 900
			3. Financ. Regional	296 248	0	7 500	0	0	0	303 748
TOTAL DO PROJECTO 50228				907 148	0	7 500	0	0	0	914 648
50229 - INTEMP. FEV/2010 - ESTABILIZAÇÃO DA ESCARPA SOBRANCEIRA À MARGINAL DA CALHETA - 2.ª FASE	DRIE	2013 - 2015	2. Financ. Comunitário	0	0	1 388 860	0	0	0	1 388 860
			3. Financ. Regional	0	0	1 388 860	0	0	0	1 388 860
TOTAL DO PROJECTO 50229				0	0	2 777 720	0	0	0	2 777 720
50230 - OUTRAS CONSOLIDACOES E ESTABELIZACOES DE FALESIAS E TALUDES	DRIE	2013 - 2018	3. Financ. Regional	8 706 696	0	0	150 000	200 000	200 000	9 256 696
TOTAL DO PROJECTO 50230				8 706 696	0	0	150 000	200 000	200 000	9 256 696

Mapa VI - Programação Plurianual do Investimento por Programas, Medidas e Projetos

Unidade: Euros

Departamento/Programa/Medida	Entidade responsável	Ano Início / Ano Fim	Fontes Financiamento	PROGRAMAÇÃO FINANCEIRA PLURIANUAL						
				Execução anos anteriores	2014 Pagamentos	2015	2016	2017	Anos Seguintes	TOTAL PIDДАР
SECRETARIA REGIONAL DOS ASSUNTOS PARLAMENTARES E EUROPEUS										
053 - PROMOVER A ADAPTAÇÃO AS ALTERAÇÕES CLIMATICAS E A PREVENÇÃO E GESTÃO DE RISCOS										
041 - PREVENÇÃO E GESTÃO DE RISCOS NATURAIS E ANTRÓPICOS										
50231 - ELABORAÇÃO DO PROJETO DAS INTERVENÇÕES NOS TROÇOS TERMINAIS DAS RIBEIRAS DE SÃO JOÃO, SANTA LUZIA E JOÃO GOMES	DRIE	2013 - 2015	3. Financ. Regional	116 930	87 698	87 698	0	0	0	292 326
TOTAL DO PROJECTO 50231				116 930	87 698	87 698	0	0	0	292 326
50232 - ELABORAÇÃO DO PROJECTO DE RECONSTRUÇÃO E REGULARIZAÇÃO DA RIBEIRA DE SÃO JOÃO	DRIE	2013 - 2015	3. Financ. Regional	0	0	107 760	0	0	0	107 760
TOTAL DO PROJECTO 50232				0	0	107 760	0	0	0	107 760
50233 - ELABORAÇÃO DO PROJECTO DE RECONSTRUÇÃO E REGULARIZAÇÃO DA RIBEIRA DE JOÃO GOMES	DRIE	2013 - 2015	3. Financ. Regional	14 823	0	50 000	0	0	0	64 823
TOTAL DO PROJECTO 50233				14 823	0	50 000	0	0	0	64 823
50234 - ELABORAÇÃO DO PROJECTO DE RECONSTRUÇÃO E REGULARIZAÇÃO DA RIBEIRA DE SANTA LUZIA	DRIE	2013 - 2015	3. Financ. Regional	11 639	0	65 352	0	0	0	76 991
TOTAL DO PROJECTO 50234				11 639	0	65 352	0	0	0	76 991

Mapa VI - Programação Plurianual do Investimento por Programas, Medidas e Projetos

Unidade: Euros

Departamento/Programa/Medida	Entidade responsável	Ano Inicio / Ano Fim	Fontes Financiamento	PROGRAMAÇÃO FINANCEIRA PLURIANUAL						
				Execução anos anteriores	2014 Pagamentos	2015	2016	2017	Anos Seguintes	TOTAL PIDДАР
SECRETARIA REGIONAL DOS ASSUNTOS PARLAMENTARES E EUROPEUS										
053 - PROMOVER A ADAPTAÇÃO AS ALTERAÇÕES CLIMATICAS E A PREVENÇÃO E GESTAO DE RISCOS										
041 - PREVENÇÃO E GESTÃO DE RISCOS NATURAIS E ANTRÓPICOS										
50235 - INTEMP. FEV/2010 - DESVIO DO RIBEIRO DE SÃO FILIPE PARA O RIBEIRO DA NORA - FUNCHAL	DRIE	2013 - 2015	3. Financ. Regional	0	0	266 000	0	0	0	266 000
TOTAL DO PROJECTO 50235				0	0	266 000	0	0	0	266 000
50236 - ELABORAÇÃO DO PROJECTO DE REGULARIZAÇÃO DO TROÇO FINAL DA RIBEIRA DA MADALENA DO MAR	DRIE	2013 - 2016	3. Financ. Regional	57 645	0	0	8 000	0	0	65 645
TOTAL DO PROJECTO 50236				57 645	0	0	8 000	0	0	65 645
50237 - INTEMP. FEV/2010 - REGULARIZAÇÃO E CANALIZAÇÃO DA RIBEIRA DA VARGEM - SÃO VICENTE	DRIE	2013 - 2015	3. Financ. Regional	3 862 244	196 553	180 000	0	0	0	4 238 798
TOTAL DO PROJECTO 50237				3 862 244	196 553	180 000	0	0	0	4 238 798
50238 - INTEMP. FEV/2010 - CANALIZAÇÃO DE UM AFLUENTE DO RIBEIRO SERRÃO, NA PONTE PAU - CAMACHA	DRIE	2013 - 2015	3. Financ. Regional	0	0	120 760	0	0	0	120 760
TOTAL DO PROJECTO 50238				0	0	120 760	0	0	0	120 760

Mapa VI - Programação Plurianual do Investimento por Programas, Medidas e Projetos

Unidade: Euros

Departamento/Programa/Medida	Entidade responsável	Ano Início / Ano Fim	Fontes Financiamento	PROGRAMAÇÃO FINANCEIRA PLURIANUAL						
				Execução anos anteriores	2014 Pagamentos	2015	2016	2017	Anos Seguintes	TOTAL PIDДАР
SECRETARIA REGIONAL DOS ASSUNTOS PARLAMENTARES E EUROPEUS										
053 - PROMOVER A ADAPTAÇÃO AS ALTERAÇÕES CLIMATICAS E A PREVENÇÃO E GESTÃO DE RISCOS										
041 - PREVENÇÃO E GESTÃO DE RISCOS NATURAIS E ANTRÓPICOS										
50239 - INTEMP. FEV/2010 - RECONSTRUÇÃO DE PH E MUROS DE CANALIZAÇÃO DO 1.º RIBEIRO DO LAZARETO - SÃO GONÇALO	DRIE	2013 - 2015	3. Financ. Regional	16 511	0	500	0	0	0	17 011
TOTAL DO PROJECTO 50239				16 511	0	500	0	0	0	17 011
50240 - INTEMP. FEV/2010 - REGULARIZAÇÃO E CANALIZAÇÃO DO RIBEIRO DA CARNE AZEDA A JUSANTE DA RUA DR. ÂNGELO AUGUSTO DA SILVA - FUNCHAL	DRIE	2013 - 2015	3. Financ. Regional	15 169	0	1 500	0	0	0	16 669
TOTAL DO PROJECTO 50240				15 169	0	1 500	0	0	0	16 669
50242 - INTEMP.FEV/2010 - CANALIZAÇÃO DOS RIBEIROS DO CAMINHO DO LOMBO DO MOLEIRO - SERRA D'AGUA	DRIE	2013 - 2016	3. Financ. Regional	0	0	250 000	200 000	0	0	450 000
TOTAL DO PROJECTO 50242				0	0	250 000	200 000	0	0	450 000
50243 - INTEMP. FEV/2010 - CANALIZAÇÃO DO RIBEIRO DO MONTE, A MONTANTE DO LARGO DA FONTE	DRIE	2013 - 2015	3. Financ. Regional	0	0	1 610 000	0	0	0	1 610 000
TOTAL DO PROJECTO 50243				0	0	1 610 000	0	0	0	1 610 000

Mapa VI - Programação Plurianual do Investimento por Programas, Medidas e Projetos

Unidade: Euros

Departamento/Programa/Medida	Entidade responsável	Ano Início / Ano Fim	Fontes Financiamento	PROGRAMAÇÃO FINANCEIRA PLURIANUAL						
				Execução anos anteriores	2014 Pagamentos	2015	2016	2017	Anos Seguintes	TOTAL PIDДАР
SECRETARIA REGIONAL DOS ASSUNTOS PARLAMENTARES E EUROPEUS										
053 - PROMOVER A ADAPTAÇÃO AS ALTERAÇÕES CLIMATICAS E A PREVENÇÃO E GESTÃO DE RISCOS										
041 - PREVENÇÃO E GESTÃO DE RISCOS NATURAIS E ANTRÓPICOS										
50244 - INTEMP FEV/2010 - CANALIZAÇÃO E REGULARIZAÇÃO DOS RIBEIROS DE SANTANA E ÁGUA DE MEL - SÃO ROQUE	DRIE	2013 - 2015	3. Financ. Regional	2 146 389	289 088	35 000	0	0	0	2 470 477
TOTAL DO PROJECTO 50244				2 146 389	289 088	35 000	0	0	0	2 470 477
50245 - INTEMP. FEV/2010 - CANALIZAÇÃO E REGULARIZAÇÃO DO RIBEIRO DAS EIRAS (1.ª FASE) - CANIÇO	DRIE	2013 - 2015	3. Financ. Regional	557 843	0	15 000	0	0	0	572 843
TOTAL DO PROJECTO 50245				557 843	0	15 000	0	0	0	572 843
50246 - INTEMP. FEV/2010 - CANALIZAÇÃO E REGULARIZAÇÃO DA RIBEIRA DO VASCO GIL - SANTO ANTÓNIO	DRIE	2013 - 2015	2. Financ. Comunitário 3. Financ. Regional	2 567 579 453 102	37 102 6 547	255 000 45 000	0 0	0 0	0 0	2 859 681 504 650
TOTAL DO PROJECTO 50246				3 020 681	43 650	300 000	0	0	0	3 364 331
50247 - INTEMP. FEV/2010 - REGULARIZAÇÃO E CANALIZAÇÃO DO RIBEIRO DA CAPELA - CURRAL DAS FREIRAS	DRIE	2013 - 2015	3. Financ. Regional	725 338	0	50 000	0	0	0	775 338
TOTAL DO PROJECTO 50247				725 338	0	50 000	0	0	0	775 338

Mapa VI - Programação Plurianual do Investimento por Programas, Medidas e Projetos

Unidade: Euros

Departamento/Programa/Medida	Entidade responsável	Ano Inicio / Ano Fim	Fontes Financiamento	PROGRAMAÇÃO FINANCEIRA PLURIANUAL						
				Execução anos anteriores	2014 Pagamentos	2015	2016	2017	Anos Seguintes	TOTAL PIDДАР
SECRETARIA REGIONAL DOS ASSUNTOS PARLAMENTARES E EUROPEUS										
053 - PROMOVER A ADAPTAÇÃO AS ALTERAÇÕES CLIMATICAS E A PREVENÇÃO E GESTAO DE RISCOS										
041 - PREVENÇÃO E GESTÃO DE RISCOS NATURAIS E ANTRÓPICOS										
50248 - ESTUDO DE AVALIAÇÃO DO RISCO DE ALUVIÕES NA ILHA DA MADEIRA - 2.ª FASE	DRIE	2013 - 2015	3. Financ. Regional	0	0	144 750	0	0	0	144 750
TOTAL DO PROJECTO 50248				0	0	144 750	0	0	0	144 750
50250 - INTEMP. FEV/2010 - CANALIZAÇÃO DO RIBEIRO DA CORUJEIRA (2.ª FASE) - MONTE	DRIE	2013 - 2015	3. Financ. Regional	0	0	1 780 000	0	0	0	1 780 000
TOTAL DO PROJECTO 50250				0	0	1 780 000	0	0	0	1 780 000
50251 - CANALIZAÇÃO E REGULARIZAÇÃO DAS RIBEIRAS DA FAJÁ DAS ÉGUAS, DA EIRINHA E DA PEREIRA - SERRA D'ÁGUA	DRIE	2013 - 2016	3. Financ. Regional	0	0	2 670 000	2 142 000	0	0	4 812 000
TOTAL DO PROJECTO 50251				0	0	2 670 000	2 142 000	0	0	4 812 000
50252 - CANALIZ. E REGULARIZ. DO RIBEIRO DAS EIRAS (2ª FASE) - CANIÇO	DRIE	2013 - 2016	3. Financ. Regional	0	0	150 000	1 050 000	0	0	1 200 000
TOTAL DO PROJECTO 50252				0	0	150 000	1 050 000	0	0	1 200 000
50253 - INTEMP.FEV/2010 - REGULARIZAÇÃO E CANALIZAÇÃO DO RIBEIRO DA ABEGOARIA - CANIÇO	DRIE	2013 - 2015	3. Financ. Regional	0	0	206 000	0	0	0	206 000
TOTAL DO PROJECTO 50253				0	0	206 000	0	0	0	206 000

Mapa VI - Programação Plurianual do Investimento por Programas, Medidas e Projetos

Unidade: Euros

Departamento/Programa/Medida	Entidade responsável	Ano Inicio / Ano Fim	Fontes Financiamento	PROGRAMAÇÃO FINANCEIRA PLURIANUAL						
				Execução anos anteriores	2014 Pagamentos	2015	2016	2017	Anos Seguintes	TOTAL PIDДАР
SECRETARIA REGIONAL DOS ASSUNTOS PARLAMENTARES E EUROPEUS 053 - PROMOVER A ADAPTAÇÃO AS ALTERAÇÕES CLIMATICAS E A PREVENÇÃO E GESTAO DE RISCOS 041 - PREVENÇÃO E GESTÃO DE RISCOS NATURAIS E ANTRÓPICOS 50254 - REGULARIZAÇÃO DO TROÇO FINAL DA RIBEIRA DA MADALENA DO MAR	DRIE	2013 - 2016								
			2. Financ. Comunitário	0	0	1 549 600	1 942 500	0	0	3 492 100
			3. Financ. Regional	0	0	1 549 600	1 942 500	0	0	3 492 100
			TOTAL DO PROJECTO 50254	0	0	3 099 200	3 885 000	0	0	6 984 200
50255 - INTEMP. FEV/2010 - REGULARIZAÇÃO E CANALIZAÇÃO DA RIBEIRA DA TABUA, A MONTANTE DA E.R. 222	DRIE	2013 - 2015								
			2. Financ. Comunitário	0	0	635 000	0	0	0	635 000
			3. Financ. Regional	0	0	635 000	0	0	0	635 000
			TOTAL DO PROJECTO 50255	0	0	1 270 000	0	0	0	1 270 000
50256 - REABILITAÇÃO E REGULARIZAÇÃO DA RIBEIRA DE SANTA LUZIA - CONSTRUÇÃO DOS AÇUDES A1 A A4 E DA PONTE DOS TORNOS	DRIE	2013 - 2015								
			3. Financ. Regional	2 027 797	0	125 000	0	0	0	2 152 797
			TOTAL DO PROJECTO 50256	2 027 797	0	125 000	0	0	0	2 152 797

Mapa VI - Programação Plurianual do Investimento por Programas, Medidas e Projetos

Unidade: Euros

Departamento/Programa/Medida	Entidade responsável	Ano Início / Ano Fim	Fontes Financiamento	PROGRAMAÇÃO FINANCEIRA PLURIANUAL						
				Execução anos anteriores	2014 Pagamentos	2015	2016	2017	Anos Seguintes	TOTAL PIDДАР
SECRETARIA REGIONAL DOS ASSUNTOS PARLAMENTARES E EUROPEUS 053 - PROMOVER A ADAPTAÇÃO AS ALTERAÇÕES CLIMATICAS E A PREVENÇÃO E GESTÃO DE RISCOS 041 - PREVENÇÃO E GESTÃO DE RISCOS NATURAIS E ANTRÓPICOS 50257 - ASSESSORIA A FISCALIZAÇÃO DA OBRA - INTERVENÇÃO NOS TROÇOS TERMINAIS DAS RIBEIRAS DE SANTA LUZIA E JOÃO GOMES ASSESSORIA	DRIE	2013 - 2015								
			2. Financ. Comunitário	131 545	337 481	177 813	0	0	0	646 839
			3. Financ. Regional	23 214	59 556	31 379	0	0	0	114 148
			TOTAL DO PROJECTO 50257	154 758	397 037	209 192	0	0	0	760 987
50258 - INTEMP. FEV/2010 - INTERVENÇÃO NOS TROÇOS TERMINAIS DAS RIBEIRAS DE SANTA LUZIA E JOÃO GOMES	DRIE	2013 - 2015								
			2. Financ. Comunitário	22 714 165	7 835 810	1 007 998	0	0	0	31 557 974
			3. Financ. Regional	4 618 090	3 720 618	1 972 002	0	0	0	10 310 710
			TOTAL DO PROJECTO 50258	27 332 256	11 556 428	2 980 000	0	0	0	41 868 684
50259 - REABILITAÇÃO E REGULARIZAÇÃO DA RIBEIRA DE JOÃO GOMES - CONSTRUÇÃO DOS AÇUDES A1 A A4	DRIE	2013 - 2015								
			3. Financ. Regional	1 132 569	0	85 000	0	0	0	1 217 569
			TOTAL DO PROJECTO 50259	1 132 569	0	85 000	0	0	0	1 217 569

Mapa VI - Programação Plurianual do Investimento por Programas, Medidas e Projetos

Unidade: Euros

Departamento/Programa/Medida	Entidade responsável	Ano Inicio / Ano Fim	Fontes Financiamento	PROGRAMAÇÃO FINANCEIRA PLURIANUAL						
				Execução anos anteriores	2014 Pagamentos	2015	2016	2017	Anos Seguintes	TOTAL PIDRAR
SECRETARIA REGIONAL DOS ASSUNTOS PARLAMENTARES E EUROPEUS										
053 - PROMOVER A ADAPTAÇÃO AS ALTERAÇÕES CLIMATICAS E A PREVENÇÃO E GESTÃO DE RISCOS										
041 - PREVENÇÃO E GESTÃO DE RISCOS NATURAIS E ANTRÓPICOS										
50260 - NTEMP. FEV/2010 - ASSESSORIA A FISCALIZAÇÃO DA EMPREITADA DE INTERVENÇÃO NO TROÇO TERMINAL DA RIBEIRA DE SÃO JOÃO	DRIE	2013 - 2015								
			2. Financ. Comunitário	94 708	251 655	135 976	0	0	0	482 339
			3. Financ. Regional	16 713	44 410	23 996	0	0	0	85 119
TOTAL DO PROJECTO 50260				111 421	296 065	159 972	0	0	0	567 458
50261 - INTEMP. FEV/2010 - INTERVENÇÃO NO TROÇO TERMINAL DA RIBEIRA DE SÃO JOÃO	DRIE	2013 - 2015								
			2. Financ. Comunitário	10 096 545	7 388 670	289 000	0	0	0	17 774 215
			3. Financ. Regional	1 781 743	1 425 878	51 000	0	0	0	3 258 621
TOTAL DO PROJECTO 50261				11 878 289	8 814 548	340 000	0	0	0	21 032 837
50262 - REABILITAÇÃO E REGULARIZAÇÃO DA RIBEIRA DE SÃO JOÃO - CONSTRUÇÃO DOS AÇUDES A5 A A8	DRIE	2013 - 2015								
			3. Financ. Regional	0	6 371 825	490 000	0	0	0	6 861 825
TOTAL DO PROJECTO 50262				0	6 371 825	490 000	0	0	0	6 861 825
50263 - RELOCALIZAÇÃO DAS INFRA-ESTUTURAS DESPORTIVAS NA FOZ DA RIBEIRA DE SÃO JOÃO	DRIE	2013 - 2015								
			2. Financ. Comunitário	0	0	2 528 750	0	0	0	2 528 750
			3. Financ. Regional	0	0	446 250	0	0	0	446 250
TOTAL DO PROJECTO 50263				0	0	2 975 000	0	0	0	2 975 000

Mapa VI - Programação Plurianual do Investimento por Programas, Medidas e Projetos

Unidade: Euros

Departamento/Programa/Medida	Entidade responsável	Ano Início / Ano Fim	Fontes Financiamento	PROGRAMAÇÃO FINANCEIRA PLURIANUAL						
				Execução anos anteriores	2014 Pagamentos	2015	2016	2017	Anos Seguintes	TOTAL PIDДАР
SECRETARIA REGIONAL DOS ASSUNTOS PARLAMENTARES E EUROPEUS 053 - PROMOVER A ADAPTAÇÃO AS ALTERAÇÕES CLIMATICAS E A PREVENÇÃO E GESTAO DE RISCOS 041 - PREVENÇÃO E GESTÃO DE RISCOS NATURAIS E ANTRÓPICOS 50264 - ELABORAÇÃO DO PROJETO DE REGULARIZAÇÃO E CANALIZAÇÃO DA RIBEIRA BRAVA, A MONTANTE DA MEIA LÉGUA	DRIE	2013 - 2015								
			2. Financ. Comunitário	13 900	42 026	30 564	0	0	0	86 490
			3. Financ. Regional	2 453	7 416	5 394	0	0	0	15 263
			TOTAL DO PROJECTO 50264	16 353	49 442	35 958	0	0	0	101 753
50268 - ASSESSORIA À FISCALIZAÇÃO DA EMPREITADA DE REGULARIZAÇÃO E CANALIZAÇÃO DA RIBEIRA BRAVA, A MONTANTE DA MEIA LÉGUA	DRIE	2013 - 2016								
			2. Financ. Comunitário	0	0	242 484	155 747	0	0	398 231
			3. Financ. Regional	0	0	42 791	27 487	0	0	70 278
			TOTAL DO PROJECTO 50268	0	0	285 275	183 234	0	0	468 509
50270 - REGULARIZAÇÃO E CANALIZAÇÃO DA RIBEIRA BRAVA, A MONTANTE DA MEIA LÉGUA	DRIE	2013 - 2015								
			2. Financ. Comunitário	0	43 997 991	10 625 000	0	0	0	54 622 991
			3. Financ. Regional	0	7 764 351	1 875 000	0	0	0	9 639 351
			TOTAL DO PROJECTO 50270	0	51 762 342	12 500 000	0	0	0	64 262 342

Mapa VI - Programação Plurianual do Investimento por Programas, Medidas e Projetos

Unidade: Euros

Departamento/Programa/Medida	Entidade responsável	Ano Início / Ano Fim	Fontes Financiamento	PROGRAMAÇÃO FINANCEIRA PLURIANUAL						
				Execução anos anteriores	2014 Pagamentos	2015	2016	2017	Anos Seguintes	TOTAL PIDДАР
SECRETARIA REGIONAL DOS ASSUNTOS PARLAMENTARES E EUROPEUS										
053 - PROMOVER A ADAPTAÇÃO AS ALTERAÇÕES CLIMÁTICAS E A PREVENÇÃO E GESTÃO DE RISCOS										
041 - PREVENÇÃO E GESTÃO DE RISCOS NATURAIS E ANTRÓPICOS										
50272 - REABILITAÇÃO E REGULARIZAÇÃO DA RIBEIRA DA RIBEIRA BRAVA DA DA MEIA LÉGUA À FOZ	DRIE	2013 - 2017								
			2. Financ. Comunitário	0	0	250 000	5 000 000	2 500 000	0	7 750 000
			3. Financ. Regional	0	0	250 000	5 000 000	2 500 000	0	7 750 000
TOTAL DO PROJECTO 50272				0	0	500 000	10 000 000	5 000 000	0	15 500 000
50323 - ESTUDOS, PROJECTOS E SERVIÇOS DE ORDENAMENTO DE CURSOS DE ÁGUA	DRIE	2013 - 2018								
			3. Financ. Regional	12 505	8 235	40 000	50 000	60 000	60 000	230 740
TOTAL DO PROJECTO 50323				12 505	8 235	40 000	50 000	60 000	60 000	230 740
50324 - CANALIZAÇÃO DESASSOREAMENTO, REGULARIZAÇÃO, CONSERVAÇÃO E MANUTENÇÃO DE CURSOS DE ÁGUA	DRIE	2013 - 2018								
			3. Financ. Regional	1 865 946	864 834	300 000	300 000	300 000	300 000	3 930 779
TOTAL DO PROJECTO 50324				1 865 946	864 834	300 000	300 000	300 000	300 000	3 930 779
50469 - SERVIÇOS DE REPRESENTAÇÃO JURÍDICA PARA A DRPRGOP	DRPRGOP	2013 - 2017								
			3. Financ. Regional	217 443	0	40 000	100 000	80 000	0	437 443
TOTAL DO PROJECTO 50469				217 443	0	40 000	100 000	80 000	0	437 443

Mapa VI - Programação Plurianual do Investimento por Programas, Medidas e Projetos

Unidade: Euros

Departamento/Programa/Medida	Entidade responsável	Ano Início / Ano Fim	Fontes Financiamento	PROGRAMAÇÃO FINANCEIRA PLURIANUAL						
				Execução anos anteriores	2014 Pagamentos	2015	2016	2017	Anos Seguintes	TOTAL PIDДАР
SECRETARIA REGIONAL DOS ASSUNTOS PARLAMENTARES E EUROPEUS										
053 - PROMOVER A ADAPTAÇÃO AS ALTERAÇÕES CLIMÁTICAS E A PREVENÇÃO E GESTÃO DE RISCOS										
041 - PREVENÇÃO E GESTÃO DE RISCOS NATURAIS E ANTRÓPICOS										
50478 - PUBLICITAÇÃO E OUTROS SERVIÇOS DE ACÇÕES E PROJECTOS DE OBRAS PÚBLICAS	DRPRGOP	2013 - 2017	3. Financ. Regional	18 504	43 266	20 000	15 000	15 000	0	111 770
TOTAL DO PROJECTO 50478				18 504	43 266	20 000	15 000	15 000	0	111 770
50939 - MONITORIZAÇÃO DE RIBEIRAS PARA PREVENÇÃO DE RISCOS DE ALUVIÕES	LREC	2013 - 2015	2. Financ. Comunitário	0	497 999	396 101	0	0	0	894 100
			3. Financ. Regional	335	87 981	73 899	0	0	0	162 215
TOTAL DO PROJECTO 50939				335	585 980	470 000	0	0	0	1 056 315
50958 - ACOMPANHAMENTO, AVALIAÇÃO E GESTÃO DE RISCOS DE DESLIZAMENTOS EM ENCOSTAS	LREC	2014 - 2015	2. Financ. Comunitário	0	0	24 758	0	0	0	24 758
			3. Financ. Regional	0	0	25 242	0	0	0	25 242
TOTAL DO PROJECTO 50958				0	0	50 000	0	0	0	50 000
51014 - ESTUDOS DE AVALIAÇÃO E MONITORIZAÇÃO DE BACIAS HODROGRÁFICAS	DRIE	2014 - 2018	3. Financ. Regional	0	0	28 000	100 000	300 000	200 000	628 000
TOTAL DO PROJECTO 51014				0	0	28 000	100 000	300 000	200 000	628 000

Mapa VI - Programação Plurianual do Investimento por Programas, Medidas e Projetos

Unidade: Euros

Departamento/Programa/Medida	Entidade responsável	Ano Inicio / Ano Fim	Fontes Financiamento	PROGRAMAÇÃO FINANCEIRA PLURIANUAL						
				Execução anos anteriores	2014 Pagamentos	2015	2016	2017	Anos Seguintes	TOTAL PIDДАР
SECRETARIA REGIONAL DOS ASSUNTOS PARLAMENTARES E EUROPEUS										
053 - PROMOVER A ADAPTAÇÃO AS ALTERAÇÕES CLIMATICAS E A PREVENÇÃO E GESTAO DE RISCOS										
041 - PREVENÇÃO E GESTÃO DE RISCOS NATURAIS E ANTRÓPICOS										
51015 - SISTEMAS DE EXPLORAÇÃO E MONITORIZAÇÃO DAS INFRAESTRUTURAS HIDÁULICAS	DRIE	2014 - 2017	3. Financ. Regional	0	0	40 000	500 000	500 000	0	1 040 000
TOTAL DO PROJECTO 51015				0	0	40 000	500 000	500 000	0	1 040 000
51016 - REABILITAÇÃO DAS OBRAS DE ARTE DA RIBEIRA DE SANTA LUZIA	DRIE	2014 - 2015	2. Financ. Comunitário	0	0	684 887	0	0	0	684 887
			3. Financ. Regional	0	0	120 863	0	0	0	120 863
TOTAL DO PROJECTO 51016				0	0	805 750	0	0	0	805 750
51017 - REABILITAÇÃO E REGULARIZAÇÃO DA RIBEIRA DE SANTA LUZIA - TROÇO URBANO (KM 0+386,38 AO KM 1+860,05)	DRIE	2014 - 2016	2. Financ. Comunitário	0	0	4 619 897	2 264 791	0	0	6 884 688
			3. Financ. Regional	0	0	835 500	399 669	0	0	1 235 169
TOTAL DO PROJECTO 51017				0	0	5 455 397	2 664 460	0	0	8 119 857
51018 - REABILITAÇÃO E REGULARIZAÇÃO DA RIBEIRA DE SANTA LUZIA - TROÇO URBANO (KM 1 + 860 AO KM 4KM +305)	DRIE	2014 - 2017	2. Financ. Comunitário	0	0	10 000	6 500 000	3 250 000	0	9 760 000
			3. Financ. Regional	0	0	10 000	6 500 000	3 250 000	0	9 760 000
TOTAL DO PROJECTO 51018				0	0	20 000	13 000 000	6 500 000	0	19 520 000

Mapa VI - Programação Plurianual do Investimento por Programas, Medidas e Projetos

Unidade: Euros

Departamento/Programa/Medida	Entidade responsável	Ano Início / Ano Fim	Fontes Financiamento	PROGRAMAÇÃO FINANCEIRA PLURIANUAL						
				Execução anos anteriores	2014 Pagamentos	2015	2016	2017	Anos Seguintes	TOTAL PIDДАР
SECRETARIA REGIONAL DOS ASSUNTOS PARLAMENTARES E EUROPEUS 053 - PROMOVER A ADAPTAÇÃO AS ALTERAÇÕES CLIMATICAS E A PREVENÇÃO E GESTAO DE RISCOS 041 - PREVENÇÃO E GESTÃO DE RISCOS NATURAIS E ANTRÓPICOS 51020 - REABILITAÇÃO E REGULARIZAÇÃO DA RIBEIRA DE JOÃO GOMES - TROÇO URBANO (AÇUDE A1 - FOZ)	DRIE	2014 - 2017								
			2. Financ. Comunitário	0	0	125 000	5 500 000	2 725 000	0	8 350 000
			3. Financ. Regional	0	0	125 000	5 500 000	2 725 000	0	8 350 000
			TOTAL DO PROJECTO 51020	0	0	250 000	11 000 000	5 450 000	0	16 700 000
51021 - REABILITAÇÃO DAS OBRAS DE ARTE DA RIBEIRA DE JOÃO GOMES	DRIE	2014 - 2015								
			2. Financ. Comunitário	0	0	507 450	0	0	0	507 450
			3. Financ. Regional	0	0	89 550	0	0	0	89 550
			TOTAL DO PROJECTO 51021	0	0	597 000	0	0	0	597 000
51022 - REABILITAÇÃO E REGULARIZAÇÃO DA RIBEIRA DE S. JOÃO - TROÇO URBANO DE MONTANTE (SECTORES 1 A 4)	DRIE	2014 - 2017								
			2. Financ. Comunitário	0	0	50 000	6 400 000	3 250 000	0	9 700 000
			3. Financ. Regional	0	0	50 000	6 400 000	3 250 000	0	9 700 000
			TOTAL DO PROJECTO 51022	0	0	100 000	12 800 000	6 500 000	0	19 400 000
51023 - REABILITAÇÃO E REGULARIZAÇÃO DA RIBEIRA DE S. JOÃO - TROÇO URBANO DE JUSANTE (SECTORES 5 A 14)	DRIE	2014 - 2016								
			2. Financ. Comunitário	0	0	10 493 250	5 247 050	0	0	15 740 300
			3. Financ. Regional	0	0	1 851 750	925 950	0	0	2 777 700
			TOTAL DO PROJECTO 51023	0	0	12 345 000	6 173 000	0	0	18 518 000

Mapa VI - Programação Plurianual do Investimento por Programas, Medidas e Projetos

Unidade: Euros

Departamento/Programa/Medida	Entidade responsável	Ano Inicio / Ano Fim	Fontes Financiamento	PROGRAMAÇÃO FINANCEIRA PLURIANUAL						
				Execução anos anteriores	2014 Pagamentos	2015	2016	2017	Anos Seguintes	TOTAL PIDДАР
SECRETARIA REGIONAL DOS ASSUNTOS PARLAMENTARES E EUROPEUS										
053 - PROMOVER A ADAPTAÇÃO AS ALTERAÇÕES CLIMATICAS E A PREVENÇÃO E GESTAO DE RISCOS										
041 - PREVENÇÃO E GESTÃO DE RISCOS NATURAIS E ANTRÓPICOS										
51026 - CANALIZAÇÃO DA RIBEIRA DOS SOCORRIDOS NO CURRAL DAS FREIRAS	DRIE	2014 - 2016								
			2. Financ. Comunitário	0	0	50 000	2 950 000	0	0	3 000 000
			3. Financ. Regional	0	0	50 000	2 950 000	0	0	3 000 000
TOTAL DO PROJECTO 51026				0	0	100 000	5 900 000	0	0	6 000 000
51038 - OUTRAS ACÇÕES, SERVIÇOS DE OBRAS E EQUIPAMENTOS PÚBLICOS	DRIE	2014 - 2018								
			3. Financ. Regional	0	0	30 500	15 000	5 000	15 000	65 500
TOTAL DO PROJECTO 51038				0	0	30 500	15 000	5 000	15 000	65 500
51163 - ASSESSORIA À FISCALIZAÇÃO DAS EMPREITADAS DE REABILITAÇÃO E REGULARIZAÇÃO DOS TROÇOS URBANOS DA RIBEIRAS DE SANTA LUZIA E S. JOÃO	DRIE	2014 - 2016								
			2. Financ. Comunitário	0	0	414 800	103 700	0	0	518 500
			3. Financ. Regional	0	0	73 200	18 300	0	0	91 500
TOTAL DO PROJECTO 51163				0	0	488 000	122 000	0	0	610 000
51225 - MONITORIZAÇÃO DE RIBEIRAS PARA PREVENÇÃO DE RISCOS DE ALUVIOES - 2ª FASE	LREC	2015 - 2019								
			2. Financ. Comunitário	0	0	126 315	165 250	165 250	330 500	787 315
			3. Financ. Regional	0	0	130 315	169 250	169 250	338 500	807 315
TOTAL DO PROJECTO 51225				0	0	256 630	334 500	334 500	669 000	1 594 630

Mapa VI - Programação Plurianual do Investimento por Programas, Medidas e Projetos

Unidade: Euros

Departamento/Programa/Medida	Entidade responsável	Ano Início / Ano Fim	Fontes Financiamento	PROGRAMAÇÃO FINANCEIRA PLURIANUAL						
				Execução anos anteriores	2014 Pagamentos	2015	2016	2017	Anos Seguintes	TOTAL PIDДАР
SECRETARIA REGIONAL DOS ASSUNTOS PARLAMENTARES E EUROPEUS 053 - PROMOVER A ADAPTAÇÃO AS ALTERAÇÕES CLIMATICAS E A PREVENÇÃO E GESTAO DE RISCOS 041 - PREVENÇÃO E GESTÃO DE RISCOS NATURAIS E ANTRÓPICOS 51298 - REABILITAÇÃO E REGULARIZAÇÃO DA RIBEIRA DE SANTA LUZIA - TROÇO URBANO (KM 0+0,175 AO KM 0+386)	DRIE	2015 - 2015								
			2. Financ. Comunitário	0	0	1 362 500	0	0	0	1 362 500
			3. Financ. Regional	0	0	1 362 500	0	0	0	1 362 500
			TOTAL DO PROJECTO 51298	0	0	2 725 000	0	0	0	2 725 000
51300 - REGULARIZAÇÃO E CANALIZAÇÃO DO RIBEIRO DA LAJE - SEIXAL	DRIE	2015 - 2017								
			2. Financ. Comunitário	0	0	90 000	1 375 000	225 000	0	1 690 000
			3. Financ. Regional	0	0	90 000	1 375 000	225 000	0	1 690 000
			TOTAL DO PROJECTO 51300	0	0	180 000	2 750 000	450 000	0	3 380 000
51301 - REABILITAÇÃO E REGULARIZAÇÃO DE SÃO VICENTE	DRIE	2015 - 2016								
			2. Financ. Comunitário	0	0	25 000	2 375 000	0	0	2 400 000
			3. Financ. Regional	0	0	25 000	2 375 000	0	0	2 400 000
			TOTAL DO PROJECTO 51301	0	0	50 000	4 750 000	0	0	4 800 000
51302 - REDIMENSIONAMENTO DE PH'S	DRIE	2015 - 2017								
			2. Financ. Comunitário	0	0	95 000	3 500 000	5 400 000	0	8 995 000
			3. Financ. Regional	0	0	95 000	3 500 000	5 400 000	0	8 995 000
			TOTAL DO PROJECTO 51302	0	0	190 000	7 000 000	10 800 000	0	17 990 000

Mapa VI - Programação Plurianual do Investimento por Programas, Medidas e Projetos

Unidade: Euros

Departamento/Programa/Medida	Entidade responsável	Ano Início / Ano Fim	Fontes Financiamento	PROGRAMAÇÃO FINANCEIRA PLURIANUAL						
				Execução anos anteriores	2014 Pagamentos	2015	2016	2017	Anos Seguintes	TOTAL PIDДАР
SECRETARIA REGIONAL DOS ASSUNTOS PARLAMENTARES E EUROPEUS										
053 - PROMOVER A ADAPTAÇÃO AS ALTERAÇÕES CLIMATICAS E A PREVENÇÃO E GESTÃO DE RISCOS										
041 - PREVENÇÃO E GESTÃO DE RISCOS NATURAIS E ANTRÓPICOS										
51303 - SISTEMA REGIONAL DE MONITORIZAÇÃO E ALERTA DA OCORRÊNCIA DE ALUVIÕES	DRIE	2015 - 2018	3. Financ. Regional	0	0	0	100 000	100 000	50 000	250 000
TOTAL DO PROJECTO 51303				0	0	0	100 000	100 000	50 000	250 000
51305 - FORMAÇÃO E DIVULGAÇÃO PÚBLICA NO DOMÍNIO DAS ALUVIÕES	DRIE	2015 - 2015	3. Financ. Regional	0	0	12 000	0	0	0	12 000
TOTAL DO PROJECTO 51305				0	0	12 000	0	0	0	12 000
TOTAL DA MEDIDA				64 927 235	81 366 990	60 573 414	85 292 194	36 594 500	1 494 000	330 248 333
TOTAL DO PROGRAMA				64 927 235	81 366 990	60 573 414	85 292 194	36 594 500	1 494 000	330 248 333
TOTAL DO DEPARTAMENTO				94 214 152	86 633 842	117 265 006	184 632 113	94 442 214	79 962 814	657 150 141

Secretaria Regional das Finanças e da Administração Pública

Mapa VI - Programação Plurianual do Investimento por Programas, Medidas e Projetos

Unidade: Euros

Departamento/Programa/Medida	Entidade responsável	Ano Inicio / Ano Fim	Fontes Financiamento	PROGRAMAÇÃO FINANCEIRA PLURIANUAL						
				Execução anos anteriores	2014 Pagamentos	2015	2016	2017	Anos Seguintes	TOTAL PIDДАР
SECRETARIA REGIONAL DAS FINANÇAS E DA ADMINISTRAÇÃO PÚBLICA										
042 - DESENVOLVIMENTO EMPRESARIAL										
006 - COOPERAÇÃO TERRITORIAL										
51289 - DREM_MAC	DREM	2015 - 2015								
			2. Financ. Comunitário	0	0	11 900	0	0	0	11 900
			3. Financ. Regional	0	0	2 100	0	0	0	2 100
TOTAL DO PROJECTO 51289				0	0	14 000	0	0	0	14 000
TOTAL DA MEDIDA				0	0	14 000	0	0	0	14 000
TOTAL DO PROGRAMA				0	0	14 000	0	0	0	14 000

Mapa VI - Programação Plurianual do Investimento por Programas, Medidas e Projetos

Unidade: Euros

Departamento/Programa/Medida	Entidade responsável	Ano Início / Ano Fim	Fontes Financiamento	PROGRAMAÇÃO FINANCEIRA PLURIANUAL						
				Execução anos anteriores	2014 Pagamentos	2015	2016	2017	Anos Seguintes	TOTAL PIDДАР
SECRETARIA REGIONAL DAS FINANÇAS E DA ADMINISTRAÇÃO PÚBLICA										
043 - TURISMO, CULTURA E PATRIMONIO										
008 - PROMOÇÃO E VALORIZAÇÃO DA ATIVIDADE TURÍSTICA										
51222 - EDUCAR PARA O TURISMO 2015	ADERAM	2015 - 2015	3. Financ. Regional	0	0	16 000	0	0	0	16 000
TOTAL DO PROJECTO 51222				0	0	16 000	0	0	0	16 000
51229 - PERCURSOS SUBAQUATICOS	ADERAM	2015 - 2016	2. Financ. Comunitário	0	0	41 658	40 792	0	0	82 450
			3. Financ. Regional	0	0	9 780	9 620	0	0	19 400
TOTAL DO PROJECTO 51229				0	0	51 438	50 412	0	0	101 850
51230 - FORMAR PARA A EXCELENCIA DO SERVIÇO AO TURISTA	ADERAM	2015 - 2015	2. Financ. Comunitário	0	0	101 999	0	0	0	101 999
			3. Financ. Regional	0	0	24 001	0	0	0	24 001
TOTAL DO PROJECTO 51230				0	0	126 000	0	0	0	126 000
51234 - PROMOÇÃO DAS ROTAS DOMESTICAS	ADERAM	2015 - 2015	3. Financ. Regional	0	0	36 461	0	0	0	36 461
TOTAL DO PROJECTO 51234				0	0	36 461	0	0	0	36 461
51236 - ATENDIMENTO E IMAGEM NO TURISMO	ADERAM	2015 - 2015	2. Financ. Comunitário	0	0	63 750	0	0	0	63 750
			3. Financ. Regional	0	0	15 000	0	0	0	15 000
TOTAL DO PROJECTO 51236				0	0	78 750	0	0	0	78 750

Mapa VI - Programação Plurianual do Investimento por Programas, Medidas e Projetos

Unidade: Euros

Departamento/Programa/Medida	Entidade responsável	Ano Inicio / Ano Fim	Fontes Financiamento	PROGRAMAÇÃO FINANCEIRA PLURIANUAL						
				Execução anos anteriores	2014 Pagamentos	2015	2016	2017	Anos Seguintes	TOTAL PIDДАР
SECRETARIA REGIONAL DAS FINANÇAS E DA ADMINISTRAÇÃO PÚBLICA										
043 - TURISMO, CULTURA E PATRIMONIO										
008 - PROMOÇÃO E VALORIZAÇÃO DA ATIVIDADE TURÍSTICA										
51242 - RECUPERAÇÃO VEREDA EIRA DO SERRADO - CURRAL DAS FREIRAS	ADERAM	2015 - 2015								
			2. Financ. Comunitário	0	0	210 092	0	0	0	210 092
			3. Financ. Regional	0	0	48 076	0	0	0	48 076
TOTAL DO PROJECTO 51242				0	0	258 168	0	0	0	258 168
51247 - LEVADAS DE REGA - CAMINHOS AGRICOLAS	ADERAM	2015 - 2016								
			2. Financ. Comunitário	0	0	63 750	63 750	0	0	127 500
			3. Financ. Regional	0	0	15 000	15 000	0	0	30 000
TOTAL DO PROJECTO 51247				0	0	78 750	78 750	0	0	157 500
TOTAL DA MEDIDA				0	0	645 567	129 162	0	0	774 729
TOTAL DO PROGRAMA				0	0	645 567	129 162	0	0	774 729

Mapa VI - Programação Plurianual do Investimento por Programas, Medidas e Projetos

Unidade: Euros

Departamento/Programa/Medida	Entidade responsável	Ano Início / Ano Fim	Fontes Financiamento	PROGRAMAÇÃO FINANCEIRA PLURIANUAL						
				Execução anos anteriores	2014 Pagamentos	2015	2016	2017	Anos Seguintes	TOTAL PIDДАР
SECRETARIA REGIONAL DAS FINANÇAS E DA ADMINISTRAÇÃO PÚBLICA										
045 - PROMOÇÃO DOS TRANSPORTES SUSTENTAVEIS										
012 - MELHORIA DAS ACESSIBILIDADES INTERNAS E EXTERNAS E REFORÇO DA MOBILIDADE										
50153 - INFRAESTRUTURAS PÚBLICAS	DRPAGESP	2013 - 2015	3. Financ. Regional	12 634 666	19 529 094	17 689 811	0	0	0	49 853 571
TOTAL DO PROJECTO 50153				12 634 666	19 529 094	17 689 811	0	0	0	49 853 571
50730 - MODERNIZAÇÃO, CONSTRUÇÃO E GESTÃO DE INFRAESTRUTURAS RODOVIARIAS	GSRF	2013 - 2029	3. Financ. Regional	124 091 181	137 876 764	147 523 994	146 041 775	145 327 224	1 011 247 714	1 712 108 652
TOTAL DO PROJECTO 50730				124 091 181	137 876 764	147 523 994	146 041 775	145 327 224	1 011 247 714	1 712 108 652
TOTAL DA MEDIDA				136 725 847	157 405 858	165 213 805	146 041 775	145 327 224	1 011 247 714	1 761 962 223
013 - MELHORIA DA SEGURANÇA E DA OPERACIONALIDADE DAS INFRAESTRUTURAS E DOS EQUIPAMENTOS										
50871 - MODERNIZAÇÃO E APETRECHAMENTO DE INFRAESTRUTURAS PÚBLICAS	DRPAGESP	2013 - 2015	3. Financ. Regional	0	584 916	325 085	0	0	0	910 001
TOTAL DO PROJECTO 50871				0	584 916	325 085	0	0	0	910 001
TOTAL DA MEDIDA				0	584 916	325 085	0	0	0	910 001
TOTAL DO PROGRAMA				136 725 847	157 990 774	165 538 890	146 041 775	145 327 224	1 011 247 714	1 762 872 223

Mapa VI - Programação Plurianual do Investimento por Programas, Medidas e Projetos

Unidade: Euros

Departamento/Programa/Medida	Entidade responsável	Ano Início / Ano Fim	Fontes Financiamento	PROGRAMAÇÃO FINANCEIRA PLURIANUAL						
				Execução anos anteriores	2014 Pagamentos	2015	2016	2017	Anos Seguintes	TOTAL PIDДАР
SECRETARIA REGIONAL DAS FINANÇAS E DA ADMINISTRAÇÃO PÚBLICA										
047 - APERFEIÇOAMENTO E MODERNIZAÇÃO DO SISTEMA ADMINISTRATIVO										
021 - REFORÇO DA CAPACIDADE INSTITUCIONAL E DA EFICIÊNCIA DA ADMINISTRAÇÃO PÚBLICA E DOS SERVIÇOS PÚBLICOS										
50117 - FORMAÇÃO DO PESSOAL DA DRAF	AT-RAM	2013 - 2016	3. Financ. Regional	10 070	37 735	50 000	50 000	0	0	147 805
TOTAL DO PROJECTO 50117				10 070	37 735	50 000	50 000	0	0	147 805
50175 - SISTEMA DE GESTAO DE ATENDIMENTO E FILAS DE ESPERA	AT-RAM	2013 - 2016	3. Financ. Regional	0	29 096	50 000	80 000	0	0	159 096
TOTAL DO PROJECTO 50175				0	29 096	50 000	80 000	0	0	159 096
50176 - SITE INSTITUCIONAL	AT-RAM	2013 - 2016	3. Financ. Regional	0	0	60 000	60 000	0	0	120 000
TOTAL DO PROJECTO 50176				0	0	60 000	60 000	0	0	120 000
50179 - GESTAO DOCUMENTAL	AT-RAM	2013 - 2016	3. Financ. Regional	0	0	80 000	60 000	0	0	140 000
TOTAL DO PROJECTO 50179				0	0	80 000	60 000	0	0	140 000
50224 - UC@GOVRAM - SISTEMA DE COMUNICAÇÕES UNIFICADAS DO GOVERNO REGIONAL	DRPAGESP	2013 - 2015	2. Financ. Comunitário	8 347	1 792 650	2 210 000	0	0	0	4 010 997
			3. Financ. Regional	1 473	316 350	390 000	0	0	0	707 823
TOTAL DO PROJECTO 50224				9 820	2 109 000	2 600 000	0	0	0	4 718 820

Mapa VI - Programação Plurianual do Investimento por Programas, Medidas e Projetos

Unidade: Euros

Departamento/Programa/Medida	Entidade responsável	Ano Início / Ano Fim	Fontes Financiamento	PROGRAMAÇÃO FINANCEIRA PLURIANUAL						
				Execução anos anteriores	2014 Pagamentos	2015	2016	2017	Anos Seguintes	TOTAL PIDRAR
SECRETARIA REGIONAL DAS FINANÇAS E DA ADMINISTRAÇÃO PÚBLICA 047 - APERFEIÇOAMENTO E MODERNIZAÇÃO DO SISTEMA ADMINISTRATIVO 021 - REFORÇO DA CAPACIDADE INSTITUCIONAL E DA EFICIÊNCIA DA ADMINISTRAÇÃO PÚBLICA E DOS SERVIÇOS PÚBLICOS 50454 - AÇÕES DE FORMAÇÃO PROFISSIONAL NA ADMINISTRAÇÃO PÚBLICA E LOCAL	DRAPMA	2013 - 2015								
			2. Financ. Comunitário	59 798	0	0	0	0	0	59 798
			3. Financ. Regional	37 018	132 730	50 000	0	0	0	219 748
			TOTAL DO PROJECTO 50454	96 816	132 730	50 000	0	0	0	279 546
50460 - PROMOÇÃO E DESENVOL. DO EGOVERNEMENT-DESENVOL/ALARGAMENTO, BEM COMO A SUA MANUTANÇÃO E ATUALIZAÇÃO DOS SERVIÇOS JA IMPLEMENTADOS-DRAPL	DRAPMA	2013 - 2015								
			3. Financ. Regional	90 259	25 718	16 570	0	0	0	132 547
			TOTAL DO PROJECTO 50460	90 259	25 718	16 570	0	0	0	132 547
50561 - IT@GOVRAM-INFRAESTRUTURAS TECNOLÓGICA DO GOVERNO REGIONAL	DRPAGESP	2013 - 2015								
			2. Financ. Comunitário	836 641	1 151 750	1 195 100	0	0	0	3 183 491
			3. Financ. Regional	147 643	203 250	210 890	0	0	0	561 783
			TOTAL DO PROJECTO 50561	984 284	1 355 000	1 405 990	0	0	0	3 745 274

Mapa VI - Programação Plurianual do Investimento por Programas, Medidas e Projetos

Unidade: Euros

Departamento/Programa/Medida	Entidade responsável	Ano Início / Ano Fim	Fontes Financiamento	PROGRAMAÇÃO FINANCEIRA PLURIANUAL						
				Execução anos anteriores	2014 Pagamentos	2015	2016	2017	Anos Seguintes	TOTAL PIDДАР
SECRETARIA REGIONAL DAS FINANÇAS E DA ADMINISTRAÇÃO PÚBLICA 047 - APERFEIÇOAMENTO E MODERNIZAÇÃO DO SISTEMA ADMINISTRATIVO 021 - REFORÇO DA CAPACIDADE INSTITUCIONAL E DA EFICIÊNCIA DA ADMINISTRAÇÃO PÚBLICA E DOS SERVIÇOS PÚBLICOS 50567 - SERVICES@GOVRAM - PLATAFORMA DE SERVIÇOS DO GOVERNO REGIONAL	DRPAGESP	2013 - 2015								
			2. Financ. Comunitário	28 241	281 350	357 850	0	0	0	667 441
			3. Financ. Regional	4 984	90 150	188 150	0	0	0	283 284
			TOTAL DO PROJECTO 50567	33 225	371 500	546 000	0	0	0	950 725
50660 - FORMAÇÃO DOS QUADROS DA INSPECÇÃO REGIONAL DE FINANÇAS	IRF	2013 - 2015								
			3. Financ. Regional	0	2 054	3 500	0	0	0	5 554
TOTAL DO PROJECTO 50660				0	2 054	3 500	0	0	0	5 554
51232 - PLATAFORMA DIGITAL "VISITMADEIRA"	ADERAM	2015 - 2015								
			2. Financ. Comunitário	0	0	56 604	0	0	0	56 604
			3. Financ. Regional	0	0	18 139	0	0	0	18 139
TOTAL DO PROJECTO 51232				0	0	74 743	0	0	0	74 743
51311 - EXPANSÃO DA APLICAÇÃO INFORMÁTICA II - POSEI	ADERAM	2015 - 2016								
			2. Financ. Comunitário	0	0	100 000	100 000	0	0	200 000
TOTAL DO PROJECTO 51311				0	0	100 000	100 000	0	0	200 000
TOTAL DA MEDIDA				1 224 474	4 062 832	5 036 803	350 000	0	0	10 674 109
TOTAL DO PROGRAMA				1 224 474	4 062 832	5 036 803	350 000	0	0	10 674 109

Mapa VI - Programação Plurianual do Investimento por Programas, Medidas e Projetos

Unidade: Euros

Departamento/Programa/Medida	Entidade responsável	Ano Inicio / Ano Fim	Fontes Financiamento	PROGRAMAÇÃO FINANCEIRA PLURIANUAL						
				Execução anos anteriores	2014 Pagamentos	2015	2016	2017	Anos Seguintes	TOTAL PIDДАР
SECRETARIA REGIONAL DAS FINANÇAS E DA ADMINISTRAÇÃO PÚBLICA										
048 - PROMOÇÃO DA INCLUSÃO SOCIAL E COMBATE A POBREZA										
022 - PROMOVER A COESÃO E A INCLUSÃO SOCIAL										
51259 - CAMINHO AGRICOLA FREGUESIA SANTO ANTONIO	ADERAM	2015 - 2015								
			2. Financ. Comunitário	0	0	405 280	0	0	0	405 280
			3. Financ. Regional	0	0	16 000	0	0	0	16 000
TOTAL DO PROJECTO 51259				0	0	421 280	0	0	0	421 280
TOTAL DA MEDIDA				0	0	421 280	0	0	0	421 280
TOTAL DO PROGRAMA				0	0	421 280	0	0	0	421 280

Mapa VI - Programação Plurianual do Investimento por Programas, Medidas e Projetos

Unidade: Euros

Departamento/Programa/Medida	Entidade responsável	Ano Início / Ano Fim	Fontes Financiamento	PROGRAMAÇÃO FINANCEIRA PLURIANUAL						
				Execução anos anteriores	2014 Pagamentos	2015	2016	2017	Anos Seguintes	TOTAL PIDДАР
SECRETARIA REGIONAL DAS FINANÇAS E DA ADMINISTRAÇÃO PÚBLICA										
051 - ATIVIDADES TRADICIONAIS										
030 - AGRICULTURA, DESENVOLVIMENTO RURAL E FLORESTAS										
51228 - ESTUDO E AVALIAÇÃO DO PROGRAMA POSEI 2014 E 2015	ADERAM	2015 - 2016								
			2. Financ. Comunitário	0	0	60 000	40 000	0	0	100 000
			3. Financ. Regional	0	0	11 930	6 116	0	0	18 046
TOTAL DO PROJECTO 51228				0	0	71 930	46 116	0	0	118 046
TOTAL DA MEDIDA				0	0	71 930	46 116	0	0	118 046
TOTAL DO PROGRAMA				0	0	71 930	46 116	0	0	118 046

Mapa VI - Programação Plurianual do Investimento por Programas, Medidas e Projetos

Unidade: Euros

Departamento/Programa/Medida	Entidade responsável	Ano Início / Ano Fim	Fontes Financiamento	PROGRAMAÇÃO FINANCEIRA PLURIANUAL						
				Execução anos anteriores	2014 Pagamentos	2015	2016	2017	Anos Seguintes	TOTAL PIDДАР
SECRETARIA REGIONAL DAS FINANÇAS E DA ADMINISTRAÇÃO PÚBLICA										
052 - ORDENAMENTO URBANO E TERRITORIAL										
040 - INFRAESTRUTURAS PÚBLICAS										
50154 - INVENTARIAÇÃO, RACIONALIZAÇÃO E RENTABILIZAÇÃO DO PATRIMONIO	DRPAGESP	2013 - 2015	3. Financ. Regional	0	0	670 684	0	0	0	670 684
TOTAL DO PROJECTO 50154				0	0	670 684	0	0	0	670 684
50726 - .MUNICÍPIO DA RIBEIRA BRAVA	DROT	2013 - 2016	3. Financ. Regional	253 913	710 227	1 250 000	1 025 085	0	0	3 239 226
TOTAL DO PROJECTO 50726				253 913	710 227	1 250 000	1 025 085	0	0	3 239 226
50727 - .MUNICÍPIO DE SANTA CRUZ	DROT	2013 - 2015	3. Financ. Regional	53 179	145 812	270 495	0	0	0	469 486
TOTAL DO PROJECTO 50727				53 179	145 812	270 495	0	0	0	469 486
50728 - APOIO AOS MUNICIPIOS TEMPORAIS	DROT	2013 - 2015	3. Financ. Regional	900 574	528 679	500 000	0	0	0	1 929 252
TOTAL DO PROJECTO 50728				900 574	528 679	500 000	0	0	0	1 929 252
50735 - EMPREITADA DE REABILITAÇÃO DO EDIFÍCIO SITO RUA DO SÉMINARIO, N.º21.	PATRIRAM	2013 - 2015	2. Financ. Comunitário	0	0	0	0	0	0	0
			3. Financ. Regional	32 205	30 000	885 000	0	0	0	947 205
TOTAL DO PROJECTO 50735				32 205	30 000	885 000	0	0	0	947 205

Mapa VI - Programação Plurianual do Investimento por Programas, Medidas e Projetos

Unidade: Euros

Departamento/Programa/Medida	Entidade responsável	Ano Início / Ano Fim	Fontes Financiamento	PROGRAMAÇÃO FINANCEIRA PLURIANUAL						
				Execução anos anteriores	2014 Pagamentos	2015	2016	2017	Anos Seguintes	TOTAL PIDДАР
SECRETARIA REGIONAL DAS FINANÇAS E DA ADMINISTRAÇÃO PÚBLICA										
052 - ORDENAMENTO URBANO E TERRITORIAL										
040 - INFRAESTRUTURAS PÚBLICAS										
50737 - EMPREITADA DE REABILITAÇÃO DO EDIFÍCIO MUSEU VICENTES	PATRIRAM	2013 - 2015	2. Financ. Comunitário	0	0	0	0	0	0	0
			3. Financ. Regional	40 209	30 000	960 000	0	0	0	1 030 209
TOTAL DO PROJECTO 50737				40 209	30 000	960 000	0	0	0	1 030 209
50966 - TRANSFERENCIAS DE FUNDOS COMUNITARIOS NO AMBITO DO QREN (FEDER)	IDR	2014 - 2015	2. Financ. Comunitário	0	13 000 000	7 000 000	0	0	0	20 000 000
TOTAL DO PROJECTO 50966				0	13 000 000	7 000 000	0	0	0	20 000 000
50967 - TRANSFERENCIAS DE FUNDOS COMUNITARIOS NO AMBITO DO QREN (POVT)	IDR	2014 - 2015	2. Financ. Comunitário	0	5 000 000	2 000 000	0	0	0	7 000 000
TOTAL DO PROJECTO 50967				0	5 000 000	2 000 000	0	0	0	7 000 000
51102 - QUINTA MAGNOLIA	SMD	2014 - 2015	2. Financ. Comunitário	0	0	102 500	0	0	0	102 500
			3. Financ. Regional	0	0	102 500	0	0	0	102 500
TOTAL DO PROJECTO 51102				0	0	205 000	0	0	0	205 000
51115 - CENTRO DAS ARTES - CASA DAS MUDAS	SPDZOM	2014 - 2015	3. Financ. Regional	0	0	50 000	0	0	0	50 000
TOTAL DO PROJECTO 51115				0	0	50 000	0	0	0	50 000

Mapa VI - Programação Plurianual do Investimento por Programas, Medidas e Projetos

Unidade: Euros

Departamento/Programa/Medida	Entidade responsável	Ano Inicio / Ano Fim	Fontes Financiamento	PROGRAMAÇÃO FINANCEIRA PLURIANUAL						
				Execução anos anteriores	2014 Pagamentos	2015	2016	2017	Anos Seguintes	TOTAL PIDДАР
SECRETARIA REGIONAL DAS FINANÇAS E DA ADMINISTRAÇÃO PÚBLICA										
052 - ORDENAMENTO URBANO E TERRITORIAL										
040 - INFRAESTRUTURAS PÚBLICAS										
51117 - PALACETE DO LUGAR DE BAIXO	SPDZOM	2014 - 2015	3. Financ. Regional	0	0	5 000	0	0	0	5 000
TOTAL DO PROJECTO 51117				0	0	5 000	0	0	0	5 000
51120 - CENTRO DESPORTIVO DA MADEIRA	SPDZOM	2014 - 2015	3. Financ. Regional	0	0	200 000	0	0	0	200 000
TOTAL DO PROJECTO 51120				0	0	200 000	0	0	0	200 000
51126 - RECUPERAÇÃO DE INFRAESTRUTURAS MARITIMAS	SPDZOM	2014 - 2015	3. Financ. Regional	0	700 000	1 022 875	0	0	0	1 722 875
TOTAL DO PROJECTO 51126				0	700 000	1 022 875	0	0	0	1 722 875
TOTAL DA MEDIDA				1 280 080	20 144 718	15 019 054	1 025 085	0	0	37 468 937
TOTAL DO PROGRAMA				1 280 080	20 144 718	15 019 054	1 025 085	0	0	37 468 937

Mapa VI - Programação Plurianual do Investimento por Programas, Medidas e Projetos

Unidade: Euros

Departamento/Programa/Medida	Entidade responsável	Ano Início / Ano Fim	Fontes Financiamento	PROGRAMAÇÃO FINANCEIRA PLURIANUAL						
				Execução anos anteriores	2014 Pagamentos	2015	2016	2017	Anos Seguintes	TOTAL PIDДАР
SECRETARIA REGIONAL DAS FINANÇAS E DA ADMINISTRAÇÃO PÚBLICA										
055 - ASSISTENCIA TECNICA										
044 - ASSISTÊNCIA TÉCNICA										
50164 - ASSISTENCIA TECNICA DO PROGRAMA OPERACIONAL DE VALORIZAÇÃO DO POTENCIAL ECONOMICO E COESAO TERRITORIAL DA RAM	IDR	2013 - 2015								
			2. Financ. Comunitário	323 298	674 209	644 747	0	0	0	1 642 254
			3. Financ. Regional	62 268	118 978	123 558	0	0	0	304 804
TOTAL DO PROJECTO 50164				385 567	793 187	768 305	0	0	0	1 947 059
50167 - ASSISTENCIA TECNICA DO PROGRAMA OPERACIONAL DE VALORIZAÇÃO DO TERRITORIO	IDR	2013 - 2015								
			2. Financ. Comunitário	47 888	159 991	131 355	0	0	0	339 234
			3. Financ. Regional	11 939	21 840	27 580	0	0	0	61 359
TOTAL DO PROJECTO 50167				59 826	181 831	158 935	0	0	0	400 592
50170 - ASSISTENCIA TECNICA NO AMBITO DO PO COOPERAÇÃO TERRITORIAL EUROPEIA - MADEIRA/AÇORES/CANARIAS	IDR	2013 - 2015								
			2. Financ. Comunitário	10 291	30 644	53 467	0	0	0	94 402
			3. Financ. Regional	2 680	5 408	13 234	0	0	0	21 322
TOTAL DO PROJECTO 50170				12 971	36 052	66 701	0	0	0	115 724
50294 - ASSISTENCIA TECNICA NO AMBITO DO PO DE VALORIZAÇÃO DO POTENCIAL HUMANO E COESAO SOCIAL DA RAM	IDR	2013 - 2015								
			2. Financ. Comunitário	142 505	316 630	345 441	0	0	0	804 576
			3. Financ. Regional	34 317	55 875	69 789	0	0	0	159 981
TOTAL DO PROJECTO 50294				176 822	372 505	415 230	0	0	0	964 557

Mapa VI - Programação Plurianual do Investimento por Programas, Medidas e Projetos

Unidade: Euros

Departamento/Programa/Medida	Entidade responsável	Ano Início / Ano Fim	Fontes Financiamento	PROGRAMAÇÃO FINANCEIRA PLURIANUAL						
				Execução anos anteriores	2014 Pagamentos	2015	2016	2017	Anos Seguintes	TOTAL PIDДАР
SECRETARIA REGIONAL DAS FINANÇAS E DA ADMINISTRAÇÃO PÚBLICA										
055 - ASSISTENCIA TECNICA										
044 - ASSISTÊNCIA TÉCNICA										
50964 - ASSISTENCIA TECNICA NO AMBITO DO QUADRO ESTRATEGICO COMUM (MADEIRA) - FEDER	IDR	2014 - 2020	2. Financ. Comunitário	0	0	17 718	17 718	17 718	53 154	106 308
			3. Financ. Regional	0	0	17 717	17 717	17 717	53 151	106 302
TOTAL DO PROJECTO 50964				0	0	35 435	35 435	35 435	106 305	212 610
50965 - ASSISTENCIA TECNICA NO AMBITO DO QUADRO ESTRATEGICO COMUM (MADEIRA) - FSE	IDR	2014 - 2020	2. Financ. Comunitário	0	0	17 068	17 068	17 068	51 204	102 408
			3. Financ. Regional	0	0	17 067	17 067	17 067	51 201	102 402
TOTAL DO PROJECTO 50965				0	0	34 135	34 135	34 135	102 405	204 810
51199 - ASSISTENCIA TECNICA NO AMBITO DO QUADRO ESTRATEGICO COMUM (MADEIRA) - FUNDO DE COESAO	IDR	2015 - 2020	2. Financ. Comunitário	0	0	2 650	2 650	2 650	7 400	15 350
			3. Financ. Regional	0	0	2 650	2 650	2 650	7 950	15 900
TOTAL DO PROJECTO 51199				0	0	5 300	5 300	5 300	15 350	31 250
51200 - ASSISTENCIA TECNICA NO AMBITO DO QUADRO ESTRATEGICO COMUM (MADEIRA) - MAC	IDR	2015 - 2020	2. Financ. Comunitário	0	0	2 200	2 200	2 200	6 600	13 200
			3. Financ. Regional	0	0	2 200	2 200	2 200	6 600	13 200
TOTAL DO PROJECTO 51200				0	0	4 400	4 400	4 400	13 200	26 400
TOTAL DA MEDIDA				635 186	1 383 575	1 488 441	79 270	79 270	237 260	3 903 002

Mapa VI - Programação Plurianual do Investimento por Programas, Medidas e Projetos

Unidade: Euros

Departamento/Programa/Medida	Entidade responsável	Ano Inicio / Ano Fim	Fontes Financiamento	PROGRAMAÇÃO FINANCEIRA PLURIANUAL						
				Execução anos anteriores	2014 Pagamentos	2015	2016	2017	Anos Seguintes	TOTAL PIDДАР
SECRETARIA REGIONAL DAS FINANÇAS E DA ADMINISTRAÇÃO PÚBLICA										
055 - ASSISTENCIA TECNICA										
TOTAL DO PROGRAMA				635 186	1 383 575	1 488 441	79 270	79 270	237 260	3 903 002
TOTAL DO DEPARTAMENTO				139 865 586	183 581 899	188 235 965	147 671 408	145 406 494	1 011 484 974	1 816 246 326

Secretaria Regional da Inclusão e Assuntos Sociais

Mapa VI - Programação Plurianual do Investimento por Programas, Medidas e Projetos

Unidade: Euros

Departamento/Programa/Medida	Entidade responsável	Ano Início / Ano Fim	Fontes Financiamento	PROGRAMAÇÃO FINANCEIRA PLURIANUAL						
				Execução anos anteriores	2014 Pagamentos	2015	2016	2017	Anos Seguintes	TOTAL PIDДАР
SECRETARIA REGIONAL DA INCLUSÃO E ASSUNTOS SOCIAIS										
047 - APERFEIÇOAMENTO E MODERNIZAÇÃO DO SISTEMA ADMINISTRATIVO										
021 - REFORÇO DA CAPACIDADE INSTITUCIONAL E DA EFICIÊNCIA DA ADMINISTRAÇÃO PÚBLICA E DOS SERVIÇOS PÚBLICOS										
50555 - OPERAÇÕES ESTATÍSTICAS LABORAIS	DRT	2013 - 2016	3. Financ. Regional	0	281	3 100	0	0	0	3 381
TOTAL DO PROJECTO 50555				0	281	3 100	0	0	0	3 381
51183 - IMPLEMENTAÇÃO DE SOLUÇÃO DE GESTÃO E CIRCULAÇÃO DE DOCUMENTAÇÃO	IEM	2015 - 2015	2. Financ. Comunitário	0	0	45 458	0	0	0	45 458
			3. Financ. Regional	0	0	45 458	0	0	0	45 458
TOTAL DO PROJECTO 51183				0	0	90 916	0	0	0	90 916
51184 - ADAPTAÇÃO E IMPLEMENTAÇÃO DO SIGAE	IEM	2015 - 2015	2. Financ. Comunitário	0	0	109 360	0	0	0	109 360
			3. Financ. Regional	0	0	109 360	0	0	0	109 360
TOTAL DO PROJECTO 51184				0	0	218 720	0	0	0	218 720
TOTAL DA MEDIDA				0	281	312 736	0	0	0	313 017
TOTAL DO PROGRAMA				0	281	312 736	0	0	0	313 017

Mapa VI - Programação Plurianual do Investimento por Programas, Medidas e Projetos

Unidade: Euros

Departamento/Programa/Medida	Entidade responsável	Ano Início / Ano Fim	Fontes Financiamento	PROGRAMAÇÃO FINANCEIRA PLURIANUAL						
				Execução anos anteriores	2014 Pagamentos	2015	2016	2017	Anos Seguintes	TOTAL PIDДАР
SECRETARIA REGIONAL DA INCLUSÃO E ASSUNTOS SOCIAIS										
048 - PROMOÇÃO DA INCLUSÃO SOCIAL E COMBATE A POBREZA										
022 - PROMOVER A COESÃO E A INCLUSÃO SOCIAL										
50158 - PLANO REGIONAL DE EMPREGO	IEM	2013 - 2020	1. Financ. Nacional	0	0	925 005	0	0	0	925 005
			2. Financ. Comunitário	4 742 556	4 000 000	8 686 864	9 200 000	9 200 000	27 600 000	63 429 420
			3. Financ. Regional	4 232 586	14 158 500	9 822 868	9 200 000	9 200 000	27 600 000	74 213 954
TOTAL DO PROJECTO 50158				8 975 142	18 158 500	19 434 737	18 400 000	18 400 000	55 200 000	138 568 379
50293 - REDE EURES	IEM	2013 - 2016	2. Financ. Comunitário	0	1 654	1 654	1 654	0	0	4 962
			3. Financ. Regional	637	2 705	2 705	2 705	0	0	8 752
TOTAL DO PROJECTO 50293				637	4 359	4 359	4 359	0	0	13 714
50542 - PLANO REGIONAL PARA A IGUALDADE E OPORTUNIDADES	DRT	2013 - 2017	3. Financ. Regional	2 307	4 950	4 950	0	0	0	12 207
TOTAL DO PROJECTO 50542				2 307	4 950	4 950	0	0	0	12 207
51337 - APOIO AS CASA DO POVO	GSRIAS	2015 - 2015	3. Financ. Regional	0	0	426 100	0	0	0	426 100
TOTAL DO PROJECTO 51337				0	0	426 100	0	0	0	426 100
TOTAL DA MEDIDA				8 978 086	18 167 809	19 870 146	18 404 359	18 400 000	55 200 000	139 020 400

Mapa VI - Programação Plurianual do Investimento por Programas, Medidas e Projetos

Unidade: Euros

Departamento/Programa/Medida	Entidade responsável	Ano Inicio / Ano Fim	Fontes Financiamento	PROGRAMAÇÃO FINANCEIRA PLURIANUAL						
				Execução anos anteriores	2014 Pagamentos	2015	2016	2017	Anos Seguintes	TOTAL PIDДАР
SECRETARIA REGIONAL DA INCLUSÃO E ASSUNTOS SOCIAIS										
048 - PROMOÇÃO DA INCLUSÃO SOCIAL E COMBATE A POBREZA										
024 - MELHORAR AS CONDIÇÕES DE TRABALHO										
50506 - CRITE - COMISSÃO REGIONAL PARA A IGUALDADE NO TRABALHO E NO EMPREGO	DRT	2013 - 2017	3. Financ. Regional	525	1 300	1 300	0	0	0	3 125
TOTAL DO PROJECTO 50506				525	1 300	1 300	0	0	0	3 125
50520 - HIGIENE E SEGURANÇA NO TRABALHO	DRT	2013 - 2017	3. Financ. Regional	0	498	8 050	0	0	0	8 548
TOTAL DO PROJECTO 50520				0	498	8 050	0	0	0	8 548
TOTAL DA MEDIDA				525	1 798	9 350	0	0	0	11 673
TOTAL DO PROGRAMA				8 978 611	18 169 607	19 879 496	18 404 359	18 400 000	55 200 000	139 032 073

Mapa VI - Programação Plurianual do Investimento por Programas, Medidas e Projetos

Unidade: Euros

Departamento/Programa/Medida	Entidade responsável	Ano Início / Ano Fim	Fontes Financiamento	PROGRAMAÇÃO FINANCEIRA PLURIANUAL						
				Execução anos anteriores	2014 Pagamentos	2015	2016	2017	Anos Seguintes	TOTAL PIDДАР
SECRETARIA REGIONAL DA INCLUSÃO E ASSUNTOS SOCIAIS										
049 - HABITAÇÃO E REALOJAMENTO										
026 - PROMOVER A HABITAÇÃO COM INTEGRAÇÃO SOCIAL, URBANÍSTICA E PAISAGÍSTICA										
51180 - APOIO A PARTICULARES	IHM, EPERAM	2015 - 2020	3. Financ. Regional	0	0	600 000	1 500 000	1 500 000	4 500 000	8 100 000
TOTAL DO PROJECTO 51180				0	0	600 000	1 500 000	1 500 000	4 500 000	8 100 000
51181 - INVESTIMENTOS E ACTIVIDADES DE INDOLE HABITACIONAL COM FINS SOCIAIS	IHM, EPERAM	2015 - 2020	3. Financ. Regional	0	0	13 896 420	18 000 000	18 000 000	54 000 000	103 896 420
TOTAL DO PROJECTO 51181				0	0	13 896 420	18 000 000	18 000 000	54 000 000	103 896 420
51198 - CONSTRUÇÃO DE 7 FOGOS, INFRAESTRUTURAS E ARRANJOS EXTERIORES NO JARDIM DA SERRA	IHM, EPERAM	2015 - 2015	1. Financ. Nacional 3. Financ. Regional	0	0	335 124	0	0	0	335 124
				0	0	18 919	0	0	0	18 919
TOTAL DO PROJECTO 51198				0	0	354 043	0	0	0	354 043
51202 - PROJETO INTEGRADO DE REGENERAÇÃO DO BAIRRO DA NAZARE-INFRAESTRUTURAS DE APOIO E REDE DE EDUCAÇÃO, FORMAÇÃO E INFORMAÇÃO	IHM, EPERAM	2015 - 2015	2. Financ. Comunitário 3. Financ. Regional	0	0	163 089	0	0	0	163 089
				0	0	28 000	0	0	0	28 000
TOTAL DO PROJECTO 51202				0	0	191 089	0	0	0	191 089

Mapa VI - Programação Plurianual do Investimento por Programas, Medidas e Projetos

Unidade: Euros

Departamento/Programa/Medida	Entidade responsável	Ano Início / Ano Fim	Fontes Financiamento	PROGRAMAÇÃO FINANCEIRA PLURIANUAL						
				Execução anos anteriores	2014 Pagamentos	2015	2016	2017	Anos Seguintes	TOTAL PIDRAR
SECRETARIA REGIONAL DA INCLUSÃO E ASSUNTOS SOCIAIS										
049 - HABITAÇÃO E REALOJAMENTO										
026 - PROMOVER A HABITAÇÃO COM INTEGRAÇÃO SOCIAL, URBANÍSTICA E PAISAGÍSTICA										
51206 - PROJECTO INTEGRADO DE REGENERAÇÃO URBANA DO BAIRRO DA PALMEIRA	IHM, EPERAM	2015 - 2018								
			2. Financ. Comunitário	0	0	0	1 741 803	1 741 803	557 377	4 040 983
			3. Financ. Regional	0	0	0	758 197	758 197	242 623	1 759 017
TOTAL DO PROJECTO 51206				0	0	0	2 500 000	2 500 000	800 000	5 800 000
51211 - SISTEMAS DE INFORMAÇÃO	IHM, EPERAM	2015 - 2017								
			2. Financ. Comunitário	0	0	0	153 850	120 700	0	274 550
			3. Financ. Regional	0	0	0	27 150	21 300	0	48 450
TOTAL DO PROJECTO 51211				0	0	0	181 000	142 000	0	323 000
51224 - PROJECTO INTEGRADO DE REGENERAÇÃO E SUSTENTABILIDADE AMBIENTAL NOS BAIRROS DA IHM	IHM, EPERAM	2015 - 2016								
			2. Financ. Comunitário	0	0	0	2 550 000	0	0	2 550 000
			3. Financ. Regional	0	0	0	450 000	0	0	450 000
TOTAL DO PROJECTO 51224				0	0	0	3 000 000	0	0	3 000 000
TOTAL DA MEDIDA				0	0	15 041 552	25 181 000	22 142 000	59 300 000	121 664 552
TOTAL DO PROGRAMA				0	0	15 041 552	25 181 000	22 142 000	59 300 000	121 664 552

Mapa VI - Programação Plurianual do Investimento por Programas, Medidas e Projetos

Unidade: Euros

Departamento/Programa/Medida	Entidade responsável	Ano Início / Ano Fim	Fontes Financiamento	PROGRAMAÇÃO FINANCEIRA PLURIANUAL						
				Execução anos anteriores	2014 Pagamentos	2015	2016	2017	Anos Seguintes	TOTAL PIDRAR
SECRETARIA REGIONAL DA INCLUSÃO E ASSUNTOS SOCIAIS										
050 - SAUDE										
027 - REFORÇO DA ACESSIBILIDADE E DA QUALIDADE DOS SERVIÇOS DE SAÚDE										
50625 - APOIO A FAMILIAS E INST PARTICULARES DE SOLI SOCIAL	GSRIAS	2013 - 2015	3. Financ. Regional	0	0	50 000	0	0	0	50 000
TOTAL DO PROJECTO 50625				0	0	50 000	0	0	0	50 000
50628 - DESENVOLVIMENTO DE ESTUDOS E INQUERITOS	GSRIAS	2013 - 2015	3. Financ. Regional	38 430	9 334	20 000	0	0	0	67 764
TOTAL DO PROJECTO 50628				38 430	9 334	20 000	0	0	0	67 764
TOTAL DA MEDIDA				38 430	9 334	70 000	0	0	0	117 764
029 - MELHORIA E REORDENAMENTO DA REDE DE INFRAESTRUTURAS DO SECTOR DA SAÚDE										
50643 - CONSTRUÇÃO DO CENTRO DE SAUDE E LAR DE IDOSOS DE CAMARA DE LOBOS	GSRIAS	2013 - 2015	3. Financ. Regional	5 152	0	494 011	0	0	0	499 163
TOTAL DO PROJECTO 50643				5 152	0	494 011	0	0	0	499 163
TOTAL DA MEDIDA				5 152	0	494 011	0	0	0	499 163
TOTAL DO PROGRAMA				43 582	9 334	564 011	0	0	0	616 927

Mapa VI - Programação Plurianual do Investimento por Programas, Medidas e Projetos

Unidade: Euros

Departamento/Programa/Medida	Entidade responsável	Ano Início / Ano Fim	Fontes Financiamento	PROGRAMAÇÃO FINANCEIRA PLURIANUAL						
				Execução anos anteriores	2014 Pagamentos	2015	2016	2017	Anos Seguintes	TOTAL PIDДАР
SECRETARIA REGIONAL DA INCLUSÃO E ASSUNTOS SOCIAIS										
053 - PROMOVER A ADAPTAÇÃO AS ALTERAÇÕES CLIMATICAS E A PREVENÇÃO E GESTAO DE RISCOS										
041 - PREVENÇÃO E GESTÃO DE RISCOS NATURAIS E ANTRÓPICOS										
50637 - APOIO AS ASSOCIAÇÕES DE BOMBEIROS	GSRIAS	2013 - 2015	3. Financ. Regional	1 729 021	1 713 060	1 950 000	0	0	0	5 392 081
TOTAL DO PROJECTO 50637				1 729 021	1 713 060	1 950 000	0	0	0	5 392 081
51062 - CONSTRUÇÃO DO QUARTEL DE BOMBEIROS VOLUNTARIOS DO PORTO SANTO	SRPC	2014 - 2015	2. Financ. Comunitário	0	360 315	1 889 975	0	0	0	2 250 290
			3. Financ. Regional	0	63 585	333 525	0	0	0	397 110
TOTAL DO PROJECTO 51062				0	423 900	2 223 500	0	0	0	2 647 400
51182 - BOMBER 2.0 - ADMINISTRAÇÃO ELECTRONICA E MELHORA DAS COMUNICAÇÕES DOS CORPOS DE EMERGENCIA	SRPC	2015 - 2015	2. Financ. Comunitário	0	0	18 487	0	0	0	18 487
			3. Financ. Regional	0	0	3 263	0	0	0	3 263
TOTAL DO PROJECTO 51182				0	0	21 750	0	0	0	21 750
TOTAL DA MEDIDA				1 729 021	2 136 960	4 195 250	0	0	0	8 061 231
TOTAL DO PROGRAMA				1 729 021	2 136 960	4 195 250	0	0	0	8 061 231
TOTAL DO DEPARTAMENTO				10 751 214	20 316 181	39 993 045	43 585 359	40 542 000	114 500 000	269 687 799

Secretaria Regional da Economia, Turismo e Cultura

Mapa VI - Programação Plurianual do Investimento por Programas, Medidas e Projetos

Unidade: Euros

Departamento/Programa/Medida	Entidade responsável	Ano Início / Ano Fim	Fontes Financiamento	PROGRAMAÇÃO FINANCEIRA PLURIANUAL						
				Execução anos anteriores	2014 Pagamentos	2015	2016	2017	Anos Seguintes	TOTAL PIDДАР
SECRETARIA REGIONAL DA ECONOMIA, TURISMO E CULTURA 041 - REFORÇO DA INVESTIGAÇÃO, DESENVOLVIMENTO TECNOLÓGICO E INOVAÇÃO 001 - FOMENTO DA INOVAÇÃO, DA INVESTIGAÇÃO E DO DESENVOLVIMENTO TECNOLÓGICO 50604 - + CONHECIMENTO	IDE	2013 - 2016								
			2. Financ. Comunitário	2 446 856	1 350 000	3 500 000	2 000 000	0	0	9 296 856
			3. Financ. Regional	0	0	60 000	50 000	0	0	110 000
			TOTAL DO PROJECTO 50604	2 446 856	1 350 000	3 560 000	2 050 000	0	0	9 406 856
50956 - INVESTIGAÇÃO, DESENVOLVIMENTO E INOVAÇÃO	IDE	2014 - 2020								
			2. Financ. Comunitário	0	0	950 000	2 500 000	2 500 000	7 500 000	13 450 000
			3. Financ. Regional	0	0	50 000	80 000	100 000	300 000	530 000
			TOTAL DO PROJECTO 50956	0	0	1 000 000	2 580 000	2 600 000	7 800 000	13 980 000
TOTAL DA MEDIDA			2 446 856	1 350 000	4 560 000	4 630 000	2 600 000	7 800 000	23 386 856	
TOTAL DO PROGRAMA			2 446 856	1 350 000	4 560 000	4 630 000	2 600 000	7 800 000	23 386 856	

Mapa VI - Programação Plurianual do Investimento por Programas, Medidas e Projetos

Unidade: Euros

Departamento/Programa/Medida	Entidade responsável	Ano Início / Ano Fim	Fontes Financiamento	PROGRAMAÇÃO FINANCEIRA PLURIANUAL						
				Execução anos anteriores	2014 Pagamentos	2015	2016	2017	Anos Seguintes	TOTAL PIDRAR
SECRETARIA REGIONAL DA ECONOMIA, TURISMO E CULTURA										
042 - DESENVOLVIMENTO EMPRESARIAL										
003 - REFORÇAR A COMPETITIVIDADE DAS EMPRESAS										
50411 - EQUIPAMENTOS TECNICOS PARA O LABORATORIO DE METROLOGIA DA MADEIRA	DRET	2013 - 2017	3. Financ. Regional	50 769	20 270	39 934	0	0	0	110 973
TOTAL DO PROJECTO 50411				50 769	20 270	39 934	0	0	0	110 973
50421 - PROGRAMA DE DINAMIZAÇÃO DO COMERCIO - DRCIE	DRET	2013 - 2017	3. Financ. Regional	6 274	176	4 100	0	0	0	10 549
TOTAL DO PROJECTO 50421				6 274	176	4 100	0	0	0	10 549
50640 - CRIAÇÃO FUNDO GARANTIA MUTUA	IDE	2013 - 2015	2. Financ. Comunitário	19 178	9 000	1 500	0	0	0	29 678
			3. Financ. Regional	0	0	0	0	0	0	0
TOTAL DO PROJECTO 50640				19 178	9 000	1 500	0	0	0	29 678
50646 - SISTEMA INCENTIVOS EMPREENDEDORISMO E INOVAÇÃO	IDE	2013 - 2016	2. Financ. Comunitário	2 187 305	3 000 000	6 000 000	2 500 000	0	0	13 687 305
			3. Financ. Regional	0	0	60 000	60 000	0	0	120 000
TOTAL DO PROJECTO 50646				2 187 305	3 000 000	6 060 000	2 560 000	0	0	13 807 305
50648 - PROGRAMA INTEGRAÇÃO INVESTIMENTO ESTRANGEIRO	IDE	2013 - 2016	2. Financ. Comunitário	3 593	4 000	14 100	15 000	0	0	36 693
			3. Financ. Regional	214	0	0	0	0	0	214
TOTAL DO PROJECTO 50648				3 806	4 000	14 100	15 000	0	0	36 906

Mapa VI - Programação Plurianual do Investimento por Programas, Medidas e Projetos

Unidade: Euros

Departamento/Programa/Medida	Entidade responsável	Ano Início / Ano Fim	Fontes Financiamento	PROGRAMAÇÃO FINANCEIRA PLURIANUAL						
				Execução anos anteriores	2014 Pagamentos	2015	2016	2017	Anos Seguintes	TOTAL PIDRAR
SECRETARIA REGIONAL DA ECONOMIA, TURISMO E CULTURA										
042 - DESENVOLVIMENTO EMPRESARIAL										
003 - REFORÇAR A COMPETITIVIDADE DAS EMPRESAS										
50654 - SISTEMA APOIO AO TURISMO	IDE	2013 - 2016	2. Financ. Comunitário	4 546 644	1 400 000	11 500 000	2 500 000	0	0	19 946 644
			3. Financ. Regional	0	0	100 000	100 000	0	0	200 000
TOTAL DO PROJECTO 50654				4 546 644	1 400 000	11 600 000	2 600 000	0	0	20 146 644
50656 - SOBRECUSTOS	IDE	2013 - 2016	2. Financ. Comunitário	9 895 828	12 630 000	6 750 000	1 000 000	0	0	30 275 828
			3. Financ. Regional	4 248 000	6 500 000	4 500 000	250 000	0	0	15 498 000
TOTAL DO PROJECTO 50656				14 143 828	19 130 000	11 250 000	1 250 000	0	0	45 773 828
50657 - SISTEMA INFORMAÇÃO EMPRESARIAL APOIO AO INVESTIMENTO	IDE	2013 - 2020	2. Financ. Comunitário	0	2 900	6 000	6 000	6 000	0	20 900
			3. Financ. Regional	4 840	0	0	5 000	5 000	0	14 840
TOTAL DO PROJECTO 50657				4 840	2 900	6 000	11 000	11 000	0	35 740
50678 - SISTEMA INCENTIVOS A QUALIFICAÇÃO EMPRESARIAL	IDE	2013 - 2016	2. Financ. Comunitário	4 954 376	4 300 000	7 500 000	2 950 000	0	0	19 704 376
			3. Financ. Regional	0	0	60 000	60 000	0	0	120 000
TOTAL DO PROJECTO 50678				4 954 376	4 300 000	7 560 000	3 010 000	0	0	19 824 376
50680 - SIRE	IDE	2013 - 2016	2. Financ. Comunitário	1 601 977	2 250 000	3 000 000	1 200 000	0	0	8 051 977
			3. Financ. Regional	0	0	60 000	100 000	0	0	160 000
TOTAL DO PROJECTO 50680				1 601 977	2 250 000	3 060 000	1 300 000	0	0	8 211 977

Mapa VI - Programação Plurianual do Investimento por Programas, Medidas e Projetos

Unidade: Euros

Departamento/Programa/Medida	Entidade responsável	Ano Início / Ano Fim	Fontes Financiamento	PROGRAMAÇÃO FINANCEIRA PLURIANUAL						
				Execução anos anteriores	2014 Pagamentos	2015	2016	2017	Anos Seguintes	TOTAL PIDDAC
SECRETARIA REGIONAL DA ECONOMIA, TURISMO E CULTURA										
042 - DESENVOLVIMENTO EMPRESARIAL										
003 - REFORÇAR A COMPETITIVIDADE DAS EMPRESAS										
50690 - LINHA CREDITO PME MADEIRA	IDE	2013 - 2016	2. Financ. Comunitário	212 345	500 000	1 275 000	1 500 000	0	0	3 487 345
			3. Financ. Regional	0	0	225 000	225 000	0	0	450 000
TOTAL DO PROJECTO 50690				212 345	500 000	1 500 000	1 725 000	0	0	3 937 345
50693 - PROGRAMA APOIO A INTEMPERIE 20 FEVEREIRO 2010	IDE	2013 - 2018	1. Financ. Nacional	0	860 000	1 500 000	1 500 000	1 500 000	0	5 360 000
			2. Financ. Comunitário	106 479	85 000	200 000	100 000	100 000	0	591 479
			3. Financ. Regional	431 000	0	50 000	0	0	0	481 000
TOTAL DO PROJECTO 50693				537 479	945 000	1 750 000	1 600 000	1 600 000	0	6 432 479
50697 - LINHA CREDITO PRO-INVEST	IDE	2013 - 2016	2. Financ. Comunitário	85 322	50 000	150 000	300 000	0	0	585 322
			3. Financ. Regional	0	0	0	0	0	0	0
TOTAL DO PROJECTO 50697				85 322	50 000	150 000	300 000	0	0	585 322
50700 - CENTRO FORMALIDADES EMPRESAS	IDE	2013 - 2020	3. Financ. Regional	289 534	238 076	238 350	430 000	430 000	0	1 625 960
TOTAL DO PROJECTO 50700				289 534	238 076	238 350	430 000	430 000	0	1 625 960
50729 - SISTEMA INCENTIVOS NO AMBITO DO PRIME PIDDAC	IDE	2013 - 2020	3. Financ. Regional	493 656	600 000	700 000	700 000	700 000	2 100 000	5 293 656
TOTAL DO PROJECTO 50729				493 656	600 000	700 000	700 000	700 000	2 100 000	5 293 656

Mapa VI - Programação Plurianual do Investimento por Programas, Medidas e Projetos

Unidade: Euros

Departamento/Programa/Medida	Entidade responsável	Ano Início / Ano Fim	Fontes Financiamento	PROGRAMAÇÃO FINANCEIRA PLURIANUAL						
				Execução anos anteriores	2014 Pagamentos	2015	2016	2017	Anos Seguintes	TOTAL PIDДАР
SECRETARIA REGIONAL DA ECONOMIA, TURISMO E CULTURA										
042 - DESENVOLVIMENTO EMPRESARIAL										
003 - REFORÇAR A COMPETITIVIDADE DAS EMPRESAS										
50957 - COMPETITIVIDADE DAS PME'S DA RAM	IDE	2014 - 2020	2. Financ. Comunitário	0	0	950 000	5 100 000	7 000 000	20 000 000	33 050 000
			3. Financ. Regional	0	0	50 000	800 000	800 000	0	1 650 000
TOTAL DO PROJECTO 50957				0	0	1 000 000	5 900 000	7 800 000	20 000 000	34 700 000
50959 - FINANCIAMENTO ALTERNATIVO - INSTRUMENTOS ENGENHARIA FINANCEIRA	IDE	2014 - 2020	1. Financ. Nacional	0	0	200 000	0	0	0	200 000
			2. Financ. Comunitário	0	0	765 000	1 350 000	2 000 000	3 000 000	7 115 000
			3. Financ. Regional	0	0	70 000	60 000	250 000	0	380 000
TOTAL DO PROJECTO 50959				0	0	1 035 000	1 410 000	2 250 000	3 000 000	7 695 000
50961 - COMPENSAÇÃO DOS CUSTOS DA ULTRAPERIFICIDADE - SOBRECUSTOS	IDE	2014 - 2020	2. Financ. Comunitário	0	0	4 750 000	8 500 000	9 500 000	28 500 000	51 250 000
			3. Financ. Regional	0	0	250 000	3 500 000	4 500 000	13 500 000	21 750 000
TOTAL DO PROJECTO 50961				0	0	5 000 000	12 000 000	14 000 000	42 000 000	73 000 000
TOTAL DA MEDIDA				29 137 332	32 449 422	50 968 984	34 811 000	26 791 000	67 100 000	241 257 738

Mapa VI - Programação Plurianual do Investimento por Programas, Medidas e Projetos

Unidade: Euros

Departamento/Programa/Medida	Entidade responsável	Ano Início / Ano Fim	Fontes Financiamento	PROGRAMAÇÃO FINANCEIRA PLURIANUAL						
				Execução anos anteriores	2014 Pagamentos	2015	2016	2017	Anos Seguintes	TOTAL PIDДАР
SECRETARIA REGIONAL DA ECONOMIA, TURISMO E CULTURA										
042 - DESENVOLVIMENTO EMPRESARIAL										
004 - APOIO À INTERNACIONALIZAÇÃO										
50685 - SISTEMA INCENTIVOS INTERNACIONALIZAÇÃO DAS EMPRESAS DA RAM	IDE	2013 - 2016								
			2. Financ. Comunitário	0	1 500 000	3 000 000	3 000 000	0	0	7 500 000
			3. Financ. Regional	0	0	50 000	60 000	0	0	110 000
TOTAL DO PROJECTO 50685				0	1 500 000	3 050 000	3 060 000	0	0	7 610 000
TOTAL DA MEDIDA				0	1 500 000	3 050 000	3 060 000	0	0	7 610 000
006 - COOPERAÇÃO TERRITORIAL										
50577 - PROJETOS DE COOPERAÇÃO COM AS REGIÕES ULTRAPERIFÉRICAS	GSRETC	2013 - 2015								
			3. Financ. Regional	0	700	4 880	0	0	0	5 580
TOTAL DO PROJECTO 50577				0	700	4 880	0	0	0	5 580
50591 - AÇÕES DE APOIO JUNTO AS COMUNIDADE MADEIRENSE	GSRETC	2013 - 2015								
			3. Financ. Regional	29 033	43 300	50 000	0	0	0	122 333
TOTAL DO PROJECTO 50591				29 033	43 300	50 000	0	0	0	122 333
50963 - PROJECTO COOPERAÇÃO INTER-REGIONAL E TRANSNACIONAL	IDE	2014 - 2020								
			2. Financ. Comunitário	0	0	11 500	35 000	35 000	105 000	186 500
			3. Financ. Regional	0	0	0	0	0	0	0
TOTAL DO PROJECTO 50963				0	0	11 500	35 000	35 000	105 000	186 500
TOTAL DA MEDIDA				29 033	44 000	66 380	35 000	35 000	105 000	314 413
TOTAL DO PROGRAMA				29 166 364	33 993 422	54 085 364	37 906 000	26 826 000	67 205 000	249 182 150

Mapa VI - Programação Plurianual do Investimento por Programas, Medidas e Projetos

Unidade: Euros

Departamento/Programa/Medida	Entidade responsável	Ano Início / Ano Fim	Fontes Financiamento	PROGRAMAÇÃO FINANCEIRA PLURIANUAL						
				Execução anos anteriores	2014 Pagamentos	2015	2016	2017	Anos Seguintes	TOTAL PIDДАР
SECRETARIA REGIONAL DA ECONOMIA, TURISMO E CULTURA										
043 - TURISMO, CULTURA E PATRIMONIO										
007 - PROTEÇÃO, CONSERVAÇÃO, VALORIZAÇÃO E QUALIFICAÇÃO DO PATRIMÓNIO CULTURAL, MUSEOLÓGICO E RELIGIOSO										
50180 - CONVENTO SANTA CLARA	DRC	2013 - 2015	3. Financ. Regional	0	0	134 930	0	0	0	134 930
TOTAL DO PROJECTO 50180				0	0	134 930	0	0	0	134 930
50182 - IGREJA DA SÉ DO FUNCHAL	DRC	2013 - 2015	3. Financ. Regional	10 839	55 344	40 000	0	0	0	106 183
TOTAL DO PROJECTO 50182				10 839	55 344	40 000	0	0	0	106 183
50183 - IGREJA DO COLÉGIO	DRC	2013 - 2015	3. Financ. Regional	0	0	25 000	0	0	0	25 000
TOTAL DO PROJECTO 50183				0	0	25 000	0	0	0	25 000
50184 - NÚCLEO HISTÓRICO DE SANTO AMARO	DRC	2013 - 2015	3. Financ. Regional	0	0	160 960	0	0	0	160 960
TOTAL DO PROJECTO 50184				0	0	160 960	0	0	0	160 960
50186 - RESTAURO DOS ORGÃOS DAS IGREJAS	DRC	2013 - 2015	3. Financ. Regional	15 993	24 205	20 000	0	0	0	60 198
TOTAL DO PROJECTO 50186				15 993	24 205	20 000	0	0	0	60 198
50202 - PUBLICAÇÃO DE EDIÇÕES CULTURAIS	DRC	2013 - 2015	3. Financ. Regional	124 705	100 500	90 000	0	0	0	315 205
TOTAL DO PROJECTO 50202				124 705	100 500	90 000	0	0	0	315 205

Mapa VI - Programação Plurianual do Investimento por Programas, Medidas e Projetos

Unidade: Euros

Departamento/Programa/Medida	Entidade responsável	Ano Início / Ano Fim	Fontes Financiamento	PROGRAMAÇÃO FINANCEIRA PLURIANUAL						
				Execução anos anteriores	2014 Pagamentos	2015	2016	2017	Anos Seguintes	TOTAL PIDДАР
SECRETARIA REGIONAL DA ECONOMIA, TURISMO E CULTURA										
043 - TURISMO, CULTURA E PATRIMONIO										
007 - PROTEÇÃO, CONSERVAÇÃO, VALORIZAÇÃO E QUALIFICAÇÃO DO PATRIMÓNIO CULTURAL, MUSEOLÓGICO E RELIGIOSO										
50203 - APOIO À PRODUÇÃO E DIVULGAÇÃO DE INICIATIVAS CULTURAIS	DRC	2013 - 2015	3. Financ. Regional	72 805	36 757	60 000	0	0	0	169 562
TOTAL DO PROJECTO 50203				72 805	36 757	60 000	0	0	0	169 562
50205 - APOIO À DESCENTRALIZAÇÃO CULTURAL	DRC	2013 - 2015	3. Financ. Regional	272 747	194 939	540 000	0	0	0	1 007 686
TOTAL DO PROJECTO 50205				272 747	194 939	540 000	0	0	0	1 007 686
50208 - FESTIVAIS CULTURAIS DA MADEIRA	DRC	2013 - 2015	2. Financ. Comunitário	332 094	300 662	320 850	0	0	0	953 606
			3. Financ. Regional	57 218	53 058	98 812	0	0	0	209 088
TOTAL DO PROJECTO 50208				389 311	353 720	419 662	0	0	0	1 162 693
50215 - BIBLIOTECA PÚBLICA REGIONAL	DRC	2013 - 2015	3. Financ. Regional	268 451	8 970	25 000	0	0	0	302 421
TOTAL DO PROJECTO 50215				268 451	8 970	25 000	0	0	0	302 421
50216 - ARQUIVO REGIONAL DA MADEIRA	DRC	2013 - 2015	3. Financ. Regional	191 915	37 622	41 000	0	0	0	270 537
TOTAL DO PROJECTO 50216				191 915	37 622	41 000	0	0	0	270 537

Mapa VI - Programação Plurianual do Investimento por Programas, Medidas e Projetos

Unidade: Euros

Departamento/Programa/Medida	Entidade responsável	Ano Início / Ano Fim	Fontes Financiamento	PROGRAMAÇÃO FINANCEIRA PLURIANUAL						
				Execução anos anteriores	2014 Pagamentos	2015	2016	2017	Anos Seguintes	TOTAL PIDДАР
SECRETARIA REGIONAL DA ECONOMIA, TURISMO E CULTURA										
043 - TURISMO, CULTURA E PATRIMONIO										
007 - PROTEÇÃO, CONSERVAÇÃO, VALORIZAÇÃO E QUALIFICAÇÃO DO PATRIMÓNIO CULTURAL, MUSEOLÓGICO E RELIGIOSO										
50976 - RECUPERAÇÃO CONSERVAÇÃO PATRIMONIO MOVEI E IMOVEL	DRC	2014 - 2015	3. Financ. Regional	0	62 686	99 000	0	0	0	161 686
TOTAL DO PROJECTO 50976				0	62 686	99 000	0	0	0	161 686
51003 - APOIO E DIVULGAÇÃO DOS MUSEUS E ESPAÇOS CULTURAIS DA RAM	DRC	2014 - 2015	3. Financ. Regional	0	90 311	100 000	0	0	0	190 311
TOTAL DO PROJECTO 51003				0	90 311	100 000	0	0	0	190 311
51004 - BENEFICIAÇÃO E MANUTENÇÃO DE INSTALAÇÕES E EQUIPAMENTOS DA CULTURA	DRC	2014 - 2015	3. Financ. Regional	0	369 432	357 000	0	0	0	726 432
TOTAL DO PROJECTO 51004				0	369 432	357 000	0	0	0	726 432
51136 - ESTUDOS E PROJETOS DA CULTURA	DRC	2014 - 2015	3. Financ. Regional	0	0	15 000	0	0	0	15 000
TOTAL DO PROJECTO 51136				0	0	15 000	0	0	0	15 000
TOTAL DA MEDIDA				1 346 765	1 334 487	2 127 552	0	0	0	4 808 804

Mapa VI - Programação Plurianual do Investimento por Programas, Medidas e Projetos

Unidade: Euros

Departamento/Programa/Medida	Entidade responsável	Ano Início / Ano Fim	Fontes Financiamento	PROGRAMAÇÃO FINANCEIRA PLURIANUAL						
				Execução anos anteriores	2014 Pagamentos	2015	2016	2017	Anos Seguintes	TOTAL PIDRAR
SECRETARIA REGIONAL DA ECONOMIA, TURISMO E CULTURA										
043 - TURISMO, CULTURA E PATRIMONIO										
008 - PROMOÇÃO E VALORIZAÇÃO DA ATIVIDADE TURÍSTICA										
50078 - CONSERVAÇÃO E REPARAÇÃO DE INFRAESTRUTURAS TURÍSTICAS	DRT	2013 - 2015	3. Financ. Regional	6 970	8 289	48 000	0	0	0	63 259
TOTAL DO PROJECTO 50078				6 970	8 289	48 000	0	0	0	63 259
50111 - FESTAS DO CARNAVAL	DRT	2013 - 2015	3. Financ. Regional	282 561	286 738	320 000	0	0	0	889 300
TOTAL DO PROJECTO 50111				282 561	286 738	320 000	0	0	0	889 300
50116 - ESTUDO, ANÁLISE E AVALIAÇÃO DE PROJECTOS TURÍSTICOS	DRT	2013 - 2015	3. Financ. Regional	317	126 000	164 000	0	0	0	290 317
TOTAL DO PROJECTO 50116				317	126 000	164 000	0	0	0	290 317
50370 - QUALIFICAÇÃO DO DESTINO MADEIRA	DRT	2013 - 2015	3. Financ. Regional	0	0	156 000	0	0	0	156 000
TOTAL DO PROJECTO 50370				0	0	156 000	0	0	0	156 000
50371 - FESTA DA FLOR	DRT	2013 - 2015	3. Financ. Regional	303 523	319 086	330 000	0	0	0	952 609
TOTAL DO PROJECTO 50371				303 523	319 086	330 000	0	0	0	952 609
50381 - FESTA DO VINHO DA MADEIRA	DRT	2013 - 2015	3. Financ. Regional	162 236	155 182	113 600	0	0	0	431 018
TOTAL DO PROJECTO 50381				162 236	155 182	113 600	0	0	0	431 018

Mapa VI - Programação Plurianual do Investimento por Programas, Medidas e Projetos

Unidade: Euros

Departamento/Programa/Medida	Entidade responsável	Ano Início / Ano Fim	Fontes Financiamento	PROGRAMAÇÃO FINANCEIRA PLURIANUAL						
				Execução anos anteriores	2014 Pagamentos	2015	2016	2017	Anos Seguintes	TOTAL PIDДАР
SECRETARIA REGIONAL DA ECONOMIA, TURISMO E CULTURA										
043 - TURISMO, CULTURA E PATRIMONIO										
008 - PROMOÇÃO E VALORIZAÇÃO DA ATIVIDADE TURÍSTICA										
50383 - FESTIVAL DO ATLANTICO	DRT	2013 - 2015	2. Financ. Comunitário	0	0	350 064	0	0	0	350 064
			3. Financ. Regional	274 423	226 572	105 936	0	0	0	606 931
TOTAL DO PROJECTO 50383				274 423	226 572	456 000	0	0	0	956 995
50389 - INICIATIVAS DIVERSAS	DRT	2013 - 2015	3. Financ. Regional	41 184	58 554	128 000	0	0	0	227 739
TOTAL DO PROJECTO 50389				41 184	58 554	128 000	0	0	0	227 739
50408 - FESTIVAL COLOMBO	DRT	2013 - 2015	3. Financ. Regional	99 724	105 042	92 400	0	0	0	297 166
TOTAL DO PROJECTO 50408				99 724	105 042	92 400	0	0	0	297 166
50414 - FESTA DO FIM DO ANO	DRT	2013 - 2015	2. Financ. Comunitário	0	0	2 757 341	0	0	0	2 757 341
			3. Financ. Regional	4 050 025	3 326 103	822 209	0	0	0	8 198 337
TOTAL DO PROJECTO 50414				4 050 025	3 326 103	3 579 550	0	0	0	10 955 678
50416 - MADEIRA NATURE FESTIVAL	DRT	2013 - 2015	3. Financ. Regional	66 360	59 521	80 000	0	0	0	205 881
TOTAL DO PROJECTO 50416				66 360	59 521	80 000	0	0	0	205 881
50524 - AÇÕES DE PROMOÇÃO TURÍSTICA E DE APOIO AO SETOR DOS TRANSPORTES	GSRETC	2013 - 2015	3. Financ. Regional	95 661	91 017	178 676	0	0	0	365 354
TOTAL DO PROJECTO 50524				95 661	91 017	178 676	0	0	0	365 354

Mapa VI - Programação Plurianual do Investimento por Programas, Medidas e Projetos

Unidade: Euros

Departamento/Programa/Medida	Entidade responsável	Ano Início / Ano Fim	Fontes Financiamento	PROGRAMAÇÃO FINANCEIRA PLURIANUAL						
				Execução anos anteriores	2014 Pagamentos	2015	2016	2017	Anos Seguintes	TOTAL PIDRAR
SECRETARIA REGIONAL DA ECONOMIA, TURISMO E CULTURA										
043 - TURISMO, CULTURA E PATRIMONIO										
008 - PROMOÇÃO E VALORIZAÇÃO DA ATIVIDADE TURÍSTICA										
50968 - REFORÇO DA COMPETITIVIDADE DO SETOR TURISTICO	DRT	2014 - 2015	3. Financ. Regional	0	468 460	1 442 101	0	0	0	1 910 561
TOTAL DO PROJECTO 50968				0	468 460	1 442 101	0	0	0	1 910 561
50969 - MARKETING E PUBLICIDADE	DRT	2014 - 2015	3. Financ. Regional	0	921 842	1 840 000	0	0	0	2 761 842
TOTAL DO PROJECTO 50969				0	921 842	1 840 000	0	0	0	2 761 842
50970 - CAPTAÇÃO DE EVENTOS E CONGRESSOS INTERNACIONAIS	DRT	2014 - 2015	3. Financ. Regional	0	10 000	204 000	0	0	0	214 000
TOTAL DO PROJECTO 50970				0	10 000	204 000	0	0	0	214 000
50971 - RENOVAÇÃO, REFORMULAÇÃO E ATUALIZAÇÃO DA IMAGEM E SUPORTES PROMOCIONAIS	DRT	2014 - 2015	3. Financ. Regional	0	200 115	680 000	0	0	0	880 115
TOTAL DO PROJECTO 50971				0	200 115	680 000	0	0	0	880 115
50972 - AÇÕES DE RELAÇÕES PÚBLICAS	DRT	2014 - 2015	3. Financ. Regional	0	161 500	120 200	0	0	0	281 700
TOTAL DO PROJECTO 50972				0	161 500	120 200	0	0	0	281 700
50973 - PROMOÇÃO NOS MERCADOS TRADICIONAIS	DRT	2014 - 2015	3. Financ. Regional	0	1 838 847	1 815 800	0	0	0	3 654 647
TOTAL DO PROJECTO 50973				0	1 838 847	1 815 800	0	0	0	3 654 647

Mapa VI - Programação Plurianual do Investimento por Programas, Medidas e Projetos

Unidade: Euros

Departamento/Programa/Medida	Entidade responsável	Ano Início / Ano Fim	Fontes Financiamento	PROGRAMAÇÃO FINANCEIRA PLURIANUAL						
				Execução anos anteriores	2014 Pagamentos	2015	2016	2017	Anos Seguintes	TOTAL PIDДАР
SECRETARIA REGIONAL DA ECONOMIA, TURISMO E CULTURA										
043 - TURISMO, CULTURA E PATRIMONIO										
008 - PROMOÇÃO E VALORIZAÇÃO DA ATIVIDADE TURÍSTICA										
50974 - PROJEÇÃO E APOIO A EVENTOS COM INTERESSE TURISTICO	DRT	2014 - 2015	3. Financ. Regional	0	904 063	1 200 000	0	0	0	2 104 063
TOTAL DO PROJECTO 50974				0	904 063	1 200 000	0	0	0	2 104 063
50975 - REFORÇO E CONSOLIDAÇÃO DE NICHOS DO MERCADO TURISTICO	DRT	2014 - 2015	3. Financ. Regional	0	12 500	404 000	0	0	0	416 500
TOTAL DO PROJECTO 50975				0	12 500	404 000	0	0	0	416 500
51000 - CUIROSEATY - A DISCOVERY JOURNEY OF EUROPE'S NAUTICAL AND SUBAQUATIC CULTURAL HERITAGE	DRT	2014 - 2015	3. Financ. Regional	0	1 500	14 480	0	0	0	15 980
TOTAL DO PROJECTO 51000				0	1 500	14 480	0	0	0	15 980
TOTAL DA MEDIDA				5 382 984	9 280 933	13 366 807	0	0	0	28 030 724

Mapa VI - Programação Plurianual do Investimento por Programas, Medidas e Projetos

Unidade: Euros

Departamento/Programa/Medida	Entidade responsável	Ano Início / Ano Fim	Fontes Financiamento	PROGRAMAÇÃO FINANCEIRA PLURIANUAL						
				Execução anos anteriores	2014 Pagamentos	2015	2016	2017	Anos Seguintes	TOTAL PIDДАР
SECRETARIA REGIONAL DA ECONOMIA, TURISMO E CULTURA										
043 - TURISMO, CULTURA E PATRIMONIO										
009 - APOIO À CRIAÇÃO, À PRODUÇÃO CULTURAL E À INVESTIGAÇÃO HISTÓRICA										
50624 - A MADEIRA E AS ILHAS DO MUNDO	GSRETC	2013 - 2015	3. Financ. Regional	0	0	20 000	0	0	0	20 000
TOTAL DO PROJECTO 50624				0	0	20 000	0	0	0	20 000
51039 - DEVE E O HAVER	GSRETC	2014 - 2015	2. Financ. Comunitário	0	44 882	8 033	0	0	0	52 915
			3. Financ. Regional	0	8 097	2 467	0	0	0	10 564
TOTAL DO PROJECTO 51039				0	52 979	10 500	0	0	0	63 479
51297 - MEMORIA DA AUTONOMIA	GSRETC	2015 - 2015	3. Financ. Regional	0	0	30 000	0	0	0	30 000
TOTAL DO PROJECTO 51297				0	0	30 000	0	0	0	30 000
TOTAL DA MEDIDA				0	52 979	60 500	0	0	0	113 479
TOTAL DO PROGRAMA				6 729 750	10 668 399	15 554 859	0	0	0	32 953 007

Mapa VI - Programação Plurianual do Investimento por Programas, Medidas e Projetos

Unidade: Euros

Departamento/Programa/Medida	Entidade responsável	Ano Início / Ano Fim	Fontes Financiamento	PROGRAMAÇÃO FINANCEIRA PLURIANUAL						
				Execução anos anteriores	2014 Pagamentos	2015	2016	2017	Anos Seguintes	TOTAL PIDДАР
SECRETARIA REGIONAL DA ECONOMIA, TURISMO E CULTURA										
044 - ENERGIA										
010 - MELHORIA DA EFICIÊNCIA ENERGÉTICA E PROMOÇÃO DE ESTRATÉGIAS DE BAIXA EMISSÃO DE CARBONO										
50424 - PROGRAMA DE PROMOÇÃO DA EFICIÊNCIA ENERGÉTICA	DRET	2013 - 2017	3. Financ. Regional	55 724	1 537	20 497	0	0	0	77 758
TOTAL DO PROJECTO 50424				55 724	1 537	20 497	0	0	0	77 758
51186 - PROMOÇÃO EFICIÊNCIA ENERGÉTICA E UTILIZAÇÃO DE ENERGIAS RENOVÁVEIS AS EMPRESAS	IDE	2015 - 2020	2. Financ. Comunitário	0	0	500 000	0	1 400 000	4 800 000	6 700 000
			3. Financ. Regional	0	0	75 000	37 500	37 500	180 000	330 000
TOTAL DO PROJECTO 51186				0	0	575 000	37 500	1 437 500	4 980 000	7 030 000
TOTAL DA MEDIDA				55 724	1 537	595 497	37 500	1 437 500	4 980 000	7 107 758
TOTAL DO PROGRAMA				55 724	1 537	595 497	37 500	1 437 500	4 980 000	7 107 758

Mapa VI - Programação Plurianual do Investimento por Programas, Medidas e Projetos

Unidade: Euros

Departamento/Programa/Medida	Entidade responsável	Ano Início / Ano Fim	Fontes Financiamento	PROGRAMAÇÃO FINANCEIRA PLURIANUAL						
				Execução anos anteriores	2014 Pagamentos	2015	2016	2017	Anos Seguintes	TOTAL PIDДАР
SECRETARIA REGIONAL DA ECONOMIA, TURISMO E CULTURA										
045 - PROMOÇÃO DOS TRANSPORTES SUSTENTAVEIS										
012 - MELHORIA DAS ACESSIBILIDADES INTERNAS E EXTERNAS E REFORÇO DA MOBILIDADE										
50498 - AÇÕES DE PREVENÇÃO RODOVIÁRIA E DE PROMOÇÃO DO SETOR DOS TRANSPORTES TERRESTRES	DRET	2013 - 2016	3. Financ. Regional	0	2 000	30 000	0	0	0	32 000
TOTAL DO PROJECTO 50498				0	2 000	30 000	0	0	0	32 000
50528 - SISTEMAS DE GESTÃO DE TRANSPORTES	GSRETC	2013 - 2015	3. Financ. Regional	8 170 716	9 972 397	10 052 751	0	0	0	28 195 864
TOTAL DO PROJECTO 50528				8 170 716	9 972 397	10 052 751	0	0	0	28 195 864
50938 - ESTUDOS, PLANOS E PROJETOS NO AMBITO DO SETOR DOS TRANSPORTES	GSRETC	2013 - 2015	3. Financ. Regional	0	24 400	87 331	0	0	0	111 731
TOTAL DO PROJECTO 50938				0	24 400	87 331	0	0	0	111 731
51340 - SISTEMA MOBILIDADE TRANSPORTE ENTRE MADEIRA E P. SANTO	DRET	2015 - 2015	3. Financ. Regional	0	0	162 150	0	0	0	162 150
TOTAL DO PROJECTO 51340				0	0	162 150	0	0	0	162 150
TOTAL DA MEDIDA				8 170 716	9 998 797	10 332 232	0	0	0	28 501 745
TOTAL DO PROGRAMA				8 170 716	9 998 797	10 332 232	0	0	0	28 501 745

Mapa VI - Programação Plurianual do Investimento por Programas, Medidas e Projetos

Unidade: Euros

Departamento/Programa/Medida	Entidade responsável	Ano Inicio / Ano Fim	Fontes Financiamento	PROGRAMAÇÃO FINANCEIRA PLURIANUAL						
				Execução anos anteriores	2014 Pagamentos	2015	2016	2017	Anos Seguintes	TOTAL PIDДАР
SECRETARIA REGIONAL DA ECONOMIA, TURISMO E CULTURA 047 - APERFEIÇOAMENTO E MODERNIZAÇÃO DO SISTEMA ADMINISTRATIVO 020 - REFORÇO DE UMA CULTURA REGIONAL PARA A QUALIDADE 50405 - IMPLEMENTAÇÃO DA ESTRATEGIA REGIONAL PARA A QUALIDADE NA RAM -DRCIE	DRET	2013 - 2017	3. Financ. Regional	125 585	67 569	37 100	0	0	0	230 253
TOTAL DO PROJECTO 50405				125 585	67 569	37 100	0	0	0	230 253
TOTAL DA MEDIDA				125 585	67 569	37 100	0	0	0	230 253

Mapa VI - Programação Plurianual do Investimento por Programas, Medidas e Projetos

Unidade: Euros

Departamento/Programa/Medida	Entidade responsável	Ano Início / Ano Fim	Fontes Financiamento	PROGRAMAÇÃO FINANCEIRA PLURIANUAL						
				Execução anos anteriores	2014 Pagamentos	2015	2016	2017	Anos Seguintes	TOTAL PIDДАР
SECRETARIA REGIONAL DA ECONOMIA, TURISMO E CULTURA										
047 - APERFEIÇOAMENTO E MODERNIZAÇÃO DO SISTEMA ADMINISTRATIVO										
021 - REFORÇO DA CAPACIDADE INSTITUCIONAL E DA EFICIÊNCIA DA ADMINISTRAÇÃO PÚBLICA E DOS SERVIÇOS PÚBLICOS										
50197 - MODERNIZAÇÃO E SEGURANÇA INFORMÁTICA	DRC	2013 - 2015	3. Financ. Regional	15 537	1 907	5 000	0	0	0	22 444
TOTAL DO PROJECTO 50197				15 537	1 907	5 000	0	0	0	22 444
50430 - FORMAÇÃO E APERFEIÇOAMENTO DO PESSOAL AFETO A DRCIE	DRET	2013 - 2017	3. Financ. Regional	1 026	725	922	0	0	0	2 673
TOTAL DO PROJECTO 50430				1 026	725	922	0	0	0	2 673
50432 - SISTEMA DE TRATAMENTO DAS CONTRAORDENAÇÕES	DRET	2013 - 2017	3. Financ. Regional	67 856	71 373	69 280	0	0	0	208 508
TOTAL DO PROJECTO 50432				67 856	71 373	69 280	0	0	0	208 508
50435 - QUALIDADE E MODERNIZAÇÃO ADMINISTRATIVA DA DRCIE	DRET	2013 - 2017	3. Financ. Regional	8 503	2 342	3 969	0	0	0	14 814
TOTAL DO PROJECTO 50435				8 503	2 342	3 969	0	0	0	14 814
50438 - MODERNIZAÇÃO E INFORMATIZAÇÃO DOS SERVIÇOS DA DRTT	DRET	2013 - 2016	3. Financ. Regional	0	6 000	15 000	0	0	0	21 000
TOTAL DO PROJECTO 50438				0	6 000	15 000	0	0	0	21 000

Mapa VI - Programação Plurianual do Investimento por Programas, Medidas e Projetos

Unidade: Euros

Departamento/Programa/Medida	Entidade responsável	Ano Início / Ano Fim	Fontes Financiamento	PROGRAMAÇÃO FINANCEIRA PLURIANUAL						
				Execução anos anteriores	2014 Pagamentos	2015	2016	2017	Anos Seguintes	TOTAL PIDДАР
SECRETARIA REGIONAL DA ECONOMIA, TURISMO E CULTURA										
047 - APERFEIÇOAMENTO E MODERNIZAÇÃO DO SISTEMA ADMINISTRATIVO										
021 - REFORÇO DA CAPACIDADE INSTITUCIONAL E DA EFICIÊNCIA DA ADMINISTRAÇÃO PÚBLICA E DOS SERVIÇOS PÚBLICOS										
50566 - TECNOLOGIAS DE INFORMAÇÃO DO GABINETE E SERVIÇOS DEPENDENTES	GSRETC	2013 - 2015	3. Financ. Regional	2 852	3 249	7 200	0	0	0	13 301
TOTAL DO PROJECTO 50566				2 852	3 249	7 200	0	0	0	13 301
50674 - SISTEMAS DE EMISSAO DE DOCUMENTOS RELATIVOS A CONDUÇÃO	DRET	2013 - 2016	3. Financ. Regional	81 635	76 000	116 150	0	0	0	273 785
TOTAL DO PROJECTO 50674				81 635	76 000	116 150	0	0	0	273 785
50686 - SISTEMAS DE INFORMAÇÃO DA DRT	DRT	2013 - 2015	3. Financ. Regional	49 002	65 785	41 920	0	0	0	156 708
TOTAL DO PROJECTO 50686				49 002	65 785	41 920	0	0	0	156 708
51290 - MODERNIZAÇÃO E UPGRADE DO HARDWARE	APRAM	2015 - 2015	3. Financ. Regional	0	0	17 500	0	0	0	17 500
TOTAL DO PROJECTO 51290				0	0	17 500	0	0	0	17 500
51291 - MODERNIZAÇÃO DO SOFTWARE - GOVERNO ELETRONICO E UTILIZAÇÃO DA PLATAFORMA WEB	APRAM	2015 - 2015	3. Financ. Regional	0	0	20 327	0	0	0	20 327
TOTAL DO PROJECTO 51291				0	0	20 327	0	0	0	20 327

Mapa VI - Programação Plurianual do Investimento por Programas, Medidas e Projetos

Unidade: Euros

Departamento/Programa/Medida	Entidade responsável	Ano Inicio / Ano Fim	Fontes Financiamento	PROGRAMAÇÃO FINANCEIRA PLURIANUAL						
				Execução anos anteriores	2014 Pagamentos	2015	2016	2017	Anos Seguintes	TOTAL PIDДАР
SECRETARIA REGIONAL DA ECONOMIA, TURISMO E CULTURA										
047 - APERFEIÇOAMENTO E MODERNIZAÇÃO DO SISTEMA ADMINISTRATIVO										
021 - REFORÇO DA CAPACIDADE INSTITUCIONAL E DA EFICIÊNCIA DA ADMINISTRAÇÃO PÚBLICA E DOS SERVIÇOS PÚBLICOS										
51292 - MODERNIZAÇÃO DOS EQUIPAMENTOS ADMINISTRATIVOS	APRAM	2015 - 2015	3. Financ. Regional	0	0	8 000	0	0	0	8 000
TOTAL DO PROJECTO 51292				0	0	8 000	0	0	0	8 000
51295 - NOVO SITE APRAM, S.A.	APRAM	2015 - 2015	2. Financ. Comunitário	0	0	31 353	0	0	0	31 353
			3. Financ. Regional	0	0	22 868	0	0	0	22 868
TOTAL DO PROJECTO 51295				0	0	54 221	0	0	0	54 221
TOTAL DA MEDIDA				226 411	227 382	359 489	0	0	0	813 281
TOTAL DO PROGRAMA				351 996	294 950	396 589	0	0	0	1 043 535

Mapa VI - Programação Plurianual do Investimento por Programas, Medidas e Projetos

Unidade: Euros

Departamento/Programa/Medida	Entidade responsável	Ano Inicio / Ano Fim	Fontes Financiamento	PROGRAMAÇÃO FINANCEIRA PLURIANUAL						
				Execução anos anteriores	2014 Pagamentos	2015	2016	2017	Anos Seguintes	TOTAL PIDДАР
SECRETARIA REGIONAL DA ECONOMIA, TURISMO E CULTURA										
048 - PROMOÇÃO DA INCLUSÃO SOCIAL E COMBATE A POBREZA										
022 - PROMOVER A COESÃO E A INCLUSÃO SOCIAL										
50588 - AÇÕES DE APOIO A IMIGRAÇÃO	GSRETC	2013 - 2015	3. Financ. Regional	3 481	3 030	5 000	0	0	0	11 511
TOTAL DO PROJECTO 50588				3 481	3 030	5 000	0	0	0	11 511
TOTAL DA MEDIDA				3 481	3 030	5 000	0	0	0	11 511
TOTAL DO PROGRAMA				3 481	3 030	5 000	0	0	0	11 511

Mapa VI - Programação Plurianual do Investimento por Programas, Medidas e Projetos

Unidade: Euros

Departamento/Programa/Medida	Entidade responsável	Ano Inicio / Ano Fim	Fontes Financiamento	PROGRAMAÇÃO FINANCEIRA PLURIANUAL						
				Execução anos anteriores	2014 Pagamentos	2015	2016	2017	Anos Seguintes	TOTAL PIDДАР
SECRETARIA REGIONAL DA ECONOMIA, TURISMO E CULTURA										
052 - ORDENAMENTO URBANO E TERRITORIAL										
038 - GOVERNAÇÃO E ADMINISTRAÇÃO DAS ÁREAS COSTEIRAS E DO ESPAÇO MARÍTIMO										
51293 - MEIOS DE SUPORTE BÁSICO PARA A ASSISTÊNCIA TÉCNICA AS EMBARCAÇÕES	APRAM	2015 - 2015	3. Financ. Regional	0	0	15 000	0	0	0	15 000
TOTAL DO PROJECTO 51293				0	0	15 000	0	0	0	15 000
51294 - MODERNIZAÇÃO DA FERRAMENTARIA MARÍTIMO PORTUÁRIA	APRAM	2015 - 2015	3. Financ. Regional	0	0	7 500	0	0	0	7 500
TOTAL DO PROJECTO 51294				0	0	7 500	0	0	0	7 500
TOTAL DA MEDIDA				0	0	22 500	0	0	0	22 500

Mapa VI - Programação Plurianual do Investimento por Programas, Medidas e Projetos

Unidade: Euros

Departamento/Programa/Medida	Entidade responsável	Ano Início / Ano Fim	Fontes Financiamento	PROGRAMAÇÃO FINANCEIRA PLURIANUAL						
				Execução anos anteriores	2014 Pagamentos	2015	2016	2017	Anos Seguintes	TOTAL PIDДАР
SECRETARIA REGIONAL DA ECONOMIA, TURISMO E CULTURA										
052 - ORDENAMENTO URBANO E TERRITORIAL										
040 - INFRAESTRUTURAS PÚBLICAS										
50573 - BENEFICIAÇÃO DO EDIFÍCIO E INSTALAÇÕES DA SRT	GSRETC	2013 - 2015	3. Financ. Regional	16 758	3 000	24 000	0	0	0	43 758
TOTAL DO PROJECTO 50573				16 758	3 000	24 000	0	0	0	43 758
51066 - POVT-14-0158-FCOES-000006 - REQUALIFICAÇÃO E CONSOLIDAÇÃO DA ZONA ACOSTAVEL NORTE DO PORTO DO FUNCHAL (CAIS ACOSTAVEL)	APRAM	2014 - 2015	2. Financ. Comunitário	0	3 025 468	3 309 512	0	0	0	6 334 980
			3. Financ. Regional	0	2 038 794	829 782	0	0	0	2 868 576
TOTAL DO PROJECTO 51066				0	5 064 262	4 139 294	0	0	0	9 203 556
51137 - POVT-14-0158-FCOES-000006 - REQUALIFICAÇÃO E CONSOLIDAÇÃO DA ZONA ACOSTAVEL NORTE DO PORTO DO FUNCHAL (CAIS NORTE)	APRAM	2014 - 2015	2. Financ. Comunitário	0	34 498	2 437 516	0	0	0	2 472 014
			3. Financ. Regional	0	15 502	3 391 460	0	0	0	3 406 962
TOTAL DO PROJECTO 51137				0	50 000	5 828 976	0	0	0	5 878 976
51168 - INFRAESTRUTURAS PORTUARIAS DO CANIÇAL	APRAM	2014 - 2015	3. Financ. Regional	0	100 000	1 894 916	0	0	0	1 994 916
TOTAL DO PROJECTO 51168				0	100 000	1 894 916	0	0	0	1 994 916

Mapa VI - Programação Plurianual do Investimento por Programas, Medidas e Projetos

Unidade: Euros

Departamento/Programa/Medida	Entidade responsável	Ano Inicio / Ano Fim	Fontes Financiamento	PROGRAMAÇÃO FINANCEIRA PLURIANUAL						
				Execução anos anteriores	2014 Pagamentos	2015	2016	2017	Anos Seguintes	TOTAL PIDДАР
SECRETARIA REGIONAL DA ECONOMIA, TURISMO E CULTURA										
052 - ORDENAMENTO URBANO E TERRITORIAL										
040 - INFRAESTRUTURAS PÚBLICAS										
51281 - POVT-14-0158-FCOES-000002 INFRAESTRUTURAS DO PORTO DO PORTO SANTO	APRAM	2015 - 2015	2. Financ. Comunitário	0	0	566 731	0	0	0	566 731
			3. Financ. Regional	0	0	688 015	0	0	0	688 015
TOTAL DO PROJECTO 51281				0	0	1 254 746	0	0	0	1 254 746
51339 - INTEMPERIE 2010	APRAM	2015 - 2015	3. Financ. Regional	0	0	495 616	0	0	0	495 616
TOTAL DO PROJECTO 51339				0	0	495 616	0	0	0	495 616
TOTAL DA MEDIDA				16 758	5 217 262	13 637 548	0	0	0	18 871 568
TOTAL DO PROGRAMA				16 758	5 217 262	13 660 048	0	0	0	18 894 068

Mapa VI - Programação Plurianual do Investimento por Programas, Medidas e Projetos

Unidade: Euros

Departamento/Programa/Medida	Entidade responsável	Ano Início / Ano Fim	Fontes Financiamento	PROGRAMAÇÃO FINANCEIRA PLURIANUAL						
				Execução anos anteriores	2014 Pagamentos	2015	2016	2017	Anos Seguintes	TOTAL PIDДАР
SECRETARIA REGIONAL DA ECONOMIA, TURISMO E CULTURA										
055 - ASSISTENCIA TECNICA										
044 - ASSISTÊNCIA TÉCNICA										
50706 - SISTEMA INCENTI VOS ACTIVIDADE PRODUTIVA REGIONAL ASSISTENCIA TECNICA	IDE	2013 - 2016	2. Financ. Comunitário	96 934	77 000	123 500	225 000	0	0	522 434
			3. Financ. Regional	12 978	0	1 500	8 000	0	0	22 478
TOTAL DO PROJECTO 50706				109 912	77 000	125 000	233 000	0	0	544 912
50707 - SISTEMA INTEGRADO INFORMAÇÃO DO IDERAM	IDE	2013 - 2016	2. Financ. Comunitário	6 216	21 500	37 500	35 000	0	0	100 216
			3. Financ. Regional	13 000	0	0	0	0	0	13 000
TOTAL DO PROJECTO 50707				19 216	21 500	37 500	35 000	0	0	113 216
50962 - ESTRUTURA APOIO A GESTAO - ASSISTENCIA TECNICA	IDE	2014 - 2020	2. Financ. Comunitário	0	0	15 000	20 000	20 000	60 000	115 000
			3. Financ. Regional	0	0	2 250	0	0	0	2 250
TOTAL DO PROJECTO 50962				0	0	17 250	20 000	20 000	60 000	117 250
TOTAL DA MEDIDA				129 127	98 500	179 750	288 000	20 000	60 000	775 377
TOTAL DO PROGRAMA				129 127	98 500	179 750	288 000	20 000	60 000	775 377
TOTAL DO DEPARTAMENTO				47 070 771	61 625 897	99 369 339	42 861 500	30 883 500	80 045 000	361 856 007

Secretaria Regional de Educação

Mapa VI - Programação Plurianual do Investimento por Programas, Medidas e Projetos

Unidade: Euros

Departamento/Programa/Medida	Entidade responsável	Ano Início / Ano Fim	Fontes Financiamento	PROGRAMAÇÃO FINANCEIRA PLURIANUAL						
				Execução anos anteriores	2014 Pagamentos	2015	2016	2017	Anos Seguintes	TOTAL PIDДАР
SECRETARIA REGIONAL DA EDUCAÇÃO 041 - REFORÇO DA INVESTIGAÇÃO, DESENVOLVIMENTO TECNOLÓGICO E INOVAÇÃO 001 - FOMENTO DA INOVAÇÃO, DA INVESTIGAÇÃO E DO DESENVOLVIMENTO TECNOLÓGICO 51140 - PROJECTOS DE INVESTIGAÇÃO E DESENVOLVIMENTO TECNOLÓGICO	ARDITI	2014 - 2015								
			1. Financ. Nacional	0	0	287 486	0	0	0	287 486
			2. Financ. Comunitário	0	0	460 951	0	0	0	460 951
			3. Financ. Regional	0	500 000	774 316	0	0	0	1 274 316
TOTAL DO PROJECTO 51140				0	500 000	1 522 753	0	0	0	2 022 753
TOTAL DA MEDIDA				0	500 000	1 522 753	0	0	0	2 022 753

Mapa VI - Programação Plurianual do Investimento por Programas, Medidas e Projetos

Unidade: Euros

Departamento/Programa/Medida	Entidade responsável	Ano Início / Ano Fim	Fontes Financiamento	PROGRAMAÇÃO FINANCEIRA PLURIANUAL						
				Execução anos anteriores	2014 Pagamentos	2015	2016	2017	Anos Seguintes	TOTAL PIDДАР
SECRETARIA REGIONAL DA EDUCAÇÃO										
041 - REFORÇO DA INVESTIGAÇÃO, DESENVOLVIMENTO TECNOLÓGICO E INOVAÇÃO										
002 - MELHORIA NO ACESSO ÀS TECNOLOGIAS DA INFORMAÇÃO E DA COMUNICAÇÃO										
50075 - FOMENTO DA UTILIZAÇÃO DE PC E INTERNET - "UMA FAMÍLIA UM COMPUTADOR"	MT	2013 - 2020	3. Financ. Regional	390 000	0	152 509	0	0	0	542 509
TOTAL DO PROJECTO 50075				390 000	0	152 509	0	0	0	542 509
50419 - TICE - TECNOLOGIAS DE INFORMAÇÃO E COMUNICAÇÃO NA EDUCAÇÃO	DRE	2013 - 2015	2. Financ. Comunitário	0	0	28 000	0	0	0	28 000
			3. Financ. Regional	91	60	28 000	0	0	0	28 151
TOTAL DO PROJECTO 50419				91	60	56 000	0	0	0	56 151
50563 - LOJAS DA JUVENTUDE	DRPRI	2013 - 2017	3. Financ. Regional	0	30 382	30 382	0	0	0	60 764
TOTAL DO PROJECTO 50563				0	30 382	30 382	0	0	0	60 764
TOTAL DA MEDIDA				390 091	30 442	238 891	0	0	0	659 424
TOTAL DO PROGRAMA				390 091	530 442	1 761 644	0	0	0	2 682 177

Mapa VI - Programação Plurianual do Investimento por Programas, Medidas e Projetos

Unidade: Euros

Departamento/Programa/Medida	Entidade responsável	Ano Início / Ano Fim	Fontes Financiamento	PROGRAMAÇÃO FINANCEIRA PLURIANUAL						
				Execução anos anteriores	2014 Pagamentos	2015	2016	2017	Anos Seguintes	TOTAL PIDДАР
SECRETARIA REGIONAL DA EDUCAÇÃO										
042 - DESENVOLVIMENTO EMPRESARIAL										
003 - REFORÇAR A COMPETITIVIDADE DAS EMPRESAS										
51231 - APOIO A GESTAO DO MADEIRA TECNOPOLO	MT	2015 - 2015	3. Financ. Regional	0	0	1 640 841	0	0	0	1 640 841
TOTAL DO PROJECTO 51231				0	0	1 640 841	0	0	0	1 640 841
TOTAL DA MEDIDA				0	0	1 640 841	0	0	0	1 640 841
004 - APOIO À INTERNACIONALIZAÇÃO										
50703 - AÇÕES DE APOIO JUNTO AS CASAS DA MADEIRA	GAB	2013 - 2015	3. Financ. Regional	4 750	34 000	40 375	0	0	0	79 125
TOTAL DO PROJECTO 50703				4 750	34 000	40 375	0	0	0	79 125
TOTAL DA MEDIDA				4 750	34 000	40 375	0	0	0	79 125
006 - COOPERAÇÃO TERRITORIAL										
50225 - PROMOÇÃO DOS VALORES DA AUTONOMIA JUNTO DAS COMUNIDADES MADEIRENSES	GAB	2013 - 2015	3. Financ. Regional	19 511	0	28 000	0	0	0	47 511
TOTAL DO PROJECTO 50225				19 511	0	28 000	0	0	0	47 511
50699 - CONHECE AS TUAS ORIGENS	DRJD	2013 - 2015	3. Financ. Regional	0	6 841	9 536	0	0	0	16 377
TOTAL DO PROJECTO 50699				0	6 841	9 536	0	0	0	16 377
TOTAL DA MEDIDA				19 511	6 841	37 536	0	0	0	63 888
TOTAL DO PROGRAMA				24 261	40 841	1 718 752	0	0	0	1 783 854

Mapa VI - Programação Plurianual do Investimento por Programas, Medidas e Projetos

Unidade: Euros

Departamento/Programa/Medida	Entidade responsável	Ano Início / Ano Fim	Fontes Financiamento	PROGRAMAÇÃO FINANCEIRA PLURIANUAL						
				Execução anos anteriores	2014 Pagamentos	2015	2016	2017	Anos Seguintes	TOTAL PIDДАР
SECRETARIA REGIONAL DA EDUCAÇÃO 043 - TURISMO, CULTURA E PATRIMONIO 007 - PROTEÇÃO, CONSERVAÇÃO, VALORIZAÇÃO E QUALIFICAÇÃO DO PATRIMÓNIO CULTURAL, MUSEOLÓGICO E RELIGIOSO 50279 - ATUALIZAÇÃO DO LIVRO RES NON VERBA	GAB	2013 - 2015	3. Financ. Regional	11 533	8 771	11 500	0	0	0	31 804
TOTAL DO PROJECTO 50279				11 533	8 771	11 500	0	0	0	31 804
TOTAL DA MEDIDA				11 533	8 771	11 500	0	0	0	31 804
TOTAL DO PROGRAMA				11 533	8 771	11 500	0	0	0	31 804

Mapa VI - Programação Plurianual do Investimento por Programas, Medidas e Projetos

Unidade: Euros

Departamento/Programa/Medida	Entidade responsável	Ano Início / Ano Fim	Fontes Financiamento	PROGRAMAÇÃO FINANCEIRA PLURIANUAL						
				Execução anos anteriores	2014 Pagamentos	2015	2016	2017	Anos Seguintes	TOTAL PIDДАР
SECRETARIA REGIONAL DA EDUCAÇÃO										
046 - ENSINO, COMPETENCIAS E APRENDIZAGEM AO LONGO DA VIDA										
015 - INCREMENTO DAS COMPETÊNCIAS E VALORIZAÇÃO DOS RECURSOS HUMANOS NAS ESCOLAS										
50483 - FORMAÇÃO CONTINUA DE PESSOAL DOCENTE	DRE	2013 - 2016	2. Financ. Comunitário	0	10 830	36 000	0	0	0	46 830
			3. Financ. Regional	0	2 548	14 872	0	0	0	17 420
TOTAL DO PROJECTO 50483				0	13 378	50 872	0	0	0	64 250
51002 - FORMAÇÃO CONTINUA DE PESSOAL NÃO DOCENTE	DRE	2014 - 2015								
			3. Financ. Regional	0	1 895	20 000	0	0	0	21 895
TOTAL DO PROJECTO 51002				0	1 895	20 000	0	0	0	21 895
TOTAL DA MEDIDA				0	15 273	70 872	0	0	0	86 145

Mapa VI - Programação Plurianual do Investimento por Programas, Medidas e Projetos

Unidade: Euros

Departamento/Programa/Medida	Entidade responsável	Ano Início / Ano Fim	Fontes Financiamento	PROGRAMAÇÃO FINANCEIRA PLURIANUAL						
				Execução anos anteriores	2014 Pagamentos	2015	2016	2017	Anos Seguintes	TOTAL PIDRAR
SECRETARIA REGIONAL DA EDUCAÇÃO 046 - ENSINO, COMPETENCIAS E APRENDIZAGEM AO LONGO DA VIDA 016 - GESTAO EFICIENTE DO SIST. EDUCAT-PROFISSIONAL E DAS INFRA. EDUCATIVAS FORMATIVAS DESPORTIVAS RECREIO 50213 - AVALIAÇÃO EXTERNA DAS ESCOLAS DA RAM	GAB	2013 - 2015	3. Financ. Regional	0	5 561	20 000	0	0	0	25 561
TOTAL DO PROJECTO 50213				0	5 561	20 000	0	0	0	25 561
50306 - APOIO A CONSTRUÇÃO DA ZONA DESPORTIVA DO ARÇO DA CALHETA	GAB	2013 - 2015	3. Financ. Regional	0	430 000	430 000	0	0	0	860 000
TOTAL DO PROJECTO 50306				0	430 000	430 000	0	0	0	860 000
50308 - APOIO A RECUPERAÇÃO E AMPLIAÇÃO DA SEDE DO CLUB SPORTS MADEIRA	GAB	2013 - 2015	3. Financ. Regional	141 503	260 000	130 000	0	0	0	531 503
TOTAL DO PROJECTO 50308				141 503	260 000	130 000	0	0	0	531 503
50574 - EQUIPAMENTO ESCOLAR 2009-2013	DRPRI	2013 - 2015	2. Financ. Comunitário 3. Financ. Regional	0	0	239 999	0	0	0	239 999
TOTAL DO PROJECTO 50574				0	0	60 001	0	0	0	60 001
50582 - APETRECHAMENTO E RENOVAÇÃO DE CENTROS DE JUVENTUDE DA RAM	DRPRI	2013 - 2017	3. Financ. Regional	1 162	59 500	59 500	0	0	0	120 162
TOTAL DO PROJECTO 50582				1 162	59 500	59 500	0	0	0	120 162

Mapa VI - Programação Plurianual do Investimento por Programas, Medidas e Projetos

Unidade: Euros

Departamento/Programa/Medida	Entidade responsável	Ano Início / Ano Fim	Fontes Financiamento	PROGRAMAÇÃO FINANCEIRA PLURIANUAL						
				Execução anos anteriores	2014 Pagamentos	2015	2016	2017	Anos Seguintes	TOTAL PIDДАР
SECRETARIA REGIONAL DA EDUCAÇÃO 046 - ENSINO, COMPETENCIAS E APRENDIZAGEM AO LONGO DA VIDA 016 - GESTAO EFICIENTE DO SIST. EDUCAT-PROFISSIONAL E DAS INFRA. EDUCATIVAS FORMATIVAS DESPORTIVAS RECREIO 50586 - REDIMENSIONAMENTO, MODERNIZAÇÃO E AMPLIAÇÃO DE INFRAESTRUTURAS DE ESCOLAS DO 1º CICLO	DRPRI	2013 - 2016	3. Financ. Regional	0	113 815	113 815	0	0	0	227 630
TOTAL DO PROJECTO 50586				0	113 815	113 815	0	0	0	227 630
50598 - APOIO A CONSTRUÇÃO, REMODELAÇÃO E APETRECHAMENTO DE ESTABELECIMENTOS DE ENSINO DA REDE PRIVADA	DRPRI	2013 - 2016	3. Financ. Regional	1 961 987	0	742 253	0	0	0	2 704 240
TOTAL DO PROJECTO 50598				1 961 987	0	742 253	0	0	0	2 704 240
50611 - INFRAESTRUTURAS DESPORTIVAS	DRPRI	2013 - 2015	3. Financ. Regional	44 824	61 285	61 285	0	0	0	167 394
TOTAL DO PROJECTO 50611				44 824	61 285	61 285	0	0	0	167 394
50651 - CENTRO COORDENADOR DA REDE REGIONAL ESCOLAR	DRPRI	2013 - 2016	3. Financ. Regional	7 830	29 800	29 800	0	0	0	67 430
TOTAL DO PROJECTO 50651				7 830	29 800	29 800	0	0	0	67 430
50681 - JUVENTUDE ATIVA	DRJD	2013 - 2015	3. Financ. Regional	26 323	23 400	45 400	0	0	0	95 123
TOTAL DO PROJECTO 50681				26 323	23 400	45 400	0	0	0	95 123

Mapa VI - Programação Plurianual do Investimento por Programas, Medidas e Projetos

Unidade: Euros

Departamento/Programa/Medida	Entidade responsável	Ano Início / Ano Fim	Fontes Financiamento	PROGRAMAÇÃO FINANCEIRA PLURIANUAL						
				Execução anos anteriores	2014 Pagamentos	2015	2016	2017	Anos Seguintes	TOTAL PIDДАР
SECRETARIA REGIONAL DA EDUCAÇÃO 046 - ENSINO, COMPETENCIAS E APRENDIZAGEM AO LONGO DA VIDA 016 - GESTAO EFICIENTE DO SIST. EDUCAT-PROFISSIONAL E DAS INFRA. EDUCATIVAS FORMATIVAS DESPORTIVAS RECREIO 50682 - VOLUNTARIADO JUVENIL	DRJD	2013 - 2015	3. Financ. Regional	9 937	15 919	18 600	0	0	0	44 456
TOTAL DO PROJECTO 50682				9 937	15 919	18 600	0	0	0	44 456
50683 - JOVEM EM FORMAÇÃO	DRJD	2013 - 2015	3. Financ. Regional	181 662	182 914	242 209	0	0	0	606 784
TOTAL DO PROJECTO 50683				181 662	182 914	242 209	0	0	0	606 784
50684 - AÇÃO MOBILIDADE E INTERCAMBIO JUVENIL INTER-REGIONAL	DRJD	2013 - 2015	3. Financ. Regional	4 784	4 105	10 000	0	0	0	18 889
TOTAL DO PROJECTO 50684				4 784	4 105	10 000	0	0	0	18 889
50688 - APOIO A ORGANIZAÇÕES DA JUVENTUDE	DRJD	2013 - 2015	3. Financ. Regional	80 305	61 468	50 000	0	0	0	191 773
TOTAL DO PROJECTO 50688				80 305	61 468	50 000	0	0	0	191 773
50689 - EVENTOS JUVENIS DIVERSOS	DRJD	2013 - 2015	3. Financ. Regional	9 824	4 872	15 198	0	0	0	29 894
TOTAL DO PROJECTO 50689				9 824	4 872	15 198	0	0	0	29 894
50692 - APOIO A CONSTRUÇÃO DE INFRAESTRUTURAS DESPORTIVAS	DRJD	2013 - 2016	3. Financ. Regional	12 575 393	13 238 912	11 189 917	0	0	0	37 004 222
TOTAL DO PROJECTO 50692				12 575 393	13 238 912	11 189 917	0	0	0	37 004 222

Mapa VI - Programação Plurianual do Investimento por Programas, Medidas e Projetos

Unidade: Euros

Departamento/Programa/Medida	Entidade responsável	Ano Início / Ano Fim	Fontes Financiamento	PROGRAMAÇÃO FINANCEIRA PLURIANUAL						
				Execução anos anteriores	2014 Pagamentos	2015	2016	2017	Anos Seguintes	TOTAL PIDДАР
SECRETARIA REGIONAL DA EDUCAÇÃO 046 - ENSINO, COMPETENCIAS E APRENDIZAGEM AO LONGO DA VIDA 016 - GESTAO EFICIENTE DO SIST. EDUCAT-PROFISSIONAL E DAS INFRA. EDUCATIVAS FORMATIVAS DESPORTIVAS RECREIO 51207 - AFERIÇÃO DA QUALIDADE DA EDUCAÇÃO	GAB	2015 - 2015	3. Financ. Regional	0	0	26 100	0	0	0	26 100
TOTAL DO PROJECTO 51207				0	0	26 100	0	0	0	26 100
TOTAL DA MEDIDA				15 045 533	14 491 551	13 484 077	0	0	0	43 021 161

Mapa VI - Programação Plurianual do Investimento por Programas, Medidas e Projetos

Unidade: Euros

Departamento/Programa/Medida	Entidade responsável	Ano Início / Ano Fim	Fontes Financiamento	PROGRAMAÇÃO FINANCEIRA PLURIANUAL						
				Execução anos anteriores	2014 Pagamentos	2015	2016	2017	Anos Seguintes	TOTAL PIDДАР
SECRETARIA REGIONAL DA EDUCAÇÃO 046 - ENSINO, COMPETENCIAS E APRENDIZAGEM AO LONGO DA VIDA 017 - MELHORIA DA IGUALDADE DE ACESSO À APRENDIZAGEM AO LONGO DA VIDA										
50627 - AÇÕES DE FORMAÇÃO NO AMBITO DO CEPAM	CEPAM	2013 - 2015	2. Financ. Comunitário	0	150 000	150 000	0	0	0	300 000
			3. Financ. Regional	0	1 000	95 100	0	0	0	96 100
TOTAL DO PROJECTO 50627				0	151 000	245 100	0	0	0	396 100
50631 - CURSOS DE EDUCAÇÃO E FORMAÇÃO	FE-EBPC	2013 - 2015	3. Financ. Regional	39 653	34 316	42 100	0	0	0	116 069
TOTAL DO PROJECTO 50631				39 653	34 316	42 100	0	0	0	116 069
50638 - CURSOS DE EDUCAÇÃO E FORMAÇÃO	FE-EBSAAS	2013 - 2015	3. Financ. Regional	0	84 328	104 000	0	0	0	188 328
TOTAL DO PROJECTO 50638				0	84 328	104 000	0	0	0	188 328
50642 - CURSOS DE EDUCAÇÃO E FORMAÇÃO	FE-EBSC	2013 - 2015	3. Financ. Regional	1 831	14 520	31 029	0	0	0	47 380
TOTAL DO PROJECTO 50642				1 831	14 520	31 029	0	0	0	47 380
50645 - CURSOS DE EDUCAÇÃO E FORMAÇÃO	FE-EBSLMSD	2013 - 2015	3. Financ. Regional	95 051	113 345	137 000	0	0	0	345 395
TOTAL DO PROJECTO 50645				95 051	113 345	137 000	0	0	0	345 395
50649 - CURSOS DE EDUCAÇÃO E FORMAÇÃO	FEEBSGZ	2013 - 2015	3. Financ. Regional	109 660	115 770	100 700	0	0	0	326 130
TOTAL DO PROJECTO 50649				109 660	115 770	100 700	0	0	0	326 130

Mapa VI - Programação Plurianual do Investimento por Programas, Medidas e Projetos

Unidade: Euros

Departamento/Programa/Medida	Entidade responsável	Ano Início / Ano Fim	Fontes Financiamento	PROGRAMAÇÃO FINANCEIRA PLURIANUAL						
				Execução anos anteriores	2014 Pagamentos	2015	2016	2017	Anos Seguintes	TOTAL PIDДАР
SECRETARIA REGIONAL DA EDUCAÇÃO 046 - ENSINO, COMPETENCIAS E APRENDIZAGEM AO LONGO DA VIDA 017 - MELHORIA DA IGUALDADE DE ACESSO À APRENDIZAGEM AO LONGO DA VIDA										
50652 - CURSOS DE EDUCAÇÃO E FORMAÇÃO	FE-EBSPMA	2013 - 2015	3. Financ. Regional	86 655	22 346	9 909	0	0	0	118 909
TOTAL DO PROJECTO 50652				86 655	22 346	9 909	0	0	0	118 909
50653 - CURSOS DE EDUCAÇÃO E FORMAÇÃO	FE-EBSBDMFC	2013 - 2015	3. Financ. Regional	33 188	26 911	45 000	0	0	0	105 099
TOTAL DO PROJECTO 50653				33 188	26 911	45 000	0	0	0	105 099
50658 - CURSOS DE EDUCAÇÃO E FORMAÇÃO	FE-ESFF	2013 - 2015	3. Financ. Regional	52 162	21 000	50 000	0	0	0	123 162
TOTAL DO PROJECTO 50658				52 162	21 000	50 000	0	0	0	123 162
50659 - CURSOS DE EDUCAÇÃO E FORMAÇÃO	FE-ESJM	2013 - 2015	3. Financ. Regional	0	66 819	97 756	0	0	0	164 575
TOTAL DO PROJECTO 50659				0	66 819	97 756	0	0	0	164 575
50662 - CURSOS DE EDUCAÇÃO E FORMAÇÃO	EBDAFNJ	2013 - 2015	3. Financ. Regional	46 892	35 496	60 520	0	0	0	142 908
TOTAL DO PROJECTO 50662				46 892	35 496	60 520	0	0	0	142 908
50663 - CURSOS DE EDUCAÇÃO E FORMAÇÃO	FE-EBCC	2013 - 2015	3. Financ. Regional	7 788	9 888	4 415	0	0	0	22 091
TOTAL DO PROJECTO 50663				7 788	9 888	4 415	0	0	0	22 091

Mapa VI - Programação Plurianual do Investimento por Programas, Medidas e Projetos

Unidade: Euros

Departamento/Programa/Medida	Entidade responsável	Ano Início / Ano Fim	Fontes Financiamento	PROGRAMAÇÃO FINANCEIRA PLURIANUAL						
				Execução anos anteriores	2014 Pagamentos	2015	2016	2017	Anos Seguintes	TOTAL PIDДАР
SECRETARIA REGIONAL DA EDUCAÇÃO 046 - ENSINO, COMPETENCIAS E APRENDIZAGEM AO LONGO DA VIDA 017 - MELHORIA DA IGUALDADE DE ACESSO À APRENDIZAGEM AO LONGO DA VIDA										
50664 - CURSOS DE EDUCAÇÃO E FORMAÇÃO	EBC	2013 - 2015	3. Financ. Regional	125 022	95 309	100 000	0	0	0	320 331
TOTAL DO PROJECTO 50664				125 022	95 309	100 000	0	0	0	320 331
50665 - DESENVOLVIMENTO DO CAPITAL HUMANO	DRQP	2013 - 2015	2. Financ. Comunitário 3. Financ. Regional	0	724 880	354 006	0	0	0	1 078 886
				0	676 367	646 094	0	0	0	1 322 461
TOTAL DO PROJECTO 50665				0	1 401 247	1 000 100	0	0	0	2 401 347
50667 - CURSOS DE EDUCAÇÃO E FORMAÇÃO	FE-EBCECL	2013 - 2015	3. Financ. Regional	78 219	25 796	30 000	0	0	0	134 015
TOTAL DO PROJECTO 50667				78 219	25 796	30 000	0	0	0	134 015
50668 - CURSOS DE EDUCAÇÃO E FORMAÇÃO	FE - EBCHBG	2013 - 2015	3. Financ. Regional	66 786	70 000	90 528	0	0	0	227 314
TOTAL DO PROJECTO 50668				66 786	70 000	90 528	0	0	0	227 314
50669 - CURSOS DE EDUCAÇÃO E FORMAÇÃO	FE-EBCSA	2013 - 2015	3. Financ. Regional	28 500	39 468	55 460	0	0	0	123 428
TOTAL DO PROJECTO 50669				28 500	39 468	55 460	0	0	0	123 428
50670 - CURSOS DE EDUCAÇÃO E FORMAÇÃO	FE-EBCSJCDT	2013 - 2015	3. Financ. Regional	13 253	4 432	10 000	0	0	0	27 685
TOTAL DO PROJECTO 50670				13 253	4 432	10 000	0	0	0	27 685

Mapa VI - Programação Plurianual do Investimento por Programas, Medidas e Projetos

Unidade: Euros

Departamento/Programa/Medida	Entidade responsável	Ano Início / Ano Fim	Fontes Financiamento	PROGRAMAÇÃO FINANCEIRA PLURIANUAL						
				Execução anos anteriores	2014 Pagamentos	2015	2016	2017	Anos Seguintes	TOTAL PIDДАР
SECRETARIA REGIONAL DA EDUCAÇÃO										
046 - ENSINO, COMPETENCIAS E APRENDIZAGEM AO LONGO DA VIDA										
017 - MELHORIA DA IGUALDADE DE ACESSO À APRENDIZAGEM AO LONGO DA VIDA										
50671 - CURSOS DE EDUCAÇÃO E FORMAÇÃO	FE-EBDEBC	2013 - 2015	3. Financ. Regional	7 613	8 731	10 000	0	0	0	26 344
TOTAL DO PROJECTO 50671				7 613	8 731	10 000	0	0	0	26 344
50672 - CURSOS DE EDUCAÇÃO E FORMAÇÃO	FE-EBTCL	2013 - 2015	3. Financ. Regional	36 356	26 874	30 000	0	0	0	93 230
TOTAL DO PROJECTO 50672				36 356	26 874	30 000	0	0	0	93 230
50675 - CURSOS DE EDUCAÇÃO E FORMAÇÃO	FE-EBCCJGA	2013 - 2015	3. Financ. Regional	9 777	14 600	37 000	0	0	0	61 377
TOTAL DO PROJECTO 50675				9 777	14 600	37 000	0	0	0	61 377
50691 - EURODISSEIA	DRJD	2013 - 2015	3. Financ. Regional	15 904	32 500	40 000	0	0	0	88 404
TOTAL DO PROJECTO 50691				15 904	32 500	40 000	0	0	0	88 404
50712 - OUTROS PROGRAMAS COMUNITARIOS	FGPFP	2013 - 2015	2. Financ. Comunitário	0	14 780	60 106	0	0	0	74 886
			3. Financ. Regional	0	303	495	0	0	0	798
TOTAL DO PROJECTO 50712				0	15 083	60 601	0	0	0	75 684

Mapa VI - Programação Plurianual do Investimento por Programas, Medidas e Projetos

Unidade: Euros

Departamento/Programa/Medida	Entidade responsável	Ano Início / Ano Fim	Fontes Financiamento	PROGRAMAÇÃO FINANCEIRA PLURIANUAL						
				Execução anos anteriores	2014 Pagamentos	2015	2016	2017	Anos Seguintes	TOTAL PIDRAR
SECRETARIA REGIONAL DA EDUCAÇÃO 046 - ENSINO, COMPETENCIAS E APRENDIZAGEM AO LONGO DA VIDA 017 - MELHORIA DA IGUALDADE DE ACESSO À APRENDIZAGEM AO LONGO DA VIDA										
50714 - PROGRAMAS POR INICIATIVA DE OUTREM	FGPFP	2013 - 2015	1. Financ. Nacional	0	0	2 695 100	0	0	0	2 695 100
			2. Financ. Comunitário	0	13 530 855	10 869 558	0	0	0	24 400 413
			3. Financ. Regional	0	6 785	9 576	0	0	0	16 361
TOTAL DO PROJECTO 50714				0	13 537 640	13 574 234	0	0	0	27 111 874
50716 - ACÇÕES DE FORMAÇÃO PROFISSIONAL	EFF	2013 - 2015	3. Financ. Regional	0	1 253 485	1 928 344	0	0	0	3 181 829
TOTAL DO PROJECTO 50716				0	1 253 485	1 928 344	0	0	0	3 181 829
51001 - CEF - ESCOLA BÁSICA E SECUNDÁRIA DE PONTA DO SOL	FE-EBSPS	2014 - 2015	3. Financ. Regional	0	16 525	59 500	0	0	0	76 025
TOTAL DO PROJECTO 51001				0	16 525	59 500	0	0	0	76 025
51201 - AÇÕES DE FORMAÇÃO NA ÁREA DE ELETRÓNICA E AUTOMAÇÃO-ITUR	DRQP	2015 - 2015	2. Financ. Comunitário	0	0	31 510	0	0	0	31 510
			3. Financ. Regional	0	0	31 510	0	0	0	31 510
TOTAL DO PROJECTO 51201				0	0	63 020	0	0	0	63 020
51283 - CURSOS DE EDUCAÇÃO E FORMAÇÃO	FE-EBPFMSB	2015 - 2015	3. Financ. Regional	0	0	22 000	0	0	0	22 000
TOTAL DO PROJECTO 51283				0	0	22 000	0	0	0	22 000

Mapa VI - Programação Plurianual do Investimento por Programas, Medidas e Projetos

Unidade: Euros

Departamento/Programa/Medida	Entidade responsável	Ano Início / Ano Fim	Fontes Financiamento	PROGRAMAÇÃO FINANCEIRA PLURIANUAL						
				Execução anos anteriores	2014 Pagamentos	2015	2016	2017	Anos Seguintes	TOTAL PIDДАР
SECRETARIA REGIONAL DA EDUCAÇÃO										
046 - ENSINO, COMPETENCIAS E APRENDIZAGEM AO LONGO DA VIDA										
017 - MELHORIA DA IGUALDADE DE ACESSO À APRENDIZAGEM AO LONGO DA VIDA										
TOTAL DA MEDIDA				854 309	17 237 428	18 038 316	0	0	0	36 130 052

Mapa VI - Programação Plurianual do Investimento por Programas, Medidas e Projetos

Unidade: Euros

Departamento/Programa/Medida	Entidade responsável	Ano Início / Ano Fim	Fontes Financiamento	PROGRAMAÇÃO FINANCEIRA PLURIANUAL						
				Execução anos anteriores	2014 Pagamentos	2015	2016	2017	Anos Seguintes	TOTAL PIDДАР
SECRETARIA REGIONAL DA EDUCAÇÃO 046 - ENSINO, COMPETENCIAS E APRENDIZAGEM AO LONGO DA VIDA 019 - VALORIZAÇÃO DA ACTIVIDADE DESPORTIVA 50694 - APOIO A COMPETIÇÃO DESPORTIVA NACIONAL EM DIVERSAS MODALIDADES DESPORTIVAS COLECTIVAS	DRJD	2013 - 2015	3. Financ. Regional	6 969 268	6 000 805	6 162 393	0	0	0	19 132 466
TOTAL DO PROJECTO 50694				6 969 268	6 000 805	6 162 393	0	0	0	19 132 466
50695 - PROMOÇÃO E DESENVOLVIMENTO DAS MODALIDADES DESPORTIVAS AMADORAS	DRJD	2013 - 2015	3. Financ. Regional	3 868 084	2 086 070	2 400 000	0	0	0	8 354 153
TOTAL DO PROJECTO 50695				3 868 084	2 086 070	2 400 000	0	0	0	8 354 153
50698 - APOIO AS DESLOCAÇÕES AERIAS E MARITIMOS INERENTES A PARTICIPAÇÃO DAS EQUIPAS EM CAMPEONATOS REGIONAIS, NACIONAIS E INTERNACIONAIS	DRJD	2013 - 2015	3. Financ. Regional	1 193 157	1 324 158	2 409 161	0	0	0	4 926 476
TOTAL DO PROJECTO 50698				1 193 157	1 324 158	2 409 161	0	0	0	4 926 476
50701 - APOIO AOS DIVERSOS SETORES DA ACTIVIDADE DESPORTIVA: COMPETIÇÃO DESPORTIVA REGIONAL, REGIME REGIONAL DE ALTO RENDIMENTO (RRAR) EXAMES MEDICO DESPORTIVO	DRJD	2013 - 2015	3. Financ. Regional	867 276	1 265 915	2 500 000	0	0	0	4 633 191
TOTAL DO PROJECTO 50701				867 276	1 265 915	2 500 000	0	0	0	4 633 191

Mapa VI - Programação Plurianual do Investimento por Programas, Medidas e Projetos

Unidade: Euros

Departamento/Programa/Medida	Entidade responsável	Ano Início / Ano Fim	Fontes Financiamento	PROGRAMAÇÃO FINANCEIRA PLURIANUAL						
				Execução anos anteriores	2014 Pagamentos	2015	2016	2017	Anos Seguintes	TOTAL PIDДАР
SECRETARIA REGIONAL DA EDUCAÇÃO 046 - ENSINO, COMPETENCIAS E APRENDIZAGEM AO LONGO DA VIDA 019 - VALORIZAÇÃO DA ACTIVIDADE DESPORTIVA 50702 - APOIO AS DIVERSAS MODALIDADES DESPORTIVAS	DRJD	2013 - 2015	3. Financ. Regional	282 265	0	628 120	0	0	0	910 385
TOTAL DO PROJECTO 50702				282 265	0	628 120	0	0	0	910 385
TOTAL DA MEDIDA				13 180 050	10 676 948	14 099 674	0	0	0	37 956 671
TOTAL DO PROGRAMA				29 079 891	42 421 199	45 692 939	0	0	0	117 194 029

Mapa VI - Programação Plurianual do Investimento por Programas, Medidas e Projetos

Unidade: Euros

Departamento/Programa/Medida	Entidade responsável	Ano Inicio / Ano Fim	Fontes Financiamento	PROGRAMAÇÃO FINANCEIRA PLURIANUAL						
				Execução anos anteriores	2014 Pagamentos	2015	2016	2017	Anos Seguintes	TOTAL PIDДАР
SECRETARIA REGIONAL DA EDUCAÇÃO										
047 - APERFEIÇOAMENTO E MODERNIZAÇÃO DO SISTEMA ADMINISTRATIVO										
021 - REFORÇO DA CAPACIDADE INSTITUCIONAL E DA EFICIÊNCIA DA ADMINISTRAÇÃO PÚBLICA E DOS SERVIÇOS PÚBLICOS										
50338 - SERVIÇOS ELETRONICOS INTEGRADOS PARA A EDUCAÇÃO	GAB	2013 - 2015	2. Financ. Comunitário	0	0	200 500	0	0	0	200 500
			3. Financ. Regional	0	0	200 000	0	0	0	200 000
TOTAL DO PROJECTO 50338				0	0	400 500	0	0	0	400 500
51208 - FORMAÇÃO PARA A QUALIDADE NA EDUCAÇÃO	GAB	2015 - 2016	3. Financ. Regional	0	0	15 000	15 000	0	0	30 000
TOTAL DO PROJECTO 51208				0	0	15 000	15 000	0	0	30 000
TOTAL DA MEDIDA				0	0	415 500	15 000	0	0	430 500
TOTAL DO PROGRAMA				0	0	415 500	15 000	0	0	430 500

Mapa VI - Programação Plurianual do Investimento por Programas, Medidas e Projetos

Unidade: Euros

Departamento/Programa/Medida	Entidade responsável	Ano Início / Ano Fim	Fontes Financiamento	PROGRAMAÇÃO FINANCEIRA PLURIANUAL						
				Execução anos anteriores	2014 Pagamentos	2015	2016	2017	Anos Seguintes	TOTAL PIDДАР
SECRETARIA REGIONAL DA EDUCAÇÃO										
048 - PROMOÇÃO DA INCLUSÃO SOCIAL E COMBATE A POBREZA										
022 - PROMOVER A COESÃO E A INCLUSÃO SOCIAL										
50583 - AMPLIAÇÃO E REAPETRECHAMENTO DE ESTABELECIMENTOS DE 1ª INFANCIA	DRPRI	2013 - 2016	3. Financ. Regional	0	43 775	43 775	0	0	0	87 550
TOTAL DO PROJECTO 50583				0	43 775	43 775	0	0	0	87 550
TOTAL DA MEDIDA				0	43 775	43 775	0	0	0	87 550
023 - QUALIFICAÇÃO DE PESSOAS COM DEFICIÊNCIA OU INCAPACIDADE										
50543 - FORMAÇÃO PROFISSIONAL DE DEFICIENTES	DRE	2013 - 2016	2. Financ. Comunitário	0	100 000	400 000	0	0	0	500 000
			3. Financ. Regional	0	30 000	100 000	0	0	0	130 000
TOTAL DO PROJECTO 50543				0	130 000	500 000	0	0	0	630 000
50559 - EQUIPAMENTO DE ESTABELECIMENTOS DE ENSINO E DE APOIO	DRE	2013 - 2015	3. Financ. Regional	904	0	20 000	0	0	0	20 904
TOTAL DO PROJECTO 50559				904	0	20 000	0	0	0	20 904
TOTAL DA MEDIDA				904	130 000	520 000	0	0	0	650 904

Mapa VI - Programação Plurianual do Investimento por Programas, Medidas e Projetos

Unidade: Euros

Departamento/Programa/Medida	Entidade responsável	Ano Início / Ano Fim	Fontes Financiamento	PROGRAMAÇÃO FINANCEIRA PLURIANUAL						
				Execução anos anteriores	2014 Pagamentos	2015	2016	2017	Anos Seguintes	TOTAL PIDДАР
SECRETARIA REGIONAL DA EDUCAÇÃO										
048 - PROMOÇÃO DA INCLUSÃO SOCIAL E COMBATE A POBREZA										
024 - MELHORAR AS CONDIÇÕES DE TRABALHO										
50219 - PROGRAMAS DE INCENTIVO A MELHORIA DAS CONDIÇÕES DOS TRABALHADORES	GAB	2013 - 2016	3. Financ. Regional	0	18 227	35 700	35 400	0	0	89 327
TOTAL DO PROJECTO 50219				0	18 227	35 700	35 400	0	0	89 327
TOTAL DA MEDIDA				0	18 227	35 700	35 400	0	0	89 327
TOTAL DO PROGRAMA				904	192 002	599 475	35 400	0	0	827 781

Mapa VI - Programação Plurianual do Investimento por Programas, Medidas e Projetos

Unidade: Euros

Departamento/Programa/Medida	Entidade responsável	Ano Inicio / Ano Fim	Fontes Financiamento	PROGRAMAÇÃO FINANCEIRA PLURIANUAL						
				Execução anos anteriores	2014 Pagamentos	2015	2016	2017	Anos Seguintes	TOTAL PIDДАР
SECRETARIA REGIONAL DA EDUCAÇÃO 052 - ORDENAMENTO URBANO E TERRITORIAL 040 - INFRAESTRUTURAS PÚBLICAS 50687 - OBRAS DE MELHORAMENTO DA SEDE SOCIAL - GES	DRJD	2013 - 2015	3. Financ. Regional	0	0	70 000	0	0	0	70 000
TOTAL DO PROJECTO 50687				0	0	70 000	0	0	0	70 000
TOTAL DA MEDIDA				0	0	70 000	0	0	0	70 000
TOTAL DO PROGRAMA				0	0	70 000	0	0	0	70 000

Mapa VI - Programação Plurianual do Investimento por Programas, Medidas e Projetos

Unidade: Euros

Departamento/Programa/Medida	Entidade responsável	Ano Inicio / Ano Fim	Fontes Financiamento	PROGRAMAÇÃO FINANCEIRA PLURIANUAL						
				Execução anos anteriores	2014 Pagamentos	2015	2016	2017	Anos Seguintes	TOTAL PIDДАР
SECRETARIA REGIONAL DA EDUCAÇÃO 055 - ASSISTENCIA TECNICA 044 - ASSISTÊNCIA TÉCNICA 51227 - ASSISTENCIA TECNICA	FGPFP	2015 - 2015	2. Financ. Comunitário 3. Financ. Regional	0 0	0 0	39 982 9 054	0 0	0 0	0 0	39 982 9 054
TOTAL DO PROJECTO 51227				0	0	49 036	0	0	0	49 036
TOTAL DA MEDIDA				0	0	49 036	0	0	0	49 036
TOTAL DO PROGRAMA				0	0	49 036	0	0	0	49 036
TOTAL DO DEPARTAMENTO				29 506 679	43 193 255	50 318 846	50 400	0	0	123 069 180

Secretaria Regional do Ambiente e Recursos Naturais

Mapa VI - Programação Plurianual do Investimento por Programas, Medidas e Projetos

Unidade: Euros

Departamento/Programa/Medida	Entidade responsável	Ano Inicio / Ano Fim	Fontes Financiamento	PROGRAMAÇÃO FINANCEIRA PLURIANUAL						
				Execução anos anteriores	2014 Pagamentos	2015	2016	2017	Anos Seguintes	TOTAL PIDRAR
SECRETARIA REGIONAL DO AMBIENTE E RECURSOS NATURAIS										
043 - TURISMO, CULTURA E PATRIMONIO										
008 - PROMOÇÃO E VALORIZAÇÃO DA ATIVIDADE TURÍSTICA										
50152 - RECUPERACAO E SINALIZACAO DE VEREDAS	DRF	2013 - 2018	3. Financ. Regional	23 816	33 416	29 615	80 000	80 000	240 000	486 847
TOTAL DO PROJECTO 50152				23 816	33 416	29 615	80 000	80 000	240 000	486 847
51190 - PROMOÇÃO E DIVULGAÇÃO DO PRODUTO "MADEIRA"	GSRA	2015 - 2018	3. Financ. Regional	0	0	51 450	51 450	51 450	51 450	205 800
TOTAL DO PROJECTO 51190				0	0	51 450	51 450	51 450	51 450	205 800
TOTAL DA MEDIDA				23 816	33 416	81 065	131 450	131 450	291 450	692 647
TOTAL DO PROGRAMA				23 816	33 416	81 065	131 450	131 450	291 450	692 647

Mapa VI - Programação Plurianual do Investimento por Programas, Medidas e Projetos

Unidade: Euros

Departamento/Programa/Medida	Entidade responsável	Ano Inicio / Ano Fim	Fontes Financiamento	PROGRAMAÇÃO FINANCEIRA PLURIANUAL						
				Execução anos anteriores	2014 Pagamentos	2015	2016	2017	Anos Seguintes	TOTAL PIDДАР
SECRETARIA REGIONAL DO AMBIENTE E RECURSOS NATURAIS										
047 - APERFEIÇOAMENTO E MODERNIZAÇÃO DO SISTEMA ADMINISTRATIVO										
021 - REFORÇO DA CAPACIDADE INSTITUCIONAL E DA EFICIÊNCIA DA ADMINISTRAÇÃO PÚBLICA E DOS SERVIÇOS PÚBLICOS										
50107 - SIGOT-SISTEMA INFORM.E GESTAO ORDENAMENTO TERRITORIAL	DROTA	2013 - 2015	2. Financ. Comunitário	6 269	0	0	0	0	0	6 269
			3. Financ. Regional	1 106	0	50 000	0	0	0	51 106
TOTAL DO PROJECTO 50107				7 375	0	50 000	0	0	0	57 375
51059 - OPERACAO CADASTRAL	DROTA	2014 - 2018	3. Financ. Regional	0	402	20 181	800 000	800 000	800 000	2 420 583
TOTAL DO PROJECTO 51059				0	402	20 181	800 000	800 000	800 000	2 420 583
51192 - MODERNIZAÇÃO DOS RECURSOS DO GABINETE	GSRA	2015 - 2018	3. Financ. Regional	0	0	0	41 500	41 500	41 500	124 500
TOTAL DO PROJECTO 51192				0	0	0	41 500	41 500	41 500	124 500
TOTAL DA MEDIDA				7 375	402	70 181	841 500	841 500	841 500	2 602 458
TOTAL DO PROGRAMA				7 375	402	70 181	841 500	841 500	841 500	2 602 458

Mapa VI - Programação Plurianual do Investimento por Programas, Medidas e Projetos

Unidade: Euros

Departamento/Programa/Medida	Entidade responsável	Ano Início / Ano Fim	Fontes Financiamento	PROGRAMAÇÃO FINANCEIRA PLURIANUAL						
				Execução anos anteriores	2014 Pagamentos	2015	2016	2017	Anos Seguintes	TOTAL PIDRAR
SECRETARIA REGIONAL DO AMBIENTE E RECURSOS NATURAIS										
051 - ATIVIDADES TRADICIONAIS										
030 - AGRICULTURA, DESENVOLVIMENTO RURAL E FLORESTAS										
50148 - APOIO A EXPLORACAO DA INVEST GESTAO HIDROAGRICOLA,SA	GSRA	2013 - 2018	3. Financ. Regional	1 681 578	1 681 578	1 700 000	2 300 000	2 300 000	2 300 000	11 963 156
TOTAL DO PROJECTO 50148				1 681 578	1 681 578	1 700 000	2 300 000	2 300 000	2 300 000	11 963 156
50159 - PRODERAM-APOIOS A ENTIDADES PRIVADAS E AUTARQUIAS	GSRA	2013 - 2015	3. Financ. Regional	1 349 068	667 224	1 057 040	0	0	0	3 073 332
TOTAL DO PROJECTO 50159				1 349 068	667 224	1 057 040	0	0	0	3 073 332
51193 - PRODERAM 2020 - APOIOS A ENTIDADES PRIVADAS E AUTARQUIAS	GSRA	2015 - 2018	3. Financ. Regional	0	0	164 550	4 825 385	4 825 385	21 665 667	31 480 987
TOTAL DO PROJECTO 51193				0	0	164 550	4 825 385	4 825 385	21 665 667	31 480 987
TOTAL DA MEDIDA				3 030 645	2 348 802	2 921 590	7 125 385	7 125 385	23 965 667	46 517 474
031 - POTENCIAR A ECONOMIA DO MAR (PESCA E AQUICULTURA)										
51223 - DIRETIVA QUADRO DA ESTRATÉGIA MARINHA DA RAM	DROTA	2015 - 2017	3. Financ. Regional	0	0	50 000	150 000	150 000	0	350 000
TOTAL DO PROJECTO 51223				0	0	50 000	150 000	150 000	0	350 000
TOTAL DA MEDIDA				0	0	50 000	150 000	150 000	0	350 000

Mapa VI - Programação Plurianual do Investimento por Programas, Medidas e Projetos

Unidade: Euros

Departamento/Programa/Medida	Entidade responsável	Ano Início / Ano Fim	Fontes Financiamento	PROGRAMAÇÃO FINANCEIRA PLURIANUAL						
				Execução anos anteriores	2014 Pagamentos	2015	2016	2017	Anos Seguintes	TOTAL PIDRAR
SECRETARIA REGIONAL DO AMBIENTE E RECURSOS NATURAIS										
051 - ATIVIDADES TRADICIONAIS										
033 - VALORIZAÇÃO DAS FLORESTAS, DA BIODIVERSIDADE E ÁREAS PROTEGIDAS										
50007 - RECUPERAÇÃO E CONSERVAÇÃO DE ESPÉCIES E HABITATS NO MACIÇO MONTANHOSO DA MADEIRA	DRF	2013 - 2017	2. Financ. Comunitário	41 978	50 597	80 210	56 325	4 837	0	233 947
			3. Financ. Regional	44 664	53 858	85 342	59 928	5 146	0	248 938
TOTAL DO PROJECTO 50007				86 642	104 455	165 552	116 253	9 983	0	482 885
50009 - INVESTIGACAO DA FAUNA E DA FLORA	DRF	2013 - 2018	3. Financ. Regional	1 747	1 707	7 000	11 600	8 600	25 800	56 454
TOTAL DO PROJECTO 50009				1 747	1 707	7 000	11 600	8 600	25 800	56 454
50016 - BIOBASE-BASE DE DADOS BIODIVER ARQUIPELAGO DA MAD-DRAMB	DRF	2013 - 2015	3. Financ. Regional	33 747	0	16 000	0	0	0	49 747
TOTAL DO PROJECTO 50016				33 747	0	16 000	0	0	0	49 747
50064 - RECUPERACAO DA FLORESTA LAURISSILVA DAS FUNDURAS	DRF	2013 - 2018	3. Financ. Regional	0	0	5 000	10 000	10 000	30 000	55 000
TOTAL DO PROJECTO 50064				0	0	5 000	10 000	10 000	30 000	55 000
50074 - RACIONALIZACAO DO REGIME SILVOPASTORIL	DRF	2013 - 2018	3. Financ. Regional	3 563	9 169	10 000	13 000	13 100	32 300	81 132
TOTAL DO PROJECTO 50074				3 563	9 169	10 000	13 000	13 100	32 300	81 132

Mapa VI - Programação Plurianual do Investimento por Programas, Medidas e Projetos

Unidade: Euros

Departamento/Programa/Medida	Entidade responsável	Ano Início / Ano Fim	Fontes Financiamento	PROGRAMAÇÃO FINANCEIRA PLURIANUAL						
				Execução anos anteriores	2014 Pagamentos	2015	2016	2017	Anos Seguintes	TOTAL PIDRAR
SECRETARIA REGIONAL DO AMBIENTE E RECURSOS NATURAIS										
051 - ATIVIDADES TRADICIONAIS										
033 - VALORIZAÇÃO DAS FLORESTAS, DA BIODIVERSIDADE E ÁREAS PROTEGIDAS										
50082 - FOMENTO CINEGETICO	DRF	2013 - 2018	3. Financ. Regional	2 101	1 229	25 000	19 750	4 750	12 750	65 580
TOTAL DO PROJECTO 50082				2 101	1 229	25 000	19 750	4 750	12 750	65 580
50093 - REPOVOAMENTO PISCICOLA	DRF	2013 - 2018	3. Financ. Regional	848	804	2 500	5 000	5 000	15 000	29 152
TOTAL DO PROJECTO 50093				848	804	2 500	5 000	5 000	15 000	29 152
50096 - MELHORAMENTOS INFRAESTRUTURAS FLORESTAIS E VIGILANCIA	DRF	2013 - 2018	3. Financ. Regional	50 886	8 350	10 000	15 000	15 000	45 000	144 236
TOTAL DO PROJECTO 50096				50 886	8 350	10 000	15 000	15 000	45 000	144 236
50099 - OPERACAO VERDE	DRF	2013 - 2018	3. Financ. Regional	282 512	24 077	5 000	5 000	5 000	15 000	336 589
TOTAL DO PROJECTO 50099				282 512	24 077	5 000	5 000	5 000	15 000	336 589
50105 - CONSTR.MELH INFR.- ESTR.LAZER EM PARQUES FLORESTAIS	DRF	2013 - 2018	3. Financ. Regional	6 693	187 043	10 000	15 000	15 000	45 000	278 736
TOTAL DO PROJECTO 50105				6 693	187 043	10 000	15 000	15 000	45 000	278 736

Mapa VI - Programação Plurianual do Investimento por Programas, Medidas e Projetos

Unidade: Euros

Departamento/Programa/Medida	Entidade responsável	Ano Início / Ano Fim	Fontes Financiamento	PROGRAMAÇÃO FINANCEIRA PLURIANUAL						
				Execução anos anteriores	2014 Pagamentos	2015	2016	2017	Anos Seguintes	TOTAL PIDДАР
SECRETARIA REGIONAL DO AMBIENTE E RECURSOS NATURAIS										
051 - ATIVIDADES TRADICIONAIS										
033 - VALORIZAÇÃO DAS FLORESTAS, DA BIODIVERSIDADE E ÁREAS PROTEGIDAS										
50110 - SISTEMA DE INFORMACAO FLORESTAL	DRF	2013 - 2015								
			2. Financ. Comunitário	0	46 174	26 350	0	0	0	72 524
			3. Financ. Regional	0	8 148	4 650	0	0	0	12 798
TOTAL DO PROJECTO 50110				0	54 322	31 000	0	0	0	85 322
50114 - PLANO REGIONAL DE ORDENAMENTO FLORESTAL	DRF	2013 - 2015								
			2. Financ. Comunitário	0	77 775	71 335	0	0	0	149 110
			3. Financ. Regional	0	13 725	12 589	0	0	0	26 314
TOTAL DO PROJECTO 50114				0	91 500	83 924	0	0	0	175 424
50173 - ÁREAS PROTEGIDAS	PNM	2013 - 2016								
			2. Financ. Comunitário	31	0	0	0	0	0	31
			3. Financ. Regional	16 172	15 725	63 878	0	0	0	95 775
TOTAL DO PROJECTO 50173				16 203	15 725	63 878	0	0	0	95 806
50212 - REDUCAO DO IMPACTO ESP.INVASORAS NOS ILHEUS DO P.SANTO-PNM	PNM	2013 - 2015								
			2. Financ. Comunitário	82 653	12 410	34 338	0	0	0	129 400
			3. Financ. Regional	126 436	5 823	34 619	0	0	0	166 878
TOTAL DO PROJECTO 50212				209 089	18 232	68 957	0	0	0	296 278

Mapa VI - Programação Plurianual do Investimento por Programas, Medidas e Projetos

Unidade: Euros

Departamento/Programa/Medida	Entidade responsável	Ano Início / Ano Fim	Fontes Financiamento	PROGRAMAÇÃO FINANCEIRA PLURIANUAL						
				Execução anos anteriores	2014 Pagamentos	2015	2016	2017	Anos Seguintes	TOTAL PIDДАР
SECRETARIA REGIONAL DO AMBIENTE E RECURSOS NATURAIS										
051 - ATIVIDADES TRADICIONAIS										
033 - VALORIZAÇÃO DAS FLORESTAS, DA BIODIVERSIDADE E ÁREAS PROTEGIDAS										
50214 - ESPÉCIES PRIORITÁRIAS DA REDE NATURA 2000	PNM	2013 - 2016								
			2. Financ. Comunitário	959	0	0	0	0	0	959
			3. Financ. Regional	22 358	18 693	31 100	0	0	0	72 152
TOTAL DO PROJECTO 50214				23 317	18 693	31 100	0	0	0	73 111
50951 - RECOVER NATURA	PNM	2013 - 2017								
			2. Financ. Comunitário	0	1 224	94 042	0	0	0	95 266
			3. Financ. Regional	0	15 803	94 798	0	0	0	110 601
TOTAL DO PROJECTO 50951				0	17 027	188 840	0	0	0	205 867
51161 - INSTALAÇÃO DE UM RECIFE ARTIFICIAL NO GARAJAU	PNM	2014 - 2015								
			2. Financ. Comunitário	0	0	320 535	0	0	0	320 535
			3. Financ. Regional	0	0	143 298	0	0	0	143 298
TOTAL DO PROJECTO 51161				0	0	463 833	0	0	0	463 833
51279 - LIFE LOBO MARINHO	PNM	2015 - 2018								
			2. Financ. Comunitário	0	0	65 262	49 600	49 600	0	164 462
			3. Financ. Regional	0	0	40 000	30 400	30 400	0	100 800
TOTAL DO PROJECTO 51279				0	0	105 262	80 000	80 000	0	265 262
TOTAL DA MEDIDA				717 348	552 334	1 292 846	290 603	166 433	220 850	3 240 413
TOTAL DO PROGRAMA				3 747 993	2 901 136	4 264 436	7 565 988	7 441 818	24 186 517	50 107 888

Mapa VI - Programação Plurianual do Investimento por Programas, Medidas e Projetos

Unidade: Euros

Departamento/Programa/Medida	Entidade responsável	Ano Início / Ano Fim	Fontes Financiamento	PROGRAMAÇÃO FINANCEIRA PLURIANUAL						
				Execução anos anteriores	2014 Pagamentos	2015	2016	2017	Anos Seguintes	TOTAL PIDДАР
SECRETARIA REGIONAL DO AMBIENTE E RECURSOS NATURAIS										
052 - ORDENAMENTO URBANO E TERRITORIAL										
034 - ORDENAMENTO URBANO E RURAL										
50080 - ESTUDOS E PLANOS DE GESTAO TERRITORIAL	DROTA	2013 - 2017	3. Financ. Regional	253 694	2 588	146 400	150 000	150 000	0	702 682
TOTAL DO PROJECTO 50080				253 694	2 588	146 400	150 000	150 000	0	702 682
50100 - LITOMAC-GESTAO SUST DESEV.ECONOM.ECOLOG.MACAR ONESIA	DROTA	2013 - 2017	2. Financ. Comunitário	25 917	0	0	0	0	0	25 917
			3. Financ. Regional	4 574	0	2 150	100 000	100 000	0	206 724
TOTAL DO PROJECTO 50100				30 490	0	2 150	100 000	100 000	0	232 640
51056 - PROJETOS DE INTERVENÇÃO DA ORLA COSTEIRA -PIOC	DROTA	2014 - 2017	3. Financ. Regional	0	2 684	50 000	100 000	100 000	0	252 684
TOTAL DO PROJECTO 51056				0	2 684	50 000	100 000	100 000	0	252 684
TOTAL DA MEDIDA				284 184	5 272	198 550	350 000	350 000	0	1 188 006
036 - SOLO E PAISAGEM										
50005 - GESTAO E MONITORIZACAO INFRAESTRUTURAS AMBIENTAIS	DROTA	2013 - 2018	2. Financ. Comunitário	0	130 662	0	0	0	0	130 662
			3. Financ. Regional	22 990	130 874	110 501	46 634	67 922	144 100	523 021
TOTAL DO PROJECTO 50005				22 990	261 536	110 501	46 634	67 922	144 100	653 683
TOTAL DA MEDIDA				22 990	261 536	110 501	46 634	67 922	144 100	653 683

Mapa VI - Programação Plurianual do Investimento por Programas, Medidas e Projetos

Unidade: Euros

Departamento/Programa/Medida	Entidade responsável	Ano Início / Ano Fim	Fontes Financiamento	PROGRAMAÇÃO FINANCEIRA PLURIANUAL						
				Execução anos anteriores	2014 Pagamentos	2015	2016	2017	Anos Seguintes	TOTAL PIDДАР
SECRETARIA REGIONAL DO AMBIENTE E RECURSOS NATURAIS										
052 - ORDENAMENTO URBANO E TERRITORIAL										
037 - GOVERNAÇÃO E ADMINISTRAÇÃO DO TERRITÓRIO										
50073 - SISTEMA INFORMATIVO AMBIENTAL-DRAMB	DROTA	2013 - 2018	3. Financ. Regional	383 475	0	67 900	82 000	82 000	82 000	697 375
TOTAL DO PROJECTO 50073				383 475	0	67 900	82 000	82 000	82 000	697 375
50077 - PROGRAMAS AMBIENTAIS	DROTA	2013 - 2018	3. Financ. Regional	12 171	6 428	20 600	26 000	28 600	30 000	123 799
TOTAL DO PROJECTO 50077				12 171	6 428	20 600	26 000	28 600	30 000	123 799
50133 - PROMOÇÃO E EXTENSÃO FLORESTAL	DRF	2013 - 2018	3. Financ. Regional	220	509	2 000	5 000	5 000	15 000	27 729
TOTAL DO PROJECTO 50133				220	509	2 000	5 000	5 000	15 000	27 729
50138 - RECUP. BENEF.INFRA-ESTRUT.NA QUINTA DO SANTO DA SERRA	DRF	2013 - 2018	3. Financ. Regional	18 832	93	5 000	10 000	10 000	30 000	73 925
TOTAL DO PROJECTO 50138				18 832	93	5 000	10 000	10 000	30 000	73 925
50140 - RECUPERAÇÃO DE ESPAÇOS VERDES NO JARDIM BOTANICO	DRF	2013 - 2018	2. Financ. Comunitário	0	0	188 043	70 000	420 000	0	678 043
			3. Financ. Regional	110 228	390	261 293	856 000	506 000	258 000	1 991 911
TOTAL DO PROJECTO 50140				110 228	390	449 336	926 000	926 000	258 000	2 669 954

Mapa VI - Programação Plurianual do Investimento por Programas, Medidas e Projetos

Unidade: Euros

Departamento/Programa/Medida	Entidade responsável	Ano Inicio / Ano Fim	Fontes Financiamento	PROGRAMAÇÃO FINANCEIRA PLURIANUAL						
				Execução anos anteriores	2014 Pagamentos	2015	2016	2017	Anos Seguintes	TOTAL PIDДАР
SECRETARIA REGIONAL DO AMBIENTE E RECURSOS NATURAIS										
052 - ORDENAMENTO URBANO E TERRITORIAL										
037 - GOVERNAÇÃO E ADMINISTRAÇÃO DO TERRITÓRIO										
50348 - CENTRO DE INFORMACAO DO SERVICO PNM-PNM	PNM	2013 - 2016	3. Financ. Regional	4 020	6 240	21 706	0	0	0	31 965
TOTAL DO PROJECTO 50348				4 020	6 240	21 706	0	0	0	31 965
50490 - CONHECER E CONSERVAR A BIODIVERSIDADE - LIFE	PNM	2013 - 2015	2. Financ. Comunitário	26 738	1 500	60 954	0	0	0	89 192
			3. Financ. Regional	14 100	11 090	61 446	0	0	0	86 636
TOTAL DO PROJECTO 50490				40 839	12 590	122 400	0	0	0	175 829
TOTAL DA MEDIDA				569 785	26 250	688 942	1 049 000	1 051 600	415 000	3 800 576
TOTAL DO PROGRAMA				876 959	293 058	997 993	1 445 634	1 469 522	559 100	5 642 265

Mapa VI - Programação Plurianual do Investimento por Programas, Medidas e Projetos

Unidade: Euros

Departamento/Programa/Medida	Entidade responsável	Ano Início / Ano Fim	Fontes Financiamento	PROGRAMAÇÃO FINANCEIRA PLURIANUAL						
				Execução anos anteriores	2014 Pagamentos	2015	2016	2017	Anos Seguintes	TOTAL PIDДАР
SECRETARIA REGIONAL DO AMBIENTE E RECURSOS NATURAIS										
053 - PROMOVER A ADAPTAÇÃO AS ALTERAÇÕES CLIMATICAS E A PREVENÇÃO E GESTÃO DE RISCOS										
041 - PREVENÇÃO E GESTÃO DE RISCOS NATURAIS E ANTRÓPICOS										
50120 - PREVENCAO DE INCENDIOS FLORESTAIS	DRF	2013 - 2018	3. Financ. Regional	94 245	1 154	20 000	20 000	20 000	60 000	215 399
TOTAL DO PROJECTO 50120				94 245	1 154	20 000	20 000	20 000	60 000	215 399
50122 - CONTROLO DA INCIDENCIA DOS FOGOS FLORESTAIS	DRF	2013 - 2018	3. Financ. Regional	212 445	0	20 000	20 000	20 000	60 000	332 445
TOTAL DO PROJECTO 50122				212 445	0	20 000	20 000	20 000	60 000	332 445
50123 - PLANO DE REPOVOAMENTO FLORESTAL E CORRECAO TORRENCIAL	DRF	2013 - 2018	3. Financ. Regional	376 731	64 340	105 509	120 500	122 500	373 500	1 163 080
TOTAL DO PROJECTO 50123				376 731	64 340	105 509	120 500	122 500	373 500	1 163 080
50128 - CONTROLO SANITARIO E INSPECAO FITOSSANITARIA FLORESTAL	DRF	2013 - 2018	3. Financ. Regional	77 635	53 236	30 000	47 000	47 000	141 000	395 871
TOTAL DO PROJECTO 50128				77 635	53 236	30 000	47 000	47 000	141 000	395 871
TOTAL DA MEDIDA				761 055	118 730	175 509	207 500	209 500	634 500	2 106 794

Mapa VI - Programação Plurianual do Investimento por Programas, Medidas e Projetos

Unidade: Euros

Departamento/Programa/Medida	Entidade responsável	Ano Início / Ano Fim	Fontes Financiamento	PROGRAMAÇÃO FINANCEIRA PLURIANUAL						
				Execução anos anteriores	2014 Pagamentos	2015	2016	2017	Anos Seguintes	TOTAL PIDДАР
SECRETARIA REGIONAL DO AMBIENTE E RECURSOS NATURAIS										
053 - PROMOVER A ADAPTAÇÃO AS ALTERAÇÕES CLIMÁTICAS E A PREVENÇÃO E GESTÃO DE RISCOS										
042 - PROMOÇÃO DE INVESTIMENTOS PARA ABORDAR RISCOS ESPECÍFICOS										
51226 - CLIMA _ ESTRATÉGIA REGIONAL DE ADAPTAÇÃO ÀS ALTERAÇÕES CLIMÁTICAS	DROTA	2015 - 2015								
			2. Financ. Comunitário	0	0	84 999	0	0	0	84 999
			3. Financ. Regional	0	0	15 001	0	0	0	15 001
TOTAL DO PROJECTO 51226				0	0	100 000	0	0	0	100 000
TOTAL DA MEDIDA				0	0	100 000	0	0	0	100 000
TOTAL DO PROGRAMA				761 055	118 730	275 509	207 500	209 500	634 500	2 206 794

Mapa VI - Programação Plurianual do Investimento por Programas, Medidas e Projetos

Unidade: Euros

Departamento/Programa/Medida	Entidade responsável	Ano Início / Ano Fim	Fontes Financiamento	PROGRAMAÇÃO FINANCEIRA PLURIANUAL						
				Execução anos anteriores	2014 Pagamentos	2015	2016	2017	Anos Seguintes	TOTAL PIDRAR
SECRETARIA REGIONAL DO AMBIENTE E RECURSOS NATURAIS										
054 - INFRAESTRUTURAS AMBIENTAIS										
043 - INVESTIMENTO NOS SECTORES DA ÁGUA E DOS RESÍDUOS										
50020 - APOIOS A VALOR AMBIENTE, S.A.	GSRA	2013 - 2018	3. Financ. Regional	5 373 049	5 269 390	5 167 781	1 441 160	1 441 160	2 882 320	21 574 860
TOTAL DO PROJECTO 50020				5 373 049	5 269 390	5 167 781	1 441 160	1 441 160	2 882 320	21 574 860
50023 - DESTINO FINAL DE AGUAS RESIDUAIS EM ZONAS RURAIS-DRAMB	DROTA	2013 - 2016	3. Financ. Regional	1 984	0	7 500	0	0	0	9 484
TOTAL DO PROJECTO 50023				1 984	0	7 500	0	0	0	9 484
50043 - DESTINO FINAL DE AGUAS RESIDUAIS NO CONC.PONTA DO SOL-DRAMB	DROTA	2013 - 2018	3. Financ. Regional	0	0	8 572	7 500	7 500	7 500	31 072
TOTAL DO PROJECTO 50043				0	0	8 572	7 500	7 500	7 500	31 072
50056 - REFORMULACAO DO SISTEMA TRATAMENTO DA ETAR DO CANICO-DRAMB	DROTA	2013 - 2015	3. Financ. Regional	0	5 368	64 709	0	0	0	70 077
TOTAL DO PROJECTO 50056				0	5 368	64 709	0	0	0	70 077
50057 - CONSERV.EDIF.E EQUIP.ESTACOES TRATAM.ELEV.AGUAS RESID-DRAMB	DROTA	2013 - 2018	3. Financ. Regional	150 863	22 026	36 000	16 000	16 000	16 000	256 889
TOTAL DO PROJECTO 50057				150 863	22 026	36 000	16 000	16 000	16 000	256 889

Mapa VI - Programação Plurianual do Investimento por Programas, Medidas e Projetos

Unidade: Euros

Departamento/Programa/Medida	Entidade responsável	Ano Início / Ano Fim	Fontes Financiamento	PROGRAMAÇÃO FINANCEIRA PLURIANUAL						
				Execução anos anteriores	2014 Pagamentos	2015	2016	2017	Anos Seguintes	TOTAL PIDДАР
SECRETARIA REGIONAL DO AMBIENTE E RECURSOS NATURAIS										
054 - INFRAESTRUTURAS AMBIENTAIS										
043 - INVESTIMENTO NOS SECTORES DA ÁGUA E DOS RESÍDUOS										
50059 - DEST FINAL AG RESD DAS FREG PONTA PARGO E ACHA CRUZ-DRAMB	DROTA	2013 - 2015	3. Financ. Regional	0	0	22 369	0	0	0	22 369
TOTAL DO PROJECTO 50059				0	0	22 369	0	0	0	22 369
50060 - AVALI QUALI AGUAS COST DOCES SUPERF SUBTER DA RAM-DRAMB	DROTA	2013 - 2018	3. Financ. Regional	0	0	15 000	15 000	15 000	15 000	60 000
TOTAL DO PROJECTO 50060				0	0	15 000	15 000	15 000	15 000	60 000
50061 - ACOES PARA IMPLEMENTACAO DA DIRETIVA-QUADRO DA AGUA-DRAMB	DROTA	2013 - 2018	2. Financ. Comunitário	0	150 295	57 441	419 000	361 000	803 000	1 790 736
			3. Financ. Regional	89 746	27 132	112 559	92 028	82 028	159 028	562 521
TOTAL DO PROJECTO 50061				89 746	177 427	170 000	511 028	443 028	962 028	2 353 257
50101 - INFRAESTRUTURAS DO SISTEMA DA VALOR AMBIENTE S.A.	GSRA	2013 - 2018	3. Financ. Regional	3 063 993	3 514 503	3 458 764	1 638 542	1 638 542	2 062 604	15 376 948
TOTAL DO PROJECTO 50101				3 063 993	3 514 503	3 458 764	1 638 542	1 638 542	2 062 604	15 376 948
51042 - EXPLORAÇÃO DO SISTEMA DA VALOR AMBIENTE	GSRA	2014 - 2016	2. Financ. Comunitário	0	0	0	0	0	0	0
			3. Financ. Regional	0	0	0	473 228	0	0	473 228
TOTAL DO PROJECTO 51042				0	0	0	473 228	0	0	473 228

Mapa VI - Programação Plurianual do Investimento por Programas, Medidas e Projetos

Unidade: Euros

Departamento/Programa/Medida	Entidade responsável	Ano Início / Ano Fim	Fontes Financiamento	PROGRAMAÇÃO FINANCEIRA PLURIANUAL						
				Execução anos anteriores	2014 Pagamentos	2015	2016	2017	Anos Seguintes	TOTAL PIDДАР
SECRETARIA REGIONAL DO AMBIENTE E RECURSOS NATURAIS										
054 - INFRAESTRUTURAS AMBIENTAIS										
043 - INVESTIMENTO NOS SECTORES DA ÁGUA E DOS RESÍDUOS										
51187 - SISTEMAS DE ABASTECIMENTO DE ÁGUA E SANEAMENTO	GSRA	2015 - 2015	3. Financ. Regional	0	0	374 137	0	0	0	374 137
TOTAL DO PROJECTO 51187				0	0	374 137	0	0	0	374 137
51189 - REMODELAÇÃO E RECUPERAÇÃO DE REDES DE ABASTECIMENTO DE ÁGUA POTÁVEL E REDES DE ÁGUAS RESIDUAIS	GSRA	2015 - 2017	3. Financ. Regional	0	0	120 000	90 000	90 000	0	300 000
TOTAL DO PROJECTO 51189				0	0	120 000	90 000	90 000	0	300 000
TOTAL DA MEDIDA				8 679 634	8 988 714	9 444 832	4 192 458	3 651 230	5 945 452	40 902 320
TOTAL DO PROGRAMA				8 679 634	8 988 714	9 444 832	4 192 458	3 651 230	5 945 452	40 902 320
TOTAL DO DEPARTAMENTO				14 096 833	12 335 455	15 134 016	14 384 530	13 745 020	32 458 519	102 154 373

Secretaria Regional da Saúde

Mapa VI - Programação Plurianual do Investimento por Programas, Medidas e Projetos

Unidade: Euros

Departamento/Programa/Medida	Entidade responsável	Ano Início / Ano Fim	Fontes Financiamento	PROGRAMAÇÃO FINANCEIRA PLURIANUAL						
				Execução anos anteriores	2014 Pagamentos	2015	2016	2017	Anos Seguintes	TOTAL PIDДАР
SECRETARIA REGIONAL DA SAÚDE										
050 - SAUDE										
027 - REFORÇO DA ACESSIBILIDADE E DA QUALIDADE DOS SERVIÇOS DE SAÚDE										
50221 - FORMAÇÃO E APERFEIÇOAMENTO PROFISSIONAL	IASAUDE	2013 - 2016	2. Financ. Comunitário	31 898	13 010	112 000	0	0	0	156 908
			3. Financ. Regional	0	335	28 000	0	0	0	28 335
TOTAL DO PROJECTO 50221				31 898	13 345	140 000	0	0	0	185 243
50415 - EQUIPAMENTOS DE INOVAÇÃO E SUBSTITUIÇÃO	IASAUDE	2013 - 2015	3. Financ. Regional	3 865	0	15 000	0	0	0	18 865
TOTAL DO PROJECTO 50415				3 865	0	15 000	0	0	0	18 865
50442 - SISTEMA DE INFORMAÇÃO INTEGRADO DA SAUDE	IASAUDE	2013 - 2015	2. Financ. Comunitário	0	0	400 000	0	0	0	400 000
			3. Financ. Regional	0	0	200 000	0	0	0	200 000
TOTAL DO PROJECTO 50442				0	0	600 000	0	0	0	600 000
51320 - COMPUTADORES PARA CENTROS DE SAUDE E MEMORIAS	SESARAM	2015 - 2015	3. Financ. Regional	0	0	352 395	0	0	0	352 395
TOTAL DO PROJECTO 51320				0	0	352 395	0	0	0	352 395
TOTAL DA MEDIDA				35 763	13 345	1 107 395	0	0	0	1 156 503

Mapa VI - Programação Plurianual do Investimento por Programas, Medidas e Projetos

Unidade: Euros

Departamento/Programa/Medida	Entidade responsável	Ano Início / Ano Fim	Fontes Financiamento	PROGRAMAÇÃO FINANCEIRA PLURIANUAL						
				Execução anos anteriores	2014 Pagamentos	2015	2016	2017	Anos Seguintes	TOTAL PIDДАР
SECRETARIA REGIONAL DA SAÚDE										
050 - SAUDE										
028 - REFORÇO DA PROMOÇÃO DA SAÚDE PÚBLICA E DA MELHORIA DOS CUIDADOS DE SAÚDE										
50449 - PROMOÇÃO E PROTEÇÃO DA SAUDE	IASAUDE	2013 - 2016	3. Financ. Regional	1 241	1 844	60 000	0	0	0	63 085
TOTAL DO PROJECTO 50449				1 241	1 844	60 000	0	0	0	63 085
50457 - INFORMAÇÃO, PLANEAMENTO E QUALIDADE EM SAUDE	IASAUDE	2013 - 2016	3. Financ. Regional	112	9 925	54 000	0	0	0	64 037
TOTAL DO PROJECTO 50457				112	9 925	54 000	0	0	0	64 037
50491 - PREVENÇÃO E CONTROLO DA DOENÇA	IASAUDE	2013 - 2015	3. Financ. Regional	82 129	79 896	172 194	0	0	0	334 219
TOTAL DO PROJECTO 50491				82 129	79 896	172 194	0	0	0	334 219
51318 - AQUISIÇÃO ESTAÇÕES DIAGNOSTICO IMAGIOLOGICO	SESARAM	2015 - 2015	3. Financ. Regional	0	0	175 680	0	0	0	175 680
TOTAL DO PROJECTO 51318				0	0	175 680	0	0	0	175 680
51319 - AQUISIÇÃO EQUIPAMENTO RASTREIO CANCRO DA MAMA	SESARAM	2015 - 2015	3. Financ. Regional	0	0	597 800	0	0	0	597 800
TOTAL DO PROJECTO 51319				0	0	597 800	0	0	0	597 800
51321 - EQUIPAMENTOS PARA CIRURGIA AMBULATORIO E CPMA	SESARAM	2015 - 2015	3. Financ. Regional	0	0	387 060	0	0	0	387 060
TOTAL DO PROJECTO 51321				0	0	387 060	0	0	0	387 060

Mapa VI - Programação Plurianual do Investimento por Programas, Medidas e Projetos

Unidade: Euros

Departamento/Programa/Medida	Entidade responsável	Ano Inicio / Ano Fim	Fontes Financiamento	PROGRAMAÇÃO FINANCEIRA PLURIANUAL						
				Execução anos anteriores	2014 Pagamentos	2015	2016	2017	Anos Seguintes	TOTAL PIDДАР
SECRETARIA REGIONAL DA SAÚDE										
050 - SAUDE										
028 - REFORÇO DA PROMOÇÃO DA SAÚDE PÚBLICA E DA MELHORIA DOS CUIDADOS DE SAÚDE										
51322 - EQUIPAMENTO DE MONOTIRIZACAO URGENCIA E UPGRADE CENTRAL MONIT.	SESARAM	2015 - 2015	3. Financ. Regional	0	0	474 580	0	0	0	474 580
TOTAL DO PROJECTO 51322				0	0	474 580	0	0	0	474 580
51323 - BRAÇO DE TETO PARA MICROSCOPIO - BLOCO OPERATORIO	SESARAM	2015 - 2015	3. Financ. Regional	0	0	56 973	0	0	0	56 973
TOTAL DO PROJECTO 51323				0	0	56 973	0	0	0	56 973
TOTAL DA MEDIDA				83 482	91 665	1 978 287	0	0	0	2 153 434

Mapa VI - Programação Plurianual do Investimento por Programas, Medidas e Projetos

Unidade: Euros

Departamento/Programa/Medida	Entidade responsável	Ano Início / Ano Fim	Fontes Financiamento	PROGRAMAÇÃO FINANCEIRA PLURIANUAL						
				Execução anos anteriores	2014 Pagamentos	2015	2016	2017	Anos Seguintes	TOTAL PIDДАР
SECRETARIA REGIONAL DA SAÚDE										
050 - SAUDE										
029 - MELHORIA E REORDENAMENTO DA REDE DE INFRAESTRUTURAS DO SECTOR DA SAÚDE										
51315 - OBRA RECUPRERAÇÃO EDIFICIO CC BOM JESUS	SESARAM	2015 - 2016	1. Financ. Nacional	0	0	2 789 271	0	0	0	2 789 271
			3. Financ. Regional	0	0	0	2 664 329	0	0	2 664 329
TOTAL DO PROJECTO 51315				0	0	2 789 271	2 664 329	0	0	5 453 600
51316 - OBRA EDIFICIO INSTALAÇÃO SISTEMA MICRO-ONDAS	SESARAM	2015 - 2015	1. Financ. Nacional	0	0	926 837	0	0	0	926 837
TOTAL DO PROJECTO 51316				0	0	926 837	0	0	0	926 837
51317 - OBRA REMODELAÇÃO AMPLIAÇÃO URGENCIA BLOCO OPERATORIO E SERVIÇOS DE APOIO AO HNM	SESARAM	2015 - 2017	1. Financ. Nacional	0	0	7 283 892	0	0	0	7 283 892
			3. Financ. Regional	0	0	1 256 108	10 248 000	6 832 000	0	18 336 108
TOTAL DO PROJECTO 51317				0	0	8 540 000	10 248 000	6 832 000	0	25 620 000
TOTAL DA MEDIDA				0	0	12 256 108	12 912 329	6 832 000	0	32 000 437
TOTAL DO PROGRAMA				119 245	105 010	15 341 790	12 912 329	6 832 000	0	35 310 374

Mapa VI - Programação Plurianual do Investimento por Programas, Medidas e Projetos

Unidade: Euros

Departamento/Programa/Medida	Entidade responsável	Ano Início / Ano Fim	Fontes Financiamento	PROGRAMAÇÃO FINANCEIRA PLURIANUAL						
				Execução anos anteriores	2014 Pagamentos	2015	2016	2017	Anos Seguintes	TOTAL PIDДАР
SECRETARIA REGIONAL DA SAÚDE										
052 - ORDENAMENTO URBANO E TERRITORIAL										
040 - INFRAESTRUTURAS PÚBLICAS										
50530 - BENEFICIAÇÃO DE ESTRUTURAS FÍSICAS DO IASAUDE	IASAUDE	2013 - 2015	3. Financ. Regional	196 672	21 883	75 000	0	0	0	293 555
TOTAL DO PROJECTO 50530				196 672	21 883	75 000	0	0	0	293 555
TOTAL DA MEDIDA				196 672	21 883	75 000	0	0	0	293 555
TOTAL DO PROGRAMA				196 672	21 883	75 000	0	0	0	293 555
TOTAL DO DEPARTAMENTO				315 917	126 893	15 416 790	12 912 329	6 832 000	0	35 603 929

Secretaria Regional de Agricultura e Pesca

Mapa VI - Programação Plurianual do Investimento por Programas, Medidas e Projetos

Unidade: Euros

Departamento/Programa/Medida	Entidade responsável	Ano Início / Ano Fim	Fontes Financiamento	PROGRAMAÇÃO FINANCEIRA PLURIANUAL						
				Execução anos anteriores	2014 Pagamentos	2015	2016	2017	Anos Seguintes	TOTAL PIDДАР
SECRETARIA REGIONAL DE AGRICULTURA E PESCAS										
041 - REFORÇO DA INVESTIGAÇÃO, DESENVOLVIMENTO TECNOLÓGICO E INOVAÇÃO										
001 - FOMENTO DA INOVAÇÃO, DA INVESTIGAÇÃO E DO DESENVOLVIMENTO TECNOLÓGICO										
51060 - MONITORIZAÇÃO DOS PESTICIDAS NA ÁGUA	DRA	2014 - 2018	3. Financ. Regional	0	0	200 000	283 500	33 200	33 200	549 900
TOTAL DO PROJECTO 51060				0	0	200 000	283 500	33 200	33 200	549 900
TOTAL DA MEDIDA				0	0	200 000	283 500	33 200	33 200	549 900
TOTAL DO PROGRAMA				0	0	200 000	283 500	33 200	33 200	549 900

Mapa VI - Programação Plurianual do Investimento por Programas, Medidas e Projetos

Unidade: Euros

Departamento/Programa/Medida	Entidade responsável	Ano Início / Ano Fim	Fontes Financiamento	PROGRAMAÇÃO FINANCEIRA PLURIANUAL						
				Execução anos anteriores	2014 Pagamentos	2015	2016	2017	Anos Seguintes	TOTAL PIDRAR
SECRETARIA REGIONAL DE AGRICULTURA E PASCAS										
042 - DESENVOLVIMENTO EMPRESARIAL										
005 - ATIVIDADES EMPRESARIAIS TRADICIONAIS										
50042 - PROMOÇÃO E VALORIZAÇÃO DOS PRODUTOS REGIONAIS-DRADR	DRA	2013 - 2018	3. Financ. Regional	314 860	164 209	156 650	203 000	233 200	753 500	1 825 419
TOTAL DO PROJECTO 50042				314 860	164 209	156 650	203 000	233 200	753 500	1 825 419
50299 - ACÇÕES DE INFORMAÇÃO E PROMOÇÃO DO VINHO MADEIRA EM PAÍSES TERCEIROS	IVBAM	2013 - 2015	1. Financ. Nacional	46 590	44 492	0	0	0	0	91 082
			2. Financ. Comunitário	116 476	123 817	129 033	0	0	0	369 326
			3. Financ. Regional	75 569	69 827	139 033	0	0	0	284 429
TOTAL DO PROJECTO 50299				238 636	238 136	268 066	0	0	0	744 838
50304 - PLANO PROMOCIONAL DO VINHO (VLQPRD,VQPRD MADEIRENSE,VRTM)	IVBAM	2013 - 2015	2. Financ. Comunitário	205 467	250 722	255 000	0	0	0	711 189
			3. Financ. Regional	34 999	45 038	45 000	0	0	0	125 037
TOTAL DO PROJECTO 50304				240 467	295 760	300 000	0	0	0	836 227
50325 - PROMOÇÃO DO BORDADO MADEIRA E DO ARTESANATO REGIONAL	IVBAM	2013 - 2015	2. Financ. Comunitário	93 353	136 739	212 500	0	0	0	442 592
			3. Financ. Regional	16 679	24 132	37 500	0	0	0	78 311
TOTAL DO PROJECTO 50325				110 033	160 871	250 000	0	0	0	520 904
TOTAL DA MEDIDA				903 995	858 976	974 716	203 000	233 200	753 500	3 927 387

Mapa VI - Programação Plurianual do Investimento por Programas, Medidas e Projetos

Unidade: Euros

Departamento/Programa/Medida	Entidade responsável	Ano Inicio / Ano Fim	Fontes Financiamento	PROGRAMAÇÃO FINANCEIRA PLURIANUAL						
				Execução anos anteriores	2014 Pagamentos	2015	2016	2017	Anos Seguintes	TOTAL PIDДАР
SECRETARIA REGIONAL DE AGRICULTURA E PESCAS										
042 - DESENVOLVIMENTO EMPRESARIAL										
006 - COOPERAÇÃO TERRITORIAL										
50091 - MARPROF-CV-POTENCIAL NOVOS RECURSOS PESQ.AGUAS PROFUNDOSAS	DRP	2013 - 2015	2. Financ. Comunitário	302	2 665	34 850	0	0	0	37 817
			3. Financ. Regional	53	349	6 150	0	0	0	6 552
TOTAL DO PROJECTO 50091				355	3 014	41 000	0	0	0	44 369
51162 - PERVEMAC - AGRICULTURA E SEGURANÇA ALIMENTAR NA MACARONÉSIA	DRA	2014 - 2015	2. Financ. Comunitário	0	0	11 067	0	0	0	11 067
			3. Financ. Regional	0	0	1 953	0	0	0	1 953
TOTAL DO PROJECTO 51162				0	0	13 020	0	0	0	13 020
TOTAL DA MEDIDA				355	3 014	54 020	0	0	0	57 389
TOTAL DO PROGRAMA				904 350	861 990	1 028 736	203 000	233 200	753 500	3 984 776

Mapa VI - Programação Plurianual do Investimento por Programas, Medidas e Projetos

Unidade: Euros

Departamento/Programa/Medida	Entidade responsável	Ano Início / Ano Fim	Fontes Financiamento	PROGRAMAÇÃO FINANCEIRA PLURIANUAL						
				Execução anos anteriores	2014 Pagamentos	2015	2016	2017	Anos Seguintes	TOTAL PIDДАР
SECRETARIA REGIONAL DE AGRICULTURA E PESCAS										
043 - TURISMO, CULTURA E PATRIMONIO										
008 - PROMOÇÃO E VALORIZAÇÃO DA ATIVIDADE TURÍSTICA										
51160 - CRIAÇÃO DE UMA REDE DE PERCURSOS PEDESTRES NO RABAÇAL - 03-3878	PRODERAM	2014 - 2015								
			2. Financ. Comunitário	0	0	814 530	0	0	0	814 530
			3. Financ. Regional	0	0	100 000	0	0	0	100 000
TOTAL DO PROJECTO 51160				0	0	914 530	0	0	0	914 530
TOTAL DA MEDIDA				0	0	914 530	0	0	0	914 530
TOTAL DO PROGRAMA				0	0	914 530	0	0	0	914 530

Mapa VI - Programação Plurianual do Investimento por Programas, Medidas e Projetos

Unidade: Euros

Departamento/Programa/Medida	Entidade responsável	Ano Início / Ano Fim	Fontes Financiamento	PROGRAMAÇÃO FINANCEIRA PLURIANUAL						
				Execução anos anteriores	2014 Pagamentos	2015	2016	2017	Anos Seguintes	TOTAL PIDRAR
SECRETARIA REGIONAL DE AGRICULTURA E PESCAS										
047 - APERFEIÇOAMENTO E MODERNIZAÇÃO DO SISTEMA ADMINISTRATIVO										
021 - REFORÇO DA CAPACIDADE INSTITUCIONAL E DA EFICIÊNCIA DA ADMINISTRAÇÃO PÚBLICA E DOS SERVIÇOS PÚBLICOS										
50090 - ACREDITAÇÃO LAB.REG.VETERIN.E SEGURANCA ALIMENTAR	DRA	2013 - 2015	2. Financ. Comunitário	17 870	85 347	49 938	0	0	0	153 155
			3. Financ. Regional	3 154	15 058	10 062	0	0	0	28 274
TOTAL DO PROJECTO 50090				21 024	100 405	60 000	0	0	0	181 429
50870 - MODERNIZAÇÃO E RENOVAÇÃO DOS RECURSOS DA DRADR	DRA	2013 - 2018	3. Financ. Regional	21 849	351	10 000	5 170	5 200	23 850	66 420
TOTAL DO PROJECTO 50870				21 849	351	10 000	5 170	5 200	23 850	66 420
TOTAL DA MEDIDA				42 873	100 756	70 000	5 170	5 200	23 850	247 849
TOTAL DO PROGRAMA				42 873	100 756	70 000	5 170	5 200	23 850	247 849

Mapa VI - Programação Plurianual do Investimento por Programas, Medidas e Projetos

Unidade: Euros

Departamento/Programa/Medida	Entidade responsável	Ano Inicio / Ano Fim	Fontes Financiamento	PROGRAMAÇÃO FINANCEIRA PLURIANUAL						
				Execução anos anteriores	2014 Pagamentos	2015	2016	2017	Anos Seguintes	TOTAL PIDДАР
SECRETARIA REGIONAL DE AGRICULTURA E PESCAS										
048 - PROMOÇÃO DA INCLUSÃO SOCIAL E COMBATE A POBREZA										
022 - PROMOVER A COESÃO E A INCLUSÃO SOCIAL										
50013 - APOIO AS CASAS DO POVO E ASSOCIAÇÕES DE DESENV RURAL-DRADR	DRA	2013 - 2018	3. Financ. Regional	985 952	445 357	280 754	624 000	624 000	1 872 000	4 832 063
TOTAL DO PROJECTO 50013				985 952	445 357	280 754	624 000	624 000	1 872 000	4 832 063
TOTAL DA MEDIDA				985 952	445 357	280 754	624 000	624 000	1 872 000	4 832 063
TOTAL DO PROGRAMA				985 952	445 357	280 754	624 000	624 000	1 872 000	4 832 063

Mapa VI - Programação Plurianual do Investimento por Programas, Medidas e Projetos

Unidade: Euros

Departamento/Programa/Medida	Entidade responsável	Ano Início / Ano Fim	Fontes Financiamento	PROGRAMAÇÃO FINANCEIRA PLURIANUAL						
				Execução anos anteriores	2014 Pagamentos	2015	2016	2017	Anos Seguintes	TOTAL PIDДАР
SECRETARIA REGIONAL DE AGRICULTURA E PESCAS										
051 - ATIVIDADES TRADICIONAIS										
030 - AGRICULTURA, DESENVOLVIMENTO RURAL E FLORESTAS										
50008 - ACOES APOIO A AGRICULTURA E PECUARIA MADEIRENSE	DRA	2013 - 2018	3. Financ. Regional	516 604	24 848	30 000	42 715	37 700	116 100	767 967
TOTAL DO PROJECTO 50008				516 604	24 848	30 000	42 715	37 700	116 100	767 967
50015 - FORMACAO INFORMACAO PARA O DESENVOLVIMENTO RURAL-DRADR	DRA	2013 - 2018	3. Financ. Regional	7 477	796	12 100	12 500	15 000	44 500	92 373
TOTAL DO PROJECTO 50015				7 477	796	12 100	12 500	15 000	44 500	92 373
50017 - LABORATORIOS AGRO ALIMENTARES-DRADR	DRA	2013 - 2018	3. Financ. Regional	475 444	0	160 000	295 605	334 605	1 147 815	2 413 469
TOTAL DO PROJECTO 50017				475 444	0	160 000	295 605	334 605	1 147 815	2 413 469
50021 - PLANO DE DESENVOLVIMENTO AGRICOLA E RURAL-DRADR	DRA	2013 - 2017	3. Financ. Regional	1 000 000	1 000 000	1 000 000	1 000 000	669 329	0	4 669 329
TOTAL DO PROJECTO 50021				1 000 000	1 000 000	1 000 000	1 000 000	669 329	0	4 669 329
50025 - INFRAESTRUTURAS PARA DESENVOLV COMERCIO AGRO-ALIMENT-DRADR	DRA	2013 - 2018	3. Financ. Regional	264 731	267 606	155 000	538 000	617 500	1 967 500	3 810 337
TOTAL DO PROJECTO 50025				264 731	267 606	155 000	538 000	617 500	1 967 500	3 810 337

Mapa VI - Programação Plurianual do Investimento por Programas, Medidas e Projetos

Unidade: Euros

Departamento/Programa/Medida	Entidade responsável	Ano Início / Ano Fim	Fontes Financiamento	PROGRAMAÇÃO FINANCEIRA PLURIANUAL						
				Execução anos anteriores	2014 Pagamentos	2015	2016	2017	Anos Seguintes	TOTAL PIDRAR
SECRETARIA REGIONAL DE AGRICULTURA E PASCAS										
051 - ATIVIDADES TRADICIONAIS										
030 - AGRICULTURA, DESENVOLVIMENTO RURAL E FLORESTAS										
50029 - DESENV DA AGRICULTURA E PECUARIA BIOLOGICA - DRADR	DRA	2013 - 2018	3. Financ. Regional	2 392	2 899	39 270	47 770	45 070	140 700	278 101
TOTAL DO PROJECTO 50029				2 392	2 899	39 270	47 770	45 070	140 700	278 101
50031 - INFRAESTRUTURAS DE ID&T NA FRUTICULTURA-DRADR	DRA	2013 - 2018	3. Financ. Regional	97 715	63 259	79 002	113 190	118 859	356 589	828 614
TOTAL DO PROJECTO 50031				97 715	63 259	79 002	113 190	118 859	356 589	828 614
50032 - MICROLAB-DRADR	DRA	2013 - 2018	3. Financ. Regional	19 832	17 373	34 000	35 700	37 470	118 030	262 405
TOTAL DO PROJECTO 50032				19 832	17 373	34 000	35 700	37 470	118 030	262 405
50033 - DESENVOLVIMENTO DA PRODUCAO ANIMAL-DRADR	DRA	2013 - 2018	3. Financ. Regional	32 801	24 302	65 212	66 000	70 225	285 804	544 344
TOTAL DO PROJECTO 50033				32 801	24 302	65 212	66 000	70 225	285 804	544 344
50035 - GESTAO E CONTROLO DAS AJUDAS-DRADR	DRA	2013 - 2018	3. Financ. Regional	19 736	23 163	5 330	24 335	24 335	72 520	169 419
TOTAL DO PROJECTO 50035				19 736	23 163	5 330	24 335	24 335	72 520	169 419
50036 - PROGRAMA DE COMBATE E CONTROLO DE ROEDORES - DRADR	DRA	2013 - 2018	3. Financ. Regional	371 793	2 337	52 100	468 300	468 300	476 500	1 839 330
TOTAL DO PROJECTO 50036				371 793	2 337	52 100	468 300	468 300	476 500	1 839 330

Mapa VI - Programação Plurianual do Investimento por Programas, Medidas e Projetos

Unidade: Euros

Departamento/Programa/Medida	Entidade responsável	Ano Início / Ano Fim	Fontes Financiamento	PROGRAMAÇÃO FINANCEIRA PLURIANUAL						
				Execução anos anteriores	2014 Pagamentos	2015	2016	2017	Anos Seguintes	TOTAL PIDДАР
SECRETARIA REGIONAL DE AGRICULTURA E PASCAS										
051 - ATIVIDADES TRADICIONAIS										
030 - AGRICULTURA, DESENVOLVIMENTO RURAL E FLORESTAS										
50037 - ASSISTENCIA TECNICA E MECANIZACAO AGRICOLA	DRA	2013 - 2018	3. Financ. Regional	5 935	488	12 100	12 705	13 330	41 985	86 543
TOTAL DO PROJECTO 50037				5 935	488	12 100	12 705	13 330	41 985	86 543
50039 - INFRAESTRUTURAS DE ID&T NA HORTOFLORICULTURA	DRA	2013 - 2018	3. Financ. Regional	58 341	17 900	60 850	51 295	53 865	169 675	411 926
TOTAL DO PROJECTO 50039				58 341	17 900	60 850	51 295	53 865	169 675	411 926
50129 - APOIOS AO CARAM, E.P.E.	CARAM, EPERAM	2013 - 2015	3. Financ. Regional	568 959	0	565 941	0	0	0	1 134 900
TOTAL DO PROJECTO 50129				568 959	0	565 941	0	0	0	1 134 900
50137 - INDEMNIZACOES - SEGUROS DE RESÉS - CARAM, EPE	CARAM, EPERAM	2013 - 2015	3. Financ. Regional	34 758	0	15 000	0	0	0	49 758
TOTAL DO PROJECTO 50137				34 758	0	15 000	0	0	0	49 758
50150 - ERRADICAÇÃO DE CONIFERAS HOSPEDEIRAS DE NMP (FAJA DA OVELHA - CALHETA) - 03-2396	PRODERAM	2013 - 2015	1. Financ. Nacional	0	0	0	0	0	0	0
			2. Financ. Comunitário	0	19 133	5 700	0	0	0	24 833
			3. Financ. Regional	0	2 014	600	0	0	0	2 614
TOTAL DO PROJECTO 50150				0	21 146	6 300	0	0	0	27 446

Mapa VI - Programação Plurianual do Investimento por Programas, Medidas e Projetos

Unidade: Euros

Departamento/Programa/Medida	Entidade responsável	Ano Início / Ano Fim	Fontes Financiamento	PROGRAMAÇÃO FINANCEIRA PLURIANUAL						
				Execução anos anteriores	2014 Pagamentos	2015	2016	2017	Anos Seguintes	TOTAL PIDДАР
SECRETARIA REGIONAL DE AGRICULTURA E PESCAS										
051 - ATIVIDADES TRADICIONAIS										
030 - AGRICULTURA, DESENVOLVIMENTO RURAL E FLORESTAS										
50163 - ERRADICAÇÃO DE CONIFERAS HOSPEDEIRAS DE NMP (PRAZERES) - 03-2397	PRODERAM	2013 - 2015								
			1. Financ. Nacional	0	0	0	0	0	0	0
			2. Financ. Comunitário	0	52 919	15 675	0	0	0	68 594
			3. Financ. Regional	0	5 570	1 650	0	0	0	7 220
TOTAL DO PROJECTO 50163				0	58 489	17 325	0	0	0	75 814
50165 - ERRADICAÇÃO DE CONIFERAS HOSPEDEIRAS DE NMP (CAMARA DE LOBOS) - 03-2492	PRODERAM	2013 - 2015								
			1. Financ. Nacional	0	0	0	0	0	0	0
			2. Financ. Comunitário	0	39 965	30 400	0	0	0	70 365
			3. Financ. Regional	0	4 207	3 200	0	0	0	7 407
TOTAL DO PROJECTO 50165				0	44 172	33 600	0	0	0	77 772
50190 - INTERVENÇÃO FLORESTAL INTERVENTIVA NO PERÍMETRO FLORESTAL DO PAÚL DA SERRA - 03-304	PRODERAM	2013 - 2015								
			1. Financ. Nacional	0	0	0	0	0	0	0
			2. Financ. Comunitário	0	145 047	294 804	0	0	0	439 851
			3. Financ. Regional	0	15 268	31 032	0	0	0	46 300
TOTAL DO PROJECTO 50190				0	160 316	325 836	0	0	0	486 152

Mapa VI - Programação Plurianual do Investimento por Programas, Medidas e Projetos

Unidade: Euros

Departamento/Programa/Medida	Entidade responsável	Ano Inicio / Ano Fim	Fontes Financiamento	PROGRAMAÇÃO FINANCEIRA PLURIANUAL						
				Execução anos anteriores	2014 Pagamentos	2015	2016	2017	Anos Seguintes	TOTAL PIDДАР
SECRETARIA REGIONAL DE AGRICULTURA E PESCAS										
051 - ATIVIDADES TRADICIONAIS										
030 - AGRICULTURA, DESENVOLVIMENTO RURAL E FLORESTAS										
50194 - AQUISIÇÃO DE EQUIPAMENTO DE APOIO À GESTÃO DE COMBUSTÍVEIS FLORESTAIS E SINALIZAÇÃO DE PONTOS DE ÁGUA - 03-1918	PRODERAM	2013 - 2015								
			1. Financ. Nacional	0	0	0	0	0	0	0
			2. Financ. Comunitário	6 158	0	418 000	0	0	0	424 158
			3. Financ. Regional	121 820	0	123 200	0	0	0	245 020
TOTAL DO PROJECTO 50194				127 978	0	541 200	0	0	0	669 178
50195 - RESTABELECIMENTO DO POTENCIAL DE PRODUÇÃO NAS SERRAS DE SANTO ANTONIO E DE SAO ROQUE - 03-1174	PRODERAM	2013 - 2015								
			1. Financ. Nacional	0	0	0	0	0	0	0
			2. Financ. Comunitário	0	0	1 328 138	0	0	0	1 328 138
			3. Financ. Regional	0	0	139 804	0	0	0	139 804
TOTAL DO PROJECTO 50195				0	0	1 467 942	0	0	0	1 467 942
50207 - AQUISIÇÃO DE ARMADILHAS E ATRACTIVOS PARA CONTROLO DO NEMÁTODO DA MADEIRA DO PINHEIRO - 03-1148	PRODERAM	2013 - 2015								
			1. Financ. Nacional	0	0	0	0	0	0	0
			2. Financ. Comunitário	0	0	132 981	0	0	0	132 981
			3. Financ. Regional	0	0	37 793	0	0	0	37 793
TOTAL DO PROJECTO 50207				0	0	170 774	0	0	0	170 774

Mapa VI - Programação Plurianual do Investimento por Programas, Medidas e Projetos

Unidade: Euros

Departamento/Programa/Medida	Entidade responsável	Ano Início / Ano Fim	Fontes Financiamento	PROGRAMAÇÃO FINANCEIRA PLURIANUAL						
				Execução anos anteriores	2014 Pagamentos	2015	2016	2017	Anos Seguintes	TOTAL PIDДАР
SECRETARIA REGIONAL DE AGRICULTURA E PESCAS										
051 - ATIVIDADES TRADICIONAIS										
030 - AGRICULTURA, DESENVOLVIMENTO RURAL E FLORESTAS										
50210 - ASSISTENCIA TECNICA DO PRODERAM	PRODERAM	2013 - 2015	2. Financ. Comunitário	0	0	206 661	0	0	0	206 661
			3. Financ. Regional	0	0	59 735	0	0	0	59 735
TOTAL DO PROJECTO 50210				0	0	266 396	0	0	0	266 396
50211 - ADEGA DE SAO VICENTE	IVBAM	2013 - 2015	2. Financ. Comunitário	0	120 073	225 000	0	0	0	345 073
			3. Financ. Regional	0	634 196	300 000	0	0	0	934 196
TOTAL DO PROJECTO 50211				0	754 269	525 000	0	0	0	1 279 269
50265 - REDIMENSIONAMENTO DO LABORATORIO	IVBAM	2013 - 2015	3. Financ. Regional	37 701	44 642	60 700	0	0	0	143 043
TOTAL DO PROJECTO 50265				37 701	44 642	60 700	0	0	0	143 043
50277 - PLANO DE DESENVOLVIMENTO E REORDENAMENTO VITIVINICOLA	IVBAM	2013 - 2015	3. Financ. Regional	37 315	25 626	67 500	0	0	0	130 441
TOTAL DO PROJECTO 50277				37 315	25 626	67 500	0	0	0	130 441

Mapa VI - Programação Plurianual do Investimento por Programas, Medidas e Projetos

Unidade: Euros

Departamento/Programa/Medida	Entidade responsável	Ano Início / Ano Fim	Fontes Financiamento	PROGRAMAÇÃO FINANCEIRA PLURIANUAL						
				Execução anos anteriores	2014 Pagamentos	2015	2016	2017	Anos Seguintes	TOTAL PIDДАР
SECRETARIA REGIONAL DE AGRICULTURA E PESCAS										
051 - ATIVIDADES TRADICIONAIS										
030 - AGRICULTURA, DESENVOLVIMENTO RURAL E FLORESTAS										
50287 - REQUALIFICAÇÃO DE INFRA-ESTRUTURAS TECNOLÓGICAS PARA CERTIFICAÇÃO DO VINHO, BEBIDAS ESPERITUOSAS E RESTANTES BEBIDAS ALCOOLICAS	IVBAM	2013 - 2015	2. Financ. Comunitário	59 156	192 475	676 209	0	0	0	927 840
			3. Financ. Regional	10 439	33 967	119 331	0	0	0	163 737
TOTAL DO PROJECTO 50287				69 596	226 442	795 540	0	0	0	1 091 578
50296 - ACÇÕES DE APOIO A AGRICULTURA MADEIRENSE (LINHA DE CREDITO BONIFICADO - VINDIMA 2009)	IVBAM	2013 - 2015	3. Financ. Regional	43 637	30 000	15 000	0	0	0	88 637
TOTAL DO PROJECTO 50296				43 637	30 000	15 000	0	0	0	88 637
50723 - APOIO AO SEGURO AGRO PECUARIO	DRA	2013 - 2018	3. Financ. Regional	173 658	227 016	229 200	238 937	181 835	545 505	1 596 151
TOTAL DO PROJECTO 50723				173 658	227 016	229 200	238 937	181 835	545 505	1 596 151
51009 - BENEFICIAÇÃO DAS INFRAESTRUTURAS DE UTILIZAÇÃO MÚLTIPLA DA FLORESTA - ZONA DO RIBEIRO DOS BOIEIROS - 03-1344	PRODERAM	2014 - 2015	2. Financ. Comunitário	0	0	155 439	0	0	0	155 439
			3. Financ. Regional	0	0	44 175	0	0	0	44 175
TOTAL DO PROJECTO 51009				0	0	199 614	0	0	0	199 614

Mapa VI - Programação Plurianual do Investimento por Programas, Medidas e Projetos

Unidade: Euros

Departamento/Programa/Medida	Entidade responsável	Ano Início / Ano Fim	Fontes Financiamento	PROGRAMAÇÃO FINANCEIRA PLURIANUAL						
				Execução anos anteriores	2014 Pagamentos	2015	2016	2017	Anos Seguintes	TOTAL PIDДАР
SECRETARIA REGIONAL DE AGRICULTURA E PESCAS										
051 - ATIVIDADES TRADICIONAIS										
030 - AGRICULTURA, DESENVOLVIMENTO RURAL E FLORESTAS										
51010 - BENEFICIAÇÃO DE INFRAESTRUTURAS DE APOIO À DETEÇÃO E VIGILÂNCIA DE INCÊNDIOS FLORESTAIS E PROTEÇÃO DA FLORESTA - 03-1884	PRODERAM	2014 - 2015	2. Financ. Comunitário	0	0	2 132 370	0	0	0	2 132 370
			3. Financ. Regional	0	0	611 372	0	0	0	611 372
TOTAL DO PROJECTO 51010				0	0	2 743 742	0	0	0	2 743 742
51012 - REDUÇÃO DA CARGA DE COMBUSTÍVEL NO PERÍMETRO FLORESTAL DO PAÚL DA SERRA - 03-3870	PRODERAM	2014 - 2015	2. Financ. Comunitário	0	0	61 769	0	0	0	61 769
			3. Financ. Regional	0	0	6 502	0	0	0	6 502
TOTAL DO PROJECTO 51012				0	0	68 271	0	0	0	68 271
51013 - INTERVENÇÃO NO MONTADO DO PEREIRO	PRODERAM	2014 - 2015	2. Financ. Comunitário	0	0	316 768	0	0	0	316 768
			3. Financ. Regional	0	0	33 344	0	0	0	33 344
TOTAL DO PROJECTO 51013				0	0	350 112	0	0	0	350 112
51047 - PICO DO PRADO E PICO DO CURRAL	PRODERAM	2014 - 2015	2. Financ. Comunitário	0	0	439 033	0	0	0	439 033
			3. Financ. Regional	0	0	46 214	0	0	0	46 214
TOTAL DO PROJECTO 51047				0	0	485 247	0	0	0	485 247

Mapa VI - Programação Plurianual do Investimento por Programas, Medidas e Projetos

Unidade: Euros

Departamento/Programa/Medida	Entidade responsável	Ano Início / Ano Fim	Fontes Financiamento	PROGRAMAÇÃO FINANCEIRA PLURIANUAL						
				Execução anos anteriores	2014 Pagamentos	2015	2016	2017	Anos Seguintes	TOTAL PIDДАР
SECRETARIA REGIONAL DE AGRICULTURA E PESCAS										
051 - ATIVIDADES TRADICIONAIS										
030 - AGRICULTURA, DESENVOLVIMENTO RURAL E FLORESTAS										
51048 - RECUPERAÇÃO DE ÁREA ARDIDA NO CHÃO DAS ABOBOREIRAS	PRODERAM	2014 - 2015								
			2. Financ. Comunitário	0	0	599 260	0	0	0	599 260
			3. Financ. Regional	0	0	63 080	0	0	0	63 080
TOTAL DO PROJECTO 51048				0	0	662 340	0	0	0	662 340
51159 - PR1 VEREDA DO AREEIRO E PR2 CAMINHO REAL DA ENCUMEADA - 03-4008	PRODERAM	2014 - 2015								
			2. Financ. Comunitário	0	0	164 331	0	0	0	164 331
			3. Financ. Regional	0	0	46 704	0	0	0	46 704
TOTAL DO PROJECTO 51159				0	0	211 035	0	0	0	211 035
TOTAL DA MEDIDA				3 966 402	3 037 089	11 528 579	2 947 052	2 687 423	5 483 223	29 649 769

Mapa VI - Programação Plurianual do Investimento por Programas, Medidas e Projetos

Unidade: Euros

Departamento/Programa/Medida	Entidade responsável	Ano Início / Ano Fim	Fontes Financiamento	PROGRAMAÇÃO FINANCEIRA PLURIANUAL						
				Execução anos anteriores	2014 Pagamentos	2015	2016	2017	Anos Seguintes	TOTAL PIDRAR
SECRETARIA REGIONAL DE AGRICULTURA E PASCAS										
051 - ATIVIDADES TRADICIONAIS										
031 - POTENCIAR A ECONOMIA DO MAR (PESCA E AQUICULTURA)										
50010 - APOIO A FROTA PESQUEIRA E A INDUSTRIA-DRP	DRP	2013 - 2018	3. Financ. Regional	219 146	189 427	150 000	189 100	189 100	188 100	1 124 873
TOTAL DO PROJECTO 50010				219 146	189 427	150 000	189 100	189 100	188 100	1 124 873
50018 - INVESTIGACAO APLICADA AS PASCAS E A AQUACULTURA	DRP	2013 - 2018	3. Financ. Regional	18 321	5 044	44 232	47 500	52 000	56 500	223 597
TOTAL DO PROJECTO 50018				18 321	5 044	44 232	47 500	52 000	56 500	223 597
50028 - BASBLACK II ESTUDO BIOLOG PESCARIAS PEIXE ESPADA PRETO	DRP	2013 - 2018	3. Financ. Regional	18 174	11 983	30 000	77 500	37 500	38 500	213 657
TOTAL DO PROJECTO 50028				18 174	11 983	30 000	77 500	37 500	38 500	213 657
50030 - PROGRAMA DE RECOLHA DE DADOS-DRP	DRP	2013 - 2018	2. Financ. Comunitário	6 890	8 511	22 500	22 500	28 750	29 750	118 901
			3. Financ. Regional	6 890	8 511	22 500	22 500	28 750	29 750	118 901
TOTAL DO PROJECTO 50030				13 781	17 022	45 000	45 000	57 500	59 500	237 803
50038 - CENTRO DE AQUACULTURA DA CALHETA	DRP	2013 - 2018	3. Financ. Regional	41 687	8 280	52 000	84 500	84 500	84 500	355 467
TOTAL DO PROJECTO 50038				41 687	8 280	52 000	84 500	84 500	84 500	355 467
50041 - ACOES DE FORMACAO PROFIS.SECTOR PASCAS	DRP	2013 - 2016	3. Financ. Regional	0	0	3 000	3 000	0	0	6 000
TOTAL DO PROJECTO 50041				0	0	3 000	3 000	0	0	6 000

Mapa VI - Programação Plurianual do Investimento por Programas, Medidas e Projetos

Unidade: Euros

Departamento/Programa/Medida	Entidade responsável	Ano Início / Ano Fim	Fontes Financiamento	PROGRAMAÇÃO FINANCEIRA PLURIANUAL						
				Execução anos anteriores	2014 Pagamentos	2015	2016	2017	Anos Seguintes	TOTAL PIDRAR
SECRETARIA REGIONAL DE AGRICULTURA E PESCAS										
051 - ATIVIDADES TRADICIONAIS										
031 - POTENCIAR A ECONOMIA DO MAR (PESCA E AQUICULTURA)										
50063 - COMPART.PROJ.ADMINIST.PUBL.R EG.NO AMBITO DAS PESCAS	DRP	2013 - 2015	2. Financ. Comunitário	50 941	101 606	274 858	0	0	0	427 405
			3. Financ. Regional	22 174	44 227	119 350	0	0	0	185 751
TOTAL DO PROJECTO 50063				73 115	145 833	394 208	0	0	0	613 156
50068 - MODERNIZACAO DAS LOTAS E ENTREPOSTOS FRIGORIFICOS	DRP	2013 - 2018	3. Financ. Regional	242 024	129 395	52 000	368 000	268 000	268 000	1 327 419
TOTAL DO PROJECTO 50068				242 024	129 395	52 000	368 000	268 000	268 000	1 327 419
50070 - COMPART.DA ADMINISTR.P.REG.EM PROJETOS PRIVADOS NO AMBITO DO FEP	DRP	2013 - 2016	3. Financ. Regional	33 246	9 002	0	50 000	0	0	92 248
TOTAL DO PROJECTO 50070				33 246	9 002	0	50 000	0	0	92 248
51055 - CAPM - CONTROLO DA ATIVIDADE DA PESCA E MERCADOS	DRP	2014 - 2018	3. Financ. Regional	0	5 784	23 200	28 410	29 910	30 910	118 214
TOTAL DO PROJECTO 51055				0	5 784	23 200	28 410	29 910	30 910	118 214
51195 - COMPARTICIPAÇÃO DA ADMINISTRAÇÃO PÚBLICA REGIONALEM PROJETOS PRIVADOS NO AMBITO DO FEAMP 2014-2020	DRP	2015 - 2018	3. Financ. Regional	0	0	30 000	100 000	100 000	400 000	630 000
TOTAL DO PROJECTO 51195				0	0	30 000	100 000	100 000	400 000	630 000

Mapa VI - Programação Plurianual do Investimento por Programas, Medidas e Projetos


Unidade: Euros

Departamento/Programa/Medida	Entidade responsável	Ano Início / Ano Fim	Fontes Financiamento	PROGRAMAÇÃO FINANCEIRA PLURIANUAL						
				Execução anos anteriores	2014 Pagamentos	2015	2016	2017	Anos Seguintes	TOTAL PIDДАР
SECRETARIA REGIONAL DE AGRICULTURA E PESCAS										
051 - ATIVIDADES TRADICIONAIS										
031 - POTENCIAR A ECONOMIA DO MAR (PESCA E AQUICULTURA)										
51197 - COMPARTICIPAÇÃO DE PROJETOS DA ADMINISTRAÇÃO PÚBLICA REGIONAL NO ÂMBITO DAS PESCAS-FEAMP 2014-2020	DRP	2015 - 2018								
			2. Financ. Comunitário	0	0	71 891	445 000	500 000	400 000	1 416 891
			3. Financ. Regional	0	0	128 109	135 000	125 000	120 000	508 109
TOTAL DO PROJECTO 51197				0	0	200 000	580 000	625 000	520 000	1 925 000
TOTAL DA MEDIDA				659 493	521 770	1 023 640	1 573 010	1 443 510	1 646 010	6 867 433
032 - REFORÇO DO DESENVOLVIMENTO ZOOTÉCNICO										
50047 - EPIDEMIOVIGILANCIA DE ZONOSSES-DRADR	DRA	2013 - 2018								
			3. Financ. Regional	1 539	2 526	14 050	16 280	17 940	55 550	107 885
TOTAL DO PROJECTO 50047				1 539	2 526	14 050	16 280	17 940	55 550	107 885
50048 - APOIO AS ACOES DE INSPECAO VETERINARIA-DRADR	DRA	2013 - 2018								
			3. Financ. Regional	17 759	13 407	21 000	23 300	23 300	69 900	168 666
TOTAL DO PROJECTO 50048				17 759	13 407	21 000	23 300	23 300	69 900	168 666
TOTAL DA MEDIDA				19 298	15 933	35 050	39 580	41 240	125 450	276 551
TOTAL DO PROGRAMA				4 645 193	3 574 792	12 587 269	4 559 642	4 172 173	7 254 683	36 793 753

Mapa VI - Programação Plurianual do Investimento por Programas, Medidas e Projetos

Unidade: Euros

Departamento/Programa/Medida	Entidade responsável	Ano Início / Ano Fim	Fontes Financiamento	PROGRAMAÇÃO FINANCEIRA PLURIANUAL						
				Execução anos anteriores	2014 Pagamentos	2015	2016	2017	Anos Seguintes	TOTAL PIDДАР
SECRETARIA REGIONAL DE AGRICULTURA E PESCAS										
055 - ASSISTENCIA TECNICA										
044 - ASSISTÊNCIA TÉCNICA										
50095 - GESTAO E ACOMPANHAMENTO DO PO PESCAS 2007/2013	DRP	2013 - 2015								
			2. Financ. Comunitário	3 615	2 294	24 650	0	0	0	30 559
			3. Financ. Regional	638	404	4 350	0	0	0	5 392
TOTAL DO PROJECTO 50095				4 253	2 698	29 000	0	0	0	35 951
TOTAL DA MEDIDA				4 253	2 698	29 000	0	0	0	35 951
TOTAL DO PROGRAMA				4 253	2 698	29 000	0	0	0	35 951
TOTAL DO DEPARTAMENTO				6 582 621	4 985 593	15 110 289	5 675 312	5 067 773	9 937 233	47 358 822
TOTAL GERAL				342 403 773	412 799 016	540 843 296	451 772 951	336 919 001	1 328 388 540	3 413 126 577
TOTAL CONSOLIDADO				339 527 803	409 922 790	537 132 783	445 097 566	330 624 287	1 304 222 873	3 366 528 102





REGIÃO AUTÓNOMA DA MADEIRA
Governo Regional

