




PIDDAR 2018

**Plano e Programa de Investimentos e Despesas
de Desenvolvimento da Região Autónoma da Madeira para 2018**



**Resolução da Assembleia Legislativa da Região
Autónoma da Madeira n.º 3/2018/M****Aprova o Plano e Programa de Investimentos e Despesas
de Desenvolvimento da Administração
da Região Autónoma da Madeira para o ano de 2018**

A Assembleia Legislativa da Madeira, reunida em Plenário em 22 de dezembro de 2017 resolveu, ao abrigo do Estatuto Político-Administrativo da Região Autónoma da Madeira, aprovado pela Lei n.º 13/91, de 5 de junho, revisto

e alterado pelas Leis n.ºs 130/99, de 21 de agosto e 12/2000, de 21 de junho, aprovar o Plano e Programa de Investimentos e Despesas de Desenvolvimento da Administração da Região Autónoma da Madeira para o ano de 2018.

Aprovada em Sessão Plenária da Assembleia Legislativa da Madeira, em 22 de dezembro de 2017.

O Presidente da Assembleia Legislativa, *José Lino Tranquada Gomes*.

111038172


I SÉRIE

Depósito legal n.º 8814/85 ISSN 0870-9963

Diário da República Eletrónico:Endereço Internet: <http://dre.pt>**Contactos:**Correio eletrónico: dre@incm.pt

Tel.: 21 781 0870

Fax: 21 394 5750



SUMÁRIO EXECUTIVO

O Plano e Programa de Investimentos e Despesas de Desenvolvimento da Administração da Região Autónoma da Madeira (PIDDAR) para o ano 2018 prossegue, através das intervenções públicas a realizar, à implementação da estratégia delineada no âmbito do Documento de Orientação Estratégica Regional “Compromisso Madeira@2020”, designado de Plano de Desenvolvimento Económico e Social - PDES para o período de programação 2014-2020 e em simultâneo, contribui para a concretização dos objetivos definidos no Programa do Governo Regional para o período 2015-2019.

No contexto dos Pilares Estratégicos definidos, a Competitividade e Internacionalização (44,6% da despesa global prevista) apresenta-se como o mais relevante, sendo que a Sustentabilidade Ambiental e Coesão Territorial, a Coesão Social e a Formação de Competências representam 30%, 13,7% e 10,5%, respetivamente.

Ao nível da origem do financiamento previsto para fazer face à despesa programada, 46,1% provém de Fontes Regionais, 36,9% de Fundos Comunitários e 17,0% tem proveniência Nacional (onde se inclui o Fundo de Coesão Nacional). Refira-se que o Financiamento Regional contempla verbas do capítulo 50 do Orçamento da RAM, bem como as verbas próprias dos Serviços e Fundos Autónomos e Entidades Públicas Reclassificadas.

Em 2018 continua a merecer destaque a execução dos Programas Comunitários inseridos no Quadro Estratégico Comum (QEC), designado de Portugal 2020, o que permite dar continuidade ao desenvolvimento de projetos cofinanciados pelos Fundos Europeus Estruturais e de Investimento (FEEI), bem como pelos fundos da Cooperação e de iniciativa direta da União Europeia.

Neste âmbito, releva-se o Programa Operacional da Região Autónoma da Madeira 2014-2020 (Madeira 14-20), cofinanciado pelos Fundos FEDER e FSE, que contribuirá com cerca de 93 milhões de euros, o Programa Operacional Sustentabilidade e Eficiência no Uso de Recursos (POSEUR), cofinanciado pelo Fundo de Coesão, com 98 milhões de euros, o Programa Operacional de Desenvolvimento Rural da Região Autónoma da Madeira 2020 (PRODERAM 2020), cofinanciado pelo FEADER, com 11 milhões de euros e o Programa Operacional Mar 2020 (MAR 2020), cofinanciado pelo FEAMP, com 4 milhões de euros.

Destaca-se, igualmente, a continuidade dos investimentos associados ao Programa de Reconstrução da Madeira, ao abrigo da Lei de Meios e ainda a conclusão da execução do Fundo de Solidariedade da União Europeia que financia operações de emergência e de recuperação, na sequência dos incêndios que afetaram a Madeira em agosto de 2016.

No que concerne à distribuição por Programa de Investimento, o Programa promoção dos transportes sustentáveis representa 33,9% do total da despesa prevista para 2018, seguido dos Programas do ordenamento urbano e territorial com 14,4%, da promoção da adaptação às alterações climáticas e à prevenção e gestão de riscos, com 9,3%, do ensino, competências e aprendizagem ao longo da vida, com 9,2%, e do desenvolvimento empresarial, com 6,4%.

A distribuição do investimento previsto para 2018 pelos Departamentos do Governo Regionais responsáveis pela implementação do Plano de Investimentos, dá primazia à Secretaria Regional dos Equipamentos e Infraestruturas, como organismo responsável pela parcela mais expressiva do montante financeiro global

(45,3%), seguida da Vice-Presidência do Governo Regional (24,1%), da Secretaria Regional da Inclusão e Assuntos Sociais (8,3%), da Secretaria Regional de Educação (7,6%), da Secretaria Regional do Turismo e Cultura (4,2%), da Secretaria Regional de Agricultura e Pescas (3,7%), da Secretaria Regional da Saúde (3,6%), da Secretaria Regional do Ambiente e Recursos Naturais (2,7%) e da Presidência do Governo Regional (0,4%).

No que concerne ao investimento em infraestruturas, merecem destaque, pelo envelope financeiro, as obras: *Via Expresso Fajã da Ovelha - Ponta do Pargo, Escola Básica e Secundária da Ribeira Brava e Escola Básica do 2.º e 3.º Ciclo e Secundária do Porto Santo, Remodelação e Beneficiação de Infraestruturas Hospitalares e a Requalificação Paisagística e Ambiental da Quinta Magnólia.*

Os transportes assumem na Região uma importância reforçada ao nível da sua ligação com o exterior, pelo que é de destacar o investimento na *Ligação Marítima* com o Continente Português que visa a concessão de serviço público de transporte marítimo regular de passageiros e veículos, através de navio ferry.

Na área da Inclusão Social e combate à pobreza, destaca-se o papel do IEM, IP-RAM, que mantém a aposta no combate ao desemprego dos jovens e dos desempregados de longa duração, no apoio à criação de emprego e numa mais rápida inserção na vida ativa dos desempregados, procurando uma resposta concreta para cada uma das situações identificadas.

No contexto Social merece destaque o projeto Integrado de *Regeneração do Bairro da Palmeira em Câmara de Lobos*, a cargo da Investimentos Habitacionais da Madeira, EPERAM, que pretende promover, valorizar e a conservar o parque habitacional desta entidade, envolvendo a comunidade e os moradores na proteção do património e na partilha de responsabilidades na manutenção dos espaços comuns e dos espaços verdes.

No domínio da prevenção e gestão de riscos tem particular incidência a proteção e valorização do património natural e paisagístico e da biodiversidade, bem como o reforço das condições de segurança em zonas urbanas, sendo de destacar a *implementação dos meios aéreos na RAM* para combate de incêndios, a criação de uma *Faixa de Gestão de Combustíveis*, bem como medidas de *Proteção das Florestas Contra Incêndios*.

No âmbito dos apoios ao setor empresarial, merecem destaque os projetos sob a responsabilidade do IDE, IP-RAM, nomeadamente os Sistemas de Incentivos: *“Valorizar 2020”*, com incidência na valorização da capacidade competitiva das empresas e o *“Funcionamento 2020”*, para a mitigação dos sobrecustos das empresas da RAM, tendo subjacente o objetivo de manutenção dos seus postos de trabalho.

Sublinha-se, também, o apoio à conservação e restauro de vários edifícios culturais, designadamente as obras de conservação do *Convento de Santa Clara*, caracterizado como Monumento Nacional e a *Recuperação das capelas da Igreja Matriz de Machico*.

No que se refere ao calendário de animação turística, e com vista à consolidação da imagem da Madeira e Porto Santo enquanto destino de orgulho pelas suas tradições e costumes, merece evidência as *Celebrações dos 600 anos* da Descoberta do Arquipélago da Madeira, que além de ser uma oportunidade para valorizar a cultura madeirense irá permitir criar alicerces para a contínua proliferação e promoção da cultura regional em anos futuros.



No Porto Santo destaca-se a promoção da eficiência energética e a promoção da redução das emissões de carbono, através do projeto *Start & Go Electric Mob* que pretende substituir as viaturas e máquinas a gasolina e gasóleo, por viaturas elétricas mais eficientes e económicas.


As áreas da Inovação, Investigação e o Desenvolvimento Tecnológico, serão objeto de investimento no sentido de reforçar a infraestrutura de investigação e inovação (I&I), a capacidade de desenvolvimento da excelência na I&I e a promoção de centros de competência e a promoção do investimento das empresas em inovação e investigação, o desenvolvimento de ligações e sinergias entre empresas, centros de I&D e o sector do ensino superior.

No contexto da Educação, a Região continuará a beneficiar do Fundo Social Europeu (FSE), o que contribuirá para aumentar a valorização humana e o desenvolvimento das competências necessárias ao reforço da competitividade da RAM.

Os investimentos a efetuar no domínio da Agricultura, Desenvolvimento Rural e das Florestas terão em grande parte apoio comunitário, através do PRODERAM 2020 (FEADER) e visam aumentar os níveis de sustentabilidade agrícola e rural, fomentar a melhoria da competitividade das produções regionais e incrementar a produção de um conjunto de bens públicos e outras externalidades não valorizáveis pelo mercado.

As prioridades de investimento na área da Saúde passam por reforçar a acessibilidade e a qualidade dos serviços de Saúde, com a aquisição de novos equipamentos básicos, bem como a melhoria da rede de infraestruturas do setor da saúde com a execução de várias obras, com destaque, para a recuperação do *Edifício do Centro de Saúde do Bom Jesus* e a fase preliminar de construção do novo *Hospital Central da Madeira*, associada às expropriações e aos estudos, projetos e serviços técnicos necessários à sua execução.

A promoção da Economia do Mar passará pela modernização da frota de pesca, pelo incremento da valorização da atividade da pesca e do pescado, pelo reforço da competitividade da aquicultura e pelo alargamento do conhecimento científico, visando uma melhor avaliação e utilização dos recursos, contando para tal com o apoio do Fundo Europeu dos Assuntos Marítimos e Pescas (FEAMP).



Índice

SUMÁRIO EXECUTIVO	1
GLOSSÁRIO DE SIGLAS	9
INTRODUÇÃO	11
I. POLÍTICA DE INVESTIMENTOS	15
Quadro 1 - Repartição do investimento por Pilares Estratégicos.....	17
Quadro 2 - Repartição do investimento por Departamento	18
Quadro 3 - Repartição do investimento por Programa	20
Quadro 4 - Distribuição Territorial do investimento	21
II. PROGRAMAS E MEDIDAS A CONCRETIZAR EM 2018	23
P041 - Reforço da investigação, desenvolvimento tecnológico e inovação.....	25
P042 - Desenvolvimento Empresarial.....	28
P043 - Turismo, Cultura e Património	32
P044 - Energia	36
P045 - Promoção dos transportes sustentáveis	37
P046 - Ensino, competências e aprendizagem ao longo da vida.....	40
P047 - Aperfeiçoamento e Modernização do Sistema Administrativo	44
P048 - Promoção da Inclusão Social e Combate à Pobreza.....	47
P049 - Habitação e Realojamento	49
P050 - Saúde	50
P051 - Atividades Tradicionais.....	53
P052 - Ordenamento Urbano e Territorial	61
P053 - Promoção da adaptação às alterações climáticas e à prevenção e gestão de riscos	66
P054 - Infraestruturas Ambientais.....	69
P055 - Assistência Técnica	71




III. DESENVOLVIMENTO DA PROGRAMAÇÃO FINANCEIRA DO INVESTIMENTO.....	73
Mapa I - Resumo por Programas / Fonte de Financiamento	75
Mapa II - Programação do Investimento por Departamento e Programa	87
Mapa III - Resumo da Programação do Investimento por Fonte de Financiamento	119
Mapa IV - Resumo da Programação do Investimento por Departamento e Fontes de Financiamento ...	121
Mapa V - Programação do Investimento por Departamento, Programa e Medidas	127
Mapa VI - Programação Plurianual do Investimento por Departamento, Medidas e Projetos	189
Presidência do Governo Regional.....	193
Vice-Presidência do Governo regional	199
Secretaria Regional de Educação.....	225
Secretaria Regional da Saúde	249
Secretaria Regional de Agricultura e Pescas.....	261
Secretaria Regional do Ambiente e Recursos Naturais	285
Secretaria Regional da Inclusão e Assuntos Sociais.....	307
Secretaria Regional dos Equipamentos e Infraestruturas	313
Secretaria Regional do Turismo e Cultura	349

GLOSSÁRIO DE SIGLAS

APRAM	Administração dos Portos da RAM, SA	DROTA	Direção Regional do Ordenamento do Território e Ambiente
ARDITI	Agência Regional para o Desenvolvimento da Investigação, Tecnologia e Inovação	DRP	Direção Regional de Pescas
ARAE	Autoridade Regional das Atividades Económicas	DRPaGeSP	Direção Regional do Património e Gestão de Serviços Partilhados
AREAM	Agência Regional de Energia e Ambiente da RAM	DRT	Direção Regional de Turismo
CAL	Calheta	FEAMP	Fundo Europeu dos Assuntos Marítimos e das Pescas
CARAM	Centro de Abate da Região Autónoma da Madeira, EPERAM	FSE	Fundo Social Europeu
CEPAM	Conservatório - Escola Profissional das Artes da Madeira	FUN	Funchal
CLB	Câmara de Lobos	IASAUDE	Instituto de Administração da Saúde, IP-RAM
DRA	Direção Regional de Agricultura	IDE	Instituto de Desenvolvimento Empresarial
DRAECE	Direção Regional dos Assuntos Europeus e Cooperação Externa	IDR	Instituto de Desenvolvimento Regional
DRAPMA	Direção Regional da Administração Pública e Modernização Administrativa	IEM	Instituto de Emprego da Madeira, IP-RAM
DRAPS	Direção Regional da Administração Pública de Porto Santo	IFCN	Instituto das Florestas e Conservação da Natureza
DRC	Direção Regional da Cultura	IFAP	Instituto de Financiamento da Agricultura e Pescas, IP
DRE	Direção Regional de Educação	IHM	Investimentos Habitacionais da Madeira, EPERAM
DRE	Direção Regional de Estradas	I&I	Investigação e Inovação
DREM	Direção Regional de Estatística da Madeira	IQ	Instituto para a Qualificação
DRESC	Direção Regional de Equipamento Social e Conservação	IRE	Inspeção Regional de Educação
DRET	Direção Regional da Economia e Transporte	IVBAM	Instituto do Vinho, do Bordado e do Artesanato da Madeira
DRJD	Direção Regional da Juventude e Desporto	LREC	Laboratório Regional de Engenharia Civil
DROT	Direção Regional do Orçamento e Tesouro	LRVSA	Laboratório Regional de Veterinária e Segurança Alimentar

MAC	Machico	REG	Região
MAC	Madeira/Açores/Canárias	RIS3	Estratégia de Investigação e Inovação para uma Especialização Inteligente
MT	Polo Científico e Tecnológico da Madeira, SA	SAN	Santana
OOM	Observatório Oceânico do Atlântico	SCR	Santa Cruz
PATRIRAM	Titularidade e Gestão do Património Público Regional, SA	SDNM	Sociedade de Desenvolvimento do Norte da Madeira, SA
PDES	Plano de Desenvolvimento Económico e Social	SESARAM	Serviço de Saúde da Região Autónoma da Madeira, EPE
PGR	Presidência do Governo Regional	SEUR	Sustentabilidade de Eficiência no Uso dos Recursos
PIDDAR	Plano e Programa de Investimentos e Despesas de Desenvolvimento da Administração da RAM	SIGO	Sistema de Informação de Gestão Orçamental
PME	Pequenas e Médias Empresas	SRA	Secretaria Regional do Ambiente e dos Recursos Naturais
PMZ	Porto Moniz	SRAP	Secretaria Regional de Agricultura e Pescas
PO	Programa Operacional	SRE	Secretaria Regional de Educação
Ponta do Oeste	Sociedade de Promoção e Desenvolvimento da Zona Oeste da Madeira, SA	SREI	Secretaria Regional dos Equipamentos e Infraestruturas
PRID	Programa de Recuperação de Imóveis Degradados	SRIAS	Secretaria Regional da Inclusão e Assuntos Sociais
PRODERAM	Programa de Desenvolvimento Rural da Região Autónoma da Madeira	SRPC	Serviço Regional de Proteção Civil, IP-RAM
PSL	Ponta do Sol	SRS	Secretaria Regional da Saúde
PST	Porto Santo	SRTC	Secretaria Regional do Turismo e Cultura
QEC	Quadro Estratégico Comum	UE	União Europeia
TICE	Tecnologias de Informação e Comunicação na Educação	VCC	Vários Concelhos
RAM	Região Autónoma da Madeira	VP	Vice-Presidência do Governo Regional
RBV	Ribeira Brava		






INTRODUÇÃO


O Plano e Programa de Investimentos e Despesas de Desenvolvimento da Administração da Região Autónoma da Madeira (PIDDAR) para o ano 2018, prossegue, por via das intervenções públicas a realizar, à implementação da estratégia delineada no âmbito do Documento de Orientação Estratégica Regional “Compromisso Madeira@2020”, designado de Plano de Desenvolvimento Económico e Social - PDE para o período de programação 2014-2020 e simultaneamente, contribui para a concretização dos objetivos definidos no Programa do Governo Regional para o período 2015-2019.

O primeiro capítulo deste documento reflete de forma sumária e objetiva a política de investimentos definida pelos vários Departamentos do Governo Regional para o ano de 2018.

O segundo capítulo apresenta a descrição, por Programa e por Medida, das principais intervenções a levar a cabo durante o ano de 2018 pelos diversos Departamentos do Governo Regional.

No terceiro e último capítulo é disponibilizada a informação de natureza financeira que inclui, informação resumida por Programas, Medidas e Departamentos, como também a programação plurianual ao nível de cada projeto a executar em 2018.





I. POLÍTICA DE INVESTIMENTOS

A política de investimentos consubstanciada no Plano e Programa de Investimentos e Despesas de Desenvolvimento da Administração da Região Autónoma da Madeira (RAM) para o ano 2018 segue o Programa do XII Governo Regional e as linhas orientadoras definidas no Documento de Orientação Estratégica Regional “Compromisso Madeira@2020”, designado de Plano de Desenvolvimento Económico e Social - PDES para o período de programação 2014-2020, relativamente às políticas públicas de âmbito regional e sub-regional.

Quadro 1 - Repartição do investimento por Pilares Estratégicos

Unidade: euros

Pilares Estratégicos	Montante	Distribuição
PE01 - Investigação e Desenvolvimento, Inovação e Energia	6.710.522	1,2%
PE02 - Competitividade e Internacionalização	257.015.924	44,6%
PE03 - Formação de Competências	60.816.374	10,5%
PE04 - Coesão Social	79.037.973	13,7%
PE05 - Sustentabilidade Ambiental e Coesão Territorial	172.902.138	30,0%
TOTAL	576.482.931	100,0%

Fonte: Sistema de Informação de Gestão Orçamental (SIGO)

No **Quadro 1** é evidenciada a distribuição por prioridades de desenvolvimento do montante global a investir no ano em apreço, o qual ascende a 576,5 milhões de euros, estando a maioria deste investimento afeto à Competitividade e Internacionalização (44,6% da despesa global prevista), à Sustentabilidade Ambiental e Coesão Territorial (30,0%), à Coesão Social (13,7%), à Formação de Competências (10,5%) e, por fim, à Investigação e Desenvolvimento, Inovação e Energia, com 1,2%.

Quadro 2 - Repartição do investimento por Departamento

Unidade: euros

Departamento	Montante	Distribuição
42 - Presidência do Governo Regional	2.167.500	0,4%
43 – Vice-Presidência do Governo Regional	139.198.362	24,1%
44 – Secretaria Regional de Educação	43.772.810	7,6%
45 - Secretaria Regional da Saúde	20.665.260	3,6%
46 - Secretaria Regional de Agricultura e Pescas	21.602.403	3,7%
47 - Secretaria Regional do Ambiente e Recursos Naturais	15.721.178	2,7%
48 - Secretaria Regional da Inclusão e Assuntos Sociais	47.975.177	8,3%
49 - Secretaria Regional dos Equipamentos e Infraestruturas	261.178.020	45,3%
50 - Secretaria Regional do Turismo e Cultura	24.202.221	4,2%
TOTAL	576.482.931	100,0%

Fonte: Sistema de Informação de Gestão Orçamental (SIGO)

O **Quadro 2**, que apresenta a afetação do investimento previsto para 2018 pelos Departamentos do Governo Regional responsáveis pela implementação do Plano de Investimentos, identifica a Secretaria Regional dos Equipamentos e Infraestruturas como o Departamento responsável pela parcela mais expressiva do montante financeiro global (45,3%), seguida da Vice-Presidência do Governo Regional (24,1%), da Secretaria Regional da Inclusão e Assuntos Sociais (8,3%), da Secretaria Regional de Educação (7,6%), Secretaria Regional do Turismo e Cultura (4,2%), da Secretaria Regional de Agricultura e Pescas (3,7%), da Secretaria Regional da Saúde (3,6%), da Secretaria Regional do Ambiente e Recursos Naturais (2,7%), e da Presidência do Governo Regional (0,4%) (vd. **Gráfico 1**).

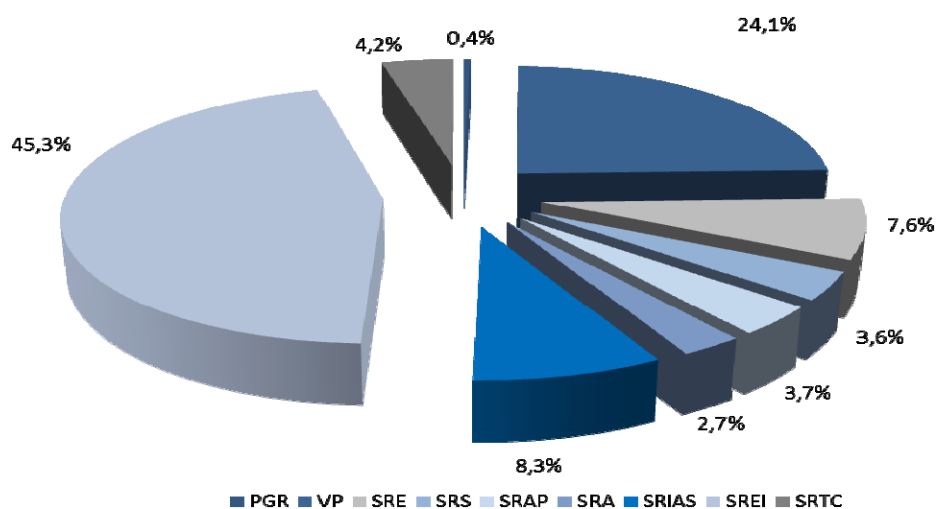
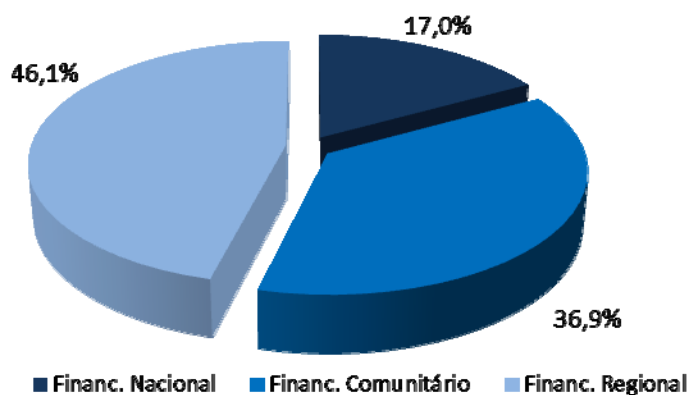
Gráfico 1 - Repartição do investimento por Departamento


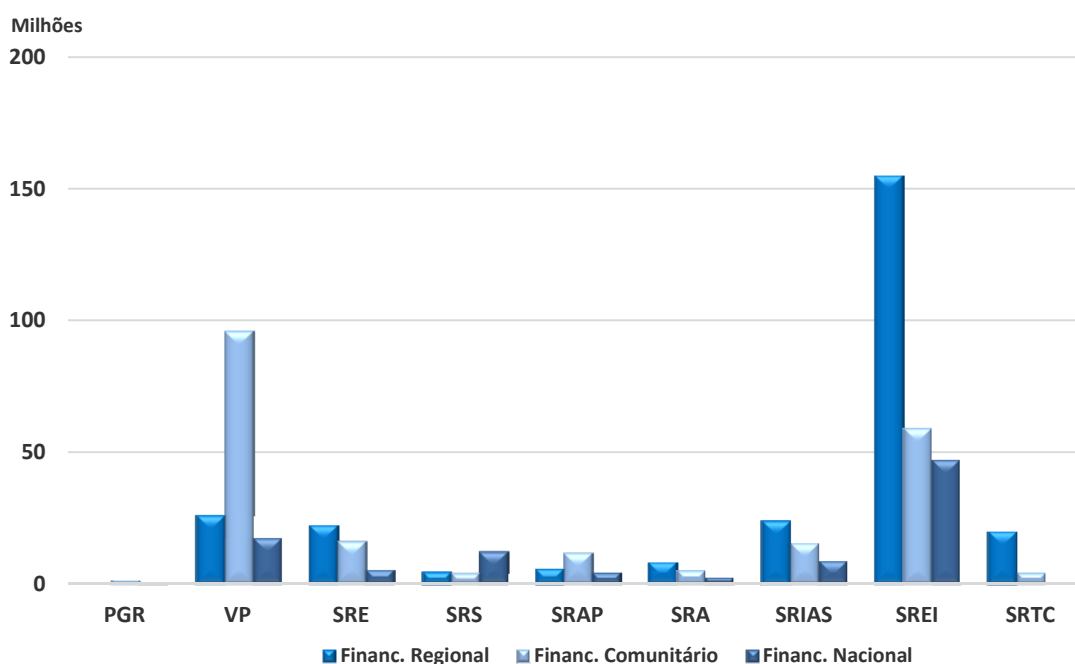
Gráfico 2 - Repartição do investimento por Fonte de Financiamento



Ao efetuarmos uma análise do investimento, tendo como referência a origem do mesmo (**Gráfico 2**), verificamos que 46,1% tem origem no financiamento Regional, sendo 36,9% do investimento procedente de Fundos Europeus Estruturais e de Investimento (FEEI) e 17,0% com proveniência Nacional (onde se inclui o Fundo de Coesão Nacional). Refira-se que o Financiamento Regional contempla verbas do capítulo 50 do Orçamento da RAM, bem como verbas próprias dos Serviços e Fundos Autónomos e Entidades Públicas Reclassificadas.

Efetuada uma análise entre o financiamento comunitário, repartido por Departamentos, verificamos que é a Vice-Presidência que apresenta a maior taxa de financiamento, na ordem dos 95 milhões de euros, seguida da Secretaria Regional dos Equipamentos e Infraestruturas com 59 milhões de euros (vd. **Gráfico 3**).

Gráfico 3 - Repartição do investimento por Departamento / Fonte de Financiamento



Quadro 3 - Repartição do investimento por Programa

Unidade: euros

Programas	Montante	Distribuição
P41 - Reforço da investigação, desenvolvimento tecnológico e inovação	6.710.522	1,2%
P42 - Desenvolvimento empresarial	37.025.803	6,4%
P43 - Turismo, cultura e património	23.889.065	4,1%
P44 - Energia	524.502	0,1%
P45 - Promoção dos transportes sustentáveis	195.576.554	33,9%
P46 - Ensino, competências e aprendizagem ao longo da vida	53.167.767	9,2%
P47 - Aperfeiçoamento e modernização do sistema administrativo	7.648.607	1,3%
P48 - Promoção da inclusão social e combate à pobreza	26.307.438	4,6%
P49 - Habitação e realojamento	26.088.498	4,5%
P50 - Saúde	26.642.037	4,6%
P51 - Atividades tradicionais	27.488.066	4,8%
P52 - Ordenamento urbano e territorial	82.845.673	14,4%
P53 - Promoção da adaptação às alterações climáticas e à prevenção e gestão de riscos	53.719.115	9,3%
P54 - Infraestruturas ambientais	5.568.868	1,0%
P55 - Assistência técnica	3.280.416	0,6%
TOTAL	576.482.931	100,0%

Fonte: Sistema de Informação de Gestão Orçamental (SIGO)

No que concerne à distribuição do investimento por Programa, a Promoção dos transportes sustentáveis representa 33,9% do total previsto para 2018, seguido do Ordenamento urbano e territorial com 14,4%, da Promoção da adaptação às alterações climáticas e à prevenção e gestão de riscos (9,3%), do Ensino, competências e aprendizagem ao longo da vida (9,2%) e do Desenvolvimento Empresarial (6,4%).

Quadro 4 - Distribuição territorial do investimento

Unidade: euros


Concelhos	Montante	Distribuição
Calheta	5.733.731	1,0%
Câmara de Lobos	5.745.907	1,0%
Funchal	125.107.861	21,7%
Machico	13.424.293	2,3%
Ponta do Sol	7.961.013	1,4%
Porto Moniz	16.586.431	2,9%
Porto Santo	8.117.065	1,4%
Ribeira Brava	11.032.105	1,9%
Santa Cruz	3.978.719	0,7%
Santana	1.509.170	0,3%
São Vicente	2.720.390	0,5%
Vários Concelhos	215.499.987	37,4%
RAM	158.868.379	27,6%
Estrangeiro	197.880	0,0%
TOTAL	576.482.931	100,0%

Fonte: Sistema de Informação de Gestão Orçamental (SIGO)

Relativamente à distribuição territorial do investimento, apresentada no **Quadro 4**, é de realçar que 374,4 milhões de euros, o correspondente a cerca de 65% do total da despesa, será canalizado para projetos que abrangem mais do que um concelho ou projetos de âmbito Regional, sendo que 125,1 milhões de euros (21,7%) destinam-se a projetos afetos ao concelho do Funchal.

A large, stylized graphic of a globe, rendered in white outlines against a blue background. The globe is positioned on the left side of the page, showing a grid of latitude and longitude lines. It is partially cut off by the left edge of the page.

II. PROGRAMAS E MEDIDAS A CONCRETIZAR EM 2018



P041 - REFORÇO DA INVESTIGAÇÃO, DESENVOLVIMENTO TECNOLÓGICO E INOVAÇÃO

Os investimentos previstos visam reforçar as infraestruturas de investigação e inovação (I&I), a capacidade de desenvolvimento da excelência na I&I e a promoção de centros de competência. Pretende ainda fomentar o estímulo à promoção do investimento das empresas em inovação e investigação, o desenvolvimento de ligações e sinergias entre empresas, centros de I&D e o setor do ensino superior.

As intervenções previstas ao abrigo deste Programa enquadram-se nas seguintes Medidas:

- M01 - Fomento da inovação, da investigação e do desenvolvimento tecnológico
- M02 - Melhoria no acesso às tecnologias da informação e da comunicação

M01 - Fomento da inovação, da investigação e do desenvolvimento tecnológico

Os investimentos a realizar nesta Medida estão a cargo da Vice-Presidência do Governo Regional (VP) e das Secretarias Regionais dos Equipamentos e Infraestruturas (SREI) e de Educação (SRE).

No contexto das atribuições da VP, a InvestMadeira desenvolverá o projeto de *Fomento da Inovação Aplicada pelas Empresas Regionais* - Promoção do crescimento económico e fortalecimento do tecido empresarial regional, e o Instituto de Desenvolvimento Empresarial, IP-RAM (IDE, IP-RAM), dará continuidade ao *Prociência* - Sistema de Incentivos à Produção de Conhecimento Científico e Tecnológico da RAM e ao *Inovar 2020* - Sistema de Incentivos à Inovação Empresarial da RAM. Estes dois Sistemas de Incentivos são ambos cofinanciados no âmbito do Programa Madeira 14-20.

A SRE, através da Agência Regional para o Desenvolvimento da Investigação, Tecnologia e Inovação (ARDITI), promoverá os seguintes projetos:

- *OOM-Observatório Oceânico da Madeira* – Visa a consolidação de dados históricos numa plataforma digital comum e com acesso web, incluindo a informatização e melhoria das coleções museológicas na área marinha, a criação e implementação de sistemas de monitorização e o desenvolvimento de modelos meteo-oceanográficos integrados para a Zona Económica Exclusiva da RAM;
- *Bolsas de Formação Avançada* - Visa garantir a atribuição de bolsas de pós-doutoramento, bolsas de doutoramento, bolsas de investigação e de doutoramento no âmbito de programas de doutoramento e bolsas de doutoramento em empresas. De igual forma, pretende garantir a formação avançada nas áreas prioritárias da estratégia de especialização inteligente da RAM (RIS3-RAM) nomeadamente, Qualidade Agroalimentar, TICS, Bio-Sustentabilidade e Saúde e Bem-Estar;
- *+ATLANTIC* - Visa mobilizar e estimular a capacidade tecnológica nacional através de um programa orientado para a valorização industrial tendo por objetivo a exploração sustentável do Atlântico. O programa inclui a promoção de um Observatório internacional para estimular a análise de riscos emergentes e novas dinâmicas de inovação com ênfase na exploração do Atlântico Sul e África Subsariana;
- *CQM+* - *Centro de Química da Madeira* - Pretende reforçar o potencial de investigação e inovação no Centro de Química da Madeira (CQM);
- *DESTINATIONS* - Pretende mudar as mentalidades de todos os atores envolvidos na gestão do desafio “mobilidade para o crescimento (mobility for growth)”;



- *ECOMARPORT, Transferência Tecnológica e Eco-Inovação para a Gestão Ambiental e Marinha em Zonas Portuárias da Macaronésia* - Visa contribuir para as estratégias de monitorização marinha europeia e crescimento azul, através da cooperação e da transferência de tecnologia entre o setor público e privado no domínio da ciência marinha e tecnologias marítimas na Região da Macaronésia;
- *ISLANDAP* - Visa promover a ID&I na produção sustentável de aquacultura adequada às especificidades da Região e criar uma rede de trabalho multidisciplinar que promova a produção primária sustentável, a valorização dos recursos biológicos, biotecnologia, economia circular e educação naquelas áreas;
- *MARCET* - Permite transferir ciência e tecnologias avançadas na vigilância da saúde dos cetáceos e oceanografia operacional, para uniformizar o nível de conhecimento, infraestrutura e as melhores práticas e demonstrar, com novos produtos inovadores, o desenvolvimento sustentável da atividade de negócios associados;
- *MIMAR* - Visa melhorar o conhecimento sobre as espécies com especial atenção aos habitats da rede Natura 2000, identificando os mecanismos que originam a sua proliferação e vetores de introdução, fornecendo mecanismos para a prevenção, controlo e monitorização;
- *PLASMAR* - Visa estabelecer as bases para a implementação da Diretiva 2014/89/UE relativa Ordenamento do Espaço Marítimo (OEM), de acordo com as características da região biogeográfica da Macaronésia e metodologias científicas robustas, para incentivar diferentes atividades marítimas a partir de uma abordagem ecossistémica;
- *RIS3_NET* - Pretende desenvolver e implementar uma estratégia comum para a cooperação institucional, coordenação e sistemas de governança comuns de que façam parte os decisores responsáveis pelo planeamento, execução e acompanhamento das estratégias de especialização inteligente das Regiões Madeira, Açores e Canárias (MAC);
- *Smart Blue* - Visa aumentar a competitividade das empresas de navegação marinha MAC, através de uma rede de clusters suprarregionais e agentes de navegação que promova processos de inovação e internacionalização e aproveitamento de sinergias, capacidades e recursos conjuntos;
- *Implementação e Desenvolvimento do SRDITI e Apoio ao Desenvolvimento da ARDITI* - Prevê a celebração de um Contrato Programa para financiamento das despesas relativas à execução das candidaturas aprovadas e à aprovação de novas candidaturas financiadas por fundos europeus, bem como para financiamento do fundo para o desenvolvimento da ciência, tecnologia e inovação na RAM - FDCTI- RAM;
- *Islands of Innovation* - Pretende abordar as oportunidades de diversificação das economias das Regiões Insulares deste projeto, melhorando as suas políticas de inovação, através de melhorias políticas, sessões de aprendizagem, desenvolvimento de planos de ação, identificação e partilha de boas práticas e trabalho ativo nas ilhas com o envolvimento de grupos de interessados regionais. O projeto recolherá e divulgará os conhecimentos adquiridos no diretório de boas práticas e no guia de inovação para as regiões insulares;
- *Mistic Seas II* - Pretende desenvolver e implementar programas conjuntos de monitorização, de modo a facilitar abordagens metodológicas comuns, tanto para a coleta e análise de dados, como para a definição de metas sub-regionais, importantes para a Macaronésia;
- *Clean Atlantic* – Visa garantir a proteção da biodiversidade e dos serviços relacionados com os ecossistemas no espaço atlântico, melhorando as capacidades para monitorizar, prevenir e remover lixo marinho;



- *Gojelly* - Pretende desenvolver e implementar estratégias de adaptação e mitigação para transformar duas ameaças cada vez mais prementes, nomeadamente, microplásticos e águas-vivas, num recurso azul/verde nas áreas do Mar da Noruega, do Mar Báltico, do Mediterrâneo Oriental e do Atlântico Nordeste da Europa.

A SREI, através do Laboratório Regional de Engenharia Civil (LREC), promoverá os seguintes projetos:

- *Reforço e Modernização das Capacidades Laboratoriais de Ensaios de Engenharia Civil-2.ª Fase* - Visa dotar o Laboratório Regional de Engenharia Civil com meios técnicos e instrumentação científica capaz de garantir o rigor de desempenho em conformidade com a regulamentação e normas aplicáveis a matéria da sua competência e atribuições na área da engenharia civil;
- *Mapa Regional de Corrosibilidade Atmosférica* - Trata-se de um projeto de investigação para apoio à decisão relativa à seleção dos materiais a aplicar na indústria da construção civil, em particular ao nível dos revestimentos para reabilitação/manutenção de edificações e de outras infraestruturas públicas, com ganhos económicos significativos, com base na evolução da deterioração física e química de materiais de referência posicionados em diversas condições ambientais na região;
- *Análise dos Movimentos Hidrodinâmicos e Morfodinâmicos das Zonas Costeiras e Portuárias* - Refere-se a um projeto de investigação destinado à avaliação, através de modelação numérica, dos movimentos hidrodinâmicos e morfodinâmicos de zonas costeiras, para análise da operacionalidade e comportamento junto de infraestruturas marítimas, tendo por objetivo o suporte à decisão relativamente a medidas de conservação e de manutenção de ativos regionais;
- *VIMETRI - Sistema de Vigilância Meteorológica para Agentes e Riscos Ambientais* - Visa o estudo de sistemas de monitorização meteorológica com base na variação do sinal das telecomunicações existentes na Ilha da Madeira, incluindo o desenvolvimento de um sistema protótipo;
- *MACASTAB - Guia Metodológico para a Gestão de Riscos de Encostas* - Visa dar continuidade ao projeto de investigação para a constituição de um guia metodológico para avaliação sumária do grau de instabilidade de encostas em ilhas vulcânicas em função dos fatores desencadadores da rotura ou de colapso, incluindo a definição de níveis de risco.

M02 - Melhoria no acesso às tecnologias da informação e da comunicação

A SRE, através da Direção Regional de Educação (DRE) pretende desenvolver o projeto *Plano Estratégico para a Inovação Educacional nas Escolas da RAM*, tendo como propósito, disponibilizar núcleos de inovação educacional móveis que poderão ser utilizados pelos estabelecimentos de educação da RAM, como alternativa e complemento a outras metodologias mais formais e tradicionais de ensino, intensificando-as e amplificando os seus resultados, de modo a melhorar o sucesso dos alunos, através de aprendizagens inovadoras e ativas.

Encontra-se também, previsto a realização do projeto *TICE - Tecnologias de Informação e Comunicação na Educação* que pretende apoiar ações inovadoras de utilização das Tecnologias de Informação Comunicação (TIC) na educação, nomeadamente através da dinamização da robótica, do incremento da realidade virtual nas escolas, da disponibilização de conteúdos multimédia educativos e de ferramentas para a produção de conteúdos educativos e de plataformas de apoio aos estabelecimentos de ensino.



P042 - DESENVOLVIMENTO EMPRESARIAL

As prioridades de atuação, no âmbito deste Programa, estão direcionadas para a promoção do espírito empresarial, para o desenvolvimento e aplicação de novos modelos empresariais para as Pequenas e Médias Empresas (PME) e no apoio à criação e alargamento de capacidades avançadas de desenvolvimento de produtos e serviços. As intervenções previstas ao abrigo deste programa enquadram-se nas seguintes Medidas:

- M03 - Reforçar a competitividade das empresas
- M04 - Apoio à internacionalização
- M05 - Atividades Empresariais Tradicionais
- M06 - Cooperação Territorial

M03 - Reforçar a competitividade das empresas

Os investimentos a realizar nesta Medida estão a cargo da Vice-Presidência do Governo Regional e da Secretaria Regional de Educação.

A Direção Regional da Economia e Transportes (DRET), na dependência da VP, pretende desenvolver os seguintes investimentos:

- *Equipamentos Técnicos para o Laboratório de Metrologia da Madeira* - Aquisição e manutenção de equipamentos e instrumentos;
- *Programa de Dinamização do Comércio* - Ações dinamizadoras dos setores do comércio, restauração e hotelaria, nomeadamente incentivadoras da aquisição de produtos regionais.

Por sua vez, a InvestMadeira pretende desenvolver o projeto *Incentivo ao Empreendedorismo Empresarial Regional*, que visa a promoção do crescimento económico e o fortalecimento do tecido empresarial regional, através do incentivo ao empreendedorismo.

Ainda no contexto das atribuições da VP, o IDE, IP-RAM, dará continuidade, nomeadamente, aos seguintes projetos:

- *Sistema de Informação Empresarial de Apoio ao Investimento* - Participação em feiras e certames de índole regional, no sentido de promover os diversos sistemas de apoio às empresas;
- *Linha de Crédito PME Madeira* - Facilitar o acesso das empresas ao financiamento bancário, através da bonificação de taxas de juro e minimização do risco das operações bancárias, mediante o recurso aos mecanismos de garantia do sistema nacional de garantia mútua;
- *Centro Formalidades de Empresas* - Serviço de atendimento e de prestação de informações relativas a processos relacionados com as empresas;
- *Compensação dos Custos da Ultraperifricidade - Sobrecustos* - Sistema de apoio à compensação dos custos adicionais das empresas da RAM (Funcionamento 2020);
- *Valorizar 2020* - Sistema de Incentivos à Valorização e Qualificação Empresarial da RAM;

- *Empreender 2020* - Sistema de Incentivos ao Empreendedorismo da RAM.

O Gabinete do Secretário da Educação procederá ao Aumento da Competitividade do Madeira Tecnopolo, através da realização de obras de recuperação, tendo em vista a modernização e adequação das suas instalações.

M04 - Apoio à internacionalização

Os investimentos programados nesta Medida serão desenvolvidos pela Vice-Presidência do Governo Regional e pela Secretaria Regional de Agricultura e Pescas (SRAP).

O Instituto do Vinho, do Bordado e Artesanato da Madeira (IVBAM), que é tutelado pela SRAP, dará continuidade à iniciativa de *Representação do Vinho Madeira em Mercados Internacionais*, por via do desenvolvimento de ações de promoção do Vinho Madeira com forte incidência no mercado norte-americano, não descurando outros mercados fora da União Europeia, com potencial de crescimento das exportações do Vinho Madeira, como é o caso da Coreia. Estas ações contribuirão para o fortalecimento dos laços históricos e das relações comerciais da Madeira com os Estados Unidos da América, pelo fato de também se pretender dar a conhecer e promover a nossa Região a nível turístico.

Ainda neste contexto, a VP, através do IDE, IP-RAM, e da InvestMadeira, irá desenvolver, os projetos *Internacionalizar 2020* - Sistema de Incentivos à Internacionalização das Empresas da RAM e *Invest Madeira Citizenship by Investment*, respetivamente.

M05 - Atividades Empresariais Tradicionais

No âmbito da valorização dos produtos agrícolas e agroalimentares, sob a chancela da marca “Produto da Madeira”, o projeto *Promoção e Valorização dos Produtos Regionais*, a cargo da Direção Regional de Agricultura (DRA), tem como finalidade a promoção e divulgação, junto dos profissionais do setor agroalimentar e do público em geral, da organização e/ou participação em certames de tradição regional dedicados aos setores agrícola e agroalimentar, bem como a implementação de sistemas de proteção e qualificação das mais importantes produções agrícolas e agroalimentares regionais, facilitando a sua diferenciação e valorização nos mercados, designadamente ao nível dos mecanismos de Denominação de Origem Protegida, Indicação Geográfica Protegida e Especialidade Tradicional Garantida.

No contexto da valorização das atividades tradicionais, nomeadamente, o bordado, o artesanato e o vime, o IVBAM realizará os seguintes investimentos:

- *Plano Promocional do Vinho* - Visa dar continuidade à promoção do Vinho Madeira nos mercados regional, nacional e europeu;
- *Promoção do Bordado Madeira e do Artesanato Regional* - Visa a prossecução de ações de promoção e a divulgação do Bordado Madeira e do Artesanato Regional no mercado regional e internacional, com especial incidência nos mercados tradicionais (Estados Unidos, França e Itália);
- *Capacitar pela Inovação - CRAFT & ART* - Pretende inserir os produtos artesanais madeirenses diferenciados e com valor acrescentado em novos mercados, através da criação de circuitos e venda em plataformas virtuais de comercialização;



- *Plano de Revitalização do Vime da Madeira* - Visa a criação de uma estratégia global para o Vime da Madeira, de modo a permitir o reposicionamento do trabalho em vime, atividade artesanal regional de longa tradição e valor, disseminando esta técnica para atingir novos públicos, formar novos artesãos e criar um espaço digno e contemporâneo para a sua divulgação;
- *AGRI-Simple-Third Countries* - Visa a realização de ações promocionais do Vinho Madeira em Países Terceiros (nos EUA e na Ásia), enquadradas no âmbito da nova política de promoção adotada pela União Europeia “Enjoy, it’s from Europe”, vinculando o Vinho Madeira à sua origem geográfica, destacando a sua Denominação de Origem Protegida e todas as suas qualidades e características únicas;
- *Reestruturação do Espaço para Centro de Interpretação do Bordado Madeira* - Visa a criação do Centro de Interpretação do Bordado Madeira, sendo necessário a remodelação de parte do edifício do antigo Instituto do Vinho;
- *Promoção do Rum* - Pretende a integração de ações num Plano Promocional do Rum da Madeira e das Bebidas Espirituosas produzidas na RAM, com vista à promoção do Rum da Madeira no mercado regional, nacional e internacional.

M06 - Cooperação Territorial

O Governo Regional da Madeira definiu o reforço da cooperação externa da Região como uma das suas prioridades para o corrente mandato, em particular a cooperação orientada para o Espaço Atlântico (Macaronésia) e Lusófono.

Os investimentos a realizar nesta Medida estão a cargo da Vice-Presidência do Governo Regional e das Secretarias Regionais de Agricultura e Pescas e do Turismo e Cultura (SRTC).

Da responsabilidade da VP, através da Direção Regional de Estatística da Madeira (DREM), prevê realizar o projeto *ECOMAC - Métodos Económicos Aplicados a Séries de Conjuntura*, cofinanciado no âmbito do Programa de Cooperação Territorial MAC 2014-2020, que visa desenvolver um conjunto de indicadores de conjuntura económica que incorporem o tratamento econométrico dos efeitos de calendário e de sazonalidade por forma a melhorar o sistema estatístico regional.

Neste âmbito, o IDE, IP-RAM irá desenvolver o *Projeto de Cooperação Inter-Regional e Transnacional* que visa financiar a participação da Região e das empresas regionais nos projetos de cooperação territorial regional/transnacional com o objetivo de fomentar o desenvolvimento regional e atingir as metas da estratégia da União Europeia em matéria de crescimento, emprego e desenvolvimento sustentável.

A SRAP, através da Direção Regional de Pescas, candidatou ao Programa MAC 2014-2020, os seguintes projetos:

- *MACAROFOOD - Valorização de Produtos Marinhos da Macaronésia* - Visa a implementação de um conjunto de atuações e estratégias para determinação de parâmetros oceanográficos e biológicos de recursos marinhos de interesse comercial na Macaronésia, visando o seu uso sustentável, consolidando bio bancos existentes na Macaronésia;
- *MARISCOMAC - Desenvolvimento, Exploração e Comercialização Sustentável de Mariscos na Macaronésia* - Visa a implementação de um conjunto de atuações e estratégias para o controlo de qualidade e de segurança alimentar dos produtos marisqueiros de interesse comercial na Macaronésia;



Igualmente da responsabilidade da SRAP, destaque-se o projeto *PERVEMAC - Agricultura e Segurança Alimentar na Macaronésia*, a desenvolver pela DRA, que irá permitir a avaliação da exposição e o impacto de produtos fitofarmacêuticos e de microtoxinas na saúde das populações da Macaronésia.

Ainda neste âmbito, a SRTC, através da Direção Regional dos Assuntos Europeus e Cooperação Externa (DRAECE), promoverá os projetos *Ações de Cooperação Externa e Promoção do PO MAC junto de Países Terceiros (Senegal, Mauritânia e Cabo Verde)*. O primeiro prevê a elaboração de um conjunto de protocolos entre Entidades da Região Autónoma da Madeira e de Cabo Verde, que visam sedimentar as ações de cooperação externa entre estas Regiões, mas também desenvolver alianças estratégicas com outras regiões, aos mais variados níveis, quer bilaterais ou multilaterais, enquanto o segundo pretende desenvolver um conjunto de atividades, entre as quais destacamos a participação em jornadas de lançamento em Países Terceiros e reuniões de coordenação do projeto, com o intuito de desenvolver uma plataforma de cooperação e diálogo entre os responsáveis do FED-FEDER e a definição de uma estratégia de comunicação para o conhecimento de potenciais parceiros.



P043 - TURISMO, CULTURA E PATRIMÓNIO

Com o intuito de promover e valorizar a atividade turística, o reforço da proteção, conservação, valorização e qualificação do património cultural, museológico e religioso, bem como a criação e produção cultural e a investigação histórica, as intervenções previstas enquadram-se nas seguintes Medidas:

- M07 - Proteção, conservação, valorização e qualificação do património cultural, museológico e religioso
- M08 - Promoção e valorização da atividade turística
- M09 - Apoio à criação, à produção cultural e à investigação histórica

M07 - Proteção, conservação, valorização e qualificação do património cultural, museológico e religioso

Os investimentos a realizar nesta Medida estão a cargo das Secretarias Regionais dos Equipamentos e Infraestruturas e do Turismo e Cultura.

A SREI, através da Direção Regional de Equipamento Social e Conservação (DRESC), levará a cabo o projeto *Beneficiação e Conservação de Equipamentos Culturais*, através do qual se encontra prevista uma intervenção de reabilitação geral e de modernização do Arquivo e Biblioteca Pública, nomeadamente em termos dos sistemas de climatização e de extinção de incêndios, de modo a melhorar as condições de serviço, funcionalidade e de segurança do referido edifício. Estão também previstas pequenas intervenções de beneficiação no Solar do Aposento, em Ponta Delgada e na Quinta D'Olinda, no Funchal.

Os projetos a desenvolver da responsabilidade da SRTC, através da Direção Regional da Cultura (DRC), incluem, nomeadamente, as seguintes iniciativas:

- *Convento Santa Clara* - Reabilitação e restauro do Convento de Santa Clara;
- *Núcleo Histórico de Santo Amaro* - Recuperação de um grupo de edifícios representativos dos séculos XV a XVII, nomeadamente a Torre do Capitão, a Capela de Santo Amaro e a Casa dos Romeiros;
- *Publicação de Edições Culturais*;
- *Apoio à Produção e Divulgação de Iniciativas Culturais*;
- *Apoio à Descentralização Cultural*;
- *Festivais Culturais da Madeira* - Festival Raízes do Atlântico, Encontro Regional de Bandas Filarmónicas e o Festival de Órgão da Madeira;
- *Biblioteca Pública Regional* - Promoção do livro e da leitura;
- *Arquivo Regional da Madeira* - Promoção da informação e do lazer;
- *Recuperação Conservação Património Móvel e Imóvel* - Recuperação e conservação do património de carácter religioso, igrejas e capelas e seus bens móveis;
- *Apoio e Divulgação dos Museus e Espaços Culturais da RAM* - Iniciativas culturais relacionadas com as coleções específicas, que conferem a identidade e distinção de cada museu;



- *Beneficiação e Manutenção de Instalações e Equipamentos da Cultura;*
- *Estudos e Projetos da Cultura;*
- *Museu de Arqueologia da Madeira – Recuperação e readaptação do Forte de S. Tiago para Laboratório e Museu de Arqueologia da Madeira e construção de galeria de visita às ruínas do Forte de S. Filipe;*
- *Museu de Fotografia da Madeira;*
- *Recuperação e Requalificação da Fortaleza do Pico - Assegurar a melhoria das condições de visitação e fruição deste equipamento cultural e criação de uma exposição de carácter histórico, interpretativa da Fortaleza;*
- *Museu do Património Móvel;*
- *Recuperação das Capelas da Igreja Matriz de Machico - Capela do Espírito Santo e Capela de São João;*
- *Museu do Romantismo Quinta do Monte - Reconstrução da casa principal e adaptação como museu, valorizando o enquadramento entre os jardins, a torre e a casa, criando um efeito multiplicador ao nível do produto turístico Monte;*
- *Preservação Digital do Património Documental da Região;*
- *Conservação e Restauro dos Tetos Mudéjares da Sé do Funchal;*
- *MARGULHAR - Património e Turismo Arqueológico Subaquático na Macaronésia - Vincular o binómio património e turismo ao realizar um trabalho de arqueologia subaquática de preservação e conservação do património marinho.*

M08 - Promoção e valorização da atividade turística

Os investimentos a realizar nesta Medida estão a cargo das Secretarias Regionais do Ambiente e Recursos Naturais (SRA), dos Equipamentos e Infraestruturas e do Turismo e Cultura.

O Gabinete da Secretária Regional do Ambiente e Recursos Naturais continuará a sua ação de *Promoção e Divulgação do Produto “Madeira”*.

A SREI, através da Sociedade de Desenvolvimento do Norte da Madeira, SA (SDNM), irá proceder à *Reconversão do Parque Temático da Madeira* com a intervenção nas áreas subaproveitadas do Parque, o tratamento do espaço público em zonas que apresentam sinais de degradação de equipamentos e serviços, a revitalização de espaços, novas atracões e conteúdos, bem como áreas de lazer destinadas à fruição da população residente e turística com orientação temática de natureza etnográfica, cumprindo uma nova vocação enquanto museu etnográfico ao ar livre, com valorização de património natural etnográfico e uma forte aposta nos trajes tradicionais.

O Gabinete da Secretária Regional do Turismo e Cultura dará continuidade aos projetos *Ações de Promoção e Apoio no âmbito da Secretaria e Estudos, Planos e Processos Estruturais no âmbito da Economia Regional*.

No que se refere ao projeto *Celebrações dos 600 anos da Descoberta do Arquipélago da Madeira*, tem como principal objetivo o de valorizar a cultura madeirense através do aproveitamento de um evento comemorativo dos 600 anos da «história» da Madeira, criando alicerces para a contínua proliferação e promoção da cultura regional em anos futuros. Este projeto, que deverá basear-se na criação um programa



cultural próprio e alongado no tempo, deverá ser ponto de partida para uma futura atividade cultural mais dinâmica e regular, importante para a diferenciação e reconhecimento da Madeira e para a própria valorização dos recursos históricos e culturais, mas também para uma dinâmica cultural forte que vá de encontro às necessidades do perfil dos turistas atuais.

Com vista à consolidação da imagem da Madeira e Porto Santo enquanto destino de festa, de alegria e orgulho pelas suas tradições e costumes, a Direção Regional de Turismo (DRT) continuará a dar prioridade ao enriquecimento, através da aposta na autenticidade, na descentralização geográfica e no alargamento temporal do calendário de animação turística.

No âmbito da promoção e valorização da atividade turística, os principais projetos a levar a cabo pela Direção Regional do Turismo são os que se seguem:

- *Conservação e reparação de infraestruturas turísticas;*
- *Qualificação do Destino Madeira* - Inclui todas as iniciativas de qualificação do produto, de sensibilização, ou outras iniciativas que visem o incremento da qualidade da oferta turística;
- *Estudo, Análise e Avaliação de Projetos Turísticos* - Estudos, inquéritos, avaliações e ferramentas para monitorizações, relativas à atividade turística regional;
- *Renovação, Reformulação e Atualização da Imagem e Suportes Promocionais do Destino;*
- *Reforço e Consolidação de Nichos do Mercado Turístico;*
- *Promoção do Destino Madeira* - Ações promocionais em todos os mercados emissores, tradicionais e emergentes;
- *Marca Madeira* - Criação, implementação e ativação da Marca Madeira.

Com o intuito de solidificação e inclusão de ações inovadoras nos cartazes turísticos promocionais da Madeira que figuram uma referência internacional, a DRT irá desenvolver os seguintes projetos:

- *Festas do Carnaval;*
- *Festa da Flor;*
- *Festival do Atlântico;*
- *Festa do Vinho da Madeira;*
- *Festival Colombo;*
- *Madeira Nature Festival* - Tem como objetivo festejar o que de mais belo temos na Madeira: a natureza conjugada com o desporto;
- *Festa do Fim do Ano.*

M09 - Apoio à criação, à produção cultural e à investigação histórica

As Secretarias Regionais de Educação e do Turismo e Cultura desenvolverão os investimentos nesta Medida.

Com o projeto *Grande Dicionário Enciclopédico da Madeira*, o Gabinete do Secretário Regional da Educação pretende celebrar um protocolo entre o Governo da RAM e a Universidade Aberta que visa a organização e



concretização, no prazo de seis anos, da edição em 10 volumes do denominado “Grande Dicionário Enciclopédico da Madeira”, que terá uma versão sinótica adaptada para o público infanto-juvenil.

No âmbito dos investimentos a desenvolver pela SRTC, através da DRT, sublinha-se a produção da obra designada “*NONA ILHA: A História da Mobilidade dos Madeirenses no Mundo*”, através do projeto “Memória das Gentes que Fazem a História”, uma nova forma de fazer e divulgar a História da Madeira, tendo como ponto de partida as Histórias de Vida, da Autobiografia, das Histórias da Autonomia e das Mobilidades.

Por outro lado, através do projeto *Madeira Film Commission*, a DRT pretende desenvolver um programa de atividades com ações e medidas que possam promover a RAM, tendo em vista o desenvolvimento de uma economia da arte do cinema e das atividades cinematográficas e audiovisuais. O projeto permitirá identificar as potencialidades cénicas, técnicas e logísticas da RAM e criar estratégias de divulgação que a posicionem como potencial "palco" para a indústria audiovisual, estabelecendo pontes de comunicação com as inúmeras entidades envolvidas, colaborando na pré-produção das novas realizações.



P044 - Energia

A Região regista presentemente uma elevada dependência energética do exterior com forte peso nas importações e na estrutura de custos das empresas o que torna a economia regional muito vulnerável às flutuações dos preços internacionais da energia, tendência que terá de ser invertida no futuro através de uma estratégia que releve as políticas de eficiência energética e da valorização dos recursos energéticos endógenos.

O Programa Energia prevê ações de racionalização, valorização e aprovisionamento, de forma a melhorar a eficiência energética e promover estratégias de baixas emissões de carbono.

As intervenções previstas ao abrigo deste programa enquadram-se nas seguintes Medidas:

- M10 - Melhoria da eficiência energética e promoção de estratégias de baixa emissão de carbono
- M11 - Racionalização, valorização e aprovisionamento de energia

M10 - Melhoria da eficiência energética e promoção de estratégias de baixa emissão de carbono

A Presidência do Governo Regional (PGR), através da Direção Regional para a Administração Pública do Porto Santo (DRAPS), levará a cabo o projeto *Start & Go Electric Mob* que pretende substituir as viaturas e máquinas a gasolina e gasóleo, por viaturas elétricas mais eficientes e económicas, de modo a contribuir para a sustentabilidade energética e para reduzir as emissões de gases com efeito de estufa.

O Instituto de Desenvolvimento Empresarial, IP-RAM, irá dar continuidade ao desenvolvimento do projeto *Promoção Eficiência Energética e Utilização de Energias Renováveis às Empresas*, com o objetivo da melhoria da eficiência energética e promoção de estratégias de baixa emissão de carbono.

M11 - Racionalização, valorização e aprovisionamento de energia

A VP, através da DRET, prevê o desenvolvimento das seguintes ações:

- Continuidade do contrato-programa com a Agência Regional de Energia e Ambiente da RAM (AREAM), no âmbito do *Programa de Promoção da Eficiência Energética*;
- Desenvolvimento do projeto *ENERMAC*, objeto de candidatura a cofinanciamento pelo PO MAC 2014-2020.

P045 - PROMOÇÃO DOS TRANSPORTES SUSTENTÁVEIS

Tendo presente os princípios da sustentabilidade económica e ambiental, os transportes assumem, na Região, uma importância reforçada, ao nível interno e das suas ligações com o exterior, contribuindo os investimentos previstos para a melhoria das acessibilidades internas e externas, proporcionadas pelos diversos modos de transporte (terrestre, aéreo e marítimo) tendo por base a importância do setor para o desenvolvimento socioeconómico e turístico da RAM.

As intervenções previstas ao abrigo deste programa enquadram-se nas seguintes Medidas:

- M12 - Melhoria das acessibilidades internas e externas e reforço da mobilidade;
- M13 - Melhoria da segurança e da operacionalidade das infraestruturas e dos equipamentos.

M12 - Melhoria das acessibilidades internas e externas e reforço da mobilidade

Os investimentos a realizar nesta Medida estão a cargo da VP e da SREI.

A VP, através da DRET, pretende dar continuidade aos projetos seguintes:

- *Ações de Prevenção Rodoviária e de Promoção do Setor dos Transportes Terrestres;*
- *Sistemas de Gestão de Transportes;*
- *Coordenação e Monitorização da Mobilidade - RAM;*
- *Serviço Público de Transporte de Passageiros;*
- *Civitas Destination;*
- *Regime de Mobilidade e Transporte;*

No âmbito desta Medida, destaca-se o projeto Ligação Marítima com o Continente que visa a concessão de serviço público de transporte marítimo regular de passageiros e veículos, através de navio ferry entre a Madeira e o continente português.

A Direção Regional do Património e Gestão dos Serviços Partilhados (PaGeSP), dará continuidade ao projeto *Infraestruturas Públicas* que visa garantir a aquisição/expropriação de bens imóveis indispensáveis à realização de obras inseridas no Programa de Governo.

Das atividades a desenvolver pela Direção Regional de Estradas (DRE), sob a tutela da SREI, destacam-se as seguintes:

- *Via Expresso Ribeira de São Jorge - Arco de S. Jorge* - Trata-se de uma via estruturante que liga a costa sul da Ilha da Madeira, em Machico, à costa Norte, com uma extensão total de 5.990m e que constituirá o acesso privilegiado às freguesias de São Jorge e do Arco de São Jorge, melhorando significativamente a ligação rodoviária entre Santana e S. Vicente. Esta nova via permitirá diminuir os custos de tempo e de operação, bem como o aumento da segurança rodoviária e o conforto das condições de circulação;



- *Nova Ligação Vasco Gil Fundoa, à Cota 500* - Pretende efetuar a ligação ao Caminho do Lombo dos Aguiares, melhorando significativamente as condições de circulação neste troço;
- *Via Expresso Fajã da Ovelha - Ponta do Pargo* - Pretende dar continuidade à Via Expresso Prazeres/Raposeira, ligando a localidade da Raposeira do Serrado à Vila da Ponta do Pargo. Trata-se de uma obra que materializa uma das linhas estratégicas estabelecidas na Região Autónoma da Madeira, nomeadamente na área das acessibilidades internas, promovendo o desenvolvimento equilibrado da Região.

Merecem igualmente destaque o lançamento de obras de reconstrução, no âmbito da Lei de Meios, da *ER 203 - Carreiras*, da *ER 218 - Pico das Pedras/Achada do Teixeira*, da *ER 102 – Camacha/Santo*, da *ER 209 - Salões/Barreiro*, bem como a conclusão da *Via Expresso Boaventura - São Vicente*, da *Via Rápida Câmara de Lobos/Estreito de Câmara de Lobos* e dos estudos com vista ao lançamento da obra de *Ligação do Jardim da Serra à Via Rápida Câmara de Lobos/Estreito de Câmara de Lobos*.

M13 - Melhoria da segurança e da operacionalidade das infraestruturas e dos equipamentos

O projeto *Modernização e Apetrechamento de infraestruturas Públicas*, cuja responsabilidade é da VP, através da PaGeSP, contempla a aquisição de veículos automóveis e motociclos, equipamento administrativo e equipamento informático, no âmbito do protocolo celebrado entre a RAM e a Polícia de Segurança Pública, que prevê que parte das receitas cobradas, provenientes das coimas por contraordenação, sejam aplicadas no financiamento de despesas de investimento a realizar no território da Região.

No âmbito das intervenções a cargo da Direção Regional de Estradas, destacam-se os seguintes investimentos:

- *Reconstrução de Passagens Hidráulicas e Muros de Suporte na ER 110 - Troço Santo António da Serra/Referta;*
- *Conservação Corrente por Contrato - Rede Viária Regional* - Pretende-se a reposição das condições de circulação rodoviária de troços de estradas regionais já existentes, de forma a propiciar aos utentes boas condições de segurança, de fluidez e agradabilidade de percursos nos itinerários em causa. Inclui, igualmente, a manutenção dos Sistemas e Equipamentos de Segurança Ativa nos túneis existentes na rede viária em causa;
- *Estabilização da Margem Esquerda da Ribeira do Junçal, onde está Implementada a ER 110 - Porto da Cruz;*
- *Prevenção e Mitigação do Risco de Derrocadas nas Escarpas Sobranceiras ao Túnel João Abel de Freitas – Nó dos Viveiros e na ER 118 – Troço de Ligação à Via Rápida;*
- *Reconstrução da ER 223 entre o estreito da Calheta e o Jardim do Mar* - Prevê-se o início dos trabalhos de elaboração do projeto de execução respetivo com vista ao lançamento da empreitada ainda durante o ano de 2018;
- *Estruturas Porticadas de Proteção à ER 101 – Seixal* - vista à Mitigação do Risco de Derrocada nas Escarpas Sobranceiras;



- *Reconstrução de um troço da ER 220 Boaventura - Lombo do Urzal/Falca* – Pretende-se reconstruir e repor as condições de circulação da via, através da estabilização da plataforma rodoviária e respetivo taludes de aterro, reconstrução de órgãos de drenagem e pavimentação na zona de intervenção, incluindo a sinalização e equipamentos de segurança;
- *Estabilização da ER205 - Palheiro Ferreiro* - Pretende-se reconstruir e repor as condições de circulação da via;
- Beneficiação do Túnel Eng.º Duarte Pacheco;
- *Reconversão da Iluminação Pública* - Visa dar início dos trabalhos de reconversão dos sistemas de iluminação pública para tecnologia de baixo consumo e maior durabilidade.

Bem como a conclusão dos investimentos abaixo identificados:

- *Estabilização da ER 221 Seixal*;
- *Estabilização da ER 231 Quinta Grande*;
- *Reabilitação de Diversos Troços da ER 120 e ER 260 - Porto Santo*.

P046 - ENSINO, COMPETÊNCIAS E APRENDIZAGEM AO LONGO DA VIDA

Ao abrigo deste Programa, têm enquadramento as ações destinadas a reforçar as condições de apoio ao desenvolvimento do potencial económico, ao aumento da empregabilidade, a criação de novas oportunidades de realização individual e a prevenção de riscos sociais.

As intervenções previstas ao abrigo deste programa enquadram-se nas seguintes Medidas:

- M15 - Incremento das competências e valorização dos recursos humanos nas escolas
- M16 - Gestão eficiente do sistema educativo-profissional e das infraestruturas educativas, formativas, desportivas e de recreio
- M17 - Melhoria da igualdade de acesso à aprendizagem ao longo da vida
- M18 - Formação avançada
- M19 - Valorização da atividade desportiva

M15 - Incremento das competências e valorização dos recursos humanos nas escolas

No contexto atual, os sistemas de educação e formação têm a responsabilidade de habilitar as pessoas com aptidões e competências que deem resposta às exigências do mercado de trabalho, para além de garantirem, de um modo geral, um crescimento inteligente, sustentável e inclusivo.

Cabe à administração regional da educação coordenar esses esforços e alinhar as políticas de formação de professores, dirigentes escolares e outro pessoal educativo com os grandes objetivos traçados, sem esquecer a premência da atualização e modernização dos recursos humanos não docentes, que suportam a ação educativa e a administração da educação.

No âmbito do acima delineado, a Direção Regional de Educação, através do projeto *Formação Contínua de Pessoal Docente e Não Docente*, pretende abordar e aprofundar as diversas temáticas que fazem parte do conteúdo a desenvolver, a nível das competências pessoais e profissionais, dos trabalhadores da SRE.

Por outro lado, a Inspeção Regional de Educação (IRE) dará continuidade à avaliação externa das escolas, através do projeto *A Epistemologia da Prática e a Mobilização de Competências* que visa abordar e aprofundar as diversas temáticas que fazem parte do conteúdo funcional dos Inspetores da Educação.

M16 - Gestão eficiente do sistema educativo-profissional e das infraestruturas educativas, formativas, desportivas e de recreio

No âmbito desta medida, a SRE, através dos seus diversos serviços, prevê desenvolver os seguintes projetos:

- *Equipamento Escolar* - Visa dotar os estabelecimentos de ensino da RAM do equipamento tecnológico, científico e básico necessário ao seu normal funcionamento;
- *Infraestruturas Desportivas* - Pretende manter permanentemente as instalações desportivas em bom estado de conservação e funcionamento, cumprindo com os critérios de qualidade, segurança,



funcionalidade e conforto exigidos pelas Federações e Ligas Profissionais para a realização de espetáculos desportivos;

- *Reapetrechamento e Manutenção das instalações dos Estabelecimentos de Ensino da RAM* - Visa pequenas intervenções nos estabelecimentos de ensino e de educação da RAM, por forma a manter em bom estado de conservação e funcionamento, cumprindo com os critérios de qualidade, segurança, funcionalidade e conforto para o normal desenvolvimento das atividades inerentes às referidas infraestruturas;
- *Apetrechamento e Renovação de Centros de Juventude da RAM* - Aquisição de mobiliário para os centros de juventude e pousadas;
- *Aferição da Qualidade da Educação* - visa aferir a qualidade da educação na RAM, através de formação de equipas específicas;
- *Apoio à Construção, Remodelação e Apetrechamento de Estabelecimentos de Ensino da Rede Privada* - Pretende melhorar os níveis de cobertura e qualidade da rede escolar privada, através de Contratos Programa celebrados com várias instituições de ensino particular;
- *Juventude Ativa* - Visa a integração de jovens nas Lojas de Juventude da RAM;
- *Voluntariado Juvenil* - Visa promover a participação cívica dos jovens em ações de voluntariado de interesse social e comunitário, incentivando o seu espírito de iniciativa e de solidariedade;
- *Jovem em Formação* - Visa promover a ocupação dos tempos livres dos jovens, de modo transversal e integrativo, através do desempenho de atividades formativas que permitam o contacto experimental com algumas áreas profissionais, de modo a desenvolver o seu sentido de responsabilidade e de participação social;
- *Ação Mobilidade e Intercâmbio Juvenil Inter-regional* - Pretende apoiar a deslocação de jovens participantes nos programas “Parlamento dos Jovens” e “Euro-escola”, bem como a participação de jovens, grupos informais e associações juvenis, em projetos e/ou em eventos de carácter formativo ou de promoção do associativismo juvenil, como forma de potenciar o seu desenvolvimento pessoal, social e profissional;
- *Apoio a Organizações de Juventude* - Pretende a celebração de parcerias e Contratos Programa com as organizações de juventude, com vista a apoiar o desenvolvimento dos seus planos de atividades e reforçar o seu papel na dinamização de atividades sociais, recreativas, formativas e culturais, junto das comunidades locais;
- *Eventos Juvenis Diversos* - Visa desenvolver ações que promovam de forma extensiva, inclusiva e sistémica, a educação não formal dos jovens, numa perspetiva de participação ativa e desenvolvimento do espírito de cidadania;
- *Apoio à Construção de Infraestruturas Desportivas* - Visa a ampliação do parque desportivo regional, ao longo dos diversos concelhos da Região, no sentido de se continuar a promover uma política de construção que aproxime a área útil desportiva por habitante do índice recomendado pelas instituições europeias;
- *PRINT- Projetos de Inovação e Transformação Social* - Visa apoiar projetos de cariz local ou regional, desenvolvidos por jovens, que promovam atividades destinadas à conceção, implementação e



avaliação, como forma de aprofundar a sua capacidade de iniciativa, criatividade, empreendedorismo e cidadania ativa;

- *Academia do Jovem Voluntário* - Pretende ser uma plataforma de cooperação entre entidades públicas e privadas sem fins lucrativos e jovens voluntários, com vista a promover a prática do voluntariado e da cidadania ativa enquanto pilares fundamentais na construção de valores sociais;
- *Apoio à Recuperação e Ampliação da Sede do Club Sports Madeira* - Visa dar continuidade à execução financeira do contrato programa celebrado com o Club Sports Madeira, para fazer face à reparação das instalações da sede social de modo a permitir o desenvolvimento das suas atividades, promovendo a Região e desenvolvendo na plenitude os seus objetivos de interesse público;
- *Boas Práticas da Educação* - Pretende envolver um conjunto de entidades, alunos, professores e encarregados de educação em várias atividades a desenvolver, sempre com o objetivo de apresentar casos de sucesso e *benchmarking* nacionais e internacionais na área da educação e afins;
- *Incentivo ao Ensino Profissional* - Visa assegurar as verbas relativas aos juros bonificados dos meios financeiros atribuídos pela Caixa Geral de Depósitos para adiantamento dos fundos comunitários do Fundo Social Europeu (FSE), no âmbito do programa “Madeira 14-20”, respeitante ao ano letivo de 2015/2016, através da Resolução nº 61/2016, publicada na I serie do JORAM, de 5 de fevereiro;
- *Incentivo ao Ensino Profissional - Linha de Crédito 2017* - Contempla as verbas a processar relativas aos juros bonificados dos meios financeiros atribuídos pelo Novo Banco para adiantamento dos fundos comunitários do FSE, no âmbito do programa “Madeira 14-20”, referente ao ano letivo de 2016/2017.

Das intervenções a cargo da SREI, destaca-se a construção de novas escolas, nomeadamente a *Escola Básica do 2.º e 3.º Ciclo e Secundária do Porto Santo* e a *Escola Básica e Secundária da Ribeira Brava*. Trata-se da construção de dois novos equipamentos escolares que têm por objetivo proporcionar às respetivas comunidades escolares equipamentos em substituição dos atuais, que apresentam notórios constrangimentos de condições de funcionamento em termos de comodidade, funcionalidade e de segurança.

Para além destas duas novas construções, estão previstas nesta Medida o desenvolvimento de projetos que visam melhorar o funcionamento das respetivas infraestruturas em termos de funcionalidade e segurança, nomeadamente:

- *Beneficiação e Conservação de Escolas;*
- *Aquisição de Equipamentos Escolares;*
- *Outras Infraestruturas Desportivas e de Recreio;*
- *Medidas de Autoproteção em Infraestruturas de Ensino;*
- *Beneficiação e Conservação de Creches e Jardins de Infância.*

M17 - Melhoria da igualdade de acesso à aprendizagem ao longo da vida

A SRE, através dos seus diversos serviços prevê realizar no âmbito desta Medida os seguintes investimentos:

- *Cursos de Educação e Formação nas Escolas Básicas dos 1.º, 2.º e 3.º Ciclos e Secundárias* - Visa assegurar o cumprimento da escolaridade obrigatória e combater a exclusão de alunos com maiores



dificuldades, através de um percurso flexível e ajustado aos seus interesses, permitindo assim, uma entrada qualificada no mercado de trabalho;

- *Eurodisseia* - É um programa da Assembleia das Regiões Europeias (ARE), que pretende oferecer aos jovens uma experiência profissional no estrangeiro, assim como um estágio linguístico, de modo a desenvolver nos jovens uma consciência europeia e criar laços de cooperação privilegiados;
- *United By Arts* – Visa proporcionar experiências de performance em contexto de trabalho e confrontar os currículos e os conteúdos programáticos de diferentes países;
- *Ações de Formação no Âmbito do CEPAM* - Pretende garantir uma oferta credível de formação profissional na área das artes performativas, garantindo uma formação artística de nível pré-universitário, direcionada para os ciclos formativos 2016/2018, 2016/2019 e 2017/2020;
- *Formação Profissional para o Desenvolvimento da Região da Macaronésia* - Pretende melhorar a qualidade e a capacidade de adaptação da oferta de formação profissional, bem como construir perfis profissionais que capacitem o capital humano, gerem valor acrescentado, inovação e impulsionem a competitividade regional da Macaronésia;
- *Desenvolvimento do Capital Humano* - Visa a promoção de uma gestão eficiente do sistema de ensino profissionalizante, com menores custos e maior qualidade;
- *Outros Programas Comunitários* – Visa financiar atividades previstas e em execução, decorrentes de projetos com cofinanciamento aprovado em anos anteriores e que em 2018 ainda se encontram em execução;
- *Renovação do Parque Automóvel da DRE* - Visa a renovação do parque automóvel que é manifestamente insuficiente e limitado, com a aquisição de uma viatura de (ou até) 9 lugares.

M19 - Valorização da atividade desportiva

Os projetos vocacionados para a valorização da atividade desportiva na Região estão a cargo da Direção Regional da Juventude e Desporto (DRJD), e destinam-se a apoiar a participação em competições regionais, nacionais e internacionais em várias modalidades desportivas, promover e desenvolver as modalidades desportivas amadoras e modalidades de desenvolvimento específico, apoiar as deslocações inerentes à participação em campeonatos regionais, nacionais e internacionais, apoiar o Praticante de Elevado Potencial e o Alto Rendimento, bem como promover a organização de eventos desportivos e a formação dos recursos humanos.

Em 2018 a DRJD prevê realizar as seguintes iniciativas:

- *Apoio à Competição Desportiva Nacional em Diversas Modalidades Desportivas Coletivas;*
- *Promoção e Desenvolvimento das Modalidades Desportivas Amadoras;*
- *Apoio às Deslocações Aéreas e Marítimas Inerentes à Participação das Equipas em Campeonatos Regionais, Nacionais e Internacionais;*
- *Apoio a Diversos Setores da Atividade Desportiva: Competição Desportiva Regional, Regime Regional de Alto Rendimento, Exames Médico Desportivo.*

Ainda no âmbito desta Medida o Gabinete do Secretário Regional de Educação pretende desenvolver o projeto *Apoio à Valorização da Prática Desportiva*.



P047 - Aperfeiçoamento e Modernização do Sistema Administrativo

Os investimentos previstos visam promover e incrementar, de forma contínua, a qualificação da prestação de serviços públicos, o reforço das competências do capital humano e a certificação da qualidade dos serviços da Administração Pública Regional.

As intervenções previstas ao abrigo deste programa enquadram-se nas seguintes medidas:

- M20 - Reforço de uma cultura regional para a qualidade
- M21 - Reforço da capacidade institucional e da eficiência da administração pública e dos serviços públicos

M20 - Reforço de uma cultura regional para a qualidade

No âmbito desta Medida, a VP, através da DRET e da Autoridade Regional das Atividades Económicas (ARAE), irá desenvolver, respetivamente, os seguintes projetos:

- Implementação da Estratégia Regional para a Qualidade na RAM;
- Qualidade, Informatização e Modernização Administrativa.

M21 - Reforço da capacidade institucional e da eficiência da administração pública e dos serviços públicos

No âmbito desta Medida, a VP, através dos vários serviços na sua dependência, irá desenvolver os seguintes projetos:

- *Ações de Formação Profissional na Administração Pública e Local;*
- *MODRAM - Repensar a Organização e Melhorar a Integração dos Serviços da Administração Pública -* Visa desenvolver um sistema que racionalize os modelos da organização e gestão da Administração Pública, a simplificação, reengenharia e a desmaterialização de processos e que interaja com os sistemas de informação já existentes;
- *SIMPLIMAC - Melhoria da Eficiência Pública Mediante a Simplificação Administrativa -* Visa a melhoria da eficiência pública, mediante uma simplificação de processos de gestão administrativa e uma redução de custos burocráticos aos cidadãos e às empresas. Trata-se de um projeto transnacional apoiado pelo Programa de Cooperação Territorial MAC 2014-2020, em que participam parceiros da Madeira, Açores, Canárias, Cabo Verde e Senegal;
- *Sistema de Tratamento das Contraordenações;*
- *Sistemas de Emissão de Documentos Relativos à Condução;*
- *Formação e Aperfeiçoamento do Pessoal Afeto À DRET;*
- Qualidade e Modernização Administrativa da DRET;
- *UC@GOVRAM - Sistema de Comunicações Unificadas do Governo Regional -* Visa a unificação das infraestruturas de comunicações da Administração Pública Regional, com gestão centralizada e global, integrando todos os serviços de comunicações, dados e voz, fixas, móveis;



- *IT@GOVRAM - Infraestruturas Tecnológicas do Governo Regional* - Visa a implementação, aquisição, desenvolvimento e manutenção de tecnologias e sistemas de informação na Administração Pública Regional, bem como a implementação de ferramentas e metodologias que permitam a catalogação contínua de toda a infraestrutura SI e TIC da AP Regional;
- *SERVICES@GOVRAM - Plataforma de Serviços do Governo Regional* - Visa a disponibilização de serviços e plataformas tecnológicas comuns a vários organismos públicos, que permitam a normalização de processos e funções numa ótica de racionalização de custos e de serviços partilhados;
- *Reforma Controlo Interno e Auditoria* - Visa capacitar este serviço para a reforma do modelo de controlo interno e auditoria, em curso;
- *Formação do Pessoal da DRAF* - Visa a atualização de conhecimentos técnico-administrativos, através da disponibilização de formação aos colaboradores da Administração Tribuária da RAM;
- *Sistema de Gestão de Atendimento e Filas de Espera* - Visa a atualização de dados referentes à aplicação de atendimento, gestão das filas de espera e otimização do tempo e qualidade no serviço prestado aos utentes dos serviços;
- *Arquivo da Zona Franca da Madeira* - Pretende a digitalização, organização e catalogação de todo o arquivo da Zona Franca da Madeira;
- *Modernização e Upgrade do Hardware;*
- *Modernização do Software-Governo Eletrónico e AIS;*
- *Modernização do Equipamento Administrativo;*
- *Projetos Comunitários Outros;*
- *Projeto JUL - Janela Única Logística* - Visa a simplificação e otimização administrativa, desburocratizando os processos que envolvem todos os stakeholders ligados aos portos, de modo a alcançar fluxos de informação comuns a toda a cadeia logística, simplificando e desmaterializando procedimentos, assente num modelo de referência para a integração da informação de todas as entidades e demais comunidade portuária.

A SRE promoverá o projeto *Serviços Eletrónicos Integrados para a Educação*, que visa implementar serviços que sejam partilhados pela comunidade educativa e organismos da Secretaria Regional, de modo a maximizar a qualidade dos serviços prestados, minimizando a componente financeira associada aos mesmos, atribuindo-lhes uma melhor gestão, centralização e acessibilidade.

Por seu lado, a SRAP, através da DRA, dará continuidade ao processo de *Acreditação do Laboratório Regional de Veterinária e Segurança Alimentar*, de acordo com a Norma NP EN ISO 17025:2005, dando cumprimento à legislação comunitária (Regulamento (CE) n.º 2076/2005, da Comissão, de 5 de dezembro), bem como ao alargamento do número de métodos acreditados, ampliando em novas análises a qualificação do Laboratório Regional de Veterinária e Segurança Alimentar (LRVSA) como um laboratório de referência nacional e internacional, sendo a avaliação externa realizada pelo Instituto Português de Acreditação, que garante a credibilização e gera confiança nos serviços.



A SRIAS, através do Instituto de Emprego da Madeira, IP-RAM (IEM, IP-RAM) desenvolverá os projetos de *Atualização das Aplicações de Gestão de Desempregados e de Gestão dos Programas de Emprego (SIGPE)* com vista ao desenvolvimento de um sistema integrado de apoio aos programas de emprego e interoperabilidade com os utentes e entidades, que inclui um portal de serviços online, portal de atendimento (serviços em linha) e que centraliza a informação e documentação trocada em formato eletrónico, permitindo um controlo efetivo da operação, da execução e reporte financeiro e operacional dos programas de emprego em tempo real.

Por último a SRA, através da Direção Regional do Ordenamento do Território e Ambiente (DROTA), promoverá os projetos seguintes:

- *Operação Cadastral* - Visa dotar a RAM de um cadastro multifuncional, através da aquisição e disponibilização de ortofotomapas à escala 1:2000 de todo o arquipélago não só para conhecimento e planeamento da operação cadastral a executar, mas também para dotar distintas entidades de base cartográfica regional adequada à gestão do risco e do ordenamento do território;
- *Plataforma Digital para Serviços Geográficos* - Pretende o desenvolvimento de plataformas informáticas associadas à informação geográfica baseadas nos princípios e normas decorrentes da implementação de Infraestruturas de dados espaciais, por forma a otimizar o acesso à informação de cariz ambiental com componente espacial pelas entidades regionais, público em geral e setor empresarial;
- *Monitorização do Território* - Visa capacitar a administração pública regional com recursos informacionais e conjuntos de dados espaciais para conhecimento da evolução do território, através da atualização da Carta de Ocupação dos Solos da RAM e da Base de Eixos de Via da RAM.

Ainda no âmbito desta Medida, o Instituto das Florestas e Conservação da Natureza (IFCN), pretende desenvolver o projeto *Rede de Modernização Administrativa*, que visa implementar uma infraestrutura tecnológica de suporte à modernização administrativa, no âmbito da organização simplificação e integração transversal dos vários serviços administrativos descentralizados, gerindo e disponibilizando entre si informação, com recurso a Tecnologias da Informação e Comunicação, em função das necessidades dos respetivos serviços e utentes.

O projeto *Visitmadeira*, da responsabilidade da DRT, visa a aplicação de novas tecnologias de comunicação e informação de uma forma integrada e eficaz ao serviço do turista no intuito de acompanhar as tendências da globalização, da cultura digital, dos multi equipamentos e da crescente conectividade virtual, já enraizadas no sector turístico.

O projeto tem como objetivo adaptar a realidade regional no âmbito da informação e serviços turísticos, no que respeita ao *site* oficial do turismo da Madeira e ainda através da modernização dos postos de informação, na criação de uma app, numa perspetiva muito mais dinâmica, ágil e eficiente. Pretende-se assim chegar a todos os visitantes, virtuais e não só, através da disseminação da informação e da venda de serviços associados ao destino Madeira.

P048 - Promoção da Inclusão Social e Combate à Pobreza

O aumento da empregabilidade e do emprego tem uma dimensão de inclusão social que deve ser desenvolvida, por forma a combater o risco de pobreza na Região e prevenir situações de desqualificação social e perda de contacto com o mercado de trabalho.

As ações a desenvolver em 2018 neste Programa, integram-se nas seguintes Medidas:

- M22 - Promover a coesão e a inclusão social
- M23 - Qualificação de pessoas com deficiência ou incapacidade
- M24 - Melhorar as condições de trabalho
- M25 - Promoção da economia social e das empresas sociais

M22 - Promover a coesão e a inclusão social

Os investimentos a realizar nesta Medida estão a cargo da Presidência do Governo Regional e das Secretarias Regionais de Educação, de Agricultura e Pescas e da Inclusão e Assuntos Sociais.

A PGR tem como objetivo a *Reconversão de Infraestrutura – CCPS* no Centro Comunitário do Porto Santo, utilizando para o efeito uma estrutura existente.

A SRE, através do seu Gabinete, pretende manter uma política de aproximação às Comunidades, privilegiando o diálogo entre estas e a Região, na defesa dos madeirenses no mundo e da sua mais-valia na afirmação da RAM, da nossa cultura e identidade, em prol de um maior desenvolvimento regional, com benefícios recíprocos. Ao longo de 2018, estão previstas um conjunto de ações, merecendo especial destaque as seguintes:

- *Ações de Apoio Junto das Comunidades Madeirenses;*
- *Ações de Apoio à Imigração;*
- *Ações de Apoio às Casas da Madeira.*

A SRAP, através da DRA, continuará a desenvolver o projeto *Apoio às Casas do Povo e Associações de Desenvolvimento Rural*, participando a realização de eventos de promoção e divulgação, quer da cultura e das tradições associadas à agricultura e à ruralidade, quer dos produtos agrícolas e agroalimentares de maior relevância local.

Para 2018 as orientações estratégicas do Instituto de Emprego da Madeira, IP-RAM (IEM), no quadro da sua missão, centram-se na promoção do emprego e na dinamização das medidas de combate ao desemprego, assumindo um papel estruturante junto dos desempregados com o objetivo de aumentar a sua empregabilidade, em especial dos públicos específicos que apresentam maiores dificuldades de inserção, pelas características associadas às suas baixas qualificações, desempregados de longa duração, desempregados não subsidiados, públicos do rendimento social de inserção, pessoas com deficiência, ex-emigrantes e imigrantes, entre outros, sendo da sua responsabilidade a implementação do *Plano Regional de Emprego*.



No âmbito da criação da Rede para o Emprego das Regiões Ultraperiféricas (RUP), na qual a RAM se insere, que visa definir iniciativas conjuntas otimizando os benefícios resultantes das potencialidades sociais das RUP, além de estabelecer uma estratégia conjunta de trabalho, de ação, de coordenação e de partilha de recursos e experiências, será desenvolvido o projeto *GROW RUP* que pretende apoiar a criação e o crescimento de empresas inovadoras no campo da economia verde e azul, bem como a criação de postos de trabalho, com foco especial nos desempregados de longa duração.

M23 - Qualificação de pessoas com deficiência ou incapacidade

No âmbito desta Medida, a SRE irá dar continuidade ao projeto *Formação Profissional de Deficientes*, através da promoção de ações formativas direcionadas a jovens e adultos com deficiência.

Por outro lado, a SREI, através da DRESC, dará continuidade ao projeto *Centro de Apoio à Deficiência Motora* que visa apoiar a população com necessidades especiais, designadamente em termos de reabilitação psicossocial e terapêutica, de modo a suprir uma efetiva necessidade neste domínio, disponibilizando a breve prazo, uma infraestrutura construída de raiz para tal finalidade.

M24 - Melhorar as condições de trabalho

Esta Medida visa a consciencialização dos comportamentos e atitudes dos trabalhadores e das empresas face aos riscos profissionais, tendo em vista a prevenção dos mesmos, através da melhoria das condições de segurança e saúde no trabalho.

A SRIAS, através dos seus serviços, prevê desenvolver as seguintes iniciativas:

- *Higiene e Segurança no Trabalho* – Pretende divulgar boas práticas de segurança e higiene no trabalho informar sobre os riscos profissionais e respetiva prevenção, a certificação das entidades que ministram os cursos de formação, a avaliação dos requerimentos para emissão e suspensão dos títulos profissionais de técnicos superiores e técnico de segurança no trabalho e ainda, a participação em seminários da especialidade e em reuniões técnicas;
- *Operações Estatísticas Laborais* - Pretende efetuar inquéritos e elaborar relatórios com base nas informações recolhidas;
- *CRITE - Comissão Regional para a Igualdade no Trabalho e no Emprego* - Visa proporcionar igualdade de oportunidades no mercado de trabalho;
- *Plano Regional para a Igualdade de Oportunidades* - Visa a promoção da igualdade de oportunidades no acesso e na participação no mercado de trabalho.

M25 - Promoção da economia social e das empresas sociais

Esta Medida visa a promoção do desenvolvimento do mundo rural, contribuindo para este fim o apoio financeiro que a SRIAS, através do seu Gabinete, transfere as *Casas do Povo da RAM*, assegurando o seu funcionamento e a prossecução das atividades de promoção do desenvolvimento social, cultural, recreativo e desportivo local.



P049 - HABITAÇÃO E REALOJAMENTO

O programa de habitação e realojamento visa implementar a política social de habitação, através da administração do património habitacional da Região Autónoma da Madeira de modo a permitir soluções habitacionais, promovendo a inclusão social e a integração urbanística e ambiental.

As ações a desenvolver em 2018 neste Programa, integram-se na seguinte Medida:

- M26 - Promover a habitação com integração social, urbanística e paisagística

M26 - Promover a habitação com integração social, urbanística e paisagística

A SRIAS, através da Investimentos Habitacionais da Madeira, EPERAM (IHM), prevê a continuação dos programas, investimentos e atividades de política social de habitação, incrementando a dinâmica de apoio integral e complementar para fazer face aos problemas habitacionais e de inclusão social na Região Autónoma da Madeira.

Para a concretização desta Medida estão previstos os seguintes projetos:

- *Investimentos e Atividades de Índole Habitacional com Fins Sociais* - Realização de investimentos e atividades de índole habitacional com fins sociais, nomeadamente nos domínios da conservação de imóveis e seus espaços envolventes e dos programas de apoio a famílias com carências habitacionais e sociais;
- *PRID - Programa de Recuperação de Imóveis Degradados*;
- *Projeto Integrado de Regeneração do Bairro da Palmeira* - Visa a implementação do projeto integrado de regeneração do Bairro da Palmeira, em Câmara de Lobos;
- *Projetos da IHM Apoiados pelo Fundo de Coesão Nacional* - Visa o prosseguimento do plano de investimentos da IHM na reabilitação e requalificação em diversos empreendimentos de habitação social;
- *Atividades de Recuperação - Incêndios 2016* - Visa dar continuidade aos investimentos e atividades destinadas ao realojamento e ao apoio às famílias atingidas pelos incêndios que assolaram a Região em agosto de 2016.



P050 - SAÚDE

As prioridades de investimento deste Programa passam por melhorar os níveis de cobertura da população, incrementar a acessibilidade ao Sistema Regional de Saúde e implementar novos métodos de gestão que promovam a competência, a responsabilidade, a eficácia e, sobretudo, a garantia da melhoria contínua da qualidade da prestação de serviços de saúde.

As ações a desenvolver em 2018 neste Programa, integram-se nas seguintes Medidas:

- M27 - Reforço da acessibilidade e da qualidade dos serviços de saúde
- M28 - Reforço da promoção da saúde pública e da melhoria dos cuidados de saúde
- M29 - Melhoria e reordenamento da rede de infraestruturas do sector da saúde

M27 - Reforço da acessibilidade e da qualidade dos serviços de saúde

No contexto desta Medida, a Secretária Regional da Saúde (SRS) desenvolverá os seguintes projetos:

- *Estudos e Projetos do setor da Saúde* - Promover estudos de caso, com o objetivo de avaliar o perfil genético a utentes, e ainda detetar os sinais precoces de psicose infanto-juvenil;
- *Formação e Aperfeiçoamento profissional e Formação de Inovação e substituição* – Formação dos profissionais de saúde para a melhoria contínua dos cuidados prestados;
- *Sistema de Informação Integrado da Saúde* - Melhorar e alargar os serviços de saúde *online*, através da promoção, reorganização e disponibilização das plataformas tecnológicas;
- *Equipamento Informativo* - Visa a ampliação dos equipamentos para efetuar registos eletrónicos, quer de dados clínicos quer de dados administrativos;
- *Programas de Computador* - Aquisição de programas informáticos que irão possibilitar o licenciamento das aplicações existentes e dotar a organização de aplicações mais robustas e tecnologicamente mais desenvolvidas;
- *Equipamento básico para SESARAM* – Substituição e renovação dos vários equipamentos hospitalares necessária para garantir uma adequada prestação de cuidados de saúde;
- *GENEMACOR II*;
- *PEDOPSIQUIATRIA*;
- *Esterilização, acondicionamento e renovação de Material Cirúrgico* - um novo sistema de esterilização, acondicionamento e renovação de equipamento cirúrgico utilizado no Bloco Operatório, que irá permitir a redução do desgaste destes equipamentos e tornar mais eficientes as condições de segurança no processo de esterilização;
- *Equipamentos de Comunicação*.

M28 - Reforço da promoção da saúde pública e da melhoria dos cuidados de saúde

Para o desenvolvimento desta Medida, Instituto de Administração da Saúde, IP-RAM (IASAUDE), aposta num conjunto de ações preventivas destinadas à comunidade em geral e aos grupos alvo específicos,

nomeadamente crianças, jovens, pais e educadores, consubstanciados nomeadamente nos seguintes projetos:

- *Promoção e Proteção da Saúde;*
- *Informação, Planeamento e Qualidade em Saúde* - Dinamização de processos de recolha, tratamento e análise da informação;
- *Prevenção e Controlo da Doença* - Desenvolvimento de um conjunto de ações que terá como principal vertente a prevenção e controlo da doença e que contribuirão para minimizar a morbilidade e mortalidade;
- *Centro de Competências em Vetores de Doenças Emergentes.*

Ainda no âmbito desta Medida, o Serviço de Saúde da Região Autónoma da Madeira, EPE (SESARAM) pretende implementar uma estrutura funcional, humana e física, que possibilite a redução do *Pé Diabético* e os custos associados aos tratamentos, permitindo reforçar a prevenção e a deteção precoce dos casos passíveis de revascularização.

Pretende, também desenvolver o *Projeto CUIDAR +*, que visa a satisfação das necessidades dos utilizadores dos serviços de saúde, através do desenvolvimento de um plano individual de continuidade de cuidados na transição entre as Unidades de Saúde e o domicílio, dotando este último de serviços e equipamentos adequados à prestação de cuidados.

Por último, é pretensão apostar em mecanismos que possibilitem a georreferenciação em tempo real dos doentes com doença Cardíaca Isquémica (CI) na RAM. O projeto *GECIMA* integrará a criação de uma página de internet com dados selecionados, vocacionados na prevenção Cardiovascular, em tempo real, para a população em geral.

M29 - Melhoria e reordenamento da rede de infraestruturas do sector da saúde

Nesta Medida estão contemplados diversos projetos que visam modernizar adequadamente as infraestruturas públicas do setor da saúde, tendo em vista a sua renovação, requalificação e racionalização, de modo a garantir a respetiva operacionalidade e funcionalidade.

Os investimentos a realizar estão a cargo da Vice-Presidência do Governo Regional e das Secretarias Regionais da Saúde e dos Equipamentos e Infraestruturas.

A VP, através da PaGeSP, enquanto entidade responsável pela aquisição/expropriação de bens imóveis, por motivo de utilidade pública, irá dar continuidade à formalização dos procedimentos necessário à disponibilização dos terrenos para a construção do *Hospital Central da Madeira*.

A SRS, através do IASAUDE, concretizará, os seguintes projetos:

- *Beneficiação de Estruturas Físicas do IASAUDE, IP-RAM;*
- *Aumento da Eficiência Energética de Equipamentos de Ar Condicionado e Iluminação da Sede do IASAUDE, IP-RAM;*



- *Produção de Energia Elétrica Fotovoltaica e Aquecimento com energia Solar do Edifício Sede do IASAUDE, IP-RAM.*

Os edifícios das unidades hospitalares que integram o SESARAM, dado o seu tempo de existência e respetivo desgaste, apresentam hoje alguma degradação que carece de intervenção, de forma a garantir que as instalações reúnam as condições mínimas de qualidade e segurança adequadas à prestação dos cuidados. Previu-se, assim, a conclusão das empreitadas em curso e a contratação para a realização de obras de beneficiação, remodelação e requalificação.

Neste contexto, será dada continuidade às obras em curso, tais como a *Recuperação do Centro de Saúde do Bom Jesus, Centro de Procriação Médica Assistida*, assim como a concretização de várias obras de conservação/remodelação de várias infraestruturas hospitalares e de centros de saúde.

No que concerne à melhoria dos sistemas de segurança das várias infraestruturas, o SESARAM necessita de implementar um sistema de controlo de entradas de visitas, sendo necessários equipamentos que permitam aprimorar este controlo, que se baseia fundamentalmente, na aquisição de equipamentos de videovigilância.

A SREI, através da DRESC, prevê a execução dos seguintes projetos:

- *Remodelação e Beneficiação de Infraestruturas Hospitalares* - Pretende a realização de obras dos novos blocos de obstetrícia e central do Hospital Nélio Mendonça e uma intervenção de reabilitação estrutural no Hospital dos Marmeleiros;
- *Remodelação e Beneficiação de Infraestruturas de Saúde* – Visa a execução de intervenções de beneficiação e reabilitação de alguns centros de saúde, designadamente no Porto Santo, Arco da Calheta; Curral das Freiras; Nazaré e Camacha;
- *Hospital Central da Madeira – Estudo e Projetos* - Pretende dar continuidade ao desenvolvimento e finalização de alguns projetos, nomeadamente o de pré-certificação energética do novo hospital, bem como o desenvolvimento de serviços de assessoria, no âmbito da preparação do lançamento do concurso público internacional para a obra;
- *Estudos e Projetos de Infraestruturas de Saúde* – Visam melhorar a prestação pública na oferta de cuidados de saúde.

P051 - ATIVIDADES TRADICIONAIS

São enquadráveis neste Programa os investimentos que estimulem o desenvolvimento sustentável das pescas e da aquicultura e que permitam fazer face aos constrangimentos estruturais do setor na Região.

As ações a desenvolver em 2018 neste Programa, integram-se nas seguintes Medidas:

- M30 - Agricultura, Desenvolvimento Rural e Florestas;
- M31 - Potenciar a Economia do Mar (Pesca e Aquicultura);
- M32 - Reforço do desenvolvimento Zootécnico;
- M33 - Valorização das florestas, da biodiversidade e áreas protegidas.

M30 - Agricultura, Desenvolvimento Rural e Florestas

No âmbito desta Medida estão previstas ações que promovam a sustentabilidade agrícola e rural, fomentando a melhoria da competitividade das produções regionais e incrementem a produção de um conjunto de bens públicos e outras externalidades não valorizáveis pelo mercado, compensando os handicaps naturais e estruturais, promovendo a ocupação, preservação e valorização do espaço e da paisagem da Região.

A Secretaria Regional de Agricultura e Pescas, através do seu Gabinete, levará a cabo os projetos seguintes:

- *Apoio a Ações de Formação Profissional e de Aquisição de Competências* - Visa disponibilizar os instrumentos adequados para a formação profissional nas áreas da agricultura, da pecuária, do agroalimentar, do desenvolvimento rural e das pescas, capacitando os participantes para as atividades de distribuição, comercialização e aplicação segura de produtos fitofarmacêuticos, de acordo com o novo quadro regulamentar;
- *Apoio a Atividades de Demonstração/Ações de Informação* - Visa tornar e manter atualizados os conhecimentos dos aplicadores de produtos fitofarmacêuticos para a segura manipulação e aplicação de tais produtos;
- *Formação e Intercâmbio Técnico* - Visa dotar o corpo técnico da SRAP com competências necessárias a ministrar cursos de formação profissional específica setorial, bem como melhorar a qualidade dos serviços prestados;
- *PRODERAM 2020 - Apoios a Entidades Privadas e Autarquias* - Pretende assegurar a comparticipação regional dos projetos aprovados no âmbito do PRODERAM 2020 no âmbito da competitividade da produção agrícola local e da restauração, de modo a preservar e melhorar os ecossistemas.

A DRA prevê desenvolver os projetos seguintes:

- *Ações de Apoio à Agricultura e Pecuária Madeirense* - Visa o apoio financeiro aos produtores e operadores regionais, bem como às associações de agricultores e afins, de modo a atenuar os custos de produção e desta forma, aumentar a competitividade dos setores agrícola e agroalimentar da Região;



- *Laboratórios Agroalimentares* - Visa assegurar o funcionamento das estruturas laboratoriais públicas de suporte aos setores agrícola, pecuário e agroalimentar;
- *Plano de Desenvolvimento Agrícola e Rural* - Pretende assegurar os compromissos com o Instituto de Financiamento da Agricultura e Pescas, I.P. (IFAP), relativos a pagamentos em atraso do POSEI-MAPL, campanha de 2009, que será formalizado através de um acordo de regularização de dívida;
- *Infraestruturas para o Desenvolvimento do Comércio Agroalimentar* - Visa assegurar a gestão e funcionamento da Rede de Centros de Abastecimento Agrícola da Madeira, espaços semanais de venda direta dos produtores aos consumidores familiares;
- *MICROLAB* - Visa dar continuidade à investigação e experimentação aplicada à produção "in vitro" de espécies vegetais de qualidade selecionada e isentas de agentes patogénicos;
- *Desenvolvimento da Produção Animal* - Visa prosseguir a estratégia para a revitalização do setor pecuário, assegurando o funcionamento da Estação Zootécnica da Madeira e do Centro de Ovinocultura da Madeira;
- *Gestão e Controlo das Ajudas* - Visa dar continuidade à gestão dos processos relativos às ajudas comunitárias diretas aos produtores, comerciantes e operadores dos setores agrícola e agroalimentar;
- *Programa de Combate e Controlo de Roedores* - Pretende a realização de campanhas de desratização assegurando uma adequada proteção das culturas agrícolas, salvaguardando a saúde pública;
- *Assistência Técnica e Mecanização Agrícola* - Visa facultar aos agricultores assistência técnica agronómica e mecanização agrícola, bem como o apoio à preparação dos terrenos agrícolas para as culturas selecionadas;
- *Prospeções Fitossanitárias na RAM* - Pretende dar continuidade à participação em projeto promovidos pela Direção Geral de Alimentação e Veterinária, com o objetivo de assegurar um elevado nível de proteção dos consumidores e do ambiente, melhorando o nível sanitário das plantas ao longo da cadeia alimentar e em áreas afins, através da prevenção e erradicação de pragas;
- *Construção e Equipamento da Sidraria da Madeira* - Dotar a Sidraria da Madeira com as tecnologias adequadas que confirmam às várias fases da transformação, a melhor eficiência e eficácia, permitindo não só que se obtenham sidras de qualidade superior e controlada, como ainda diversificar, inovar e diferenciar as bebidas obtidas;
- *Apoio às Ações de Inspeção Fitossanitária* - Visa dar continuidade às atividades de controlo fitossanitário oficial de acordo com os planos anuais definidos pela Direção Geral de Alimentação e Veterinária e/ou por diretivas comunitárias, incidindo sobre os produtos alimentares de origem não animal provenientes de países terceiros;
- *Promoção da Agricultura Biológica e Proteção Integrada* - Visa o fomento e incremento do modo de produção biológica, dando cumprimento ao estabelecido no Plano Estratégico para a Agricultura Biológica da RAM;
- *Apoio às Ações de Dinamização Rural* - Visa disponibilizar serviços de mecanização agrícola mais especializados aos agricultores e às comunidades rurais, que contribuam para a implementação de iniciativas de interesse agrícola e social, bem como para a melhoria das acessibilidades coletivas;



- *Lojas do Agricultor* - Pretende, através da criação de “Lojas do Agricultor” nos diferentes concelhos da RAM, facilitar aos agricultores o acesso a certos serviços essenciais e tradicionalmente concentrados no Funchal;
- *Experimentação e Desenvolvimento em Agricultura* - Visa a melhoria e diversificação das produções, promovendo a investigação, a experimentação e a demonstração agronómicas nos vários Centros de Experimentação da Secretaria regional de Agricultura e Pescas;
- *Instalação de Sistema Agroflorestal na Estação Zootécnica da Madeira* - Visa melhorar e aumentar a área de coberto florestal existente e reduzir a dependência de recursos externos;
- *Caminho Agrícola do Pinheiro - Ponta do Sol* - Visa a construção do Caminho Agrícola do Pinheiro, na Ponta do Sol, através de candidatura a submeter ao PRODERAM 2020;
- *Construção do Caminho Agrícola do Curral Jangão – Ribeira Brava* - Visa a construção do Caminho Agrícola do Curral Jangão – Ribeira Brava, através de candidatura a submeter ao PRODERAM 2020;
- *Valorização de Plantas Endémicas da Madeira* - Visa a promoção da utilização de plantas endémicas da Madeira com valor económico e paisagístico, tendo sido apresentada a candidatura ao PRODERAM 2020.

O Centro de Abate da Região Autónoma da Madeira, EPE (CARAM), levará a cabo os investimentos seguintes:

- *Apoios ao CARAM, EPE* ;
- *Indeminizações - Seguros de Reses* - Visa garantir o pagamento de indemnizações aos apresentantes de bovinos cujas reses sejam rejeitadas nos Matadouros da RAM,;
- *Empreitada de Remodelação do Centro de Abate da Madeira*;
- *Desnitrificação do Efluente da ETAR do CARAM*;

Ainda no âmbito desta Medida, o IVBAM, IP-RAM prevê desenvolver os projetos seguintes:

- *Adega de São Vicente* - Visa manter a Adega de São Vicente com o sistema de HACCP;
- *Redimensionamento do Laboratório* - Visa dar continuidade à realização das ações de modo a assegurar a certificação dos vinhos e de outras bebidas alcoólicas e espirituosas produzidas na Região;
- *Plano de Desenvolvimento e Reordenamento Vitivinícola* - Pretende garantir a continuidade do apoio e aconselhamento técnico aos agricultores, a renovação dos campos experimentais e da parceria com os viticultores para a obtenção de material vitícola certificado das castas tradicionais, bem como a realização dos controlos obrigatórios exigidos;
- *Prospeção e Multiplicação de Material Vegetativo Vitícola* - Pretende produzir material vitícola isento de vírus e passível de ser certificado;
- *Reestruturação e Reconversão das Vinhas* - Visa a reconversão das vinhas existentes nos campos experimentais do Arco de São Jorge e dos Cardais, em São Vicente, com vista à manutenção de uma variedade de castas tradicionais madeirenses e ao desenvolvimento do estudo de alguns parâmetros que permitam um melhor conhecimento sobre as mesmas;



- *Reestruturação da Linha de Engarrafamento da Adega de São Vicente* - Visa ampliar a área de atuação da Adega de São Vicente a outros tipos de vinho, nomeadamente a vinhos espumantes, o que torna necessário efetuar uma reestruturação da linha de engarrafamento existente por esta não ter capacidade de responder eficientemente às necessidades dos vinhos tranquilos;
- *Centro de Provas dos Vinhos Madeiras e das Bebidas Espirituosas* - Pretende a criação de um Centro de Provas e Degustações dos Vinhos Madeira e das Bebidas Espirituosas, produzidos na RAM, numa parte do edifício do antigo Instituto do Vinho, sito à Rua 5 de Outubro;
- *Relocalização da Adega de São Vicente* - Pretende a relocalização da Adega de São Vicente para uma área menos exposta à ação nefasta da maresia que tem sujeitado os seus equipamentos e instalações a um desgaste significativo, para um espaço que permita, futuramente expandir a sua atividade;
- *Madeira Wine Congress* - Visa a realização de um evento destinado aos profissionais do setor vínico e de outros setores relacionados, tendo como principais temáticas a sustentabilidade e as boas práticas ambientais, assumindo o Vinho Madeira como um “player” responsável e credível nas reflexões sobre o mundo vínico e como uma referência internacional;

A SRA, através dos seus serviços, desenvolverá as seguintes iniciativas:

- *Aquisição de Equipamento de Apoio à Gestão de Combustíveis Florestais e Sinalização de Pontos de Água;*
- *Beneficiação de Infraestruturas de Apoio à Detecção e Vigilância de Incêndios Florestais e Proteção da Floresta;*
- *Intervenção no Montado do Pereiro;*
- *Pico do Prado e Pico do Curral;*
- *Recuperação de Área Ardida no Chão das Aboboreiras;*
- *Apoio à Exploração do Sistema de Regadio da Ilha da Madeira* - Visa continuar a subsidiar o preço, por hora de rega, para fins hidroagrícolas. O subsídio a conceder destina-se à ARM - Águas e Resíduos da Madeira SA;
- *Plano de Gestão Florestal e Novas Arborizações;*
- *Novas Arborizações Perímetros e Núcleos Florestais* - Visa a intervenção numa área de aproximadamente 400 hectares tendo em vista o aumento das áreas arborizadas da Região Autónoma, conferindo-se maior proteção ao solo e um ordenamento florestal adequado ao espaço florestal;
- *Produção de Coelhoos Bravos em Cativoiro na Ilha da Madeira e do Porto Santo e Beneficiação do Centro Cinegético da Casa Velha.*

M31 - Potenciar a Economia do Mar (Pesca e Aquicultura)

No âmbito desta Medida estão previstas ações que potenciem a Economia do Mar, nomeadamente relacionadas com a monitorização da Diretiva Quadro da Estratégia Marinha e a realização de obras de conservação de acessos ao domínio público-marítimo, bem como a modernização da frota de pesca, incrementar a valorização da atividade da pesca e do pescado, reforçar a competitividade da aquicultura, alargar o conhecimento científico, visando uma melhor avaliação e utilização dos recursos.

A atuação da SRAP, através da Direção Regional de Pescas (DRP), traduz-se principalmente na realização dos seguintes projetos:

- *Apoio à Frota Pesqueira e à Indústria;*
- *Investigação Aplicada às Pescas e à Aquicultura;*
- *BASBLACK II - Estudo Biológico Pescarias Peixe Espada Preto;*
- *Programa de Recolha de Dados;*
- *Centro de Aquicultura da Calheta;*
- *Modernização das Lotas e Entrepostos Frigoríficos;*
- *CAPM - Controlo da Atividade da Pesca e Mercados;*
- *Participação da Administração Pública Regional em Projetos Privados no Âmbito do FEAMP;*
- *Modernização do Centro de Maricultura da Calheta;*
- *Reperfilamento do Cais do Porto do Caniçal;*
- *Reabilitação da Lota do Funchal;*
- *Remodelação de Postos de Receção de Pescado do Porto Moniz;*
- *Gestão Integrada das Lotas e Entrepostos Frigoríficos;*
- *Controlo e Vigilância do Mar (CVMAR);*
- *Remodelação da Lota do Caniçal;*
- *Remodelação do Entreposto Frigorífico do Funchal;*
- *Remodelação do Entreposto Frigorífico do Caniçal;*
- *Remodelação do Varadouro e Porto do Paúl do Mar;*
- *Remodelação da Lota do Porto Santo.*

No âmbito desta Medida, a SRA, através da DROTA, pretende dar continuidade ao projeto *Diretiva Quadro da Estratégia Marinha da RAM*, que se consubstancia na execução dos Programas de Medidas e de Monitorização, assim como no desenvolvimento de parcerias no contexto do conhecimento e da monitorização do Bom Estado Ambiental.

Será ainda implementado o projeto *ACOMIPESC - Análise de Contaminação por Microplásticos em Pescado Comercial* que pretende através da análise dos níveis de contaminação por microplásticos presentes em espécies de pescado comerciais, definir as espécies bioindicadoras.

M32 - Reforço do desenvolvimento Zootécnico

No âmbito desta Medida a SRAP, através da DRA, prevê dar continuidade aos seguintes projetos:

- *Epidemiovigilância de Zoonoses* - Visa garantir a salvaguarda da saúde pública e animal na Região Autónoma da Madeira, através da monitorização das principais doenças infecciosas de animais, capazes de serem naturalmente transmitidas para o ser humano e da participação em diversos planos nacionais, de cumprimento obrigatório;
- *Apoio às Ações de Inspeção Veterinária* - Visa assegurar a inspeção veterinária, através da realização dos controlos oficiais de produtos de origem animal destinados ao consumo humano e dos controlos oficiais reforçados na importação de certos alimentos para animais e géneros alimentícios de origem não animal.

M33 - Valorização das florestas, da biodiversidade e áreas protegidas

Com o intuito de potenciar a valorização das florestas, da biodiversidade e áreas protegidas, a SRA, através do IFNC levará a cabo os seguintes projetos de investimento:

- *Construção e Melhoria de Infraestruturas e Estruturas de Lazer em Parques Florestais* - Dar continuidade à recuperação de uma casa de abrigo do IFNC, situada no Maciço Montanhoso Central da Ilha da Madeira, área da Rede Natura 2000 e de Parque Natural da Madeira;
- *Life Lobo Marinho* - Visa manter o trabalho de conservação do lobo-marinho já implementado e estabelecer um sistema de seguimento do estatuto de conservação da espécie e seu habitat (definido no artigo 11º da Diretiva Habitats) aplicando novas tecnologias na Madeira;
- *Beneficiação do Viveiro Florestal Salões* - Visa efetuar uma intervenção na unidade de produção de plantas nos Salões, Porto Santo, dotando esta infraestrutura de equipamentos e sistemas integrados de produção mais autónomos como forma de minimizarem os problemas decorrentes da diminuição de assistentes operacionais;
- *Beneficiação do Viveiro Florestal Casa Velha* - Dotar esta infraestrutura de equipamentos e sistemas integrados de produção mais autónomos como forma de minimizarem os problemas decorrentes da diminuição de assistentes operacionais;
- *LIFE - Desenvolvimento de Capacidades* – Melhorar a capacidade de participação de Portugal no Programa LIFE, motivando a apresentação de mais candidaturas e melhorando a sua qualidade;
- *Recover Natura* - Garantir que os ecossistemas dos sítios da Rede Natura 2000 da Ponta de São Lourenço e das Ilhas Desertas (Deserta Grande e ilhéu Chão) atinjam um estatuto de conservação estável, favorável e autossustentável.
- *Instalação de um Recife Artificial no Mar da Ilha do Porto Santo, Mediante o Afundamento da Corveta Pereira D'Eça*;
- *Recuperação e Conservação de Espécies e Habitats no Maciço Montanhoso da Madeira (Projeto LIFE+ Natureza)*;
- *Recuperação, Sinalização de Veredas e Valorização do Património Cultural* - Visa a recuperação e manutenção dos percursos pedestres recomendados da Região Autónoma da Madeira;



- *Luminaves - Contaminação Luminica e Conservação nos Arquipélagos da Macaronésia* - Reduzir os efeitos nocivos da luz artificial sobre as populações de aves marinhas nos arquipélagos da região da Macaronésia;
- *OCEANWEBS - Redes Tróficas Oceânicas* - Pretende descrever a estrutura e o funcionamento dos ecossistemas marinhos pelágicos no Arquipélago da Madeira, para investigar e modelar as redes tróficas que envolvem a megafauna marinha desta área oceânica;
- *Controlo de Vegetação Exótica Invasora no Perímetro Florestal do Paul da Serra* - Pretende-se intervir numa área de aproximadamente 400 hectares, através do arranque e corte das espécies invasoras existentes na área;
- *VALCONMAC - Valorização e Conservação dos Recursos Florestais na Macaronésia* - Estabelecer, implantar e manter modelos e ações experimentais, formação, orientação ou difusão de resultados técnicos e divulgativos, direcionados para os atores do meio rural, capacitando-os para o desenvolvimento de modelos de aproveitamento florestal sustentáveis, na Região da Macaronésia e Cabo Verde;
- *Incêndios Agosto 2016* – Intervenção na área de Rede Natura 2000 afetada por incêndios no perímetro florestal do Paul da Serra e no Pico dos Esteios;
- *Criação de Recifes Artificiais* - Revitalização da Fauna e Flora Marinhas, através da criação de um recife artificial por via do afundamento da corveta Afonso Cerqueira nos mares da Ilha da Madeira;
- *Requalificação dos Parques Florestais das Queimadas e do Ribeiro Frio* - Visa incrementar a qualidade do serviço, as condições de acomodação, organização e informação, em resposta à crescente afluência de visitantes, aproveitando o seu potencial para o desenvolvimento económico regional em harmonia com a salvaguarda dos valores da conservação, da valorização do património natural e edificado;
- *Custódia do Território e Ecoturismo na Macaronésia* – Implementação de uma estratégia comum de Custódia do Território que envolva na sua globalidade a problemática comum que afeta os arquipélagos da Macaronésia, recorrendo ao Ecoturismo para melhorar a competitividade e potenciar as riquezas patrimoniais naturais e culturais das suas áreas turísticas;
- *VOLRISKMAC - Fortalecimento das Capacidades de I&D+I para a Monitorização da Atividade Vulcânica na Macaronésia* - Visa fortalecer as capacidades de monitorização da atividade vulcânica, melhorando o sistema de alerta precoce e a gestão de erupções e crises sismo-vulcânicas na Macaronésia;
- *Plano Estratégico Fitossanitário Florestal (PEFF)* - Pretende fazer o levantamento e a distribuição dos hospedeiros suscetíveis aos Agentes Bióticos Nocivos (ABN) nas Ilhas da Madeira e Porto Santo, alicerçado na prevenção e controlo relativo à introdução, instalação e dispersão de pragas para novas áreas de riscos na Região Autónoma da Madeira;
- *Beneficiação do Coberto Florestal do Fanal* - Visa uma intervenção no Fanal, inserida na área de Rede Natura 2000, de modo a atenuar os efeitos nocivos que a proliferação de algumas espécies invasoras causa em algumas manchas da área de intervenção, através do arranque e ou do corte de espécies vegetais invasoras de elevado poder de proliferação. Também é pretendido confinar os bovinos que apascentam nessas áreas, às zonas que lhes estão afetas, promovendo a instalação das barreiras necessárias para impedir a saída dos animais para outras áreas;



- *Beneficiação do Coberto Florestal do Perímetro Florestal do Poiso* - Pretende atenuar os efeitos nocivos que a proliferação de espécies invasoras causa, através do arranque e ou do corte de espécies vegetais invasoras de elevado poder de proliferação, retirar espécies arbóreas em final de ciclo, fazer adensamentos com espécies adequadas e previstas para as áreas de Rede Natura 2000 e beneficiar áreas de prado que são adequadas à pastorícia ordenada;
- *Beneficiação do Coberto Florestal da Terra Chã* - Visa uma intervenção numa área de aproximadamente 60 hectares no Concelho do Porto Moniz, inserida em área de Rede Natura 2000, de modo a atenuar os efeitos nocivos que a proliferação de espécies invasoras causa e fazer adensamentos com espécies adequadas previstas para as áreas de Rede Natura 2000;
- *Conservação de Recursos Genéticos Florestais na Madeira* - Pretende a inventariação e produção de cartografia atualizada e detalhada de espécies da flora vascular da Madeira listadas na Diretiva Habitats, Convenção de Berna, bem como dos táxones nativos mais ameaçados e que sejam relevantes em termos de preservação dos seus habitats;
- *Intervenção e Dinamização do Espaço Jardim Botânico da Madeira Eng.º Rui Vieira* - Pretende desenvolver um projeto integrado de intervenção no espaço físico do Jardim Botânico da Madeira Eng.º. Rui Vieira, tendo em vista dinamizar as áreas de interesse lúdico, turístico, científico e comercial;
- *BIOS 2020 - Avaliação, Sensibilização e Monitorização da Biodiversidade Macaronésica* – Definição de critérios e metodologias de avaliação da biodiversidade macaronésica, face aos cenários climáticos atuais e futuros, tendo em vista o estabelecimento de estratégias de conservação, sensibilização e melhoria do conhecimento público em matéria de biodiversidade e áreas protegidas, nomeadamente na macaronésia, sobretudo no que ao riquíssimo património natural destas ilhas diz respeito;
- *Gestão Estratégica de Espécies Invasoras na Macaronésia (STIGMA)* - Visa desenvolver mecanismos para o intercâmbio de informações sobre a gestão e prevenção de espécies invasoras, bem como de criar estratégias conjuntas que abordem esta problemática de forma consistente;
- *Prospecção de Organismos Bióticos Nocivos* - Visa a prospecção para a área florestal através da candidatura a financiamento da EU para Programas de Prospecção da responsabilidade da Direção geral de Alimentação e Veterinária.

P052 - ORDENAMENTO URBANO E TERRITORIAL

As intervenções a realizar enquadram-se no reforço da organização e na otimização da gestão do território regional, no sentido de dotar a RAM de condições e instrumentos que potenciem o equilíbrio entre as atividades humanas e a salvaguarda dos valores naturais.

As ações a desenvolver em 2018 neste Programa, integram-se nas seguintes Medidas:

- M34 - Ordenamento Urbanístico;
- M36 - Solo e Paisagem;
- M37 - Governação e Administração do Território;
- M38 - Governação e Administração das áreas costeiras e do espaço marítimo;
- M39 - Acessibilidade e usufruto do Mar;
- M40 - Infraestruturas públicas.

M34 - Ordenamento Urbanístico

As ações a desenvolver ao nível do ordenamento urbanístico a cargo da SRA, através da DROTA, consistem nas seguintes:

- *Estudos e Planos de Gestão Territorial* - Desenvolver as bases técnicas para formulação e condução a nível regional da política de ordenamento e da gestão urbanística do território, assegurando deste modo, a requalificação urbanística e paisagística, a utilização sustentável dos recursos territoriais, a equidade económica, social e espacial, e a salvaguarda dos valores culturais e naturais;
- *Projetos de Intervenção da Orla Costeira (PIOC)* - Continuar a assegurar um conjunto de intervenções em infraestruturas marítimas, de modo a melhorar as condições de acesso da população ao mar;
- *Geração de Ortofotomapas e do POTRAM* – Atualizar a informação cartográfica da RAM e a elaboração do Plano para o Ordenamento do Território na Região Autónoma da Madeira (POTRAM), para obter uma caracterização atualizada do território, de forma a garantir uma estratégia regional orientada para a identificação e prevenção do risco, articulada com a política regional do ordenamento do território.

A SREI, através da DRESC, levará a cabo os trabalhos de *Arranjo Urbanístico no Largo de S. Roque, da Praça Central de Santana e Acessos* e de *Outras Ações, Serviços e Obras de Equipamentos Urbanos*, contribuindo para a requalificação e melhoria das infraestruturas de utilização pública.

M36 - Solo e Paisagem

Ao nível desta Medida, a SRA, através da DROTA, prevê desenvolver o projeto *Gestão e Monitorização de Infraestruturas Ambientais* o qual, visa dar continuidade aos serviços destinados à reestruturação e manutenção da Rede de Qualidade do Ar, mediante a integração dos valores ambientais nos procedimentos que abrangem projetos de investimento. Pretende-se utilizar instrumentos preventivos da política do ambiente e instrumentos de controlo ambiental, ou ainda procedimentos de Avaliação de Impacte

Ambiental, Prevenção e Controlo da Poluição (licença ambiental), Comércio Europeu de Emissão de Carbono, Prevenção de Acidentes Graves e Sistemas de Gestão Ambiental- assegurando as vertentes de diagnóstico, verificação e monitorização dos descritores ambientais e respetivos impactes de atividades associados ao cumprimento dos instrumentos referidos.

M37 - Governação e Administração do Território;

No âmbito desta Medida estão previstas intervenções de duas entidades tuteladas pela SRA, nomeadamente a DROTA e o IFNC, estando previstos os seguintes projetos:

- *Sistema Informativo Ambiental* - Desenvolver ferramentas de aperfeiçoamento e complementaridade e de novos processos de negócio a implementar no Sistema Regional de Informação Ambiental, bem como a divulgação e promoção das ações ambientais e semanas temáticas;
- *Programas Ambientais* - Apoiar as Escolas, Empreendimentos Hoteleiros, Câmaras Municipais e/ou outros organismos no âmbito do desenvolvimento de candidaturas aos programas ambientais;
- *CTEIA - Competências Técnicas e Estruturação da Inspeção Ambiental* - Visa dotar os recursos humanos da Inspeção Ambiental das competências técnicas nas diferentes áreas do conhecimento, bem como da aquisição dos equipamentos de diversa índole;
- *Abastecimento da Rede Hídrica de Combate a Incêndios nas Serras de Santo António e São Roque* - Dotar a rede hídrica existente nas serras de Santo António e São Roque de abastecimento constante, de modo a poder acudir a eventuais incêndios, através da construção e respetiva adução de dois tanques que garantam o suprimento de eventuais necessidades hídricas;
- *Gestão de Espaços Verdes e Áreas Classificadas.*

M-038 - Governação e Administração das áreas costeiras e do espaço marítimo;

Esta Medida conta com as intervenções da Administração dos Portos da Região Autónoma da Madeira, SA (APRAM) e da DROTA, duas entidades tuteladas pela VP e pela SRA, respetivamente.

A DROTA, prevê desenvolver os seguintes projetos de cooperação:

- *PLASMAR - Bases para a Planificação Sustentável das Áreas Marinhas na Macaronésia* - Pretende estabelecer as bases para a aplicação da diretiva do ordenamento do espaço marítimo, respeitando características biogeográficas e seguindo metodologias robustas, para incentivar o desenvolvimento sustentável de distintas atividades económicas a desenvolver no espaço marítimo;
- *MIMAR - Monitorização e Mitigação de Espécies Marinhas não Indígenas* - Prevê melhorar o conhecimento existente sobre as espécies com potencial para o estado dos habitats da Rede Natura 2000, identificando os mecanismos que causam a sua proliferação e os vetores de introdução que utilizam, oferecendo mecanismos para a sua prevenção, controlo e monitorização;
- *PO-CET Plano de Ordenamento do Sítio de Importância Comunitária – Cetáceos;*
- *MARSP - Ordenamento do Espaço Marítimo* – Melhorar a planificação espacial marítima (MSP) nos arquipélagos da Macaronésia (Açores, Madeira e Canárias), através da promoção do



desenvolvimento dos mecanismos operativos e a obtenção de conhecimento do património natural marinho existente.

No âmbito da Governação e Administração das áreas costeiras e do espaço marítimo, a APRAM, prevê levar a cabo as seguintes ações:

- *Meios de Suporte Básico para Assistência Técnica às Embarcações* - De acordo com as normas constantes do Código STCW;
- *Modernização da Ferramentaria Marítimo-portuária* - Substituição da ferramentaria específica e em uso nos rebocadores e lanchas de apoio à atividade.

M39 - Acessibilidade e usufruto do Mar

Ao nível da acessibilidade e usufruto do Mar, estão previstas nesta Medida intervenções da DROTA, sob tutela da SRA, consubstanciadas nos seguintes projetos:

- *MISTIC SEAS - Alcançar uma Base Comum de Critérios e Metodologias para a Monitorização da Biodiversidade Marinha na Macaronésia;*
- *MARAM - Poluição Zero no Mar da RAM* - Pretende a implementação desta estratégia como instrumento integrado de controlo e mitigação da poluição das águas costeiras;
- *AOLEM - Ações de Ordenamento, Gestão e Monitorização do Litoral e Espaço Marítimo.*

M040 - Infraestruturas públicas

Enquadram-se nesta Medida os apoios financeiros concedidos para investimentos realizados por entidades que promovam o desenvolvimento económico, social, cultural, desportivo e de lazer na RAM, nomeadamente os projetos dinamizados pelas sociedades de desenvolvimento, pelas autarquias locais nos respetivos concelhos e por outras entidades, cujo âmbito de atuação tenha efeitos no desenvolvimento das localidades.

É importante continuar, com uma estratégia global de promoção das vantagens competitivas e comparativas dos vários espaços abrangidos, num projeto de promoção e intercooperação para rentabilizar e adequar os recursos na resposta às necessidades sentidas pela comunidade local e regional, promovendo-se a articulação entre serviços e estruturas locais, de modo a maximizar e a consolidar os esforços na definição e concretização de planos integrados de desenvolvimento e em programas de conservação e valorização do património público edificado.

A Presidência do Governo Regional, através da Direção Regional da Administração Pública de Porto Santo (DRAPS), prevê realizar o projeto *Aquisição de Equipamentos para a DRAPS* que irá permitir adquirir diversos equipamentos para substituição de outros que se encontram degradados e/ou obsoletos, de modo a inovar e melhorar os serviços prestados à população da Ilha do Porto Santo.

Quanto às intervenções ao nível do poder local nos diversos concelhos onde os projetos de investimento municipais estão em curso, a VP, através da Direção Regional do Orçamento e Tesouro (DROT), no âmbito da cooperação técnica e financeira entre a administração pública regional e as autarquias locais, prosseguirá com o esforço de investimento destinado ao financiamento dos projetos ainda em execução, visando a



resolução de problemas em áreas essenciais para a população. Este financiamento enquadra-se fundamentalmente nos seguintes domínios:

- *Construção da Estrada Municipal entre os Sítios da Pedra de Nossa Senhora e Vigia – Campanário – Ribeira Brava;*
- *Caminhos Reais-Calheta.*

No que concerne aos projetos para a reposição das normais condições de funcionamento das infraestruturas de carácter municipal e local afetadas pela intempérie de 20 de fevereiro de 2010, a DROT, no âmbito da cooperação técnica e financeira e ao abrigo de contratos-programa, continuará a disponibilizar aos municípios afetados, os apoios para a necessária reconstrução.

O Instituto de Desenvolvimento Regional, IP-RAM (IDR, IP-RAM), serviço tutelado pela Secretaria Regional das Finanças e da Administração Pública, tem no essencial da sua missão a gestão de Programas Operacionais cofinanciados por fundos comunitários, quer enquanto Autoridade de Gestão quer como Organismo Intermédio. É neste quadro da sua intervenção que realiza pagamentos aos promotores de projetos cofinanciados por estes programas, num contexto em que existe um conjunto de promotores cuja natureza estatutária exige, por parte do IDR, IP-RAM, assegurar determinados registos contabilísticos, de acordo com as regras orçamentais vigentes, registando estes fluxos financeiros através dos projetos: *Transferências Programa Madeira 14-20, Transferências POSEUR e Transferências FSUE.*

No que concerne à APRAM irá proceder à recuperação e reabilitação de diversas infraestruturas, através dos seguintes projetos:

- *Aquisição de Equipamentos de Raio X para o Porto do Funchal;*
- *Reforço do Manto de Proteção do Molhe Sul do Porto do Funchal;*
- *Reparação dos Danos Causados pelo Temporal de 10 de Dezembro de 2013, no Cais de Machico;*
- *Otimização da Frente de Proteção Marítima do Depósito de Inertes Criada à Nascente do Cais do Funchal;*
- *Reabilitação Pedonal da Parte Superior da Marina do Funchal;*
- *Dragagem do Porto do Funchal;*
- *Reparação do Porto do Porto Santo;*
- *Dragagem do porto do Porto Santo;*
- *Aquisição de Equipamentos de Movimentação de Veículos Automóveis;*
- *Ações de Manutenção na Gare Marítima;*
- *Reconstrução do Cais de Santa Cruz;*
- *Reconstrução do Cais da Ribeira Brava;*
- *Cais da Ponta do Sol;*
- *Reparação do Terminal de Contentores do Porto do Caniçal;*
- *Diversas Ações de Manutenção no Porto do Caniçal;*



- *Reforço do Manto de Proteção do Terraplano Nascente do Porto do Caniçal;*
- *Empreitada de Construção de um Heliporto no Porto do Funchal;*
- *Reestruturação da APRAM, SA;*
- *Reparação dos Cabeços nos Portos da RAM;*
- *Reparação dos Danos causados pelo temporal do dia 10 de dezembro de 2013 no Porto do Caniçal.*

O Gabinete do Secretário Regional de Agricultura e Pesca levará a cabo, no âmbito desta Medida, o projeto de *Beneficiação de Edifícios e Equipamentos da SRAP*, de modo a assegurar a beneficiação e conservação das infraestruturas dos serviços da Secretaria, assim como a aquisição e manutenção de equipamentos e a aquisição de veículos elétricos, tendo em vista uma maior eficiência dos serviços.

Nesta Medida os projetos da responsabilidade da SREI, a desenvolver pela DRESC, são os seguintes:

- *Medidas de Autoproteção em Edifícios e Equipamentos Públicos* – Reforçar os níveis de segurança dos edifícios dos Deficientes Profundos, em S. Roque e do Colégio dos Jesuítas;
- *Beneficiação de Edifícios e Equipamentos Públicos* - Compreende intervenções de manutenção preventiva e corretiva em diversos edifícios do Governo Regional, designadamente no Edifício da Quinta Vigia e no da Avenida Zarco.

No âmbito da conservação e valorização do património público edificado, a PATRIRAM - Titularidade e Gestão do Património Público Regional, SA, por seu turno, desenvolverá os projetos seguintes:

- *Empreitada de Reabilitação do Edifício Museu Vicentes* - Adaptar o imóvel, de uma forma estruturada e harmoniosa, às suas funções, nomeadamente criar condições de ampliação da área museológica da Photographia – “Museu Vicentes”, com as características específicas de museu da ciência e artes decorativas e ainda, na vertente arquivística composta pelo seu histórico espólio fotográfico;
- *Empreitada de Reabilitação do Prédio Localizado à Rua da Carreira* - Reabilitação e remodelação do edifício, tendo em vista instalar serviços públicos, que presentemente pagam rendas a privados pela utilização dos seus espaços;
- *Empreitada de Requalificação Paisagística e Ambiental da Quinta Magnólia* - Recuperação da “casa mãe” e demais espaços de lazer e recreativos existentes, com a conseqüente promoção de atividades culturais, lúdicas e desportivas;
- *Empreitada de Reabilitação do Prédio Localizado à Rua São Pedro* - Reabilitação do edifício tendo em vista instalar serviços públicos, que presentemente pagam rendas a privados pela utilização dos seus espaços.

Ainda no âmbito desta Medida, a SRTC, através do Gabinete da Secretária Regional, pretende melhorar as instalações dos postos de turismo espalhados por toda a Região e efetuar obras de melhoria do seu próprio edifício Sede e restantes instalações da secretaria, através do projeto *Beneficiação do Edifício, Postos de Turismo e Instalações da Secretaria*.

P053 - Promoção da adaptação às alterações climáticas e à prevenção e gestão de riscos

Os investimentos programados no domínio das alterações climáticas e prevenção e gestão de riscos visam reforçar o conhecimento acerca dos fenómenos mais recentes, procurando integrar redes internacionais de investigação e de partilha de conhecimento e práticas de intervenção.

Este Programa tem particular incidência na monitorização e controlo da qualidade do ambiente, na proteção e valorização do património natural e paisagístico e da biodiversidade, na valorização das florestas e na prevenção de fenómenos de erosão que permitam o reforço das condições de segurança em zonas urbanas.

As ações a desenvolver em 2018 neste Programa, integram-se nas seguintes medidas:

- M41 - Prevenção de Riscos Naturais
- M42 - Promoção de investimentos para abordar riscos específicos

M41 - Prevenção de Riscos Naturais

O Gabinete do Secretário da SRS apoiará as *Associações de Bombeiros* com o objetivo de dotar a Região duma rede eficaz de corporações de bombeiros, no sentido de melhorar, atualizar e diversificar os meios de socorro e de proteção individual, atribuídos a estes agentes de proteção civil.

A SRA, através do IFCN, desenvolverá os *Planos de Repovoamento Florestal e Correção Torrencial*, tendo em vista a implementação de medidas de gestão sustentável nos perímetros florestais da RAM, orientadas para a promoção, expansão e proteção do património florestal, melhoria e conservação da biodiversidade e das condições de sobrevivência da flora e vegetação e da fauna e utilização da floresta enquanto espaço multifuncional.

No âmbito da criação de um sistema de alerta e de monitorização de riscos ambientais, a SREI, através do Laboratório Regional de Engenharia Civil pretende desenvolver os seguintes investimentos:

- *Acompanhamento, Avaliação e Gestão de Riscos de Deslizamentos em Encostas* – Continuação do projeto destinado ao desenvolvimento de um modelo para quantificação do risco do aluimento de encostas em função da morfologia dos solos constituintes das margens de linhas de água;
- *Sistema de Detecção Precoce de Incêndios em Zonas de Orografia Complexa* - Definição e implementação de um sistema automático, a título de projeto-piloto, para deteção, monitorização e georreferenciação de focos de incêndio em zonas florestais de difícil acesso, incluindo a modelação matemática para previsão da sua evolução em função de condições climatológicas baseada na correlação de modelos computacionais;
- *Implementação de um Sistema de Alerta de Aluviões na RAM* - Visa dar continuidade ao projeto destinado à uniformização da rede udométrica regional, incluindo a constituição de uma rede de transmissão de dados capaz de assegurar as comunicações em condições desfavoráveis durante a ocorrência de eventos pluviométricos extremos. O projeto contempla também a análise, através de modelação matemática da dinâmica do litoral em zonas costeiras sujeitas a grandes movimentos de

material granular, a fenómenos de erosão costeira acelerada ou a assoreamentos significativos, incluindo a constituição de uma base de dados para estabelecimento e suporte às medidas de planeamento e gestão do litoral. Os estudos a desenvolver no âmbito da segunda componente incluem, no essencial, análises hidrodinâmicas em função da batimetria e em diversas condições de agitação marítima, bem como a avaliação de padrões de assoreamento para estabelecimento de programas específicos de manutenção das ribeiras monitorizadas, e do leito marinho para garantir a integridade e a operacionalidade das infraestruturas portuárias;

- *Implementação de um Sistema de Alerta de Aluviões - 2.ª Fase* - Pretende alargar à totalidade do território regional, a rede de videovigilância de escoamentos hidráulicos para monitorização das condições de escoamento de caudais nas principais bacias hidrográficas da Ilha da Madeira, em particular nas referenciadas na rede WISE, tendo em conta o impacto associado ao risco de aluviões. Concretização do projeto-piloto “Monitoriza Ribeiras” já instalado e em funcionamento nas bacias hidrográficas do Funchal e da Ribeira Brava;
- *Outras Iniciativas.*

No âmbito dos princípios orientadores, preconizados no Estudo de Avaliação do Risco de Aluvião na Ilha da Madeira, a SREI, através da DRESC, dará continuidade à implementação de um conjunto de medidas estruturais de proteção, contenção, reabilitação e reforço das áreas de risco, com o intuito de diminuir a intensidade das aluviões e a vulnerabilidade de pessoas e bens potencialmente sujeitos ao impacto das mesmas.

No que se refere à “Atenuação da Vulnerabilidade das Áreas Expostas aos Riscos de Aluviões” destacam-se as intervenções seguintes:

- *Canalização da Ribeira da Corujeira - 2ª Fase/Monte;*
- *Regularização do Troço Final da Ribeira da Madalena do Mar;*
- *Intervenção na Ribeira de Santa Luzia - Troço Rotunda dos Viveiros/Rotunda da Fundoa;*
- *Reabilitação e Regularização da Ribeira João Gomes;*
- *Reabilitação e Regularização da Ribeira São João - Troço Urbano de Montante - Setores 1 a 4;*
- *Regularização e Canalização de Cursos de Água de Pequena e Média Dimensão;*
- *Reabilitação e Regularização da Ribeira Brava - Troço Meia Léguas/Foz;*
- *Canalização da Ribeira da Tabua - 2ª Fase.*

No âmbito do “Controlo do Transporte de Material Sólido” está prevista a realização do projeto *Estruturas de Contenção de Material Sólido*, decorrendo os estudos iniciais para a implementação deste tipo de estruturas especiais (slit dams) nas ribeiras da Ameixeira, na Freguesia da Serra de Água e a montante do troço a intervir, brevemente, na Madalena do Mar.

No âmbito da “Formação e Informação ao Público” sobre o fenómeno das aluviões, prevê-se o desenvolvimento do projeto *Formação e Divulgação no Domínio das Aluviões*.

No que respeita ao reforço da segurança de pessoas e bens na envolvente das zonas a intervir, destacam-se os projetos:



- *Estabilização do Talude Sobranceiro à Margem Direita do Ribeiro do Vigário;*
- *Estabilização da Escarpa Sobranceira à Marginal da Calheta.*

M42 - Promoção de investimentos para abordar riscos específicos

Os investimentos a realizar nesta Medida estão a cargo da SRS e da SRA, através do Serviço Regional de Proteção Civil, IP-RAM (SRPC) e do IFCN, respetivamente.

Cabe ao SRPC através do Departamento de Formação de Proteção Civil e Bombeiros, proporcionar aos agentes de proteção civil regionais e em particular aos bombeiros, ações de formação e treino inerentes à qualificação profissional dos indivíduos, elevando as suas competências na área do combate a incêndios urbanos, industrial e florestais, salvamento e desencarceramento, no socorro e resgate em montanha, na emergência pré-hospitalar entre outras que venham a mostrar-se necessárias ao cabal cumprimento das missões dos corpos de bombeiros.

Com o projeto *Aumento da Capacidade Formativa do Centro de Formação de Proteção Civil e Bombeiros* pretende-se diversificar e aumentar a oferta formativa do Centro, através da implementação de novos cenários, designadamente no resgate em teleféricos, na análise do comportamento do fogo em espaços confinados (Flashfire e flashover) e na construção de uma pala de ensombreamento e proteção ao espaço exterior de formação.

Através do projeto *Implementação dos Meios Aéreos na RAM*, o SRPC pretende desencadear o procedimento de contratação de um helicóptero ligeiro para ataque inicial aos fogos florestais, no período de ativação do Plano Operacional de Combate aos Fogos Florestais (POCIF), entre 15 de junho e 15 de outubro de cada ano. O projeto integra, para além da disponibilização da aeronave no período determinado, uma componente formativa dos agentes envolvidos, a aquisição de equipamentos de comunicações e a adaptação do espaço exterior do Serviço Regional de Proteção Civil como espaço privilegiado para estacionamento e abastecimento da aeronave.

O projeto *DEMA - Deslocalização de Assistência Médica de Urgência em Situações de Catástrofe*, visa o desenvolvimento de tecnologias de informação, na área do socorro e da emergência pré-hospitalar, por forma a difundir junto da comunidade uma cultura de proteção civil, numa lógica de interatividade, com informação atualizada e com recurso a ferramentas modernas numa tentativa de captação de novos públicos.

Os projetos *PROTECFLOR 2* e *PROTECFLOR 3* visam dotar as corporações de bombeiros da RAM de veículos de combate a incêndios e de novos equipamentos de proteção, abrangendo um total de 625 bombeiros de comando e quadro ativo da RAM.

Dando cumprimento ao plano de pagamentos por conta da aquisição do Quartel de Bombeiros da Ribeira Brava, à Associação Humanitária de Bombeiros da Ribeira Brava, o SRPC irá proceder ao pagamento da terceira e última prestação, por conta do orçamento do ano económico de 2018.

Ainda no âmbito desta Medida o IFCN, através do desenvolvimento dos projetos *Faixa de Gestão de Combustíveis* e *Proteção das Florestas Contra Incêndios* pretende proceder à construção de um reservatório de água e respetiva rede hídrica de combate a incêndios, bem como implementar um sistema de Defesa da Floresta Contra Incêndios, de modo a permitir que o território regional não se encontre totalmente vulnerável a fenómenos meteorológicos favoráveis à ocorrência de grandes incêndios.

P054 - INFRAESTRUTURAS AMBIENTAIS

Os investimentos previstos neste Programa têm como objetivo fomentar uma gestão sustentável dos resíduos, recursos hídricos e águas residuais.

As ações a desenvolver em 2018 neste Programa, integram-se na seguinte Medida:

- M43 - Investimento nos setores da água e dos resíduos

M43 - Investimento nos setores da água e dos resíduos

O investimento a desenvolver nesta Medida da responsabilidade da Presidência do Governo Regional, através da Direção Regional para a Administração Pública do Porto Santo, consubstancia-se na *Recuperação do Património Edificado de Levadas e Linhas de Água*, consistindo no desassoreamento das levadas e linhas de água, recuperação e reconstrução desse património edificado, assim como a requalificação das áreas envolventes. Pretende-se com este projeto a melhoria da sustentabilidade destes canais de água que são típicos da ilha do Porto Santo e que foram construídos pelos nossos antepassados por forma a não só reutilizá-los como também melhorar as condições de visitaç o e de fruiç o destes espaços para as populaç es e os visitantes, aumentar o n mero de visitantes e salvaguardar a mem ria e a identidade da ilha do Porto Santo.

A par deste projeto, aquela Direç o Regional pretende desenvolver o projeto *Recuperaç o do Patrim nio Edificado dos Miradouros* que visa a melhoria da sustentabilidade destes pontos de atrac o tur stica t picos da Ilha do Porto Santo, de forma a n o s  reutiliz -los, como tamb m, a melhorar as condiç es de visitaç o e de fruiç o dos mesmos.

Ser  ainda, desenvolvido o projeto *Green Jogging* que consiste na construç o de uma vila de jogos tradicionais e outros para o exerc cio f sico, um circuito de manutenç o e um parque infantil no parque florestal dos Sal es, em complementaridade ao parque de merendas a  existente.

Ao n vel dos investimentos a serem realizados pelo Gabinete da Secret ria Regional do Ambiente e Recursos Naturais, realçam-se os seguintes:

- *Investimentos no Sistema de Recolha, Valorizaç o e Tratamento de Res duos S lidos da ARM, SA;*
- *Investimentos nos Sistemas em Alta* – Visa dar continuidade   construç o da nova ETAR de C mara de Lobos;
- *Realizaç o de Suprimentos da ARM, SA* - Visa garantir condiç es financeiras para permitir que a empresa continue a garantir a amortizaç o da d vida (capital e juros), no  mbito duma operaç o financeira de m dio e longo prazo com o BBVA – Banco Bilbao Vizcaya e Arg ntaria.

No  mbito dos investimentos nos setores da  gua e dos res duos, a DROTA, desenvolver  as seguintes iniciativas:

- *Reformulaç o do Sistema Tratamento da ETAR do Caniço;*
- *Conservaç o de Edif cios e Equipamentos nas Esta es de Tratamento Elevat rio de  guas Residuais;*



- *Avaliação da Qualidade das Águas Costeiras Doces Superficiais e Subterrâneas da RAM* - Garantir o controlo, tratamento e análise dos dados da qualidade da água para consumo humano;
- *Ações para Implementação da Diretiva-Quadro da Água* - Desenvolver um conjunto de investimentos que visam dar cumprimento ao disposto na Diretiva Quadro da Água (Diretiva 2000/60/CE, de 22 de dezembro), transposta para o direito interno nacional, através da Lei n.º 58/2005, de 29 de dezembro (Lei da Água), adaptada à Região pelo DLR n.º 33/2008/M, de 14 de agosto.

P055 - Assistência Técnica

Inserem-se neste Programa os investimentos necessários para assegurar as condições adequadas à gestão, acompanhamento, avaliação, monitorização e comunicação dos Programas Operacionais sob a tutela das entidades regionais designadas.

As ações a desenvolver em 2018 neste Programa, integram-se na seguinte Medida:

- M44 - Assistência Técnica

M44 - Assistência Técnica

A Assistência Técnica dos Programas Operacionais permite às entidades regionais designadas para o efeito, beneficiar de um conjunto de condições que lhes permitem desempenhar essas funções de forma adequada, eficaz e eficiente, designadamente através da criação de uma estrutura logística e de competências técnicas e humanas capazes de assegurar a gestão, a coordenação, o acompanhamento e a avaliação dos Programas no período 2014-2020.

Para este efeito, é necessário garantir o financiamento destas responsabilidades, cujas ações visam fundamentalmente a criação de estruturas de apoio técnico, o desenvolvimento, implementação e manutenção de sistemas de informação, a aquisição de serviços de consultoria para o desenvolvimento de estudos de avaliação, a contratação de serviços externos de verificação de projetos cofinanciados e o desenvolvimento de ações de informação e publicidade.

Dos Programas com implementação na Região, o Programa Madeira 14-20 tem como responsáveis o IDR, IP-RAM, enquanto Autoridade de Gestão, o IDE, IP-RAM, e o IQ, IP-RAM, enquanto organismos intermédios, que apresentam os seguintes projetos:

- *Assistência Técnica no âmbito do Quadro Estratégico Comum (Madeira) - FEDER;*
- *Assistência Técnica no âmbito do Quadro Estratégico Comum (Madeira) - FSE;*
- *Estrutura Apoio à Gestão - Assistência Técnica;*
- *Assistência Técnica.*

No contexto do Programa Operacional para a Sustentabilidade e Eficiência no Uso de Recursos (PO SEUR) o IDR, IP-RAM, assume o papel de Organismo Intermédio, sendo responsável pela gestão de algumas tipologias de investimento com aplicação na RAM, beneficiando igualmente da *Assistência Técnica no âmbito do Quadro Estratégico Comum (Madeira) - Fundo de Coesão*.


No que respeita ao Programa de Cooperação Territorial Madeira-Açores-Canárias (MAC 2014-2020), o IDR, IP-RAM, assume o papel de Interlocutor Regional, *Assistência Técnica no âmbito do Quadro Estratégico Comum (Madeira) - MAC*.

O Programa Operacional de Desenvolvimento Rural para a RAM 2014-2020 (PRODERAM 2020) conta com uma Estrutura de Missão, sob a dependência da SRAP, criada com o propósito de assumir a Autoridade de Gestão deste Programa e levará a cabo o projeto de *Assistência Técnica do PRODERAM*.

A SRAP, através da Direção Regional de Pescas, é responsável pela implementação do Programa Operacional Mar 2020 (Mar 2020) na RAM e terá a seu cargo o projeto designado *Gestão e Acompanhamento do PO MAR 2020 - FEAMP*.

A stylized graphic of a globe, rendered in white outlines against a blue background. The globe is positioned on the left side of the page, showing a grid of latitude and longitude lines. It is partially cut off by the left edge of the frame.

III. DESENVOLVIMENTO DA PROGRAMAÇÃO FINANCEIRA DO INVESTIMENTO





MAPA I - RESUMO POR PROGRAMAS / FONTE DE FINANCIAMENTO

Mapa I - Resumo por Programas/Fontes de Financiamento

Unidade: Euros

PROGRAMA	FONTES FINANCIAMENTO	Anos Anteriores	2018	2019	2020	Anos Seguintes	TOTAL
041	REFORÇO DA INVESTIGAÇÃO, DESENVOLVIMENTO TECNOLÓGICO E INOVAÇÃO						
	1. Financ. Nacional						
	Receitas Gerais	0	152 348	0	0	0	152 348
	Outros	94 138	176 620	153 194	0	0	423 952
	TOTAL 1. Financ. Nacional	94 138	328 968	153 194	0	0	576 300
	2. Financ. Comunitário						
	Feder	619 378	2 353 415	2 175 963	1 916 356	0	7 065 112
	Feder Cooperação	74 293	462 159	374 029	116 758	39 695	1 066 934
	Fundo Social Europeu	533 445	1 000 850	868 102	0	0	2 402 397
	Fundo Europeu das Pescas	0	36 442	0	0	0	36 442
	Outros	102 306	383 322	241 345	160 896	97 400	985 269
	TOTAL 2. Financ. Comunitário	1 329 422	4 236 188	3 659 439	2 194 010	137 095	11 556 154
	3. Financ. Regional						
	Receitas Gerais	523 038	1 779 962	1 050 000	1 050 000	0	4 403 000
	Auto-financiamento	141 364	365 404	170 359	74 107	13 232	764 466
	TOTAL 3. Financ. Regional	664 402	2 145 366	1 220 359	1 124 107	13 232	5 167 466
	TOTAL PROGRAMA	2 087 962	6 710 522	5 032 992	3 318 117	150 327	17 299 920
042	DESENVOLVIMENTO EMPRESARIAL						
	1. Financ. Nacional						
	Receitas Gerais	201 155	0	0	0	0	201 155
	Receitas Próprias	0	1 200 000	0	0	0	1 200 000
	Outros	4 154 129	1 252 000	0	0	0	5 406 129
	TOTAL 1. Financ. Nacional	4 355 284	2 452 000	0	0	0	6 807 284
	2. Financ. Comunitário						
	Feder	11 559 786	25 452 901	28 593 132	28 525 132	0	94 130 951
	Feder Cooperação	48 079	359 427	169 415	34 550	0	611 471

Fonte: VP/DROT

Mapa I - Resumo por Programas/Fontes de Financiamento

Unidade: Euros

PROGRAMA	FONTES FINANCIAMENTO	Anos Anteriores	2018	2019	2020	Anos Seguintes	TOTAL
042	DESENVOLVIMENTO EMPRESARIAL						
	Feoga Orientação/ FEADER	0	806 800	514 400	526 800	0	1 848 000
	Outros	0	2 053 800	1 800 000	1 800 000	300 000	5 953 800
	TOTAL 2. Financ. Comunitário	11 607 865	28 672 928	31 076 947	30 886 482	300 000	102 544 222
	3. Financ. Regional						
	Receitas Gerais	5 050 900	5 700 875	5 772 223	5 571 038	0	22 095 036
	Auto-financiamento	4 136 283	200 000	200 000	200 000	0	4 736 283
	TOTAL 3. Financ. Regional	9 187 183	5 900 875	5 972 223	5 771 038	0	26 831 319
	TOTAL PROGRAMA	25 150 332	37 025 803	37 049 170	36 657 520	300 000	136 182 825
043	TURISMO, CULTURA E PATRIMONIO						
	1. Financ. Nacional						
	Receitas Gerais	569 789	416 986	150 000	150 000	150 000	1 436 775
	TOTAL 1. Financ. Nacional	569 789	416 986	150 000	150 000	150 000	1 436 775
	2. Financ. Comunitário						
	Feder	3 460 502	4 494 366	1 092 753	484 677	0	9 532 298
	Feder Cooperação	0	124 504	90 000	90 000	0	304 504
	TOTAL 2. Financ. Comunitário	3 460 502	4 618 870	1 182 753	574 677	0	9 836 802
	3. Financ. Regional						
	Receitas Gerais	36 913 730	18 853 209	6 885 663	145 531	180 000	62 978 133
	TOTAL 3. Financ. Regional	36 913 730	18 853 209	6 885 663	145 531	180 000	62 978 133
	TOTAL PROGRAMA	40 944 020	23 889 065	8 218 416	870 208	330 000	74 251 709
044	ENERGIA						
	1. Financ. Nacional						
	Receitas Gerais	0	100 000	100 000	100 000	200 000	500 000
	TOTAL 1. Financ. Nacional	0	100 000	100 000	100 000	200 000	500 000

Fonte: VP/DROT

Mapa I - Resumo por Programas/Fontes de Financiamento

Unidade: Euros

PROGRAMA	FONTES FINANCIAMENTO	Anos Anteriores	2018	2019	2020	Anos Seguintes	TOTAL
044	ENERGIA						
	2. Financ. Comunitário						
	Feder	0	283 333	85 000	85 000	0	453 333
	Feder Cooperação	919	51 994	0	0	0	52 913
	TOTAL 2. Financ. Comunitário	919	335 327	85 000	85 000	0	506 246
	3. Financ. Regional						
	Receitas Gerais	108 275	89 175	20 000	15 000	0	232 450
	TOTAL 3. Financ. Regional	108 275	89 175	20 000	15 000	0	232 450
	TOTAL PROGRAMA	109 194	524 502	205 000	200 000	200 000	1 238 696
045	PROMOÇÃO DOS TRANSPORTES SUSTENTAVEIS						
	1. Financ. Nacional						
	Receitas Gerais	47 258 259	30 676 309	53 508 660	47 944 107	10 431 074	189 818 409
	Outros	0	90 000	298 657	0	0	388 657
	TOTAL 1. Financ. Nacional	47 258 259	30 766 309	53 807 317	47 944 107	10 431 074	190 207 066
	2. Financ. Comunitário						
	Feder	22 933 781	823 550	0	0	0	23 757 331
	Feder Cooperação	31 805	150 200	150 000	100 000	0	432 005
	Fundo de Coesão	85 439	15 380 136	20 033 222	33 502 436	20 265 684	89 266 917
	TOTAL 2. Financ. Comunitário	23 051 026	16 353 886	20 183 222	33 602 436	20 265 684	113 456 254
	3. Financ. Regional						
	Receitas Gerais	853 511 409	148 456 359	173 760 733	105 720 173	536 715 288	1 818 163 962
	TOTAL 3. Financ. Regional	853 511 409	148 456 359	173 760 733	105 720 173	536 715 288	1 818 163 962
	TOTAL PROGRAMA	923 820 693	195 576 554	247 751 272	187 266 716	567 412 046	2 121 827 281
046	ENSINO, COMPETENCIAS E APRENDIZAGEM AO LONGO DA VIDA						
	1. Financ. Nacional						

Mapa I - Resumo por Programas/Fontes de Financiamento

Unidade: Euros

PROGRAMA	FONTES FINANCIAMENTO	Anos Anteriores	2018	2019	2020	Anos Seguintes	TOTAL
046	ENSINO, COMPETENCIAS E APRENDIZAGEM AO LONGO DA VIDA						
	Receitas Gerais	3 474 348	8 582 162	6 766 200	5 850 000	8 350 000	33 022 710
	Outros	4 049 839	2 031 320	2 031 320	2 031 320	0	10 143 799
	TOTAL 1. Financ. Nacional	7 524 187	10 613 482	8 797 520	7 881 320	8 350 000	43 166 509
	2. Financ. Comunitário						
	Feder	169 686	8 840 918	4 341 800	0	0	13 352 404
	Feder Cooperação	1 721	68 595	68 595	128 600	0	267 511
	Fundo Social Europeu	35 360 186	12 791 943	12 854 724	12 801 010	0	73 807 863
	Outros	0	105 978	75 293	75 293	0	256 564
	Saldos de Fundos Europeu	323 242	0	0	0	0	323 242
	TOTAL 2. Financ. Comunitário	35 854 835	21 807 434	17 340 412	13 004 903	0	88 007 584
	3. Financ. Regional						
	Receitas Gerais	128 570 512	20 630 099	11 292 991	9 647 607	3 805 042	173 946 251
	Auto-financiamento	1 520 344	116 752	115 752	115 752	0	1 868 600
	TOTAL 3. Financ. Regional	130 090 857	20 746 851	11 408 743	9 763 359	3 805 042	175 814 852
	TOTAL PROGRAMA	173 469 878	53 167 767	37 546 675	30 649 582	12 155 042	306 988 944
047	APERFEIÇOAMENTO E MODERNIZAÇÃO DO SISTEMA ADMINISTRATIVO						
	1. Financ. Nacional						
	Receitas Gerais	161 305	2 411 625	0	0	0	2 572 930
	TOTAL 1. Financ. Nacional	161 305	2 411 625	0	0	0	2 572 930
	2. Financ. Comunitário						
	Feder	9 296 138	2 227 552	1 300 924	221 850	0	13 046 464
	Feder Cooperação	1 390	59 110	41 719	0	0	102 219
	Fundo Social Europeu	111 670	297 501	0	0	0	409 171
	Outros	0	76 450	93 050	68 250	18 750	256 500
	TOTAL 2. Financ. Comunitário	9 409 198	2 660 613	1 435 693	290 100	18 750	13 814 354

Fonte: VP/DROT

Mapa I - Resumo por Programas/Fontes de Financiamento

Unidade: Euros

PROGRAMA	FONTES FINANCIAMENTO	Anos Anteriores	2018	2019	2020	Anos Seguintes	TOTAL
047	APERFEIÇOAMENTO E MODERNIZAÇÃO DO SISTEMA ADMINISTRATIVO						
	3. Financ. Regional						
	Receitas Gerais	4 898 895	2 491 369	2 890 730	2 307 942	39 000	12 627 936
	Auto-financiamento	14 446	85 000	0	0	0	99 446
	TOTAL 3. Financ. Regional	4 913 341	2 576 369	2 890 730	2 307 942	39 000	12 727 382
	TOTAL PROGRAMA	14 483 845	7 648 607	4 326 423	2 598 042	57 750	29 114 667
048	PROMOÇÃO DA INCLUSÃO SOCIAL E COMBATE A POBREZA						
	1. Financ. Nacional						
	Receitas Gerais	103 999	2 191 572	0	0	0	2 295 571
	Outros	0	0	0	0	0	0
	TOTAL 1. Financ. Nacional	103 999	2 191 572	0	0	0	2 295 571
	2. Financ. Comunitário						
	Feder	589 329	2 157 074	0	0	0	2 746 403
	Fundo Social Europeu	47 065 915	11 937 415	8 016 210	5 947 296	0	72 966 836
	Outros	0	66 555	66 555	0	0	133 110
	TOTAL 2. Financ. Comunitário	47 655 244	14 161 044	8 082 765	5 947 296	0	75 846 349
	3. Financ. Regional						
	Receitas Gerais	29 638 670	9 780 822	16 334 584	18 428 865	0	74 182 941
	Auto-financiamento	1 377 260	174 000	175 390	175 390	0	1 902 040
	TOTAL 3. Financ. Regional	31 015 930	9 954 822	16 509 974	18 604 255	0	76 084 981
	TOTAL PROGRAMA	78 775 173	26 307 438	24 592 739	24 551 551	0	154 226 901
049	HABITAÇÃO E REALOJAMENTO						
	1. Financ. Nacional						
	Receitas Gerais	514 435	5 507 634	2 516 980	601 750	0	9 140 799
	Outros	118 515	3 153 606	1 470 000	0	0	4 742 121

Fonte: VP/DROT

Mapa I - Resumo por Programas/Fontes de Financiamento

Unidade: Euros

PROGRAMA	FONTE FINANCIAMENTO	Anos Anteriores	2018	2019	2020	Anos Seguintes	TOTAL
049	HABITAÇÃO E REALOJAMENTO						
	TOTAL 1. Financ. Nacional	632 950	8 661 240	3 986 980	601 750	0	13 882 920
	2. Financ. Comunitário						
	Feder	88 100	2 846 507	653 493	0	0	3 588 100
	Outros	301 871	250 000	0	0	0	551 871
	TOTAL 2. Financ. Comunitário	389 971	3 096 507	653 493	0	0	4 139 971
	3. Financ. Regional						
	Receitas Gerais	30 733 931	13 967 616	13 125 000	12 600 000	0	70 426 547
	Auto-financiamento	869 419	363 135	0	0	0	1 232 554
	TOTAL 3. Financ. Regional	31 603 350	14 330 751	13 125 000	12 600 000	0	71 659 101
	TOTAL PROGRAMA	32 626 270	26 088 498	17 765 473	13 201 750	0	89 681 991
050	SAUDE						
	1. Financ. Nacional						
	Receitas Gerais	2 765 187	24 542 114	19 529 137	251 504	505 264	47 593 206
	Outros	0	0	35 311 248	50 396 496	228 108 350	313 816 094
	TOTAL 1. Financ. Nacional	2 765 187	24 542 114	54 840 385	50 648 000	228 613 614	361 409 300
	2. Financ. Comunitário						
	Feder	0	887 215	37 715	0	0	924 930
	Feder Cooperação	0	203 159	287 808	0	0	490 967
	Fundo Social Europeu	44 458	119 000	119 000	0	0	282 458
	TOTAL 2. Financ. Comunitário	44 458	1 209 374	444 523	0	0	1 698 355
	3. Financ. Regional						
	Receitas Gerais	891 902	855 500	2 045 000	0	0	3 792 402
	Auto-financiamento	2 162 300	35 049	0	0	0	2 197 349
	TOTAL 3. Financ. Regional	3 054 202	890 549	2 045 000	0	0	5 989 751

Fonte: VP/DROT

Mapa I - Resumo por Programas/Fontes de Financiamento

Unidade: Euros

PROGRAMA	FONTE FINANCIAMENTO	Anos Anteriores	2018	2019	2020	Anos Seguintes	TOTAL
050	SAUDE						
	TOTAL PROGRAMA	5 863 847	26 642 037	57 329 908	50 648 000	228 613 614	369 097 406
051	ATIVIDADES TRADICIONAIS						
	1. Financ. Nacional						
	Receitas Gerais	258 898	5 675 648	4 817 000	3 527 330	9 500 000	23 778 876
	Outros	0	10 000	10 000	0	0	20 000
	TOTAL 1. Financ. Nacional	258 898	5 685 648	4 827 000	3 527 330	9 500 000	23 798 876
	2. Financ. Comunitário						
	Feder	50 717	311 525	255 000	170 000	0	787 242
	Feder Cooperação	0	371 777	483 438	106 250	0	961 465
	Feoga Orientação/ FEADER	271 160	7 730 365	2 713 081	479 144	42 500	11 236 250
	Feoga Garantia / Feaga	20 500	0	0	0	0	20 500
	Fundo Europeu das Pescas	750 263	4 026 291	2 616 400	168 600	0	7 561 554
	Outros	0	212 398	13 770	0	0	226 168
	Saldos de Fundos Europeu	0	0	0	0	0	0
	Outros	1 332	15 895	16 490	17 170	0	50 887
	TOTAL 2. Financ. Comunitário	1 093 971	12 668 251	6 098 179	941 164	42 500	20 844 065
	3. Financ. Regional						
	Receitas Gerais	19 035 389	9 068 908	7 827 206	7 383 533	4 086 500	47 401 536
	Auto-financiamento	445 226	65 259	0	0	0	510 485
	TOTAL 3. Financ. Regional	19 480 614	9 134 167	7 827 206	7 383 533	4 086 500	47 912 020
	TOTAL PROGRAMA	20 833 484	27 488 066	18 752 385	11 852 027	13 629 000	92 554 962
052	ORDENAMENTO URBANO E TERRITORIAL						
	1. Financ. Nacional						
	Receitas Gerais	5 424 871	7 684 333	7 108 944	352 000	231 000	20 801 148
	Outros	0	2 000	10 000	0	0	12 000

Fonte: VP/DROT

Mapa I - Resumo por Programas/Fontes de Financiamento

Unidade: Euros

PROGRAMA	FONTES FINANCIAMENTO	Anos Anteriores	2018	2019	2020	Anos Seguintes	TOTAL
052	ORDENAMENTO URBANO E TERRITORIAL						
	TOTAL 1. Financ. Nacional	5 424 871	7 686 333	7 118 944	352 000	231 000	20 813 148
	2. Financ. Comunitário						
	Feder	1 196 544	14 238 121	14 645 081	14 615 841	1 000	44 696 587
	Feder Cooperação	2 649	77 095	39 015	4 845	1 700	125 304
	Fundo de Coesão	6 742 058	48 212 692	48 047 076	48 017 245	0	151 019 071
	Feoga Orientação/ FEADER	0	21 250	297 500	276 250	0	595 000
	Fundo Europeu das Pescas	0	8 000	40 000	0	0	48 000
	Outros	376 335	780 000	0	0	0	1 156 335
	Saldos de Fundos Europeu	0	0	0	0	0	0
	Outros	5 535	126 055	134 275	0	0	265 865
	TOTAL 2. Financ. Comunitário	8 323 121	63 463 213	63 202 947	62 914 181	2 700	197 906 162
	3. Financ. Regional						
	Receitas Gerais	4 571 055	5 301 248	2 545 384	2 438 809	189 800	15 046 296
	Auto-financiamento	166 552	6 394 879	1 522 560	0	0	8 083 991
	TOTAL 3. Financ. Regional	4 737 607	11 696 127	4 067 944	2 438 809	189 800	23 130 287
	TOTAL PROGRAMA	18 485 598	82 845 673	74 389 835	65 704 990	423 500	241 849 596
053	PROMOVER A ADAPTAÇÃO AS ALTERAÇÕES CLIMATICAS E A PREVENÇÃO E GESTAO DE RISCOS						
	1. Financ. Nacional						
	Receitas Gerais	174 465	1 402 117	500 000	500 000	500 000	3 076 582
	TOTAL 1. Financ. Nacional	174 465	1 402 117	500 000	500 000	500 000	3 076 582
	2. Financ. Comunitário						
	Feder	0	0	0	0	0	0
	Feder Cooperação	0	46 912	9 146	0	0	56 058
	Fundo de Coesão	7 268 968	34 309 505	29 126 019	234 816	0	70 939 308
	Feoga Orientação/ FEADER	0	913 750	467 500	461 125	0	1 842 375

Fonte: VP/DROT

Mapa I - Resumo por Programas/Fontes de Financiamento

Unidade: Euros

PROGRAMA	FONTE FINANCIAMENTO	Anos Anteriores	2018	2019	2020	Anos Seguintes	TOTAL
053	PROMOVER A ADAPTAÇÃO AS ALTERAÇÕES CLIMATICAS E A PREVENÇÃO E GESTAO DE RISCOS						
	TOTAL 2. Financ. Comunitário	7 268 968	35 270 167	29 602 665	695 941	0	72 837 741
	3. Financ. Regional						
	Receitas Gerais	1 432 804	16 632 875	18 174 058	2 362 814	3 740 000	42 342 551
	Auto-financiamento	404	413 956	137 452	62 300	436 100	1 050 212
	TOTAL 3. Financ. Regional	1 433 208	17 046 831	18 311 510	2 425 114	4 176 100	43 392 763
	TOTAL PROGRAMA	8 876 641	53 719 115	48 414 175	3 621 055	4 676 100	119 307 086
054	INFRAESTRUTURAS AMBIENTAIS						
	1. Financ. Nacional						
	Receitas Gerais	2 751 384	808 625	163 800	0	0	3 723 809
	TOTAL 1. Financ. Nacional	2 751 384	808 625	163 800	0	0	3 723 809
	2. Financ. Comunitário						
	Feder	102 851	0	0	0	0	102 851
	Fundo de Coesão	40 729	0	0	0	0	40 729
	Feoga Orientação/ FEADER	0	1 578 875	928 200	0	0	2 507 075
	TOTAL 2. Financ. Comunitário	143 581	1 578 875	928 200	0	0	2 650 656
	3. Financ. Regional						
	Receitas Gerais	1 880 573	3 181 368	2 174 060	586 678	276 708	8 099 387
	TOTAL 3. Financ. Regional	1 880 573	3 181 368	2 174 060	586 678	276 708	8 099 387
	TOTAL PROGRAMA	4 775 538	5 568 868	3 266 060	586 678	276 708	14 473 852
055	ASSISTENCIA TECNICA						
	2. Financ. Comunitário						
	Feder	513 689	2 012 124	1 213 038	1 223 038	0	4 961 889
	Feder Cooperação	20 944	66 294	66 294	66 294	0	219 826
	Fundo de Coesão	42 502	233 991	233 991	233 991	0	744 475

Fonte: VP/DROT

Mapa I - Resumo por Programas/Fontes de Financiamento

Unidade: Euros

PROGRAMA	FONTE FINANCIAMENTO	Anos Anteriores	2018	2019	2020	Anos Seguintes	TOTAL
055	ASSISTENCIA TECNICA						
	Fundo Social Europeu	0	0	0	0	0	0
	Feoga Orientação/ FEADER	317 509	414 059	1 650	0	0	733 218
	Fundo Europeu das Pescas	2 829	47 415	47 415	47 415	0	145 074
	TOTAL 2. Financ. Comunitário	897 473	2 773 883	1 562 388	1 570 738	0	6 804 482
	3. Financ. Regional						
	Receitas Gerais	203 995	501 533	263 514	256 414	0	1 225 456
	Auto-financiamento	365 895	5 000	3 000	3 000	0	376 895
	TOTAL 3. Financ. Regional	569 890	506 533	266 514	259 414	0	1 602 351
	TOTAL PROGRAMA	1 467 362	3 280 416	1 828 902	1 830 152	0	8 406 832
	TOTAL GERAL	1 351 769 839	576 482 931	586 469 425	433 556 388	828 224 087	3 776 502 670
	TOTAL CONSOLIDADO	1 350 577 897	576 461 864	586 449 459	433 536 422	828 224 087	3 775 249 729



**MAPA II - PROGRAMAÇÃO DO INVESTIMENTO POR
DEPARTAMENTO E PROGRAMA**

Mapa II - Departamento por Programa

Unidade: Euros

Departamento/Programa	PROGRAMAÇÃO FINANCEIRA PLURIANUAL					
	Anos anteriores	2018	2019	2020	Anos Seguintes	TOTAL
PRESIDÊNCIA DO GOVERNO REGIONAL						
044 - ENERGIA						
1. Financ. Nacional						
Receitas Gerais	0	100 000	100 000	100 000	200 000	500 000
Total 1. Financ. Nacional	0	100 000	100 000	100 000	200 000	500 000
TOTAL DO PROGRAMA	0	100 000	100 000	100 000	200 000	500 000
048 - PROMOÇÃO DA INCLUSÃO SOCIAL E COMBATE A POBREZA						
1. Financ. Nacional						
Receitas Gerais	0	160 000	0	0	0	160 000
Total 1. Financ. Nacional	0	160 000	0	0	0	160 000
TOTAL DO PROGRAMA	0	160 000	0	0	0	160 000
052 - ORDENAMENTO URBANO E TERRITORIAL						
1. Financ. Nacional						
Receitas Gerais	0	50 000	0	0	0	50 000
Total 1. Financ. Nacional	0	50 000	0	0	0	50 000
TOTAL DO PROGRAMA	0	50 000	0	0	0	50 000

Mapa II - Departamento por Programa

Unidade: Euros

Departamento/Programa	PROGRAMAÇÃO FINANCEIRA PLURIANUAL					
	Anos anteriores	2018	2019	2020	Anos Seguintes	TOTAL
PRESIDÊNCIA DO GOVERNO REGIONAL						
054 - INFRAESTRUTURAS AMBIENTAIS						
1. Financ. Nacional						
Receitas Gerais	0	278 625	163 800	0	0	442 425
Total 1. Financ. Nacional	0	278 625	163 800	0	0	442 425
2. Financ. Comunitário						
Feder	0	0	0	0	0	0
Feoga Orientação/ FEADER	0	1 578 875	928 200	0	0	2 507 075
Total 2. Financ. Comunitário	0	1 578 875	928 200	0	0	2 507 075
3. Financ. Regional						
Receitas Gerais	0	0	0	0	0	0
Total 3. Financ. Regional	0	0	0	0	0	0
TOTAL DO PROGRAMA	0	1 857 500	1 092 000	0	0	2 949 500
TOTAL DO DEPARTAMENTO	0	2 167 500	1 192 000	100 000	200 000	3 659 500

Mapa II - Departamento por Programa

Unidade: Euros

Departamento/Programa	PROGRAMAÇÃO FINANCEIRA PLURIANUAL					
	Anos anteriores	2018	2019	2020	Anos Seguintes	TOTAL
VICE-PRESIDÊNCIA DO GOVERNO REGIONAL						
041 - REFORÇO DA INVESTIGAÇÃO, DESENVOLVIMENTO TECNOLÓGICO E INOVAÇÃO						
2. Financ. Comunitário						
Feder	72 840	1 076 667	1 700 000	1 700 000	0	4 549 507
Total 2. Financ. Comunitário	72 840	1 076 667	1 700 000	1 700 000	0	4 549 507
3. Financ. Regional						
Receitas Gerais	12 854	940 000	300 000	300 000	0	1 552 854
Total 3. Financ. Regional	12 854	940 000	300 000	300 000	0	1 552 854
TOTAL DO PROGRAMA	85 694	2 016 667	2 000 000	2 000 000	0	6 102 361
042 - DESENVOLVIMENTO EMPRESARIAL						
1. Financ. Nacional						
Receitas Próprias	0	1 200 000	0	0	0	1 200 000
Outros	4 154 129	1 252 000	0	0	0	5 406 129
Total 1. Financ. Nacional	4 154 129	2 452 000	0	0	0	6 606 129
2. Financ. Comunitário						
Feder	9 663 427	24 833 451	28 539 932	28 497 632	0	91 534 442
Outros	0	2 053 800	1 800 000	1 800 000	300 000	5 953 800
Total 2. Financ. Comunitário	9 663 427	26 887 251	30 339 932	30 297 632	300 000	97 488 242
3. Financ. Regional						
Receitas Gerais	3 737 253	5 191 431	5 404 988	5 219 288	0	19 552 960
Auto-financiamento	4 136 283	200 000	200 000	200 000	0	4 736 283
Total 3. Financ. Regional	7 873 536	5 391 431	5 604 988	5 419 288	0	24 289 243
TOTAL DO PROGRAMA	21 691 091	34 730 682	35 944 920	35 716 920	300 000	128 383 613

Fonte: VP/DROT

Mapa II - Departamento por Programa

Unidade: Euros

Departamento/Programa	PROGRAMAÇÃO FINANCEIRA PLURIANUAL					
	Anos anteriores	2018	2019	2020	Anos Seguintes	TOTAL
VICE-PRESIDÊNCIA DO GOVERNO REGIONAL						
044 - ENERGIA						
2. Financ. Comunitário						
Feder	919	335 327	85 000	85 000	0	506 246
Total 2. Financ. Comunitário	919	335 327	85 000	85 000	0	506 246
3. Financ. Regional						
Receitas Gerais	108 275	89 175	20 000	15 000	0	232 450
Total 3. Financ. Regional	108 275	89 175	20 000	15 000	0	232 450
TOTAL DO PROGRAMA	109 194	424 502	105 000	100 000	0	738 696
045 - PROMOÇÃO DOS TRANSPORTES SUSTENTAVEIS						
1. Financ. Nacional						
Receitas Gerais	1 919 123	0	0	0	0	1 919 123
Total 1. Financ. Nacional	1 919 123	0	0	0	0	1 919 123
2. Financ. Comunitário						
Feder	31 805	247 462	150 000	100 000	0	529 267
Fundo de Coesão	0	226 944	0	0	0	226 944
Total 2. Financ. Comunitário	31 805	474 406	150 000	100 000	0	756 211
3. Financ. Regional						
Receitas Gerais	71 669 793	12 981 957	12 100 000	12 100 000	750 000	109 601 750
Total 3. Financ. Regional	71 669 793	12 981 957	12 100 000	12 100 000	750 000	109 601 750
TOTAL DO PROGRAMA	73 620 721	13 456 363	12 250 000	12 200 000	750 000	112 277 084

Mapa II - Departamento por Programa

Unidade: Euros

Departamento/Programa	PROGRAMAÇÃO FINANCEIRA PLURIANUAL					
	Anos anteriores	2018	2019	2020	Anos Seguintes	TOTAL
VICE-PRESIDÊNCIA DO GOVERNO REGIONAL						
047 - APERFEIÇOAMENTO E MODERNIZAÇÃO DO SISTEMA ADMINISTRATIVO						
1. Financ. Nacional						
Receitas Gerais	161 305	2 411 625	0	0	0	2 572 930
Total 1. Financ. Nacional	161 305	2 411 625	0	0	0	2 572 930
2. Financ. Comunitário						
Feder	8 743 157	1 881 298	598 894	221 850	0	11 445 199
Fundo Social Europeu	111 670	297 501	0	0	0	409 171
Outros	0	76 450	93 050	68 250	18 750	256 500
Total 2. Financ. Comunitário	8 854 827	2 255 249	691 944	290 100	18 750	12 110 870
3. Financ. Regional						
Receitas Gerais	4 318 358	1 731 780	2 278 351	2 039 150	0	10 367 639
Auto-financiamento	14 446	85 000	0	0	0	99 446
Total 3. Financ. Regional	4 332 805	1 816 780	2 278 351	2 039 150	0	10 467 086
TOTAL DO PROGRAMA	13 348 937	6 483 654	2 970 295	2 329 250	18 750	25 150 886
050 - SAUDE						
1. Financ. Nacional						
Receitas Gerais	0	5 609 720	12 470 940	0	0	18 080 660
Total 1. Financ. Nacional	0	5 609 720	12 470 940	0	0	18 080 660
TOTAL DO PROGRAMA	0	5 609 720	12 470 940	0	0	18 080 660

Mapa II - Departamento por Programa

Unidade: Euros

Departamento/Programa	PROGRAMAÇÃO FINANCEIRA PLURIANUAL					
	Anos anteriores	2018	2019	2020	Anos Seguintes	TOTAL
VICE-PRESIDÊNCIA DO GOVERNO REGIONAL						
052 - ORDENAMENTO URBANO E TERRITORIAL						
1. Financ. Nacional						
Receitas Gerais	237 762	6 890 183	6 525 000	0	0	13 652 945
Total 1. Financ. Nacional	237 762	6 890 183	6 525 000	0	0	13 652 945
2. Financ. Comunitário						
Feder	1 118 787	13 794 081	13 794 081	13 794 081	0	42 501 030
Fundo de Coesão	6 742 058	48 017 245	48 017 245	48 017 245	0	150 793 793
Outros	376 335	780 000	0	0	0	1 156 335
Total 2. Financ. Comunitário	8 237 180	62 591 326	61 811 326	61 811 326	0	194 451 158
3. Financ. Regional						
Receitas Gerais	3 268 280	4 131 805	1 638 374	2 000 000	0	11 038 459
Auto-financiamento	77 746	230 000	0	0	0	307 746
Total 3. Financ. Regional	3 346 026	4 361 805	1 638 374	2 000 000	0	11 346 205
TOTAL DO PROGRAMA	11 820 968	73 843 314	69 974 700	63 811 326	0	219 450 308
055 - ASSISTENCIA TECNICA						
2. Financ. Comunitário						
Feder	520 647	1 998 847	1 199 761	1 209 761	0	4 929 016
Fundo de Coesão	42 502	233 991	233 991	233 991	0	744 475
Total 2. Financ. Comunitário	563 149	2 232 838	1 433 752	1 443 752	0	5 673 491
3. Financ. Regional						
Receitas Gerais	125 415	398 622	224 322	226 572	0	974 931
Auto-financiamento	55 295	2 000	0	0	0	57 295
Total 3. Financ. Regional	180 710	400 622	224 322	226 572	0	1 032 226
TOTAL DO PROGRAMA	743 859	2 633 460	1 658 074	1 670 324	0	6 705 717

Fonte: VP/DROT

Mapa II - Departamento por Programa

Unidade: Euros

Departamento/Programa	PROGRAMAÇÃO FINANCEIRA PLURIANUAL					TOTAL
	Anos anteriores	2018	2019	2020	Anos Seguintes	
VICE-PRESIDÊNCIA DO GOVERNO REGIONAL						
TOTAL DO DEPARTAMENTO	121 420 464	139 198 362	137 373 929	117 827 820	1 068 750	516 889 325

Mapa II - Departamento por Programa

Unidade: Euros

Departamento/Programa	PROGRAMAÇÃO FINANCEIRA PLURIANUAL					
	Anos anteriores	2018	2019	2020	Anos Seguintes	TOTAL
SECRETARIA REGIONAL DE EDUCAÇÃO						
041 - REFORÇO DA INVESTIGAÇÃO, DESENVOLVIMENTO TECNOLÓGICO E INOVAÇÃO						
1. Financ. Nacional						
Outros	94 138	176 620	153 194	0	0	423 952
Total 1. Financ. Nacional	94 138	176 620	153 194	0	0	423 952
2. Financ. Comunitário						
Feder	620 832	1 677 307	849 992	333 114	39 695	3 520 940
Fundo Social Europeu	533 445	1 000 850	868 102	0	0	2 402 397
Outros	102 306	383 322	241 345	160 896	97 400	985 269
Total 2. Financ. Comunitário	1 256 583	3 061 479	1 959 439	494 010	137 095	6 908 606
3. Financ. Regional						
Receitas Gerais	484 608	825 000	750 000	750 000	0	2 809 608
Auto-financiamento	141 364	365 404	170 359	74 107	13 232	764 466
Total 3. Financ. Regional	625 972	1 190 404	920 359	824 107	13 232	3 574 074
TOTAL DO PROGRAMA	1 976 693	4 428 503	3 032 992	1 318 117	150 327	10 906 632
042 - DESENVOLVIMENTO EMPRESARIAL						
3. Financ. Regional						
Receitas Gerais	0	50 000	0	0	0	50 000
Total 3. Financ. Regional	0	50 000	0	0	0	50 000
TOTAL DO PROGRAMA	0	50 000	0	0	0	50 000

Mapa II - Departamento por Programa

Unidade: Euros

Departamento/Programa	PROGRAMAÇÃO FINANCEIRA PLURIANUAL					
	Anos anteriores	2018	2019	2020	Anos Seguintes	TOTAL
SECRETARIA REGIONAL DE EDUCAÇÃO						
043 - TURISMO, CULTURA E PATRIMONIO						
3. Financ. Regional						
Receitas Gerais	0	50 000	60 000	60 000	180 000	350 000
Total 3. Financ. Regional	0	50 000	60 000	60 000	180 000	350 000
TOTAL DO PROGRAMA	0	50 000	60 000	60 000	180 000	350 000
046 - ENSINO, COMPETENCIAS E APRENDIZAGEM AO LONGO DA VIDA						
1. Financ. Nacional						
Receitas Gerais	2 750 000	3 137 000	2 500 000	2 500 000	5 000 000	15 887 000
Outros	4 049 839	2 031 320	2 031 320	2 031 320	0	10 143 799
Total 1. Financ. Nacional	6 799 839	5 168 320	4 531 320	4 531 320	5 000 000	26 030 799
2. Financ. Comunitário						
Feder	171 407	68 595	68 595	128 600	0	437 197
Fundo Social Europeu	35 360 186	12 791 943	12 854 724	12 801 010	0	73 807 863
Outros	323 242	105 978	75 293	75 293	0	579 806
Total 2. Financ. Comunitário	35 854 835	12 966 516	12 998 612	13 004 903	0	74 824 866
3. Financ. Regional						
Receitas Gerais	128 570 512	20 630 099	11 292 991	9 647 607	3 805 042	173 946 251
Auto-financiamento	1 520 344	116 752	115 752	115 752	0	1 868 600
Total 3. Financ. Regional	130 090 857	20 746 851	11 408 743	9 763 359	3 805 042	175 814 852
TOTAL DO PROGRAMA	172 745 531	38 881 687	28 938 675	27 299 582	8 805 042	276 670 517

Mapa II - Departamento por Programa

Unidade: Euros

Departamento/Programa	PROGRAMAÇÃO FINANCEIRA PLURIANUAL					
	Anos anteriores	2018	2019	2020	Anos Seguintes	TOTAL
SECRETARIA REGIONAL DE EDUCAÇÃO						
047 - APERFEIÇOAMENTO E MODERNIZAÇÃO DO SISTEMA ADMINISTRATIVO						
2. Financ. Comunitário						
Feder	255 646	0	0	0	0	255 646
Total 2. Financ. Comunitário	255 646	0	0	0	0	255 646
3. Financ. Regional						
Receitas Gerais	265 366	40 000	44 860	44 860	0	395 086
Total 3. Financ. Regional	265 366	40 000	44 860	44 860	0	395 086
TOTAL DO PROGRAMA	521 013	40 000	44 860	44 860	0	650 733
048 - PROMOÇÃO DA INCLUSÃO SOCIAL E COMBATE A POBREZA						
2. Financ. Comunitário						
Fundo Social Europeu	183 077	68 009	78 210	78 210	0	407 506
Total 2. Financ. Comunitário	183 077	68 009	78 210	78 210	0	407 506
3. Financ. Regional						
Receitas Gerais	231 401	146 002	151 801	151 801	0	681 005
Total 3. Financ. Regional	231 401	146 002	151 801	151 801	0	681 005
TOTAL DO PROGRAMA	414 479	214 011	230 011	230 011	0	1 088 512
051 - ATIVIDADES TRADICIONAIS						
3. Financ. Regional						
Receitas Gerais	0	12 000	0	0	0	12 000
Total 3. Financ. Regional	0	12 000	0	0	0	12 000
TOTAL DO PROGRAMA	0	12 000	0	0	0	12 000

Mapa II - Departamento por Programa

Unidade: Euros

Departamento/Programa	PROGRAMAÇÃO FINANCEIRA PLURIANUAL					
	Anos anteriores	2018	2019	2020	Anos Seguintes	TOTAL
SECRETARIA REGIONAL DE EDUCAÇÃO						
055 - ASSISTENCIA TECNICA						
2. Financ. Comunitário						
Feder	13 986	79 571	79 571	79 571	0	252 699
Fundo Social Europeu	0	0	0	0	0	0
Total 2. Financ. Comunitário	13 986	79 571	79 571	79 571	0	252 699
3. Financ. Regional						
Receitas Gerais	2 469	14 038	14 038	14 038	0	44 583
Auto-financiamento	16 808	3 000	3 000	3 000	0	25 808
Total 3. Financ. Regional	19 277	17 038	17 038	17 038	0	70 391
TOTAL DO PROGRAMA	33 262	96 609	96 609	96 609	0	323 089
TOTAL DO DEPARTAMENTO	175 690 977	43 772 810	32 403 147	29 049 179	9 135 369	290 051 482

Mapa II - Departamento por Programa

Unidade: Euros

Departamento/Programa	PROGRAMAÇÃO FINANCEIRA PLURIANUAL					
	Anos anteriores	2018	2019	2020	Anos Seguintes	TOTAL
SECRETARIA REGIONAL DA SAÚDE						
050 - SAUDE						
1. Financ. Nacional						
Receitas Gerais	2 568 026	11 867 394	57 445	0	0	14 492 865
Outros	0	0	0	0	0	0
Total 1. Financ. Nacional	2 568 026	11 867 394	57 445	0	0	14 492 865
2. Financ. Comunitário						
Feder	0	1 090 374	325 523	0	0	1 415 897
Fundo Social Europeu	44 458	119 000	119 000	0	0	282 458
Total 2. Financ. Comunitário	44 458	1 209 374	444 523	0	0	1 698 355
3. Financ. Regional						
Receitas Gerais	891 902	855 500	2 045 000	0	0	3 792 402
Auto-financiamento	2 162 300	35 049	0	0	0	2 197 349
Total 3. Financ. Regional	3 054 202	890 549	2 045 000	0	0	5 989 751
TOTAL DO PROGRAMA	5 666 686	13 967 317	2 546 968	0	0	22 180 971

Mapa II - Departamento por Programa

Unidade: Euros

Departamento/Programa	PROGRAMAÇÃO FINANCEIRA PLURIANUAL					
	Anos anteriores	2018	2019	2020	Anos Seguintes	TOTAL
SECRETARIA REGIONAL DA SAÚDE						
053 - PROMOVER A ADAPTAÇÃO AS ALTERAÇÕES CLIMATICAS E A PREVENÇÃO E GESTAO DE RISCOS						
1. Financ. Nacional						
Receitas Gerais	0	350 000	0	0	0	350 000
Total 1. Financ. Nacional	0	350 000	0	0	0	350 000
2. Financ. Comunitário						
Feder Cooperação	0	9 384	9 146	0	0	18 530
Fundo de Coesão	0	2 793 868	416 718	0	0	3 210 586
Total 2. Financ. Comunitário	0	2 803 252	425 864	0	0	3 229 116
3. Financ. Regional						
Receitas Gerais	500 000	3 193 035	2 100 000	0	0	5 793 035
Auto-financiamento	0	351 656	75 152	0	0	426 808
Total 3. Financ. Regional	500 000	3 544 691	2 175 152	0	0	6 219 843
TOTAL DO PROGRAMA	500 000	6 697 943	2 601 016	0	0	9 798 959
TOTAL DO DEPARTAMENTO	6 166 686	20 665 260	5 147 984	0	0	31 979 930

Mapa II - Departamento por Programa

Unidade: Euros

Departamento/Programa	PROGRAMAÇÃO FINANCEIRA PLURIANUAL					
	Anos anteriores	2018	2019	2020	Anos Seguintes	TOTAL
SECRETARIA REGIONAL DE AGRICULTURA E PESCAS						
042 - DESENVOLVIMENTO EMPRESARIAL						
1. Financ. Nacional						
Receitas Gerais	201 155	0	0	0	0	201 155
Total 1. Financ. Nacional	201 155	0	0	0	0	201 155
2. Financ. Comunitário						
Feder	1 928 618	927 877	213 350	62 050	0	3 131 895
Feoga Orientação/ FEADER	0	806 800	514 400	526 800	0	1 848 000
Total 2. Financ. Comunitário	1 928 618	1 734 677	727 750	588 850	0	4 979 895
3. Financ. Regional						
Receitas Gerais	1 310 982	435 444	365 600	351 750	0	2 463 776
Total 3. Financ. Regional	1 310 982	435 444	365 600	351 750	0	2 463 776
TOTAL DO PROGRAMA	3 440 755	2 170 121	1 093 350	940 600	0	7 644 826
047 - APERFEIÇOAMENTO E MODERNIZAÇÃO DO SISTEMA ADMINISTRATIVO						
2. Financ. Comunitário						
Feder	114 012	0	0	0	0	114 012
Total 2. Financ. Comunitário	114 012	0	0	0	0	114 012
3. Financ. Regional						
Receitas Gerais	43 653	22 354	22 594	22 644	0	111 245
Total 3. Financ. Regional	43 653	22 354	22 594	22 644	0	111 245
TOTAL DO PROGRAMA	157 665	22 354	22 594	22 644	0	225 257

Mapa II - Departamento por Programa

Unidade: Euros

Departamento/Programa	PROGRAMAÇÃO FINANCEIRA PLURIANUAL					
	Anos anteriores	2018	2019	2020	Anos Seguintes	TOTAL
SECRETARIA REGIONAL DE AGRICULTURA E PESCAS						
048 - PROMOÇÃO DA INCLUSÃO SOCIAL E COMBATE À POBREZA						
3. Financ. Regional						
Receitas Gerais	2 111 668	270 000	351 117	386 229	0	3 119 014
Total 3. Financ. Regional	2 111 668	270 000	351 117	386 229	0	3 119 014
TOTAL DO PROGRAMA	2 111 668	270 000	351 117	386 229	0	3 119 014
051 - ATIVIDADES TRADICIONAIS						
1. Financ. Nacional						
Receitas Gerais	175 061	4 230 395	4 787 000	3 500 000	9 500 000	22 192 456
Total 1. Financ. Nacional	175 061	4 230 395	4 787 000	3 500 000	9 500 000	22 192 456
2. Financ. Comunitário						
Feder	35 989	0	0	0	0	35 989
Feoga Orientação/ FEADER	265 002	6 152 097	1 614 700	69 682	0	8 101 481
Feoga Garantia / Feoga	20 500	0	0	0	0	20 500
Fundo Europeu das Pescas	511 063	3 325 746	2 576 400	168 600	0	6 581 809
Outros	1 332	15 895	16 490	17 170	0	50 887
Total 2. Financ. Comunitário	833 885	9 493 738	4 207 590	255 452	0	14 790 665
3. Financ. Regional						
Receitas Gerais	15 832 896	4 815 448	4 556 580	4 315 855	1 105 000	30 625 779
Auto-financiamento	221 764	0	0	0	0	221 764
Total 3. Financ. Regional	16 054 660	4 815 448	4 556 580	4 315 855	1 105 000	30 847 543
TOTAL DO PROGRAMA	17 063 606	18 539 581	13 551 170	8 071 307	10 605 000	67 830 664

Mapa II - Departamento por Programa

Unidade: Euros

Departamento/Programa	PROGRAMAÇÃO FINANCEIRA PLURIANUAL					
	Anos anteriores	2018	2019	2020	Anos Seguintes	TOTAL
SECRETARIA REGIONAL DE AGRICULTURA E PESCAS						
052 - ORDENAMENTO URBANO E TERRITORIAL						
1. Financ. Nacional						
Receitas Gerais	10 854	0	0	0	0	10 854
Total 1. Financ. Nacional	10 854	0	0	0	0	10 854
3. Financ. Regional						
Receitas Gerais	0	50 000	424 000	0	0	474 000
Total 3. Financ. Regional	0	50 000	424 000	0	0	474 000
TOTAL DO PROGRAMA	10 854	50 000	424 000	0	0	484 854
055 - ASSISTENCIA TECNICA						
2. Financ. Comunitário						
Feoga Orientação/ FEADER	317 509	414 059	1 650	0	0	733 218
Fundo Europeu das Pescas	2 829	47 415	47 415	47 415	0	145 074
Total 2. Financ. Comunitário	320 339	461 474	49 065	47 415	0	878 293
3. Financ. Regional						
Receitas Gerais	76 110	88 873	25 154	15 804	0	205 941
Auto-financiamento	293 792	0	0	0	0	293 792
Total 3. Financ. Regional	369 903	88 873	25 154	15 804	0	499 734
TOTAL DO PROGRAMA	690 241	550 347	74 219	63 219	0	1 378 026
TOTAL DO DEPARTAMENTO	23 474 789	21 602 403	15 516 450	9 483 999	10 605 000	80 682 641

Mapa II - Departamento por Programa

Unidade: Euros

Departamento/Programa	PROGRAMAÇÃO FINANCEIRA PLURIANUAL					
	Anos anteriores	2018	2019	2020	Anos Seguintes	TOTAL
SECRETARIA REGIONAL DO AMBIENTE E RECURSOS NATURAIS						
043 - TURISMO, CULTURA E PATRIMONIO						
2. Financ. Comunitário						
Feder	39 657	0	0	0	0	39 657
Total 2. Financ. Comunitário	39 657	0	0	0	0	39 657
3. Financ. Regional						
Receitas Gerais	39 454	38 500	0	0	0	77 954
Total 3. Financ. Regional	39 454	38 500	0	0	0	77 954
TOTAL DO PROGRAMA	79 111	38 500	0	0	0	117 611
047 - APERFEIÇOAMENTO E MODERNIZAÇÃO DO SISTEMA ADMINISTRATIVO						
2. Financ. Comunitário						
Feder	0	85 000	743 749	0	0	828 749
Total 2. Financ. Comunitário	0	85 000	743 749	0	0	828 749
3. Financ. Regional						
Receitas Gerais	89 787	255 545	526 925	201 288	39 000	1 112 545
Total 3. Financ. Regional	89 787	255 545	526 925	201 288	39 000	1 112 545
TOTAL DO PROGRAMA	89 787	340 545	1 270 674	201 288	39 000	1 941 294

Mapa II - Departamento por Programa

Unidade: Euros

Departamento/Programa	PROGRAMAÇÃO FINANCEIRA PLURIANUAL					
	Anos anteriores	2018	2019	2020	Anos Seguintes	TOTAL
SECRETARIA REGIONAL DO AMBIENTE E RECURSOS NATURAIS						
051 - ATIVIDADES TRADICIONAIS						
1. Financ. Nacional						
Receitas Gerais	83 837	1 445 253	30 000	27 330	0	1 586 420
Outros	0	10 000	10 000	0	0	20 000
Total 1. Financ. Nacional	83 837	1 455 253	40 000	27 330	0	1 606 420
2. Financ. Comunitário						
Feder	14 728	683 302	738 438	276 250	0	1 712 718
Feoga Orientação/ FEADER	6 158	1 578 268	1 098 381	409 462	42 500	3 134 769
Fundo Europeu das Pescas	239 200	700 545	40 000	0	0	979 745
Outros	0	212 398	13 770	0	0	226 168
Total 2. Financ. Comunitário	260 086	3 174 513	1 890 589	685 712	42 500	6 053 400
3. Financ. Regional						
Receitas Gerais	3 202 493	4 241 460	3 270 626	3 067 678	2 981 500	16 763 757
Auto-financiamento	223 461	65 259	0	0	0	288 720
Total 3. Financ. Regional	3 425 954	4 306 719	3 270 626	3 067 678	2 981 500	17 052 477
TOTAL DO PROGRAMA	3 769 877	8 936 485	5 201 215	3 780 720	3 024 000	24 712 297

Mapa II - Departamento por Programa

Unidade: Euros

Departamento/Programa	PROGRAMAÇÃO FINANCEIRA PLURIANUAL					
	Anos anteriores	2018	2019	2020	Anos Seguintes	TOTAL
SECRETARIA REGIONAL DO AMBIENTE E RECURSOS NATURAIS						
052 - ORDENAMENTO URBANO E TERRITORIAL						
1. Financ. Nacional						
Receitas Gerais	160 007	215 150	353 944	122 000	1 000	852 101
Outros	0	2 000	10 000	0	0	12 000
Total 1. Financ. Nacional	160 007	217 150	363 944	122 000	1 000	864 101
2. Financ. Comunitário						
Feder	80 406	521 135	890 015	826 605	2 700	2 320 861
Fundo de Coesão	0	195 447	29 831	0	0	225 278
Feoga Orientação/ FEADER	0	21 250	297 500	276 250	0	595 000
Fundo Europeu das Pescas	0	8 000	40 000	0	0	48 000
Outros	5 535	126 055	134 275	0	0	265 865
Total 2. Financ. Comunitário	85 941	871 887	1 391 621	1 102 855	2 700	3 455 004
3. Financ. Regional						
Receitas Gerais	1 214 048	397 943	483 010	438 809	189 800	2 723 610
Total 3. Financ. Regional	1 214 048	397 943	483 010	438 809	189 800	2 723 610
TOTAL DO PROGRAMA	1 459 996	1 486 980	2 238 575	1 663 664	193 500	7 042 715

Mapa II - Departamento por Programa

Unidade: Euros

Departamento/Programa	PROGRAMAÇÃO FINANCEIRA PLURIANUAL					
	Anos anteriores	2018	2019	2020	Anos Seguintes	TOTAL
SECRETARIA REGIONAL DO AMBIENTE E RECURSOS NATURAIS						
053 - PROMOVER A ADAPTAÇÃO AS ALTERAÇÕES CLIMATICAS E A PREVENÇÃO E GESTAO DE RISCOS						
1. Financ. Nacional						
Receitas Gerais	0	161 250	0	0	0	161 250
Total 1. Financ. Nacional	0	161 250	0	0	0	161 250
2. Financ. Comunitário						
Fundo de Coesão	0	59 500	498 733	234 816	0	793 049
Feoga Orientação/ FEADER	0	913 750	467 500	461 125	0	1 842 375
Total 2. Financ. Comunitário	0	973 250	966 233	695 941	0	2 635 424
3. Financ. Regional						
Receitas Gerais	0	10 500	170 512	122 814	0	303 826
Auto-financiamento	404	62 300	62 300	62 300	436 100	623 404
Total 3. Financ. Regional	404	72 800	232 812	185 114	436 100	927 230
TOTAL DO PROGRAMA	404	1 207 300	1 199 045	881 055	436 100	3 723 904

Mapa II - Departamento por Programa

Unidade: Euros

Departamento/Programa	PROGRAMAÇÃO FINANCEIRA PLURIANUAL					
	Anos anteriores	2018	2019	2020	Anos Seguintes	TOTAL
SECRETARIA REGIONAL DO AMBIENTE E RECURSOS NATURAIS 054 - INFRAESTRUTURAS AMBIENTAIS						
1. Financ. Nacional						
Receitas Gerais	2 751 384	530 000	0	0	0	3 281 384
Total 1. Financ. Nacional	2 751 384	530 000	0	0	0	3 281 384
2. Financ. Comunitário						
Feder	102 851	0	0	0	0	102 851
Fundo de Coesão	40 729	0	0	0	0	40 729
Total 2. Financ. Comunitário	143 581	0	0	0	0	143 581
3. Financ. Regional						
Receitas Gerais	1 880 573	3 181 368	2 174 060	586 678	276 708	8 099 387
Total 3. Financ. Regional	1 880 573	3 181 368	2 174 060	586 678	276 708	8 099 387
TOTAL DO PROGRAMA	4 775 538	3 711 368	2 174 060	586 678	276 708	11 524 352
TOTAL DO DEPARTAMENTO	10 174 714	15 721 178	12 083 569	7 113 405	3 969 308	49 062 174

Mapa II - Departamento por Programa

Unidade: Euros

Departamento/Programa	PROGRAMAÇÃO FINANCEIRA PLURIANUAL					
	Anos anteriores	2018	2019	2020	Anos Seguintes	TOTAL
SECRETARIA REGIONAL DA INCLUSÃO E ASSUNTOS SOCIAIS						
047 - APERFEIÇOAMENTO E MODERNIZAÇÃO DO SISTEMA ADMINISTRATIVO						
2. Financ. Comunitário						
Feder	184 713	320 364	0	0	0	505 077
Total 2. Financ. Comunitário	184 713	320 364	0	0	0	505 077
3. Financ. Regional						
Receitas Gerais	30 974	91 534	0	0	0	122 508
Total 3. Financ. Regional	30 974	91 534	0	0	0	122 508
TOTAL DO PROGRAMA	215 687	411 898	0	0	0	627 585
048 - PROMOÇÃO DA INCLUSÃO SOCIAL E COMBATE A POBREZA						
1. Financ. Nacional						
Outros	0	0	0	0	0	0
Total 1. Financ. Nacional	0	0	0	0	0	0
2. Financ. Comunitário						
Fundo Social Europeu	46 882 837	11 869 406	7 938 000	5 869 086	0	72 559 329
Outros	0	66 555	66 555	0	0	133 110
Total 2. Financ. Comunitário	46 882 837	11 935 961	8 004 555	5 869 086	0	72 692 439
3. Financ. Regional						
Receitas Gerais	27 295 601	9 364 820	15 831 666	17 890 835	0	70 382 922
Auto-financiamento	1 377 260	174 000	175 390	175 390	0	1 902 040
Total 3. Financ. Regional	28 672 861	9 538 820	16 007 056	18 066 225	0	72 284 962
TOTAL DO PROGRAMA	75 555 698	21 474 781	24 011 611	23 935 311	0	144 977 401

Mapa II - Departamento por Programa

Unidade: Euros

Departamento/Programa	PROGRAMAÇÃO FINANCEIRA PLURIANUAL					
	Anos anteriores	2018	2019	2020	Anos Seguintes	TOTAL
SECRETARIA REGIONAL DA INCLUSÃO E ASSUNTOS SOCIAIS						
049 - HABITAÇÃO E REALOJAMENTO						
1. Financ. Nacional						
Receitas Gerais	514 435	5 507 634	2 516 980	601 750	0	9 140 799
Outros	118 515	3 153 606	1 470 000	0	0	4 742 121
Total 1. Financ. Nacional	632 950	8 661 240	3 986 980	601 750	0	13 882 920
2. Financ. Comunitário						
Feder	88 100	2 846 507	653 493	0	0	3 588 100
Outros	301 871	250 000	0	0	0	551 871
Total 2. Financ. Comunitário	389 971	3 096 507	653 493	0	0	4 139 971
3. Financ. Regional						
Receitas Gerais	30 733 931	13 967 616	13 125 000	12 600 000	0	70 426 547
Auto-financiamento	869 419	363 135	0	0	0	1 232 554
Total 3. Financ. Regional	31 603 350	14 330 751	13 125 000	12 600 000	0	71 659 101
TOTAL DO PROGRAMA	32 626 270	26 088 498	17 765 473	13 201 750	0	89 681 991
TOTAL DO DEPARTAMENTO	108 397 655	47 975 177	41 777 084	37 137 061	0	235 286 977

Mapa II - Departamento por Programa

Unidade: Euros

Departamento/Programa	PROGRAMAÇÃO FINANCEIRA PLURIANUAL					
	Anos anteriores	2018	2019	2020	Anos Seguintes	TOTAL
SECRETARIA REGIONAL DOS EQUIPAMENTOS E INFRAESTRUTURAS						
041 - REFORÇO DA INVESTIGAÇÃO, DESENVOLVIMENTO TECNOLÓGICO E INOVAÇÃO						
1. Financ. Nacional						
Receitas Gerais	0	152 348	0	0	0	152 348
Total 1. Financ. Nacional	0	152 348	0	0	0	152 348
2. Financ. Comunitário						
Feder	0	61 600	0	0	0	61 600
Fundo Europeu das Pescas	0	36 442	0	0	0	36 442
Total 2. Financ. Comunitário	0	98 042	0	0	0	98 042
3. Financ. Regional						
Receitas Gerais	25 576	14 962	0	0	0	40 538
Total 3. Financ. Regional	25 576	14 962	0	0	0	40 538
TOTAL DO PROGRAMA	25 576	265 352	0	0	0	290 928
043 - TURISMO, CULTURA E PATRIMONIO						
1. Financ. Nacional						
Receitas Gerais	124 433	150 000	150 000	150 000	150 000	724 433
Total 1. Financ. Nacional	124 433	150 000	150 000	150 000	150 000	724 433
2. Financ. Comunitário						
Feder	0	595 000	0	0	0	595 000
Total 2. Financ. Comunitário	0	595 000	0	0	0	595 000
TOTAL DO PROGRAMA	124 433	745 000	150 000	150 000	150 000	1 319 433

Mapa II - Departamento por Programa

Unidade: Euros

Departamento/Programa	PROGRAMAÇÃO FINANCEIRA PLURIANUAL					
	Anos anteriores	2018	2019	2020	Anos Seguintes	TOTAL
SECRETARIA REGIONAL DOS EQUIPAMENTOS E INFRAESTRUTURAS						
045 - PROMOÇÃO DOS TRANSPORTES SUSTENTAVEIS						
1. Financ. Nacional						
Receitas Gerais	45 339 136	30 676 309	53 508 660	47 944 107	10 431 074	187 899 286
Outros	0	90 000	298 657	0	0	388 657
Total 1. Financ. Nacional	45 339 136	30 766 309	53 807 317	47 944 107	10 431 074	188 287 943
2. Financ. Comunitário						
Feder	22 933 781	726 288	0	0	0	23 660 069
Fundo de Coesão	85 439	15 153 192	20 033 222	33 502 436	20 265 684	89 039 973
Total 2. Financ. Comunitário	23 019 221	15 879 480	20 033 222	33 502 436	20 265 684	112 700 043
3. Financ. Regional						
Receitas Gerais	781 841 616	135 474 402	161 660 733	93 620 173	535 965 288	1 708 562 212
Total 3. Financ. Regional	781 841 616	135 474 402	161 660 733	93 620 173	535 965 288	1 708 562 212
TOTAL DO PROGRAMA	850 199 972	182 120 191	235 501 272	175 066 716	566 662 046	2 009 550 197

Mapa II - Departamento por Programa

Unidade: Euros

Departamento/Programa	PROGRAMAÇÃO FINANCEIRA PLURIANUAL					
	Anos anteriores	2018	2019	2020	Anos Seguintes	TOTAL
SECRETARIA REGIONAL DOS EQUIPAMENTOS E INFRAESTRUTURAS						
046 - ENSINO, COMPETENCIAS E APRENDIZAGEM AO LONGO DA VIDA						
1. Financ. Nacional						
Receitas Gerais	724 348	5 445 162	4 266 200	3 350 000	3 350 000	17 135 710
Total 1. Financ. Nacional	724 348	5 445 162	4 266 200	3 350 000	3 350 000	17 135 710
2. Financ. Comunitário						
Feder	0	8 840 918	4 341 800	0	0	13 182 718
Total 2. Financ. Comunitário	0	8 840 918	4 341 800	0	0	13 182 718
3. Financ. Regional						
Receitas Gerais	0	0	0	0	0	0
Total 3. Financ. Regional	0	0	0	0	0	0
TOTAL DO PROGRAMA	724 348	14 286 080	8 608 000	3 350 000	3 350 000	30 318 428
048 - PROMOÇÃO DA INCLUSÃO SOCIAL E COMBATE A POBREZA						
1. Financ. Nacional						
Receitas Gerais	103 999	2 031 572	0	0	0	2 135 571
Total 1. Financ. Nacional	103 999	2 031 572	0	0	0	2 135 571
2. Financ. Comunitário						
Feder	589 329	2 157 074	0	0	0	2 746 403
Total 2. Financ. Comunitário	589 329	2 157 074	0	0	0	2 746 403
TOTAL DO PROGRAMA	693 328	4 188 646	0	0	0	4 881 974

Mapa II - Departamento por Programa

Unidade: Euros

Departamento/Programa	PROGRAMAÇÃO FINANCEIRA PLURIANUAL					
	Anos anteriores	2018	2019	2020	Anos Seguintes	TOTAL
SECRETARIA REGIONAL DOS EQUIPAMENTOS E INFRAESTRUTURAS						
050 - SAUDE						
1. Financ. Nacional						
Receitas Gerais	197 161	7 065 000	7 000 752	251 504	505 264	15 019 681
Outros	0	0	35 311 248	50 396 496	228 108 350	313 816 094
Total 1. Financ. Nacional	197 161	7 065 000	42 312 000	50 648 000	228 613 614	328 835 775
TOTAL DO PROGRAMA	197 161	7 065 000	42 312 000	50 648 000	228 613 614	328 835 775
052 - ORDENAMENTO URBANO E TERRITORIAL						
1. Financ. Nacional						
Receitas Gerais	5 016 248	529 000	230 000	230 000	230 000	6 235 248
Total 1. Financ. Nacional	5 016 248	529 000	230 000	230 000	230 000	6 235 248
2. Financ. Comunitário						
Feder	0	0	0	0	0	0
Total 2. Financ. Comunitário	0	0	0	0	0	0
3. Financ. Regional						
Receitas Gerais	49 954	0	0	0	0	49 954
Auto-financiamento	88 806	6 164 879	1 522 560	0	0	7 776 245
Total 3. Financ. Regional	138 760	6 164 879	1 522 560	0	0	7 826 199
TOTAL DO PROGRAMA	5 155 007	6 693 879	1 752 560	230 000	230 000	14 061 446

Mapa II - Departamento por Programa

Unidade: Euros

Departamento/Programa	PROGRAMAÇÃO FINANCEIRA PLURIANUAL					
	Anos anteriores	2018	2019	2020	Anos Seguintes	TOTAL
SECRETARIA REGIONAL DOS EQUIPAMENTOS E INFRAESTRUTURAS						
053 - PROMOVER A ADAPTAÇÃO AS ALTERAÇÕES CLIMATICAS E A PREVENÇÃO E GESTAO DE RISCOS						
1. Financ. Nacional						
Receitas Gerais	174 465	890 867	500 000	500 000	500 000	2 565 332
Total 1. Financ. Nacional	174 465	890 867	500 000	500 000	500 000	2 565 332
2. Financ. Comunitário						
Feder	0	37 528	0	0	0	37 528
Fundo de Coesão	7 268 968	31 456 137	28 210 568	0	0	66 935 673
Total 2. Financ. Comunitário	7 268 968	31 493 665	28 210 568	0	0	66 973 201
3. Financ. Regional						
Receitas Gerais	932 804	13 429 340	15 903 546	2 240 000	3 740 000	36 245 690
Total 3. Financ. Regional	932 804	13 429 340	15 903 546	2 240 000	3 740 000	36 245 690
TOTAL DO PROGRAMA	8 376 237	45 813 872	44 614 114	2 740 000	4 240 000	105 784 223
TOTAL DO DEPARTAMENTO	865 496 062	261 178 020	332 937 946	232 184 716	803 245 660	2 495 042 404

Mapa II - Departamento por Programa

Unidade: Euros

Departamento/Programa	PROGRAMAÇÃO FINANCEIRA PLURIANUAL					
	Anos anteriores	2018	2019	2020	Anos Seguintes	TOTAL
SECRETARIA REGIONAL DO TURISMO E CULTURA						
042 - DESENVOLVIMENTO EMPRESARIAL						
2. Financ. Comunitário						
Feder Cooperação	15 821	51 000	9 265	0	0	76 086
Total 2. Financ. Comunitário	15 821	51 000	9 265	0	0	76 086
3. Financ. Regional						
Receitas Gerais	2 665	24 000	1 635	0	0	28 300
Total 3. Financ. Regional	2 665	24 000	1 635	0	0	28 300
TOTAL DO PROGRAMA	18 486	75 000	10 900	0	0	104 386
043 - TURISMO, CULTURA E PATRIMONIO						
1. Financ. Nacional						
Receitas Gerais	445 356	266 986	0	0	0	712 342
Total 1. Financ. Nacional	445 356	266 986	0	0	0	712 342
2. Financ. Comunitário						
Feder	3 420 845	4 023 870	1 182 753	574 677	0	9 202 145
Total 2. Financ. Comunitário	3 420 845	4 023 870	1 182 753	574 677	0	9 202 145
3. Financ. Regional						
Receitas Gerais	36 874 276	18 764 709	6 825 663	85 531	0	62 550 179
Total 3. Financ. Regional	36 874 276	18 764 709	6 825 663	85 531	0	62 550 179
TOTAL DO PROGRAMA	40 740 476	23 055 565	8 008 416	660 208	0	72 464 665

Mapa II - Departamento por Programa

Unidade: Euros

Departamento/Programa	PROGRAMAÇÃO FINANCEIRA PLURIANUAL					
	Anos anteriores	2018	2019	2020	Anos Seguintes	TOTAL
SECRETARIA REGIONAL DO TURISMO E CULTURA						
047 - APERFEIÇOAMENTO E MODERNIZAÇÃO DO SISTEMA ADMINISTRATIVO						
3. Financ. Regional						
Receitas Gerais	150 756	350 156	18 000	0	0	518 912
Total 3. Financ. Regional	150 756	350 156	18 000	0	0	518 912
TOTAL DO PROGRAMA	150 756	350 156	18 000	0	0	518 912
052 - ORDENAMENTO URBANO E TERRITORIAL						
3. Financ. Regional						
Receitas Gerais	38 773	721 500	0	0	0	760 273
Total 3. Financ. Regional	38 773	721 500	0	0	0	760 273
TOTAL DO PROGRAMA	38 773	721 500	0	0	0	760 273
TOTAL DO DEPARTAMENTO	40 948 492	24 202 221	8 037 316	660 208	0	73 848 237
TOTAL GERAL	1 351 769 839	576 482 931	586 469 425	433 556 388	828 224 087	3 776 502 670
TOTAL CONSOLIDADO	1 350 577 897	576 461 864	586 449 459	433 536 422	828 224 087	3 775 249 729

A stylized graphic of a globe, rendered in blue outlines, positioned on the left side of the page. It features a grid of latitude and longitude lines, with a prominent vertical line through the center and a horizontal line near the top. The globe is partially cut off by the left edge of the page.

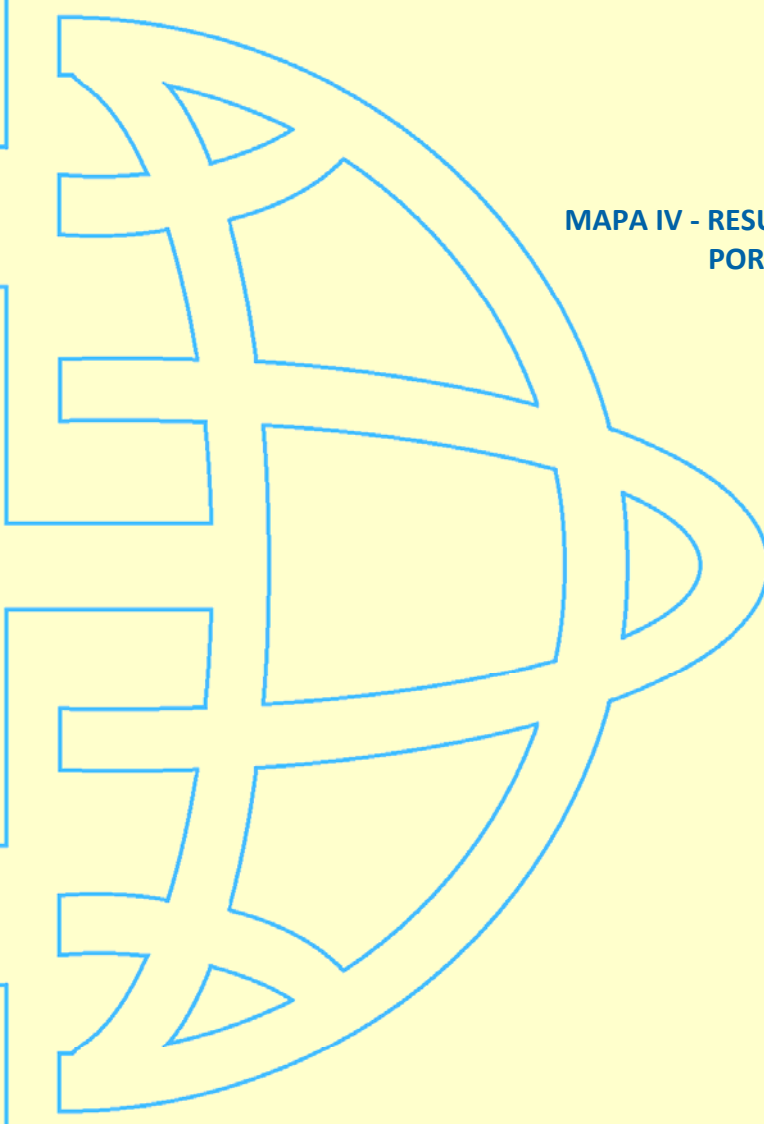
**MAPA III - RESUMO DA PROGRAMAÇÃO DO INVESTIMENTO
POR FONTE DE FINANCIAMENTO**

Mapa III - Resumo por Fontes de Financiamento

Unidade: Euros

FONTE FINANCIAMENTO	Anos Anteriores	2018	2019	2020	Anos Seguintes	TOTAL
1. Financ. Nacional						
Receitas Gerais	63 658 095	90 151 473	95 160 721	59 276 691	29 867 338	338 114 318
Receitas Próprias	0	1 200 000	0	0	0	1 200 000
Outros	8 416 621	6 715 546	39 284 419	52 427 816	228 108 350	334 952 752
TOTAL 1. Financ. Nacional	72 074 716	98 067 019	134 445 140	111 704 507	257 975 688	674 267 070
2. Financ. Comunitário						
Feder	50 580 502	66 928 601	54 393 899	47 241 894	1 000	219 145 896
Feder Cooperação	181 802	2 041 226	1 779 459	647 297	41 395	4 691 179
Fundo de Coesão	14 179 696	98 136 324	97 440 308	81 988 488	20 265 684	312 010 500
Fundo Social Europeu	83 115 673	26 146 709	21 858 036	18 748 306	0	149 868 724
Feoga Orientação/ FEADER	588 669	11 465 099	4 922 331	1 743 319	42 500	18 761 918
Feoga Garantia / Feoga	20 500	0	0	0	0	20 500
Fundo Europeu das Pescas	753 092	4 118 148	2 703 815	216 015	0	7 791 070
Outros	780 511	3 928 503	2 290 013	2 104 439	416 150	9 519 616
SalDOS de Fundos Europeu	323 242	0	0	0	0	323 242
Outros	6 867	141 950	150 765	17 170	0	316 752
TOTAL 2. Financ. Comunitário	150 530 554	212 906 560	185 538 626	152 706 928	20 766 729	722 449 397
3. Financ. Regional						
Receitas Gerais	1 117 965 077	257 290 918	264 161 146	168 514 404	549 032 338	2 356 963 883
Auto-financiamento	11 199 493	8 218 434	2 324 513	630 549	449 332	22 822 321
TOTAL 3. Financ. Regional	1 129 164 569	265 509 352	266 485 659	169 144 953	549 481 670	2 379 786 203
TOTAL GERAL	1 351 769 839	576 482 931	586 469 425	433 556 388	828 224 087	3 776 502 670
TOTALCONSOLIDADO	1 350 577 897	576 461 864	586 449 459	433 536 422	828 224 087	3 775 249 729

Fonte: VP/DROT

A stylized graphic of a globe, rendered in blue outlines, positioned on the left side of the page. It features a grid of latitude and longitude lines, with a prominent vertical line through the center and a horizontal line across the middle. The globe is partially cut off by the left edge of the page.

**MAPA IV - RESUMO DA PROGRAMAÇÃO DO INVESTIMENTO
POR DEPARTAMENTO E FONTES DE FINANCIAMENTO**

Mapa IV - Resumo por Departamentos/Fontes Financiamento

Unidade: Euros

DEPARTAMENTO	FONTE FINANCIAMENTO	Anos Anteriores	2018	2019	2020	Anos Seguintes	TOTAL
42	PRESIDÊNCIA DO GOVERNO REGIONAL						
	1. Financ. Nacional						
	Receitas Gerais	0	588 625	263 800	100 000	200 000	1 152 425
	TOTAL 1. Financ. Nacional	0	588 625	263 800	100 000	200 000	1 152 425
	2. Financ. Comunitário						
	Feder	0	0	0	0	0	0
	Feoga Orientação/ FEADER	0	1 578 875	928 200	0	0	2 507 075
	TOTAL 2. Financ. Comunitário	0	1 578 875	928 200	0	0	2 507 075
	3. Financ. Regional						
	Receitas Gerais	0	0	0	0	0	0
	TOTAL 3. Financ. Regional	0	0	0	0	0	0
	TOTAL DEPARTAMENTO	0	2 167 500	1 192 000	100 000	200 000	3 659 500
43	VICE-PRESIDÊNCIA DO GOVERNO REGIONAL						
	1. Financ. Nacional						
	Receitas Gerais	2 318 190	14 911 528	18 995 940	0	0	36 225 658
	Receitas Próprias	0	1 200 000	0	0	0	1 200 000
	Outros	4 154 129	1 252 000	0	0	0	5 406 129
	TOTAL 1. Financ. Nacional	6 472 319	17 363 528	18 995 940	0	0	42 831 787
	2. Financ. Comunitário						
	Feder	20 091 929	43 772 752	45 752 355	45 427 030	0	155 044 066
	Feder Cooperação	59 653	394 381	315 313	181 294	0	950 641
	Fundo de Coesão	6 784 560	48 478 180	48 251 236	48 251 236	0	151 765 212
	Fundo Social Europeu	111 670	297 501	0	0	0	409 171
	Outros	376 335	2 910 250	1 893 050	1 868 250	318 750	7 366 635
	SalDOS de Fundos Europeu	0	0	0	0	0	0
	TOTAL 2. Financ. Comunitário	27 424 146	95 853 064	96 211 954	95 727 810	318 750	315 535 724

Fonte: VP/DROT

Mapa IV - Resumo por Departamentos/Fontes Financiamento

Unidade: Euros

DEPARTAMENTO	FONTE FINANCIAMENTO	Anos Anteriores	2018	2019	2020	Anos Seguintes	TOTAL
43	VICE-PRESIDÊNCIA DO GOVERNO REGIONAL						
	3. Financ. Regional						
	Receitas Gerais	83 240 228	25 464 770	21 966 035	21 900 010	750 000	153 321 043
	Auto-financiamento	4 283 771	517 000	200 000	200 000	0	5 200 771
	TOTAL 3. Financ. Regional	87 523 999	25 981 770	22 166 035	22 100 010	750 000	158 521 814
	TOTAL DEPARTAMENTO	121 420 464	139 198 362	137 373 929	117 827 820	1 068 750	516 889 325
44	SECRETARIA REGIONAL DE EDUCAÇÃO						
	1. Financ. Nacional						
	Receitas Gerais	2 750 000	3 137 000	2 500 000	2 500 000	5 000 000	15 887 000
	Outros	4 143 977	2 207 940	2 184 514	2 031 320	0	10 567 751
	TOTAL 1. Financ. Nacional	6 893 977	5 344 940	4 684 514	4 531 320	5 000 000	26 454 751
	2. Financ. Comunitário						
	Feder	985 856	1 356 319	555 534	295 927	0	3 193 636
	Feder Cooperação	76 015	469 154	442 624	245 358	39 695	1 272 846
	Fundo Social Europeu	36 076 708	13 860 802	13 801 036	12 879 220	0	76 617 766
	Outros	102 306	489 300	316 638	236 189	97 400	1 241 833
	Saldos de Fundos Europeu	323 242	0	0	0	0	323 242
	TOTAL 2. Financ. Comunitário	37 564 127	16 175 575	15 115 832	13 656 694	137 095	82 649 323
	3. Financ. Regional						
	Receitas Gerais	129 554 357	21 767 139	12 313 690	10 668 306	3 985 042	178 288 534
	Auto-financiamento	1 678 516	485 156	289 111	192 859	13 232	2 658 874
	TOTAL 3. Financ. Regional	131 232 873	22 252 295	12 602 801	10 861 165	3 998 274	180 947 408
	TOTAL DEPARTAMENTO	175 690 977	43 772 810	32 403 147	29 049 179	9 135 369	290 051 482
45	SECRETARIA REGIONAL DA SAÚDE						
	1. Financ. Nacional						

Mapa IV - Resumo por Departamentos/Fontes Financiamento

Unidade: Euros

DEPARTAMENTO	FONTE FINANCIAMENTO	Anos Anteriores	2018	2019	2020	Anos Seguintes	TOTAL
45	SECRETARIA REGIONAL DA SAÚDE						
	Receitas Gerais	2 568 026	12 217 394	57 445	0	0	14 842 865
	Outros	0	0	0	0	0	0
	TOTAL 1. Financ. Nacional	2 568 026	12 217 394	57 445	0	0	14 842 865
	2. Financ. Comunitário						
	Feder	0	887 215	37 715	0	0	924 930
	Feder Cooperação	0	212 543	296 954	0	0	509 497
	Fundo de Coesão	0	2 793 868	416 718	0	0	3 210 586
	Fundo Social Europeu	44 458	119 000	119 000	0	0	282 458
	TOTAL 2. Financ. Comunitário	44 458	4 012 626	870 387	0	0	4 927 471
	3. Financ. Regional						
	Receitas Gerais	1 391 902	4 048 535	4 145 000	0	0	9 585 437
	Auto-financiamento	2 162 300	386 705	75 152	0	0	2 624 157
	TOTAL 3. Financ. Regional	3 554 202	4 435 240	4 220 152	0	0	12 209 594
	TOTAL DEPARTAMENTO	6 166 686	20 665 260	5 147 984	0	0	31 979 930
46	SECRETARIA REGIONAL DE AGRICULTURA E PESCAS						
	1. Financ. Nacional						
	Receitas Gerais	387 069	4 230 395	4 787 000	3 500 000	9 500 000	22 404 464
	TOTAL 1. Financ. Nacional	387 069	4 230 395	4 787 000	3 500 000	9 500 000	22 404 464
	2. Financ. Comunitário						
	Feder	2 050 955	686 233	110 500	42 500	0	2 890 188
	Feder Cooperação	27 664	241 644	102 850	19 550	0	391 708
	Feoga Orientação/ FEADER	582 511	7 372 956	2 130 750	596 482	0	10 682 699
	Feoga Garantia / Feoga	20 500	0	0	0	0	20 500
	Fundo Europeu das Pescas	513 892	3 373 161	2 623 815	216 015	0	6 726 883
	Outros	1 332	15 895	16 490	17 170	0	50 887

Fonte: VP/DROT

Mapa IV - Resumo por Departamentos/Fontes Financiamento

Unidade: Euros

DEPARTAMENTO	FONTE FINANCIAMENTO	Anos Anteriores	2018	2019	2020	Anos Seguintes	TOTAL
46	SECRETARIA REGIONAL DE AGRICULTURA E PESCAS						
	TOTAL 2. Financ. Comunitário	3 196 854	11 689 889	4 984 405	891 717	0	20 762 865
	3. Financ. Regional						
	Receitas Gerais	19 375 309	5 682 119	5 745 045	5 092 282	1 105 000	36 999 755
	Auto-financiamento	515 557	0	0	0	0	515 557
	TOTAL 3. Financ. Regional	19 890 865	5 682 119	5 745 045	5 092 282	1 105 000	37 515 311
	TOTAL DEPARTAMENTO	23 474 789	21 602 403	15 516 450	9 483 999	10 605 000	80 682 641
47	SECRETARIA REGIONAL DO AMBIENTE E RECURSOS NATURAIS						
	1. Financ. Nacional						
	Receitas Gerais	2 995 229	2 351 653	383 944	149 330	1 000	5 881 156
	Outros	0	12 000	20 000	0	0	32 000
	TOTAL 1. Financ. Nacional	2 995 229	2 363 653	403 944	149 330	1 000	5 913 156
	2. Financ. Comunitário						
	Feder	234 993	840 565	1 849 749	991 760	1 000	3 918 067
	Feder Cooperação	2 649	448 872	522 453	111 095	1 700	1 086 769
	Fundo de Coesão	40 729	254 947	528 564	234 816	0	1 059 056
	Feoga Orientação/ FEADER	6 158	2 513 268	1 863 381	1 146 837	42 500	5 572 144
	Fundo Europeu das Pescas	239 200	708 545	80 000	0	0	1 027 745
	Outros	0	212 398	13 770	0	0	226 168
	SalDOS de Fundos Europeu	0	0	0	0	0	0
	Outros	5 535	126 055	134 275	0	0	265 865
	TOTAL 2. Financ. Comunitário	529 265	5 104 650	4 992 192	2 484 508	45 200	13 155 815
	3. Financ. Regional						
	Receitas Gerais	6 426 355	8 125 316	6 625 133	4 417 267	3 487 008	29 081 079
	Auto-financiamento	223 866	127 559	62 300	62 300	436 100	912 125
	TOTAL 3. Financ. Regional	6 650 221	8 252 875	6 687 433	4 479 567	3 923 108	29 993 204

Fonte: VP/DROT

Mapa IV - Resumo por Departamentos/Fontes Financiamento

Unidade: Euros

DEPARTAMENTO	FONTE FINANCIAMENTO	Anos Anteriores	2018	2019	2020	Anos Seguintes	TOTAL
47	SECRETARIA REGIONAL DO AMBIENTE E RECURSOS NATURAIS						
	TOTAL DEPARTAMENTO	10 174 714	15 721 178	12 083 569	7 113 405	3 969 308	49 062 174
48	SECRETARIA REGIONAL DA INCLUSÃO E ASSUNTOS SOCIAIS						
	1. Financ. Nacional						
	Receitas Gerais	514 435	5 507 634	2 516 980	601 750	0	9 140 799
	Outros	118 515	3 153 606	1 470 000	0	0	4 742 121
	TOTAL 1. Financ. Nacional	632 950	8 661 240	3 986 980	601 750	0	13 882 920
	2. Financ. Comunitário						
	Feder	272 813	3 166 871	653 493	0	0	4 093 177
	Fundo Social Europeu	46 882 837	11 869 406	7 938 000	5 869 086	0	72 559 329
	Outros	301 871	316 555	66 555	0	0	684 981
	TOTAL 2. Financ. Comunitário	47 457 521	15 352 832	8 658 048	5 869 086	0	77 337 487
	3. Financ. Regional						
	Receitas Gerais	58 060 506	23 423 970	28 956 666	30 490 835	0	140 931 977
	Auto-financiamento	2 246 679	537 135	175 390	175 390	0	3 134 594
	TOTAL 3. Financ. Regional	60 307 184	23 961 105	29 132 056	30 666 225	0	144 066 570
	TOTAL DEPARTAMENTO	108 397 655	47 975 177	41 777 084	37 137 061	0	235 286 977
49	SECRETARIA REGIONAL DOS EQUIPAMENTOS E INFRAESTRUTURAS						
	1. Financ. Nacional						
	Receitas Gerais	51 679 790	46 940 258	65 655 612	52 425 611	15 166 338	231 867 609
	Outros	0	90 000	35 609 905	50 396 496	228 108 350	314 204 751
	TOTAL 1. Financ. Nacional	51 679 790	47 030 258	101 265 517	102 822 107	243 274 688	546 072 360
	2. Financ. Comunitário						
	Feder	23 523 110	12 319 280	4 341 800	0	0	40 184 190
	Feder Cooperação	0	99 128	0	0	0	99 128
	Fundo de Coesão	7 354 407	46 609 329	48 243 790	33 502 436	20 265 684	155 975 646

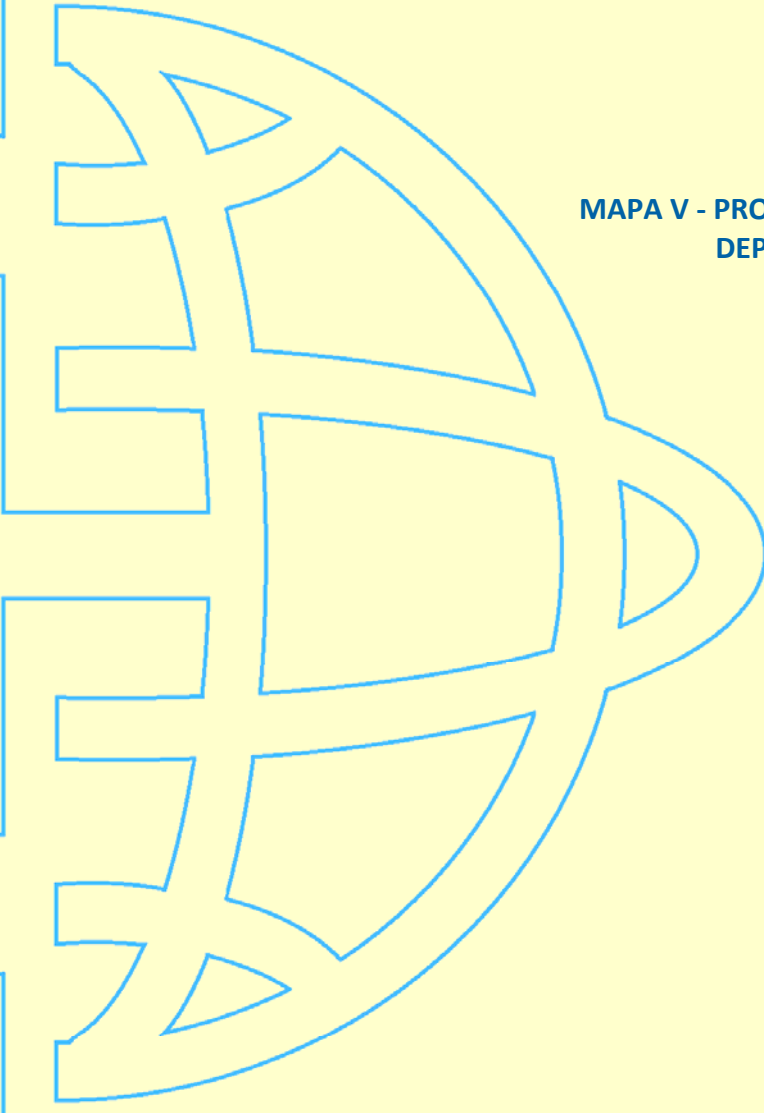
Fonte: VP/DROT

Mapa IV - Resumo por Departamentos/Fontes Financiamento

Unidade: Euros

DEPARTAMENTO	FONTE FINANCIAMENTO	Anos Anteriores	2018	2019	2020	Anos Seguintes	TOTAL
49	SECRETARIA REGIONAL DOS EQUIPAMENTOS E INFRAESTRUTURAS						
	Fundo Europeu das Pescas	0	36 442	0	0	0	36 442
	TOTAL 2. Financ. Comunitário	30 877 517	59 064 179	52 585 590	33 502 436	20 265 684	196 295 406
	3. Financ. Regional						
	Receitas Gerais	782 849 949	148 918 704	177 564 279	95 860 173	539 705 288	1 744 898 393
	Auto-financiamento	88 806	6 164 879	1 522 560	0	0	7 776 245
	TOTAL 3. Financ. Regional	782 938 755	155 083 583	179 086 839	95 860 173	539 705 288	1 752 674 638
	TOTAL DEPARTAMENTO	865 496 062	261 178 020	332 937 946	232 184 716	803 245 660	2 495 042 404
50	SECRETARIA REGIONAL DO TURISMO E CULTURA						
	1. Financ. Nacional						
	Receitas Gerais	445 356	266 986	0	0	0	712 342
	TOTAL 1. Financ. Nacional	445 356	266 986	0	0	0	712 342
	2. Financ. Comunitário						
	Feder	3 420 845	3 899 366	1 092 753	484 677	0	8 897 641
	Feder Cooperação	15 821	175 504	99 265	90 000	0	380 590
	TOTAL 2. Financ. Comunitário	3 436 666	4 074 870	1 192 018	574 677	0	9 278 231
	3. Financ. Regional						
	Receitas Gerais	37 066 470	19 860 365	6 845 298	85 531	0	63 857 664
	TOTAL 3. Financ. Regional	37 066 470	19 860 365	6 845 298	85 531	0	63 857 664
	TOTAL DEPARTAMENTO	40 948 492	24 202 221	8 037 316	660 208	0	73 848 237
	TOTAL GERAL	1 351 769 839	576 482 931	586 469 425	433 556 388	828 224 087	3 776 502 670
	TOTALCONSOLIDADO	1 350 577 897	576 461 864	586 449 459	433 536 422	828 224 087	3 775 249 729

Fonte: VP/DROT



**MAPA V - PROGRAMAÇÃO DO INVESTIMENTO POR
DEPARTAMENTO, PROGRAMA E MEDIDAS**

Mapa V - Programação Plurianual do Investimento por Programas e Medidas

Unidade: Euros

Departamento/Programa/Medida	PROGRAMAÇÃO FINANCEIRA PLURIANUAL					
	Anos anteriores	2018	2019	2020	Anos Seguintes	TOTAL
PRESIDÊNCIA DO GOVERNO REGIONAL						
044 - ENERGIA						
010 - MELHORIA DA EFICIÊNCIA ENERGÉTICA E PROMOÇÃO DE ESTRATÉGIAS DE BAIXA EMISSÃO DE CARBONO						
1. Financ. Nacional						
Receitas Gerais	0	100 000	100 000	100 000	200 000	500 000
Total 1. Financ. Nacional	0	100 000	100 000	100 000	200 000	500 000
TOTAL DA MEDIDA	0	100 000	100 000	100 000	200 000	500 000
TOTAL DO PROGRAMA	0	100 000	100 000	100 000	200 000	500 000

Mapa V - Programação Plurianual do Investimento por Programas e Medidas

Unidade: Euros

Departamento/Programa/Medida	PROGRAMAÇÃO FINANCEIRA PLURIANUAL					
	Anos anteriores	2018	2019	2020	Anos Seguintes	TOTAL
PRESIDÊNCIA DO GOVERNO REGIONAL						
048 - PROMOÇÃO DA INCLUSÃO SOCIAL E COMBATE A POBREZA						
022 - PROMOVER A COESÃO E A INCLUSÃO SOCIAL						
1. Financ. Nacional						
Receitas Gerais	0	160 000	0	0	0	160 000
Total 1. Financ. Nacional	0	160 000	0	0	0	160 000
TOTAL DA MEDIDA	0	160 000	0	0	0	160 000
TOTAL DO PROGRAMA	0	160 000	0	0	0	160 000

Mapa V - Programação Plurianual do Investimento por Programas e Medidas

Unidade: Euros

Departamento/Programa/Medida	PROGRAMAÇÃO FINANCEIRA PLURIANUAL					
	Anos anteriores	2018	2019	2020	Anos Seguintes	TOTAL
PRESIDÊNCIA DO GOVERNO REGIONAL						
052 - ORDENAMENTO URBANO E TERRITORIAL						
040 - INFRAESTRUTURAS PÚBLICAS						
1. Financ. Nacional						
Receitas Gerais	0	50 000	0	0	0	50 000
Total 1. Financ. Nacional	0	50 000	0	0	0	50 000
TOTAL DA MEDIDA	0	50 000	0	0	0	50 000
TOTAL DO PROGRAMA	0	50 000	0	0	0	50 000

Mapa V - Programação Plurianual do Investimento por Programas e Medidas

Unidade: Euros

Departamento/Programa/Medida	PROGRAMAÇÃO FINANCEIRA PLURIANUAL					
	Anos anteriores	2018	2019	2020	Anos Seguintes	TOTAL
PRESIDÊNCIA DO GOVERNO REGIONAL						
054 - INFRAESTRUTURAS AMBIENTAIS						
043 - INVESTIMENTO NOS SECTORES DA ÁGUA E DOS RESÍDUOS						
1. Financ. Nacional						
Receitas Gerais	0	278 625	163 800	0	0	442 425
Total 1. Financ. Nacional	0	278 625	163 800	0	0	442 425
2. Financ. Comunitário						
Feder	0	0	0	0	0	0
Feoga Orientação/ FEADER	0	1 578 875	928 200	0	0	2 507 075
Total 2. Financ. Comunitário	0	1 578 875	928 200	0	0	2 507 075
3. Financ. Regional						
Receitas Gerais	0	0	0	0	0	0
Total 3. Financ. Regional	0	0	0	0	0	0
TOTAL DA MEDIDA	0	1 857 500	1 092 000	0	0	2 949 500
TOTAL DO PROGRAMA	0	1 857 500	1 092 000	0	0	2 949 500
TOTAL DO DEPARTAMENTO	0	2 167 500	1 192 000	100 000	200 000	3 659 500

Fonte: VP/DROT

Mapa V - Programação Plurianual do Investimento por Programas e Medidas

Unidade: Euros

Departamento/Programa/Medida	PROGRAMAÇÃO FINANCEIRA PLURIANUAL					
	Anos anteriores	2018	2019	2020	Anos Seguintes	TOTAL
VICE-PRESIDÊNCIA DO GOVERNO REGIONAL						
041 - REFORÇO DA INVESTIGAÇÃO, DESENVOLVIMENTO TECNOLÓGICO E INOVAÇÃO						
001 - FOMENTO DA INOVAÇÃO, DA INVESTIGAÇÃO E DO DESENVOLVIMENTO TECNOLÓGICO						
2. Financ. Comunitário						
Feder	72 840	1 076 667	1 700 000	1 700 000	0	4 549 507
Total 2. Financ. Comunitário	72 840	1 076 667	1 700 000	1 700 000	0	4 549 507
3. Financ. Regional						
Receitas Gerais	12 854	940 000	300 000	300 000	0	1 552 854
Total 3. Financ. Regional	12 854	940 000	300 000	300 000	0	1 552 854
TOTAL DA MEDIDA	85 694	2 016 667	2 000 000	2 000 000	0	6 102 361
TOTAL DO PROGRAMA	85 694	2 016 667	2 000 000	2 000 000	0	6 102 361

Mapa V - Programação Plurianual do Investimento por Programas e Medidas

Unidade: Euros

Departamento/Programa/Medida	PROGRAMAÇÃO FINANCEIRA PLURIANUAL					
	Anos anteriores	2018	2019	2020	Anos Seguintes	TOTAL
VICE-PRESIDÊNCIA DO GOVERNO REGIONAL						
042 - DESENVOLVIMENTO EMPRESARIAL						
003 - REFORÇAR A COMPETITIVIDADE DAS EMPRESAS						
1. Financ. Nacional						
Receitas Próprias	0	1 200 000	0	0	0	1 200 000
Outros	4 154 129	1 252 000	0	0	0	5 406 129
Total 1. Financ. Nacional	4 154 129	2 452 000	0	0	0	6 606 129
2. Financ. Comunitário						
Feder	9 403 393	24 200 001	27 632 632	27 632 632	0	88 868 658
Outros	0	2 053 800	1 800 000	1 800 000	300 000	5 953 800
Total 2. Financ. Comunitário	9 403 393	26 253 801	29 432 632	29 432 632	300 000	94 822 458
3. Financ. Regional						
Receitas Gerais	3 663 788	4 880 834	5 099 288	5 069 288	0	18 713 198
Auto-financiamento	4 136 283	200 000	200 000	200 000	0	4 736 283
Total 3. Financ. Regional	7 800 071	5 080 834	5 299 288	5 269 288	0	23 449 481
TOTAL DA MEDIDA	21 357 592	33 786 635	34 731 920	34 701 920	300 000	124 878 067
004 - APOIO À INTERNACIONALIZAÇÃO						
2. Financ. Comunitário						
Feder	251 199	566 667	850 000	850 000	0	2 517 866
Total 2. Financ. Comunitário	251 199	566 667	850 000	850 000	0	2 517 866
3. Financ. Regional						
Receitas Gerais	72 114	300 000	300 000	150 000	0	822 114
Auto-financiamento	0	0	0	0	0	0
Total 3. Financ. Regional	72 114	300 000	300 000	150 000	0	822 114
TOTAL DA MEDIDA	323 313	866 667	1 150 000	1 000 000	0	3 339 980

Fonte: VP/DROT

Mapa V - Programação Plurianual do Investimento por Programas e Medidas

Unidade: Euros

Departamento/Programa/Medida	PROGRAMAÇÃO FINANCEIRA PLURIANUAL					
	Anos anteriores	2018	2019	2020	Anos Seguintes	TOTAL
VICE-PRESIDÊNCIA DO GOVERNO REGIONAL						
042 - DESENVOLVIMENTO EMPRESARIAL						
006 - COOPERAÇÃO TERRITORIAL						
2. Financ. Comunitário						
Feder	8 834	66 783	57 300	15 000	0	147 917
Total 2. Financ. Comunitário	8 834	66 783	57 300	15 000	0	147 917
3. Financ. Regional						
Receitas Gerais	1 351	10 597	5 700	0	0	17 648
Total 3. Financ. Regional	1 351	10 597	5 700	0	0	17 648
TOTAL DA MEDIDA	10 186	77 380	63 000	15 000	0	165 566
TOTAL DO PROGRAMA	21 691 091	34 730 682	35 944 920	35 716 920	300 000	128 383 613

Mapa V - Programação Plurianual do Investimento por Programas e Medidas

Unidade: Euros

Departamento/Programa/Medida	PROGRAMAÇÃO FINANCEIRA PLURIANUAL					
	Anos anteriores	2018	2019	2020	Anos Seguintes	TOTAL
VICE-PRESIDÊNCIA DO GOVERNO REGIONAL						
044 - ENERGIA						
010 - MELHORIA DA EFICIÊNCIA ENERGÉTICA E PROMOÇÃO DE ESTRATÉGIAS DE BAIXA EMISSÃO DE CARBONO						
2. Financ. Comunitário						
Feder	0	283 333	85 000	85 000	0	453 333
Total 2. Financ. Comunitário	0	283 333	85 000	85 000	0	453 333
3. Financ. Regional						
Receitas Gerais	0	50 000	15 000	15 000	0	80 000
Total 3. Financ. Regional	0	50 000	15 000	15 000	0	80 000
TOTAL DA MEDIDA	0	333 333	100 000	100 000	0	533 333
011 - RACIONALIZAÇÃO, VALORIZAÇÃO E APROVISIONAMENTO DE ENERGIA						
2. Financ. Comunitário						
Feder Cooperação	919	51 994	0	0	0	52 913
Total 2. Financ. Comunitário	919	51 994	0	0	0	52 913
3. Financ. Regional						
Receitas Gerais	108 275	39 175	5 000	0	0	152 450
Total 3. Financ. Regional	108 275	39 175	5 000	0	0	152 450
TOTAL DA MEDIDA	109 194	91 169	5 000	0	0	205 363
TOTAL DO PROGRAMA	109 194	424 502	105 000	100 000	0	738 696

Mapa V - Programação Plurianual do Investimento por Programas e Medidas

Unidade: Euros

Departamento/Programa/Medida	PROGRAMAÇÃO FINANCEIRA PLURIANUAL					
	Anos anteriores	2018	2019	2020	Anos Seguintes	TOTAL
VICE-PRESIDÊNCIA DO GOVERNO REGIONAL						
045 - PROMOÇÃO DOS TRANSPORTES SUSTENTAVEIS						
012 - MELHORIA DAS ACESSIBILIDADES INTERNAS E EXTERNAS E REFORÇO DA MOBILIDADE						
1. Financ. Nacional						
Receitas Gerais	1 919 123	0	0	0	0	1 919 123
Total 1. Financ. Nacional	1 919 123	0	0	0	0	1 919 123
2. Financ. Comunitário						
Feder	31 805	247 462	150 000	100 000	0	529 267
Fundo de Coesão	0	226 944	0	0	0	226 944
Total 2. Financ. Comunitário	31 805	474 406	150 000	100 000	0	756 211
3. Financ. Regional						
Receitas Gerais	70 892 623	12 681 957	12 100 000	12 100 000	750 000	108 524 580
Total 3. Financ. Regional	70 892 623	12 681 957	12 100 000	12 100 000	750 000	108 524 580
TOTAL DA MEDIDA	72 843 551	13 156 363	12 250 000	12 200 000	750 000	111 199 914
013 - MELHORIA DA SEGURANÇA E DA OPERACIONALIDADE DAS INFRAESTRUTURAS E DOS EQUIPAMENTOS						
3. Financ. Regional						
Receitas Gerais	777 170	300 000	0	0	0	1 077 170
Total 3. Financ. Regional	777 170	300 000	0	0	0	1 077 170
TOTAL DA MEDIDA	777 170	300 000	0	0	0	1 077 170
TOTAL DO PROGRAMA	73 620 721	13 456 363	12 250 000	12 200 000	750 000	112 277 084

Mapa V - Programação Plurianual do Investimento por Programas e Medidas

Unidade: Euros

Departamento/Programa/Medida	PROGRAMAÇÃO FINANCEIRA PLURIANUAL					
	Anos anteriores	2018	2019	2020	Anos Seguintes	TOTAL
VICE-PRESIDÊNCIA DO GOVERNO REGIONAL						
047 - APERFEIÇOAMENTO E MODERNIZAÇÃO DO SISTEMA ADMINISTRATIVO						
020 - REFORÇO DE UMA CULTURA REGIONAL PARA A QUALIDADE						
3. Financ. Regional						
Receitas Gerais	234 050	70 000	0	0	0	304 050
Total 3. Financ. Regional	234 050	70 000	0	0	0	304 050
TOTAL DA MEDIDA	234 050	70 000	0	0	0	304 050
021 - REFORÇO DA CAPACIDADE INSTITUCIONAL E DA EFICIÊNCIA DA ADMINISTRAÇÃO PÚBLICA E DOS SERVIÇOS PÚBLICOS						
1. Financ. Nacional						
Receitas Gerais	161 305	2 411 625	0	0	0	2 572 930
Total 1. Financ. Nacional	161 305	2 411 625	0	0	0	2 572 930
2. Financ. Comunitário						
Feder	8 743 157	1 881 298	598 894	221 850	0	11 445 199
Fundo Social Europeu	111 670	297 501	0	0	0	409 171
Outros	0	76 450	93 050	68 250	18 750	256 500
Total 2. Financ. Comunitário	8 854 827	2 255 249	691 944	290 100	18 750	12 110 870
3. Financ. Regional						
Receitas Gerais	4 084 308	1 661 780	2 278 351	2 039 150	0	10 063 589
Auto-financiamento	14 446	85 000	0	0	0	99 446
Total 3. Financ. Regional	4 098 755	1 746 780	2 278 351	2 039 150	0	10 163 036
TOTAL DA MEDIDA	13 114 887	6 413 654	2 970 295	2 329 250	18 750	24 846 836
TOTAL DO PROGRAMA	13 348 937	6 483 654	2 970 295	2 329 250	18 750	25 150 886

Fonte: VP/DROT

Mapa V - Programação Plurianual do Investimento por Programas e Medidas

Unidade: Euros

Departamento/Programa/Medida	PROGRAMAÇÃO FINANCEIRA PLURIANUAL					
	Anos anteriores	2018	2019	2020	Anos Seguintes	TOTAL
VICE-PRESIDÊNCIA DO GOVERNO REGIONAL						
050 - SAÚDE						
029 - MELHORIA E REORDENAMENTO DA REDE DE INFRAESTRUTURAS DO SECTOR DA SAÚDE						
1. Financ. Nacional						
Receitas Gerais	0	5 609 720	12 470 940	0	0	18 080 660
Total 1. Financ. Nacional	0	5 609 720	12 470 940	0	0	18 080 660
TOTAL DA MEDIDA	0	5 609 720	12 470 940	0	0	18 080 660
TOTAL DO PROGRAMA	0	5 609 720	12 470 940	0	0	18 080 660

Mapa V - Programação Plurianual do Investimento por Programas e Medidas

Unidade: Euros

Departamento/Programa/Medida	PROGRAMAÇÃO FINANCEIRA PLURIANUAL					
	Anos anteriores	2018	2019	2020	Anos Seguintes	TOTAL
VICE-PRESIDÊNCIA DO GOVERNO REGIONAL						
052 - ORDENAMENTO URBANO E TERRITORIAL						
038 - GOVERNAÇÃO E ADMINISTRAÇÃO DAS ÁREAS COSTEIRAS E DO ESPAÇO MARÍTIMO						
3. Financ. Regional						
Auto-financiamento	32 101	20 000	0	0	0	52 101
Total 3. Financ. Regional	32 101	20 000	0	0	0	52 101
TOTAL DA MEDIDA	32 101	20 000	0	0	0	52 101
040 - INFRAESTRUTURAS PÚBLICAS						
1. Financ. Nacional						
Receitas Gerais	237 762	6 890 183	6 525 000	0	0	13 652 945
Total 1. Financ. Nacional	237 762	6 890 183	6 525 000	0	0	13 652 945
2. Financ. Comunitário						
Feder	1 118 787	13 794 081	13 794 081	13 794 081	0	42 501 030
Fundo de Coesão	6 742 058	48 017 245	48 017 245	48 017 245	0	150 793 793
Outros	376 335	780 000	0	0	0	1 156 335
Total 2. Financ. Comunitário	8 237 180	62 591 326	61 811 326	61 811 326	0	194 451 158
3. Financ. Regional						
Receitas Gerais	3 268 280	4 131 805	1 638 374	2 000 000	0	11 038 459
Auto-financiamento	45 645	210 000	0	0	0	255 645
Total 3. Financ. Regional	3 313 925	4 341 805	1 638 374	2 000 000	0	11 294 104
TOTAL DA MEDIDA	11 788 866	73 823 314	69 974 700	63 811 326	0	219 398 206
TOTAL DO PROGRAMA	11 820 968	73 843 314	69 974 700	63 811 326	0	219 450 308

Fonte: VP/DROT

Mapa V - Programação Plurianual do Investimento por Programas e Medidas

Unidade: Euros

Departamento/Programa/Medida	PROGRAMAÇÃO FINANCEIRA PLURIANUAL					
	Anos anteriores	2018	2019	2020	Anos Seguintes	TOTAL
VICE-PRESIDÊNCIA DO GOVERNO REGIONAL						
055 - ASSISTENCIA TECNICA						
044 - ASSISTÊNCIA TÉCNICA						
2. Financ. Comunitário						
Feder	520 647	1 998 847	1 199 761	1 209 761	0	4 929 016
Fundo de Coesão	42 502	233 991	233 991	233 991	0	744 475
Total 2. Financ. Comunitário	563 149	2 232 838	1 433 752	1 443 752	0	5 673 491
3. Financ. Regional						
Receitas Gerais	125 415	398 622	224 322	226 572	0	974 931
Auto-financiamento	55 295	2 000	0	0	0	57 295
Total 3. Financ. Regional	180 710	400 622	224 322	226 572	0	1 032 226
TOTAL DA MEDIDA	743 859	2 633 460	1 658 074	1 670 324	0	6 705 717
TOTAL DO PROGRAMA	743 859	2 633 460	1 658 074	1 670 324	0	6 705 717
TOTAL DO DEPARTAMENTO	121 420 464	139 198 362	137 373 929	117 827 820	1 068 750	516 889 325

Mapa V - Programação Plurianual do Investimento por Programas e Medidas

Unidade: Euros

Departamento/Programa/Medida	PROGRAMAÇÃO FINANCEIRA PLURIANUAL					
	Anos anteriores	2018	2019	2020	Anos Seguintes	TOTAL
SECRETARIA REGIONAL DE EDUCAÇÃO						
041 - REFORÇO DA INVESTIGAÇÃO, DESENVOLVIMENTO TECNOLÓGICO E INOVAÇÃO						
001 - FOMENTO DA INOVAÇÃO, DA INVESTIGAÇÃO E DO DESENVOLVIMENTO TECNOLÓGICO						
1. Financ. Nacional						
Outros	94 138	176 620	153 194	0	0	423 952
Total 1. Financ. Nacional	94 138	176 620	153 194	0	0	423 952
2. Financ. Comunitário						
Feder	598 915	1 677 307	849 992	333 114	39 695	3 499 023
Fundo Social Europeu	533 445	1 000 850	868 102	0	0	2 402 397
Outros	102 306	383 322	241 345	160 896	97 400	985 269
Total 2. Financ. Comunitário	1 234 666	3 061 479	1 959 439	494 010	137 095	6 886 689
3. Financ. Regional						
Receitas Gerais	450 730	800 000	750 000	750 000	0	2 750 730
Auto-financiamento	141 364	365 404	170 359	74 107	13 232	764 466
Total 3. Financ. Regional	592 093	1 165 404	920 359	824 107	13 232	3 515 195
TOTAL DA MEDIDA	1 920 897	4 403 503	3 032 992	1 318 117	150 327	10 825 836
002 - MELHORIA NO ACESSO ÀS TECNOLOGIAS DA INFORMAÇÃO E DA COMUNICAÇÃO						
2. Financ. Comunitário						
Feder	21 917	0	0	0	0	21 917
Total 2. Financ. Comunitário	21 917	0	0	0	0	21 917
3. Financ. Regional						
Receitas Gerais	33 879	25 000	0	0	0	58 879
Total 3. Financ. Regional	33 879	25 000	0	0	0	58 879

Fonte: VP/DROT

Mapa V - Programação Plurianual do Investimento por Programas e Medidas

Unidade: Euros

Departamento/Programa/Medida	PROGRAMAÇÃO FINANCEIRA PLURIANUAL					
	Anos anteriores	2018	2019	2020	Anos Seguintes	TOTAL
SECRETARIA REGIONAL DE EDUCAÇÃO 041 - REFORÇO DA INVESTIGAÇÃO, DESENVOLVIMENTO TECNOLÓGICO E INOVAÇÃO 002 - MELHORIA NO ACESSO ÀS TECNOLOGIAS DA INFORMAÇÃO E DA COMUNICAÇÃO						
TOTAL DA MEDIDA	55 796	25 000	0	0	0	80 796
TOTAL DO PROGRAMA	1 976 693	4 428 503	3 032 992	1 318 117	150 327	10 906 632

Mapa V - Programação Plurianual do Investimento por Programas e Medidas

Unidade: Euros

Departamento/Programa/Medida	PROGRAMAÇÃO FINANCEIRA PLURIANUAL					
	Anos anteriores	2018	2019	2020	Anos Seguintes	TOTAL
SECRETARIA REGIONAL DE EDUCAÇÃO						
042 - DESENVOLVIMENTO EMPRESARIAL						
003 - REFORÇAR A COMPETITIVIDADE DAS EMPRESAS						
3. Financ. Regional						
Receitas Gerais	0	50 000	0	0	0	50 000
Total 3. Financ. Regional	0	50 000	0	0	0	50 000
TOTAL DA MEDIDA	0	50 000	0	0	0	50 000
TOTAL DO PROGRAMA	0	50 000	0	0	0	50 000

Mapa V - Programação Plurianual do Investimento por Programas e Medidas

Unidade: Euros

Departamento/Programa/Medida	PROGRAMAÇÃO FINANCEIRA PLURIANUAL					
	Anos anteriores	2018	2019	2020	Anos Seguintes	TOTAL
SECRETARIA REGIONAL DE EDUCAÇÃO						
043 - TURISMO, CULTURA E PATRIMONIO						
009 - APOIO À CRIAÇÃO, À PRODUÇÃO CULTURAL E À INVESTIGAÇÃO HISTÓRICA						
3. Financ. Regional						
Receitas Gerais	0	50 000	60 000	60 000	180 000	350 000
Total 3. Financ. Regional	0	50 000	60 000	60 000	180 000	350 000
TOTAL DA MEDIDA	0	50 000	60 000	60 000	180 000	350 000
TOTAL DO PROGRAMA	0	50 000	60 000	60 000	180 000	350 000

Mapa V - Programação Plurianual do Investimento por Programas e Medidas

Unidade: Euros

Departamento/Programa/Medida	PROGRAMAÇÃO FINANCEIRA PLURIANUAL					
	Anos anteriores	2018	2019	2020	Anos Seguintes	TOTAL
SECRETARIA REGIONAL DE EDUCAÇÃO						
046 - ENSINO, COMPETENCIAS E APRENDIZAGEM AO LONGO DA VIDA						
015 - INCREMENTO DAS COMPETÊNCIAS E VALORIZAÇÃO DOS RECURSOS HUMANOS NAS ESCOLAS						
2. Financ. Comunitário						
Fundo Social Europeu	7 980	40 800	40 800	40 800	0	130 380
Total 2. Financ. Comunitário	7 980	40 800	40 800	40 800	0	130 380
3. Financ. Regional						
Receitas Gerais	8 812	17 200	27 200	7 200	0	60 412
Total 3. Financ. Regional	8 812	17 200	27 200	7 200	0	60 412
TOTAL DA MEDIDA	16 792	58 000	68 000	48 000	0	190 792
016 - GESTAO EFICIENTE DO SIST. EDUCAT-PROFISSIONAL E DAS INFRA. EDUCATIVAS FORMATIVAS DESPORTIVAS RECREIO						
1. Financ. Nacional						
Receitas Gerais	2 750 000	3 067 000	2 500 000	2 500 000	5 000 000	15 817 000
Total 1. Financ. Nacional	2 750 000	3 067 000	2 500 000	2 500 000	5 000 000	15 817 000
2. Financ. Comunitário						
Feder	86 883	0	0	0	0	86 883
Total 2. Financ. Comunitário	86 883	0	0	0	0	86 883
3. Financ. Regional						
Receitas Gerais	61 819 999	7 809 523	10 165 831	8 631 230	3 805 042	92 231 625
Total 3. Financ. Regional	61 819 999	7 809 523	10 165 831	8 631 230	3 805 042	92 231 625
TOTAL DA MEDIDA	64 656 881	10 876 523	12 665 831	11 131 230	8 805 042	108 135 507
017 - MELHORIA DA IGUALDADE DE ACESSO À APRENDIZAGEM AO LONGO DA VIDA						

Fonte: VP/DROT

Mapa V - Programação Plurianual do Investimento por Programas e Medidas

Unidade: Euros

Departamento/Programa/Medida	PROGRAMAÇÃO FINANCEIRA PLURIANUAL					
	Anos anteriores	2018	2019	2020	Anos Seguintes	TOTAL
SECRETARIA REGIONAL DE EDUCAÇÃO						
046 - ENSINO, COMPETENCIAS E APRENDIZAGEM AO LONGO DA VIDA						
017 - MELHORIA DA IGUALDADE DE ACESSO À APRENDIZAGEM AO LONGO DA VIDA						
1. Financ. Nacional						
Receitas Gerais	0	70 000	0	0	0	70 000
Outros	4 049 839	2 031 320	2 031 320	2 031 320	0	10 143 799
Total 1. Financ. Nacional	4 049 839	2 101 320	2 031 320	2 031 320	0	10 213 799
2. Financ. Comunitário						
Feder	84 525	68 595	68 595	128 600	0	350 315
Fundo Social Europeu	35 352 205	12 751 143	12 813 924	12 760 210	0	73 677 482
Outros	323 242	105 978	75 293	75 293	0	579 806
Total 2. Financ. Comunitário	35 759 972	12 925 716	12 957 812	12 964 103	0	74 607 603
3. Financ. Regional						
Receitas Gerais	3 235 195	1 213 911	1 099 960	1 009 177	0	6 558 243
Auto-financiamento	1 520 344	116 752	115 752	115 752	0	1 868 600
Total 3. Financ. Regional	4 755 539	1 330 663	1 215 712	1 124 929	0	8 426 843
TOTAL DA MEDIDA	44 565 351	16 357 699	16 204 844	16 120 352	0	93 248 246
019 - VALORIZAÇÃO DA ACTIVIDADE DESPORTIVA						
3. Financ. Regional						
Receitas Gerais	63 506 507	11 589 465	0	0	0	75 095 972
Total 3. Financ. Regional	63 506 507	11 589 465	0	0	0	75 095 972
TOTAL DA MEDIDA	63 506 507	11 589 465	0	0	0	75 095 972
TOTAL DO PROGRAMA	172 745 531	38 881 687	28 938 675	27 299 582	8 805 042	276 670 517

Fonte: VP/DROT

Mapa V - Programação Plurianual do Investimento por Programas e Medidas

Unidade: Euros

Departamento/Programa/Medida	PROGRAMAÇÃO FINANCEIRA PLURIANUAL					
	Anos anteriores	2018	2019	2020	Anos Seguintes	TOTAL
SECRETARIA REGIONAL DE EDUCAÇÃO						
047 - APERFEIÇOAMENTO E MODERNIZAÇÃO DO SISTEMA ADMINISTRATIVO						
021 - REFORÇO DA CAPACIDADE INSTITUCIONAL E DA EFICIÊNCIA DA ADMINISTRAÇÃO PÚBLICA E DOS SERVIÇOS PÚBLICOS						
2. Financ. Comunitário						
Feder	255 646	0	0	0	0	255 646
Total 2. Financ. Comunitário	255 646	0	0	0	0	255 646
3. Financ. Regional						
Receitas Gerais	265 366	40 000	44 860	44 860	0	395 086
Total 3. Financ. Regional	265 366	40 000	44 860	44 860	0	395 086
TOTAL DA MEDIDA	521 013	40 000	44 860	44 860	0	650 733
TOTAL DO PROGRAMA	521 013	40 000	44 860	44 860	0	650 733

Mapa V - Programação Plurianual do Investimento por Programas e Medidas

Unidade: Euros

Departamento/Programa/Medida	PROGRAMAÇÃO FINANCEIRA PLURIANUAL					
	Anos anteriores	2018	2019	2020	Anos Seguintes	TOTAL
SECRETARIA REGIONAL DE EDUCAÇÃO						
048 - PROMOÇÃO DA INCLUSÃO SOCIAL E COMBATE A POBREZA						
022 - PROMOVER A COESÃO E A INCLUSÃO SOCIAL						
3. Financ. Regional						
Receitas Gerais	108 648	134 000	138 000	138 000	0	518 648
Total 3. Financ. Regional	108 648	134 000	138 000	138 000	0	518 648
TOTAL DA MEDIDA	108 648	134 000	138 000	138 000	0	518 648
023 - QUALIFICAÇÃO DE PESSOAS COM DEFICIÊNCIA OU INCAPACIDADE						
2. Financ. Comunitário						
Fundo Social Europeu	183 077	68 009	78 210	78 210	0	407 506
Total 2. Financ. Comunitário	183 077	68 009	78 210	78 210	0	407 506
3. Financ. Regional						
Receitas Gerais	122 753	12 002	13 801	13 801	0	162 357
Total 3. Financ. Regional	122 753	12 002	13 801	13 801	0	162 357
TOTAL DA MEDIDA	305 831	80 011	92 011	92 011	0	569 864
TOTAL DO PROGRAMA	414 479	214 011	230 011	230 011	0	1 088 512

Mapa V - Programação Plurianual do Investimento por Programas e Medidas

Unidade: Euros

Departamento/Programa/Medida	PROGRAMAÇÃO FINANCEIRA PLURIANUAL					
	Anos anteriores	2018	2019	2020	Anos Seguintes	TOTAL
SECRETARIA REGIONAL DE EDUCAÇÃO						
051 - ATIVIDADES TRADICIONAIS						
030 - AGRICULTURA, DESENVOLVIMENTO RURAL E FLORESTAS						
3. Financ. Regional						
Receitas Gerais	0	12 000	0	0	0	12 000
Total 3. Financ. Regional	0	12 000	0	0	0	12 000
TOTAL DA MEDIDA	0	12 000	0	0	0	12 000
TOTAL DO PROGRAMA	0	12 000	0	0	0	12 000

Mapa V - Programação Plurianual do Investimento por Programas e Medidas

Unidade: Euros

Departamento/Programa/Medida	PROGRAMAÇÃO FINANCEIRA PLURIANUAL					
	Anos anteriores	2018	2019	2020	Anos Seguintes	TOTAL
SECRETARIA REGIONAL DE EDUCAÇÃO						
055 - ASSISTENCIA TECNICA						
044 - ASSISTÊNCIA TÉCNICA						
2. Financ. Comunitário						
Feder	13 986	79 571	79 571	79 571	0	252 699
Fundo Social Europeu	0	0	0	0	0	0
Total 2. Financ. Comunitário	13 986	79 571	79 571	79 571	0	252 699
3. Financ. Regional						
Receitas Gerais	2 469	14 038	14 038	14 038	0	44 583
Auto-financiamento	16 808	3 000	3 000	3 000	0	25 808
Total 3. Financ. Regional	19 277	17 038	17 038	17 038	0	70 391
TOTAL DA MEDIDA	33 262	96 609	96 609	96 609	0	323 089
TOTAL DO PROGRAMA	33 262	96 609	96 609	96 609	0	323 089
TOTAL DO DEPARTAMENTO	175 690 977	43 772 810	32 403 147	29 049 179	9 135 369	290 051 482

Mapa V - Programação Plurianual do Investimento por Programas e Medidas

Unidade: Euros

Departamento/Programa/Medida	PROGRAMAÇÃO FINANCEIRA PLURIANUAL					
	Anos anteriores	2018	2019	2020	Anos Seguintes	TOTAL
SECRETARIA REGIONAL DA SAÚDE						
050 - SAÚDE						
027 - REFORÇO DA ACESSIBILIDADE E DA QUALIDADE DOS SERVIÇOS DE SAÚDE						
1. Financ. Nacional						
Receitas Gerais	1 448 602	4 368 192	57 445	0	0	5 874 239
Total 1. Financ. Nacional	1 448 602	4 368 192	57 445	0	0	5 874 239
2. Financ. Comunitário						
Feder	0	767 374	325 523	0	0	1 092 897
Fundo Social Europeu	44 458	119 000	119 000	0	0	282 458
Total 2. Financ. Comunitário	44 458	886 374	444 523	0	0	1 375 355
3. Financ. Regional						
Receitas Gerais	200 402	372 000	1 371 000	0	0	1 943 402
Auto-financiamento	3 885	27 218	0	0	0	31 103
Total 3. Financ. Regional	204 287	399 218	1 371 000	0	0	1 974 505
TOTAL DA MEDIDA	1 697 347	5 653 784	1 872 968	0	0	9 224 099
028 - REFORÇO DA PROMOÇÃO DA SAÚDE PÚBLICA E DA MELHORIA DOS CUIDADOS DE SAÚDE						
1. Financ. Nacional						
Receitas Gerais	0	43 500	0	0	0	43 500
Total 1. Financ. Nacional	0	43 500	0	0	0	43 500
2. Financ. Comunitário						
Feder	0	246 500	0	0	0	246 500
Total 2. Financ. Comunitário	0	246 500	0	0	0	246 500
3. Financ. Regional						
Receitas Gerais	454 138	344 000	514 000	0	0	1 312 138

Fonte: VP/DROT

Mapa V - Programação Plurianual do Investimento por Programas e Medidas

Unidade: Euros

Departamento/Programa/Medida	PROGRAMAÇÃO FINANCEIRA PLURIANUAL					
	Anos anteriores	2018	2019	2020	Anos Seguintes	TOTAL
SECRETARIA REGIONAL DA SAÚDE						
050 - SAÚDE						
028 - REFORÇO DA PROMOÇÃO DA SAÚDE PÚBLICA E DA MELHORIA DOS CUIDADOS DE SAÚDE						
3. Financ. Regional						
Total 3. Financ. Regional	454 138	344 000	514 000	0	0	1 312 138
TOTAL DA MEDIDA	454 138	634 000	514 000	0	0	1 602 138
029 - MELHORIA E REORDENAMENTO DA REDE DE INFRAESTRUTURAS DO SECTOR DA SAÚDE						
1. Financ. Nacional						
Receitas Gerais	1 119 424	7 455 702	0	0	0	8 575 126
Outros	0	0	0	0	0	0
Total 1. Financ. Nacional	1 119 424	7 455 702	0	0	0	8 575 126
2. Financ. Comunitário						
Feder	0	76 500	0	0	0	76 500
Total 2. Financ. Comunitário	0	76 500	0	0	0	76 500
3. Financ. Regional						
Receitas Gerais	237 362	139 500	160 000	0	0	536 862
Auto-financiamento	2 158 415	7 831	0	0	0	2 166 246
Total 3. Financ. Regional	2 395 777	147 331	160 000	0	0	2 703 108
TOTAL DA MEDIDA	3 515 201	7 679 533	160 000	0	0	11 354 734
TOTAL DO PROGRAMA	5 666 686	13 967 317	2 546 968	0	0	22 180 971

Mapa V - Programação Plurianual do Investimento por Programas e Medidas

Unidade: Euros

Departamento/Programa/Medida	PROGRAMAÇÃO FINANCEIRA PLURIANUAL					
	Anos anteriores	2018	2019	2020	Anos Seguintes	TOTAL
SECRETARIA REGIONAL DA SAÚDE						
053 - PROMOVER A ADAPTAÇÃO AS ALTERAÇÕES CLIMÁTICAS E A PREVENÇÃO E GESTÃO DE RISCOS						
041 - PREVENÇÃO E GESTÃO DE RISCOS NATURAIS E ANTRÓPICOS						
3. Financ. Regional						
Receitas Gerais	0	1 950 000	2 100 000	0	0	4 050 000
Total 3. Financ. Regional	0	1 950 000	2 100 000	0	0	4 050 000
TOTAL DA MEDIDA	0	1 950 000	2 100 000	0	0	4 050 000
042 - PROMOÇÃO DE INVESTIMENTOS PARA ABORDAR RISCOS ESPECÍFICOS						
1. Financ. Nacional						
Receitas Gerais	0	350 000	0	0	0	350 000
Total 1. Financ. Nacional	0	350 000	0	0	0	350 000
2. Financ. Comunitário						
Feder Cooperação	0	9 384	9 146	0	0	18 530
Fundo de Coesão	0	2 793 868	416 718	0	0	3 210 586
Total 2. Financ. Comunitário	0	2 803 252	425 864	0	0	3 229 116
3. Financ. Regional						
Receitas Gerais	500 000	1 243 035	0	0	0	1 743 035
Auto-financiamento	0	351 656	75 152	0	0	426 808
Total 3. Financ. Regional	500 000	1 594 691	75 152	0	0	2 169 843
TOTAL DA MEDIDA	500 000	4 747 943	501 016	0	0	5 748 959
TOTAL DO PROGRAMA	500 000	6 697 943	2 601 016	0	0	9 798 959
TOTAL DO DEPARTAMENTO	6 166 686	20 665 260	5 147 984	0	0	31 979 930

Fonte: VP/DROT

Mapa V - Programação Plurianual do Investimento por Programas e Medidas

Unidade: Euros

Departamento/Programa/Medida	PROGRAMAÇÃO FINANCEIRA PLURIANUAL					
	Anos anteriores	2018	2019	2020	Anos Seguintes	TOTAL
SECRETARIA REGIONAL DE AGRICULTURA E PESCAS						
042 - DESENVOLVIMENTO EMPRESARIAL						
004 - APOIO À INTERNACIONALIZAÇÃO						
2. Financ. Comunitário						
Feder	132 085	0	0	0	0	132 085
Total 2. Financ. Comunitário	132 085	0	0	0	0	132 085
3. Financ. Regional						
Receitas Gerais	23 310	50 000	0	0	0	73 310
Total 3. Financ. Regional	23 310	50 000	0	0	0	73 310
TOTAL DA MEDIDA	155 395	50 000	0	0	0	205 395
005 - ATIVIDADES EMPRESARIAIS TRADICIONAIS						
1. Financ. Nacional						
Receitas Gerais	201 155	0	0	0	0	201 155
Total 1. Financ. Nacional	201 155	0	0	0	0	201 155
2. Financ. Comunitário						
Feder	1 769 580	771 233	177 650	42 500	0	2 760 963
Feoga Orientação/ FEADER	0	806 800	514 400	526 800	0	1 848 000
Total 2. Financ. Comunitário	1 769 580	1 578 033	692 050	569 300	0	4 608 963
3. Financ. Regional						
Receitas Gerais	1 282 916	357 800	359 300	348 300	0	2 348 316
Total 3. Financ. Regional	1 282 916	357 800	359 300	348 300	0	2 348 316
TOTAL DA MEDIDA	3 253 651	1 935 833	1 051 350	917 600	0	7 158 434
006 - COOPERAÇÃO TERRITORIAL						
2. Financ. Comunitário						
Feder Cooperação	26 953	156 644	35 700	19 550	0	238 847

Fonte: VP/DROT

Mapa V - Programação Plurianual do Investimento por Programas e Medidas

Unidade: Euros

Departamento/Programa/Medida	PROGRAMAÇÃO FINANCEIRA PLURIANUAL					
	Anos anteriores	2018	2019	2020	Anos Seguintes	TOTAL
SECRETARIA REGIONAL DE AGRICULTURA E PESCAS						
042 - DESENVOLVIMENTO EMPRESARIAL						
006 - COOPERAÇÃO TERRITORIAL						
2. Financ. Comunitário						
Total 2. Financ. Comunitário	26 953	156 644	35 700	19 550	0	238 847
3. Financ. Regional						
Receitas Gerais	4 756	27 644	6 300	3 450	0	42 150
Total 3. Financ. Regional	4 756	27 644	6 300	3 450	0	42 150
TOTAL DA MEDIDA	31 709	184 288	42 000	23 000	0	280 997
TOTAL DO PROGRAMA	3 440 755	2 170 121	1 093 350	940 600	0	7 644 826

Mapa V - Programação Plurianual do Investimento por Programas e Medidas

Unidade: Euros

Departamento/Programa/Medida	PROGRAMAÇÃO FINANCEIRA PLURIANUAL					
	Anos anteriores	2018	2019	2020	Anos Seguintes	TOTAL
SECRETARIA REGIONAL DE AGRICULTURA E PESCAS						
047 - APERFEIÇOAMENTO E MODERNIZAÇÃO DO SISTEMA ADMINISTRATIVO						
021 - REFORÇO DA CAPACIDADE INSTITUCIONAL E DA EFICIÊNCIA DA ADMINISTRAÇÃO PÚBLICA E DOS SERVIÇOS PÚBLICOS						
2. Financ. Comunitário						
Feder	114 012	0	0	0	0	114 012
Total 2. Financ. Comunitário	114 012	0	0	0	0	114 012
3. Financ. Regional						
Receitas Gerais	43 653	22 354	22 594	22 644	0	111 245
Total 3. Financ. Regional	43 653	22 354	22 594	22 644	0	111 245
TOTAL DA MEDIDA	157 665	22 354	22 594	22 644	0	225 257
TOTAL DO PROGRAMA	157 665	22 354	22 594	22 644	0	225 257

Mapa V - Programação Plurianual do Investimento por Programas e Medidas

Unidade: Euros

Departamento/Programa/Medida	PROGRAMAÇÃO FINANCEIRA PLURIANUAL					
	Anos anteriores	2018	2019	2020	Anos Seguintes	TOTAL
SECRETARIA REGIONAL DE AGRICULTURA E PESCAS						
048 - PROMOÇÃO DA INCLUSÃO SOCIAL E COMBATE A POBREZA						
022 - PROMOVER A COESÃO E A INCLUSÃO SOCIAL						
3. Financ. Regional						
Receitas Gerais	2 111 668	270 000	351 117	386 229	0	3 119 014
Total 3. Financ. Regional	2 111 668	270 000	351 117	386 229	0	3 119 014
TOTAL DA MEDIDA	2 111 668	270 000	351 117	386 229	0	3 119 014
TOTAL DO PROGRAMA	2 111 668	270 000	351 117	386 229	0	3 119 014

Mapa V - Programação Plurianual do Investimento por Programas e Medidas

Unidade: Euros

Departamento/Programa/Medida	PROGRAMAÇÃO FINANCEIRA PLURIANUAL					
	Anos anteriores	2018	2019	2020	Anos Seguintes	TOTAL
SECRETARIA REGIONAL DE AGRICULTURA E PESCAS						
051 - ATIVIDADES TRADICIONAIS						
030 - AGRICULTURA, DESENVOLVIMENTO RURAL E FLORESTAS						
1. Financ. Nacional						
Receitas Gerais	0	3 328 068	4 000 500	3 500 000	9 500 000	20 328 568
Total 1. Financ. Nacional	0	3 328 068	4 000 500	3 500 000	9 500 000	20 328 568
2. Financ. Comunitário						
Feder	14 383	0	0	0	0	14 383
Feoga Orientação/ FEADER	265 002	6 152 097	1 614 700	69 682	0	8 101 481
Feoga Garantia / Feoga	20 500	0	0	0	0	20 500
Outros	1 332	15 895	16 490	17 170	0	50 887
Total 2. Financ. Comunitário	301 217	6 167 992	1 631 190	86 852	0	8 187 251
3. Financ. Regional						
Receitas Gerais	13 844 890	3 792 933	3 242 820	3 014 595	1 105 000	25 000 238
Auto-financiamento	221 764	0	0	0	0	221 764
Total 3. Financ. Regional	14 066 654	3 792 933	3 242 820	3 014 595	1 105 000	25 222 002
TOTAL DA MEDIDA	14 367 871	13 288 993	8 874 510	6 601 447	10 605 000	53 737 821
031 - POTENCIAR A ECONOMIA DO MAR (PESCA E AQUICULTURA)						
1. Financ. Nacional						
Receitas Gerais	175 061	902 327	786 500	0	0	1 863 888
Total 1. Financ. Nacional	175 061	902 327	786 500	0	0	1 863 888
2. Financ. Comunitário						
Feder	21 606	0	0	0	0	21 606
Fundo Europeu das Pescas	511 063	3 325 746	2 576 400	168 600	0	6 581 809

Fonte: VP/DROT

Mapa V - Programação Plurianual do Investimento por Programas e Medidas

Unidade: Euros

Departamento/Programa/Medida	PROGRAMAÇÃO FINANCEIRA PLURIANUAL					
	Anos anteriores	2018	2019	2020	Anos Seguintes	TOTAL
SECRETARIA REGIONAL DE AGRICULTURA E PESCAS						
051 - ATIVIDADES TRADICIONAIS						
031 - POTENCIAR A ECONOMIA DO MAR (PESCA E AQUICULTURA)						
2. Financ. Comunitário						
Total 2. Financ. Comunitário	532 669	3 325 746	2 576 400	168 600	0	6 603 415
3. Financ. Regional						
Receitas Gerais	1 745 631	969 755	1 234 500	1 216 400	0	5 166 286
Total 3. Financ. Regional	1 745 631	969 755	1 234 500	1 216 400	0	5 166 286
TOTAL DA MEDIDA	2 453 360	5 197 828	4 597 400	1 385 000	0	13 633 588
032 - REFORÇO DO DESENVOLVIMENTO ZOOTÉCNICO						
3. Financ. Regional						
Receitas Gerais	242 375	52 760	79 260	84 860	0	459 255
Total 3. Financ. Regional	242 375	52 760	79 260	84 860	0	459 255
TOTAL DA MEDIDA	242 375	52 760	79 260	84 860	0	459 255
TOTAL DO PROGRAMA	17 063 606	18 539 581	13 551 170	8 071 307	10 605 000	67 830 664

Mapa V - Programação Plurianual do Investimento por Programas e Medidas

Unidade: Euros

Departamento/Programa/Medida	PROGRAMAÇÃO FINANCEIRA PLURIANUAL					
	Anos anteriores	2018	2019	2020	Anos Seguintes	TOTAL
SECRETARIA REGIONAL DE AGRICULTURA E PESCAS						
052 - ORDENAMENTO URBANO E TERRITORIAL						
040 - INFRAESTRUTURAS PÚBLICAS						
1. Financ. Nacional						
Receitas Gerais	10 854	0	0	0	0	10 854
Total 1. Financ. Nacional	10 854	0	0	0	0	10 854
3. Financ. Regional						
Receitas Gerais	0	50 000	424 000	0	0	474 000
Total 3. Financ. Regional	0	50 000	424 000	0	0	474 000
TOTAL DA MEDIDA	10 854	50 000	424 000	0	0	484 854
TOTAL DO PROGRAMA	10 854	50 000	424 000	0	0	484 854

Mapa V - Programação Plurianual do Investimento por Programas e Medidas

Unidade: Euros

Departamento/Programa/Medida	PROGRAMAÇÃO FINANCEIRA PLURIANUAL					
	Anos anteriores	2018	2019	2020	Anos Seguintes	TOTAL
SECRETARIA REGIONAL DE AGRICULTURA E PESCAS						
055 - ASSISTENCIA TECNICA						
044 - ASSISTÊNCIA TÉCNICA						
2. Financ. Comunitário						
Feoga Orientação/ FEADER	317 509	414 059	1 650	0	0	733 218
Fundo Europeu das Pescas	2 829	47 415	47 415	47 415	0	145 074
Total 2. Financ. Comunitário	320 339	461 474	49 065	47 415	0	878 293
3. Financ. Regional						
Receitas Gerais	76 110	88 873	25 154	15 804	0	205 941
Auto-financiamento	293 792	0	0	0	0	293 792
Total 3. Financ. Regional	369 903	88 873	25 154	15 804	0	499 734
TOTAL DA MEDIDA	690 241	550 347	74 219	63 219	0	1 378 026
TOTAL DO PROGRAMA	690 241	550 347	74 219	63 219	0	1 378 026
TOTAL DO DEPARTAMENTO	23 474 789	21 602 403	15 516 450	9 483 999	10 605 000	80 682 641

Mapa V - Programação Plurianual do Investimento por Programas e Medidas

Unidade: Euros

Departamento/Programa/Medida	PROGRAMAÇÃO FINANCEIRA PLURIANUAL					
	Anos anteriores	2018	2019	2020	Anos Seguintes	TOTAL
SECRETARIA REGIONAL DO AMBIENTE E RECURSOS NATURAIS						
043 - TURISMO, CULTURA E PATRIMONIO						
008 - PROMOÇÃO E VALORIZAÇÃO DA ATIVIDADE TURÍSTICA						
2. Financ. Comunitário						
Feder	39 657	0	0	0	0	39 657
Total 2. Financ. Comunitário	39 657	0	0	0	0	39 657
3. Financ. Regional						
Receitas Gerais	39 454	38 500	0	0	0	77 954
Total 3. Financ. Regional	39 454	38 500	0	0	0	77 954
TOTAL DA MEDIDA	79 111	38 500	0	0	0	117 611
TOTAL DO PROGRAMA	79 111	38 500	0	0	0	117 611

Mapa V - Programação Plurianual do Investimento por Programas e Medidas

Unidade: Euros

Departamento/Programa/Medida	PROGRAMAÇÃO FINANCEIRA PLURIANUAL					
	Anos anteriores	2018	2019	2020	Anos Seguintes	TOTAL
SECRETARIA REGIONAL DO AMBIENTE E RECURSOS NATURAIS						
047 - APERFEIÇOAMENTO E MODERNIZAÇÃO DO SISTEMA ADMINISTRATIVO						
021 - REFORÇO DA CAPACIDADE INSTITUCIONAL E DA EFICIÊNCIA DA ADMINISTRAÇÃO PÚBLICA E DOS SERVIÇOS PÚBLICOS						
2. Financ. Comunitário						
Feder	0	85 000	743 749	0	0	828 749
Total 2. Financ. Comunitário	0	85 000	743 749	0	0	828 749
3. Financ. Regional						
Receitas Gerais	89 787	255 545	526 925	201 288	39 000	1 112 545
Total 3. Financ. Regional	89 787	255 545	526 925	201 288	39 000	1 112 545
TOTAL DA MEDIDA	89 787	340 545	1 270 674	201 288	39 000	1 941 294
TOTAL DO PROGRAMA	89 787	340 545	1 270 674	201 288	39 000	1 941 294

Mapa V - Programação Plurianual do Investimento por Programas e Medidas

Unidade: Euros

Departamento/Programa/Medida	PROGRAMAÇÃO FINANCEIRA PLURIANUAL					
	Anos anteriores	2018	2019	2020	Anos Seguintes	TOTAL
SECRETARIA REGIONAL DO AMBIENTE E RECURSOS NATURAIS						
051 - ATIVIDADES TRADICIONAIS						
030 - AGRICULTURA, DESENVOLVIMENTO RURAL E FLORESTAS						
1. Financ. Nacional						
Receitas Gerais	0	401 959	0	0	0	401 959
Outros	0	0	0	0	0	0
Total 1. Financ. Nacional	0	401 959	0	0	0	401 959
2. Financ. Comunitário						
Feoga Orientação/ FEADER	6 158	663 309	276 250	30 617	0	976 334
Total 2. Financ. Comunitário	6 158	663 309	276 250	30 617	0	976 334
3. Financ. Regional						
Receitas Gerais	2 835 581	3 664 339	3 008 750	2 965 403	2 960 000	15 434 073
Auto-financiamento	201 418	0	0	0	0	201 418
Total 3. Financ. Regional	3 036 999	3 664 339	3 008 750	2 965 403	2 960 000	15 635 491
TOTAL DA MEDIDA	3 043 157	4 729 607	3 285 000	2 996 020	2 960 000	17 013 784
031 - POTENCIAR A ECONOMIA DO MAR (PESCA E AQUICULTURA)						
1. Financ. Nacional						
Outros	0	10 000	10 000	0	0	20 000
Total 1. Financ. Nacional	0	10 000	10 000	0	0	20 000
2. Financ. Comunitário						
Fundo Europeu das Pescas	0	40 000	40 000	0	0	80 000
Total 2. Financ. Comunitário	0	40 000	40 000	0	0	80 000
3. Financ. Regional						
Receitas Gerais	25 261	191 480	14 000	14 000	14 000	258 741

Fonte: VP/DROT

Mapa V - Programação Plurianual do Investimento por Programas e Medidas

Unidade: Euros

Departamento/Programa/Medida	PROGRAMAÇÃO FINANCEIRA PLURIANUAL					
	Anos anteriores	2018	2019	2020	Anos Seguintes	TOTAL
SECRETARIA REGIONAL DO AMBIENTE E RECURSOS NATURAIS						
051 - ATIVIDADES TRADICIONAIS						
031 - POTENCIAR A ECONOMIA DO MAR (PESCA E AQUICULTURA)						
3. Financ. Regional						
Total 3. Financ. Regional	25 261	191 480	14 000	14 000	14 000	258 741
TOTAL DA MEDIDA	25 261	241 480	64 000	14 000	14 000	358 741
033 - VALORIZAÇÃO DAS FLORESTAS, DA BIODIVERSIDADE E ÁREAS PROTEGIDAS						
1. Financ. Nacional						
Receitas Gerais	83 837	1 043 294	30 000	27 330	0	1 184 461
Total 1. Financ. Nacional	83 837	1 043 294	30 000	27 330	0	1 184 461
2. Financ. Comunitário						
Feder	14 728	683 302	738 438	276 250	0	1 712 718
Feoga Orientação/ FEADER	0	914 959	822 131	378 845	42 500	2 158 435
Fundo Europeu das Pescas	239 200	660 545	0	0	0	899 745
Outros	0	212 398	13 770	0	0	226 168
Total 2. Financ. Comunitário	253 928	2 471 204	1 574 339	655 095	42 500	4 997 066
3. Financ. Regional						
Receitas Gerais	341 652	385 641	247 876	88 275	7 500	1 070 944
Auto-financiamento	22 043	65 259	0	0	0	87 302
Total 3. Financ. Regional	363 695	450 900	247 876	88 275	7 500	1 158 246
TOTAL DA MEDIDA	701 460	3 965 398	1 852 215	770 700	50 000	7 339 773
TOTAL DO PROGRAMA	3 769 877	8 936 485	5 201 215	3 780 720	3 024 000	24 712 297

Fonte: VP/DROT

Mapa V - Programação Plurianual do Investimento por Programas e Medidas

Unidade: Euros

Departamento/Programa/Medida	PROGRAMAÇÃO FINANCEIRA PLURIANUAL					
	Anos anteriores	2018	2019	2020	Anos Seguintes	TOTAL
SECRETARIA REGIONAL DO AMBIENTE E RECURSOS NATURAIS						
052 - ORDENAMENTO URBANO E TERRITORIAL						
034 - ORDENAMENTO URBANO E RURAL						
1. Financ. Nacional						
Receitas Gerais	160 007	215 150	353 944	122 000	1 000	852 101
Total 1. Financ. Nacional	160 007	215 150	353 944	122 000	1 000	852 101
2. Financ. Comunitário						
Fundo de Coesão	0	195 447	29 831	0	0	225 278
Total 2. Financ. Comunitário	0	195 447	29 831	0	0	225 278
3. Financ. Regional						
Receitas Gerais	314 873	7 500	7 000	67 864	12 500	409 737
Total 3. Financ. Regional	314 873	7 500	7 000	67 864	12 500	409 737
TOTAL DA MEDIDA	474 881	418 097	390 775	189 864	13 500	1 487 117
036 - SOLO E PAISAGEM						
2. Financ. Comunitário						
Feder	19 599	244 800	1 000	1 000	1 000	267 399
Total 2. Financ. Comunitário	19 599	244 800	1 000	1 000	1 000	267 399
3. Financ. Regional						
Receitas Gerais	281 815	153 153	86 000	59 000	60 000	639 968
Total 3. Financ. Regional	281 815	153 153	86 000	59 000	60 000	639 968
TOTAL DA MEDIDA	301 414	397 953	87 000	60 000	61 000	907 367
037 - GOVERNAÇÃO E ADMINISTRAÇÃO DO TERRITÓRIO						
2. Financ. Comunitário						
Feder	0	199 240	850 000	820 760	0	1 870 000
Feoga Orientação/ FEADER	0	21 250	297 500	276 250	0	595 000

Fonte: VP/DROT

Mapa V - Programação Plurianual do Investimento por Programas e Medidas

Unidade: Euros

Departamento/Programa/Medida	PROGRAMAÇÃO FINANCEIRA PLURIANUAL					
	Anos anteriores	2018	2019	2020	Anos Seguintes	TOTAL
SECRETARIA REGIONAL DO AMBIENTE E RECURSOS NATURAIS						
052 - ORDENAMENTO URBANO E TERRITORIAL						
037 - GOVERNAÇÃO E ADMINISTRAÇÃO DO TERRITÓRIO						
2. Financ. Comunitário						
Total 2. Financ. Comunitário	0	220 490	1 147 500	1 097 010	0	2 465 000
3. Financ. Regional						
Receitas Gerais	530 464	111 810	287 200	278 290	84 700	1 292 464
Total 3. Financ. Regional	530 464	111 810	287 200	278 290	84 700	1 292 464
TOTAL DA MEDIDA	530 464	332 300	1 434 700	1 375 300	84 700	3 757 464
038 - GOVERNAÇÃO E ADMINISTRAÇÃO DAS ÁREAS COSTEIRAS E DO ESPAÇO MARÍTIMO						
1. Financ. Nacional						
Outros	0	2 000	10 000	0	0	12 000
Total 1. Financ. Nacional	0	2 000	10 000	0	0	12 000
2. Financ. Comunitário						
Feder Cooperação	2 649	18 445	17 595	1 700	1 700	42 089
Fundo Europeu das Pescas	0	8 000	40 000	0	0	48 000
Outros	0	98 125	114 375	0	0	212 500
Total 2. Financ. Comunitário	2 649	124 570	171 970	1 700	1 700	302 589
3. Financ. Regional						
Receitas Gerais	349	32 630	41 230	300	300	74 809
Total 3. Financ. Regional	349	32 630	41 230	300	300	74 809
TOTAL DA MEDIDA	2 998	159 200	223 200	2 000	2 000	389 398
039 - ACESSIBILIDADE E USUFRUTO DO MAR						
2. Financ. Comunitário						
Feder	58 158	58 650	21 420	3 145	0	141 373

Fonte: VP/DROT

Mapa V - Programação Plurianual do Investimento por Programas e Medidas

Unidade: Euros

Departamento/Programa/Medida	PROGRAMAÇÃO FINANCEIRA PLURIANUAL					
	Anos anteriores	2018	2019	2020	Anos Seguintes	TOTAL
SECRETARIA REGIONAL DO AMBIENTE E RECURSOS NATURAIS						
052 - ORDENAMENTO URBANO E TERRITORIAL						
039 - ACESSIBILIDADE E USUFRUTO DO MAR						
2. Financ. Comunitário						
Outros	5 535	27 930	19 900	0	0	53 365
Total 2. Financ. Comunitário	63 692	86 580	41 320	3 145	0	194 737
3. Financ. Regional						
Receitas Gerais	86 547	92 850	61 580	33 355	32 300	306 632
Total 3. Financ. Regional	86 547	92 850	61 580	33 355	32 300	306 632
TOTAL DA MEDIDA	150 240	179 430	102 900	36 500	32 300	501 370
TOTAL DO PROGRAMA	1 459 996	1 486 980	2 238 575	1 663 664	193 500	7 042 715

Mapa V - Programação Plurianual do Investimento por Programas e Medidas

Unidade: Euros

Departamento/Programa/Medida	PROGRAMAÇÃO FINANCEIRA PLURIANUAL					
	Anos anteriores	2018	2019	2020	Anos Seguintes	TOTAL
SECRETARIA REGIONAL DO AMBIENTE E RECURSOS NATURAIS						
053 - PROMOVER A ADAPTAÇÃO AS ALTERAÇÕES CLIMÁTICAS E A PREVENÇÃO E GESTÃO DE RISCOS						
041 - PREVENÇÃO E GESTÃO DE RISCOS NATURAIS E ANTRÓPICOS						
3. Financ. Regional						
Receitas Gerais	0	0	0	0	0	0
Auto-financiamento	404	62 300	62 300	62 300	436 100	623 404
Total 3. Financ. Regional	404	62 300	62 300	62 300	436 100	623 404
TOTAL DA MEDIDA	404	62 300	62 300	62 300	436 100	623 404
042 - PROMOÇÃO DE INVESTIMENTOS PARA ABORDAR RISCOS ESPECÍFICOS						
1. Financ. Nacional						
Receitas Gerais	0	161 250	0	0	0	161 250
Total 1. Financ. Nacional	0	161 250	0	0	0	161 250
2. Financ. Comunitário						
Fundo de Coesão	0	59 500	498 733	234 816	0	793 049
Feoga Orientação/ FEADER	0	913 750	467 500	461 125	0	1 842 375
Total 2. Financ. Comunitário	0	973 250	966 233	695 941	0	2 635 424
3. Financ. Regional						
Receitas Gerais	0	10 500	170 512	122 814	0	303 826
Total 3. Financ. Regional	0	10 500	170 512	122 814	0	303 826
TOTAL DA MEDIDA	0	1 145 000	1 136 745	818 755	0	3 100 500
TOTAL DO PROGRAMA	404	1 207 300	1 199 045	881 055	436 100	3 723 904

Mapa V - Programação Plurianual do Investimento por Programas e Medidas

Unidade: Euros

Departamento/Programa/Medida	PROGRAMAÇÃO FINANCEIRA PLURIANUAL					
	Anos anteriores	2018	2019	2020	Anos Seguintes	TOTAL
SECRETARIA REGIONAL DO AMBIENTE E RECURSOS NATURAIS						
054 - INFRAESTRUTURAS AMBIENTAIS						
043 - INVESTIMENTO NOS SECTORES DA ÁGUA E DOS RESÍDUOS						
1. Financ. Nacional						
Receitas Gerais	2 751 384	530 000	0	0	0	3 281 384
Total 1. Financ. Nacional	2 751 384	530 000	0	0	0	3 281 384
2. Financ. Comunitário						
Feder	102 851	0	0	0	0	102 851
Fundo de Coesão	40 729	0	0	0	0	40 729
Total 2. Financ. Comunitário	143 581	0	0	0	0	143 581
3. Financ. Regional						
Receitas Gerais	1 880 573	3 181 368	2 174 060	586 678	276 708	8 099 387
Total 3. Financ. Regional	1 880 573	3 181 368	2 174 060	586 678	276 708	8 099 387
TOTAL DA MEDIDA	4 775 538	3 711 368	2 174 060	586 678	276 708	11 524 352
TOTAL DO PROGRAMA	4 775 538	3 711 368	2 174 060	586 678	276 708	11 524 352
TOTAL DO DEPARTAMENTO	10 174 714	15 721 178	12 083 569	7 113 405	3 969 308	49 062 174

Fonte: VP/DROT

Mapa V - Programação Plurianual do Investimento por Programas e Medidas

Unidade: Euros

Departamento/Programa/Medida	PROGRAMAÇÃO FINANCEIRA PLURIANUAL					
	Anos anteriores	2018	2019	2020	Anos Seguintes	TOTAL
SECRETARIA REGIONAL DA INCLUSÃO E ASSUNTOS SOCIAIS						
047 - APERFEIÇOAMENTO E MODERNIZAÇÃO DO SISTEMA ADMINISTRATIVO						
021 - REFORÇO DA CAPACIDADE INSTITUCIONAL E DA EFICIÊNCIA DA ADMINISTRAÇÃO PÚBLICA E DOS SERVIÇOS PÚBLICOS						
2. Financ. Comunitário						
Feder	184 713	320 364	0	0	0	505 077
Total 2. Financ. Comunitário	184 713	320 364	0	0	0	505 077
3. Financ. Regional						
Receitas Gerais	30 974	91 534	0	0	0	122 508
Total 3. Financ. Regional	30 974	91 534	0	0	0	122 508
TOTAL DA MEDIDA	215 687	411 898	0	0	0	627 585
TOTAL DO PROGRAMA	215 687	411 898	0	0	0	627 585

Mapa V - Programação Plurianual do Investimento por Programas e Medidas

Unidade: Euros

Departamento/Programa/Medida	PROGRAMAÇÃO FINANCEIRA PLURIANUAL					
	Anos anteriores	2018	2019	2020	Anos Seguintes	TOTAL
SECRETARIA REGIONAL DA INCLUSÃO E ASSUNTOS SOCIAIS						
048 - PROMOÇÃO DA INCLUSÃO SOCIAL E COMBATE A POBREZA						
022 - PROMOVER A COESÃO E A INCLUSÃO SOCIAL						
1. Financ. Nacional						
Outros	0	0	0	0	0	0
Total 1. Financ. Nacional	0	0	0	0	0	0
2. Financ. Comunitário						
Fundo Social Europeu	46 882 837	11 869 406	7 938 000	5 869 086	0	72 559 329
Outros	0	66 555	66 555	0	0	133 110
Total 2. Financ. Comunitário	46 882 837	11 935 961	8 004 555	5 869 086	0	72 692 439
3. Financ. Regional						
Receitas Gerais	26 072 017	8 795 370	15 831 666	17 890 835	0	68 589 888
Auto-financiamento	1 377 260	174 000	175 390	175 390	0	1 902 040
Total 3. Financ. Regional	27 449 277	8 969 370	16 007 056	18 066 225	0	70 491 928
TOTAL DA MEDIDA	74 332 114	20 905 331	24 011 611	23 935 311	0	143 184 367
024 - MELHORAR AS CONDIÇÕES DE TRABALHO						
3. Financ. Regional						
Receitas Gerais	8 889	19 450	0	0	0	28 339
Total 3. Financ. Regional	8 889	19 450	0	0	0	28 339
TOTAL DA MEDIDA	8 889	19 450	0	0	0	28 339
025 - PROMOÇÃO DA ECONOMIA SOCIAL E DAS EMPRESAS SOCIAIS						
3. Financ. Regional						
Receitas Gerais	1 214 694	550 000	0	0	0	1 764 694
Total 3. Financ. Regional	1 214 694	550 000	0	0	0	1 764 694

Fonte: VP/DROT

Mapa V - Programação Plurianual do Investimento por Programas e Medidas

Unidade: Euros

Departamento/Programa/Medida	PROGRAMAÇÃO FINANCEIRA PLURIANUAL					
	Anos anteriores	2018	2019	2020	Anos Seguintes	TOTAL
SECRETARIA REGIONAL DA INCLUSÃO E ASSUNTOS SOCIAIS 048 - PROMOÇÃO DA INCLUSAO SOCIAL E COMBATE A POBREZA 025 - PROMOÇÃO DA ECONOMIA SOCIAL E DAS EMPRESAS SOCIAIS						
TOTAL DA MEDIDA	1 214 694	550 000	0	0	0	1 764 694
TOTAL DO PROGRAMA	75 555 698	21 474 781	24 011 611	23 935 311	0	144 977 401

Mapa V - Programação Plurianual do Investimento por Programas e Medidas

Unidade: Euros

Departamento/Programa/Medida	PROGRAMAÇÃO FINANCEIRA PLURIANUAL					
	Anos anteriores	2018	2019	2020	Anos Seguintes	TOTAL
SECRETARIA REGIONAL DA INCLUSÃO E ASSUNTOS SOCIAIS						
049 - HABITAÇÃO E REALOJAMENTO						
026 - PROMOVER A HABITAÇÃO COM INTEGRAÇÃO SOCIAL, URBANÍSTICA E PAISAGÍSTICA						
1. Financ. Nacional						
Receitas Gerais	514 435	5 507 634	2 516 980	601 750	0	9 140 799
Outros	118 515	3 153 606	1 470 000	0	0	4 742 121
Total 1. Financ. Nacional	632 950	8 661 240	3 986 980	601 750	0	13 882 920
2. Financ. Comunitário						
Feder	88 100	2 846 507	653 493	0	0	3 588 100
Outros	301 871	250 000	0	0	0	551 871
Total 2. Financ. Comunitário	389 971	3 096 507	653 493	0	0	4 139 971
3. Financ. Regional						
Receitas Gerais	30 733 931	13 967 616	13 125 000	12 600 000	0	70 426 547
Auto-financiamento	869 419	363 135	0	0	0	1 232 554
Total 3. Financ. Regional	31 603 350	14 330 751	13 125 000	12 600 000	0	71 659 101
TOTAL DA MEDIDA	32 626 270	26 088 498	17 765 473	13 201 750	0	89 681 991
TOTAL DO PROGRAMA	32 626 270	26 088 498	17 765 473	13 201 750	0	89 681 991
TOTAL DO DEPARTAMENTO	108 397 655	47 975 177	41 777 084	37 137 061	0	235 286 977

Mapa V - Programação Plurianual do Investimento por Programas e Medidas

Unidade: Euros

Departamento/Programa/Medida	PROGRAMAÇÃO FINANCEIRA PLURIANUAL					
	Anos anteriores	2018	2019	2020	Anos Seguintes	TOTAL
SECRETARIA REGIONAL DOS EQUIPAMENTOS E INFRAESTRUTURAS						
041 - REFORÇO DA INVESTIGAÇÃO, DESENVOLVIMENTO TECNOLÓGICO E INOVAÇÃO						
001 - FOMENTO DA INOVAÇÃO, DA INVESTIGAÇÃO E DO DESENVOLVIMENTO TECNOLÓGICO						
1. Financ. Nacional						
Receitas Gerais	0	152 348	0	0	0	152 348
Total 1. Financ. Nacional	0	152 348	0	0	0	152 348
2. Financ. Comunitário						
Feder	0	61 600	0	0	0	61 600
Fundo Europeu das Pescas	0	36 442	0	0	0	36 442
Total 2. Financ. Comunitário	0	98 042	0	0	0	98 042
3. Financ. Regional						
Receitas Gerais	25 576	14 962	0	0	0	40 538
Total 3. Financ. Regional	25 576	14 962	0	0	0	40 538
TOTAL DA MEDIDA	25 576	265 352	0	0	0	290 928
TOTAL DO PROGRAMA	25 576	265 352	0	0	0	290 928

Mapa V - Programação Plurianual do Investimento por Programas e Medidas

Unidade: Euros

Departamento/Programa/Medida	PROGRAMAÇÃO FINANCEIRA PLURIANUAL					
	Anos anteriores	2018	2019	2020	Anos Seguintes	TOTAL
SECRETARIA REGIONAL DOS EQUIPAMENTOS E INFRAESTRUTURAS						
043 - TURISMO, CULTURA E PATRIMONIO						
007 - PROTEÇÃO, CONSERVAÇÃO, VALORIZAÇÃO E QUALIFICAÇÃO DO PATRIMÓNIO CULTURAL, MUSEOLÓGICO E RELIGIOSO						
1. Financ. Nacional						
Receitas Gerais	124 433	150 000	150 000	150 000	150 000	724 433
Total 1. Financ. Nacional	124 433	150 000	150 000	150 000	150 000	724 433
TOTAL DA MEDIDA	124 433	150 000	150 000	150 000	150 000	724 433
008 - PROMOÇÃO E VALORIZAÇÃO DA ATIVIDADE TURÍSTICA						
2. Financ. Comunitário						
Feder	0	595 000	0	0	0	595 000
Total 2. Financ. Comunitário	0	595 000	0	0	0	595 000
TOTAL DA MEDIDA	0	595 000	0	0	0	595 000
TOTAL DO PROGRAMA	124 433	745 000	150 000	150 000	150 000	1 319 433

Mapa V - Programação Plurianual do Investimento por Programas e Medidas

Unidade: Euros

Departamento/Programa/Medida	PROGRAMAÇÃO FINANCEIRA PLURIANUAL					
	Anos anteriores	2018	2019	2020	Anos Seguintes	TOTAL
SECRETARIA REGIONAL DOS EQUIPAMENTOS E INFRAESTRUTURAS						
045 - PROMOÇÃO DOS TRANSPORTES SUSTENTAVEIS						
012 - MELHORIA DAS ACESSIBILIDADES INTERNAS E EXTERNAS E REFORÇO DA MOBILIDADE						
1. Financ. Nacional						
Receitas Gerais	42 365 966	21 770 475	44 144 566	38 072 300	6 426 306	152 779 613
Total 1. Financ. Nacional	42 365 966	21 770 475	44 144 566	38 072 300	6 426 306	152 779 613
2. Financ. Comunitário						
Feder	22 933 781	726 288	0	0	0	23 660 069
Fundo de Coesão	0	0	0	0	0	0
Total 2. Financ. Comunitário	22 933 781	726 288	0	0	0	23 660 069
3. Financ. Regional						
Receitas Gerais	776 535 975	129 750 585	156 162 018	89 772 392	532 613 482	1 684 834 452
Total 3. Financ. Regional	776 535 975	129 750 585	156 162 018	89 772 392	532 613 482	1 684 834 452
TOTAL DA MEDIDA	841 835 722	152 247 348	200 306 584	127 844 692	539 039 788	1 861 274 134
013 - MELHORIA DA SEGURANÇA E DA OPERACIONALIDADE DAS INFRAESTRUTURAS E DOS EQUIPAMENTOS						
1. Financ. Nacional						
Receitas Gerais	2 973 170	8 905 834	9 364 094	9 871 807	4 004 768	35 119 673
Outros	0	90 000	298 657	0	0	388 657
Total 1. Financ. Nacional	2 973 170	8 995 834	9 662 751	9 871 807	4 004 768	35 508 330
2. Financ. Comunitário						
Feder	0	0	0	0	0	0
Fundo de Coesão	85 439	15 153 192	20 033 222	33 502 436	20 265 684	89 039 973
Total 2. Financ. Comunitário	85 439	15 153 192	20 033 222	33 502 436	20 265 684	89 039 973
3. Financ. Regional						

Fonte: VP/DROT

Mapa V - Programação Plurianual do Investimento por Programas e Medidas

Unidade: Euros

Departamento/Programa/Medida	PROGRAMAÇÃO FINANCEIRA PLURIANUAL					
	Anos anteriores	2018	2019	2020	Anos Seguintes	TOTAL
SECRETARIA REGIONAL DOS EQUIPAMENTOS E INFRAESTRUTURAS						
045 - PROMOÇÃO DOS TRANSPORTES SUSTENTÁVEIS						
013 - MELHORIA DA SEGURANÇA E DA OPERACIONALIDADE DAS INFRAESTRUTURAS E DOS EQUIPAMENTOS						
3. Financ. Regional						
Receitas Gerais	5 305 641	5 723 817	5 498 715	3 847 781	3 351 806	23 727 760
Total 3. Financ. Regional	5 305 641	5 723 817	5 498 715	3 847 781	3 351 806	23 727 760
TOTAL DA MEDIDA	8 364 250	29 872 843	35 194 688	47 222 024	27 622 258	148 276 063
TOTAL DO PROGRAMA	850 199 972	182 120 191	235 501 272	175 066 716	566 662 046	2 009 550 197

Mapa V - Programação Plurianual do Investimento por Programas e Medidas

Unidade: Euros

Departamento/Programa/Medida	PROGRAMAÇÃO FINANCEIRA PLURIANUAL					
	Anos anteriores	2018	2019	2020	Anos Seguintes	TOTAL
SECRETARIA REGIONAL DOS EQUIPAMENTOS E INFRAESTRUTURAS						
046 - ENSINO, COMPETENCIAS E APRENDIZAGEM AO LONGO DA VIDA						
016 - GESTAO EFICIENTE DO SIST. EDUCAT-PROFISSIONAL E DAS INFRA. EDUCATIVAS FORMATIVAS DESPORTIVAS RECREIO						
1. Financ. Nacional						
Receitas Gerais	724 348	5 445 162	4 266 200	3 350 000	3 350 000	17 135 710
Total 1. Financ. Nacional	724 348	5 445 162	4 266 200	3 350 000	3 350 000	17 135 710
2. Financ. Comunitário						
Feder	0	8 840 918	4 341 800	0	0	13 182 718
Total 2. Financ. Comunitário	0	8 840 918	4 341 800	0	0	13 182 718
3. Financ. Regional						
Receitas Gerais	0	0	0	0	0	0
Total 3. Financ. Regional	0	0	0	0	0	0
TOTAL DA MEDIDA	724 348	14 286 080	8 608 000	3 350 000	3 350 000	30 318 428
TOTAL DO PROGRAMA	724 348	14 286 080	8 608 000	3 350 000	3 350 000	30 318 428

Fonte: VP/DROT

Mapa V - Programação Plurianual do Investimento por Programas e Medidas

Unidade: Euros

Departamento/Programa/Medida	PROGRAMAÇÃO FINANCEIRA PLURIANUAL					
	Anos anteriores	2018	2019	2020	Anos Seguintes	TOTAL
SECRETARIA REGIONAL DOS EQUIPAMENTOS E INFRAESTRUTURAS						
048 - PROMOÇÃO DA INCLUSÃO SOCIAL E COMBATE A POBREZA						
023 - QUALIFICAÇÃO DE PESSOAS COM DEFICIÊNCIA OU INCAPACIDADE						
1. Financ. Nacional						
Receitas Gerais	103 999	2 031 572	0	0	0	2 135 571
Total 1. Financ. Nacional	103 999	2 031 572	0	0	0	2 135 571
2. Financ. Comunitário						
Feder	589 329	2 157 074	0	0	0	2 746 403
Total 2. Financ. Comunitário	589 329	2 157 074	0	0	0	2 746 403
TOTAL DA MEDIDA	693 328	4 188 646	0	0	0	4 881 974
TOTAL DO PROGRAMA	693 328	4 188 646	0	0	0	4 881 974

Mapa V - Programação Plurianual do Investimento por Programas e Medidas

Unidade: Euros

Departamento/Programa/Medida	PROGRAMAÇÃO FINANCEIRA PLURIANUAL					
	Anos anteriores	2018	2019	2020	Anos Seguintes	TOTAL
SECRETARIA REGIONAL DOS EQUIPAMENTOS E INFRAESTRUTURAS						
050 - SAUDE						
029 - MELHORIA E REORDENAMENTO DA REDE DE INFRAESTRUTURAS DO SECTOR DA SAÚDE						
1. Financ. Nacional						
Receitas Gerais	197 161	7 065 000	7 000 752	251 504	505 264	15 019 681
Outros	0	0	35 311 248	50 396 496	228 108 350	313 816 094
Total 1. Financ. Nacional	197 161	7 065 000	42 312 000	50 648 000	228 613 614	328 835 775
TOTAL DA MEDIDA	197 161	7 065 000	42 312 000	50 648 000	228 613 614	328 835 775
TOTAL DO PROGRAMA	197 161	7 065 000	42 312 000	50 648 000	228 613 614	328 835 775

Mapa V - Programação Plurianual do Investimento por Programas e Medidas

Unidade: Euros

Departamento/Programa/Medida	PROGRAMAÇÃO FINANCEIRA PLURIANUAL					
	Anos anteriores	2018	2019	2020	Anos Seguintes	TOTAL
SECRETARIA REGIONAL DOS EQUIPAMENTOS E INFRAESTRUTURAS						
052 - ORDENAMENTO URBANO E TERRITORIAL						
034 - ORDENAMENTO URBANO E RURAL						
1. Financ. Nacional						
Receitas Gerais	1 923 776	327 000	30 000	30 000	30 000	2 340 776
Total 1. Financ. Nacional	1 923 776	327 000	30 000	30 000	30 000	2 340 776
3. Financ. Regional						
Receitas Gerais	49 954	0	0	0	0	49 954
Total 3. Financ. Regional	49 954	0	0	0	0	49 954
TOTAL DA MEDIDA	1 973 730	327 000	30 000	30 000	30 000	2 390 730
040 - INFRAESTRUTURAS PÚBLICAS						
1. Financ. Nacional						
Receitas Gerais	3 092 472	202 000	200 000	200 000	200 000	3 894 472
Total 1. Financ. Nacional	3 092 472	202 000	200 000	200 000	200 000	3 894 472
2. Financ. Comunitário						
Feder	0	0	0	0	0	0
Total 2. Financ. Comunitário	0	0	0	0	0	0
3. Financ. Regional						
Receitas Gerais	0	0	0	0	0	0
Auto-financiamento	88 806	6 164 879	1 522 560	0	0	7 776 245
Total 3. Financ. Regional	88 806	6 164 879	1 522 560	0	0	7 776 245
TOTAL DA MEDIDA	3 181 277	6 366 879	1 722 560	200 000	200 000	11 670 716
TOTAL DO PROGRAMA	5 155 007	6 693 879	1 752 560	230 000	230 000	14 061 446

Fonte: VP/DROT

Mapa V - Programação Plurianual do Investimento por Programas e Medidas

Unidade: Euros

Departamento/Programa/Medida	PROGRAMAÇÃO FINANCEIRA PLURIANUAL					
	Anos anteriores	2018	2019	2020	Anos Seguintes	TOTAL
SECRETARIA REGIONAL DOS EQUIPAMENTOS E INFRAESTRUTURAS						
053 - PROMOVER A ADAPTAÇÃO AS ALTERAÇÕES CLIMÁTICAS E A PREVENÇÃO E GESTÃO DE RISCOS						
041 - PREVENÇÃO E GESTÃO DE RISCOS NATURAIS E ANTRÓPICOS						
1. Financ. Nacional						
Receitas Gerais	174 465	890 867	500 000	500 000	500 000	2 565 332
Total 1. Financ. Nacional	174 465	890 867	500 000	500 000	500 000	2 565 332
2. Financ. Comunitário						
Feder	0	37 528	0	0	0	37 528
Fundo de Coesão	7 268 968	31 456 137	28 210 568	0	0	66 935 673
Total 2. Financ. Comunitário	7 268 968	31 493 665	28 210 568	0	0	66 973 201
3. Financ. Regional						
Receitas Gerais	932 804	13 429 340	15 903 546	2 240 000	3 740 000	36 245 690
Total 3. Financ. Regional	932 804	13 429 340	15 903 546	2 240 000	3 740 000	36 245 690
TOTAL DA MEDIDA	8 376 237	45 813 872	44 614 114	2 740 000	4 240 000	105 784 223
TOTAL DO PROGRAMA	8 376 237	45 813 872	44 614 114	2 740 000	4 240 000	105 784 223
TOTAL DO DEPARTAMENTO	865 496 062	261 178 020	332 937 946	232 184 716	803 245 660	2 495 042 404

Mapa V - Programação Plurianual do Investimento por Programas e Medidas

Unidade: Euros

Departamento/Programa/Medida	PROGRAMAÇÃO FINANCEIRA PLURIANUAL					
	Anos anteriores	2018	2019	2020	Anos Seguintes	TOTAL
SECRETARIA REGIONAL DO TURISMO E CULTURA						
042 - DESENVOLVIMENTO EMPRESARIAL						
006 - COOPERAÇÃO TERRITORIAL						
2. Financ. Comunitário						
Feder Cooperação	15 821	51 000	9 265	0	0	76 086
Total 2. Financ. Comunitário	15 821	51 000	9 265	0	0	76 086
3. Financ. Regional						
Receitas Gerais	2 665	24 000	1 635	0	0	28 300
Total 3. Financ. Regional	2 665	24 000	1 635	0	0	28 300
TOTAL DA MEDIDA	18 486	75 000	10 900	0	0	104 386
TOTAL DO PROGRAMA	18 486	75 000	10 900	0	0	104 386

Mapa V - Programação Plurianual do Investimento por Programas e Medidas

Unidade: Euros

Departamento/Programa/Medida	PROGRAMAÇÃO FINANCEIRA PLURIANUAL					
	Anos anteriores	2018	2019	2020	Anos Seguintes	TOTAL
SECRETARIA REGIONAL DO TURISMO E CULTURA						
043 - TURISMO, CULTURA E PATRIMONIO						
007 - PROTEÇÃO, CONSERVAÇÃO, VALORIZAÇÃO E QUALIFICAÇÃO DO PATRIMÓNIO CULTURAL, MUSEOLÓGICO E RELIGIOSO						
1. Financ. Nacional						
Receitas Gerais	421 096	266 986	0	0	0	688 082
Total 1. Financ. Nacional	421 096	266 986	0	0	0	688 082
2. Financ. Comunitário						
Feder	1 362 518	2 608 216	1 092 753	484 677	0	5 548 164
Total 2. Financ. Comunitário	1 362 518	2 608 216	1 092 753	484 677	0	5 548 164
3. Financ. Regional						
Receitas Gerais	4 912 886	4 871 935	430 010	85 531	0	10 300 362
Total 3. Financ. Regional	4 912 886	4 871 935	430 010	85 531	0	10 300 362
TOTAL DA MEDIDA	6 696 500	7 747 137	1 522 763	570 208	0	16 536 608
008 - PROMOÇÃO E VALORIZAÇÃO DA ATIVIDADE TURÍSTICA						
1. Financ. Nacional						
Receitas Gerais	24 260	0	0	0	0	24 260
Total 1. Financ. Nacional	24 260	0	0	0	0	24 260
2. Financ. Comunitário						
Feder	2 058 327	1 415 654	90 000	90 000	0	3 653 981
Total 2. Financ. Comunitário	2 058 327	1 415 654	90 000	90 000	0	3 653 981
3. Financ. Regional						
Receitas Gerais	31 952 590	13 882 774	6 395 653	0	0	52 231 017
Total 3. Financ. Regional	31 952 590	13 882 774	6 395 653	0	0	52 231 017
TOTAL DA MEDIDA	34 035 177	15 298 428	6 485 653	90 000	0	55 909 258

Fonte: VP/DROT

Mapa V - Programação Plurianual do Investimento por Programas e Medidas

Unidade: Euros

Departamento/Programa/Medida	PROGRAMAÇÃO FINANCEIRA PLURIANUAL					
	Anos anteriores	2018	2019	2020	Anos Seguintes	TOTAL
SECRETARIA REGIONAL DO TURISMO E CULTURA						
043 - TURISMO, CULTURA E PATRIMONIO						
009 - APOIO À CRIAÇÃO, À PRODUÇÃO CULTURAL E À INVESTIGAÇÃO HISTÓRICA						
3. Financ. Regional						
Receitas Gerais	8 800	10 000	0	0	0	18 800
Total 3. Financ. Regional	8 800	10 000	0	0	0	18 800
TOTAL DA MEDIDA	8 800	10 000	0	0	0	18 800
TOTAL DO PROGRAMA	40 740 476	23 055 565	8 008 416	660 208	0	72 464 665

Mapa V - Programação Plurianual do Investimento por Programas e Medidas

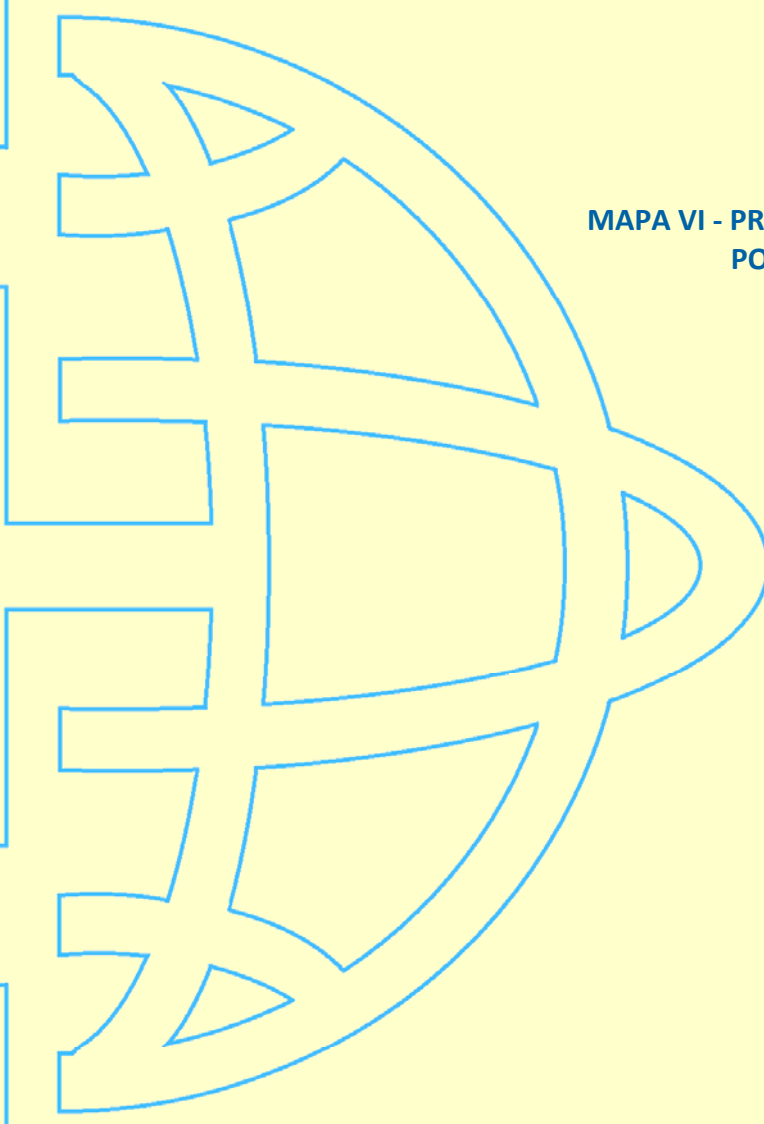
Unidade: Euros

Departamento/Programa/Medida	PROGRAMAÇÃO FINANCEIRA PLURIANUAL					
	Anos anteriores	2018	2019	2020	Anos Seguintes	TOTAL
SECRETARIA REGIONAL DO TURISMO E CULTURA						
047 - APERFEIÇOAMENTO E MODERNIZAÇÃO DO SISTEMA ADMINISTRATIVO						
021 - REFORÇO DA CAPACIDADE INSTITUCIONAL E DA EFICIÊNCIA DA ADMINISTRAÇÃO PÚBLICA E DOS SERVIÇOS PÚBLICOS						
3. Financ. Regional						
Receitas Gerais	150 756	350 156	18 000	0	0	518 912
Total 3. Financ. Regional	150 756	350 156	18 000	0	0	518 912
TOTAL DA MEDIDA	150 756	350 156	18 000	0	0	518 912
TOTAL DO PROGRAMA	150 756	350 156	18 000	0	0	518 912

Mapa V - Programação Plurianual do Investimento por Programas e Medidas

Unidade: Euros

Departamento/Programa/Medida	PROGRAMAÇÃO FINANCEIRA PLURIANUAL					
	Anos anteriores	2018	2019	2020	Anos Seguintes	TOTAL
SECRETARIA REGIONAL DO TURISMO E CULTURA						
052 - ORDENAMENTO URBANO E TERRITORIAL						
040 - INFRAESTRUTURAS PÚBLICAS						
3. Financ. Regional						
Receitas Gerais	38 773	721 500	0	0	0	760 273
Total 3. Financ. Regional	38 773	721 500	0	0	0	760 273
TOTAL DA MEDIDA	38 773	721 500	0	0	0	760 273
TOTAL DO PROGRAMA	38 773	721 500	0	0	0	760 273
TOTAL DO DEPARTAMENTO	40 948 492	24 202 221	8 037 316	660 208	0	73 848 237
TOTAL GERAL	1 351 769 839	576 482 931	586 469 425	433 556 388	828 224 087	3 776 502 670
TOTAL CONSOLIDADO	1 350 577 897	576 461 864	586 449 459	433 536 422	828 224 087	3 775 249 729



**MAPA VI - PROGRAMAÇÃO PLURIANUAL DO INVESTIMENTO
POR DEPARTAMENTO, MEDIDAS E PROJETOS**



PRESIDÊNCIA DO GOVERNO REGIONAL

Mapa VI - Programação Plurianual do Investimento por Programas, Medidas e Projetos

Unidade: Euros

Departamento/Programa/Medida	Entidade responsável	Ano Inicio / Ano Fim	Fontes Financiamento	PROGRAMAÇÃO FINANCEIRA PLURIANUAL						
				Execução anos anteriores	2017 Pagamentos	2018	2019	2020	Anos Seguintes	TOTAL PIDДАР
PRESIDÊNCIA DO GOVERNO REGIONAL										
044 - ENERGIA										
010 - MELHORIA DA EFICIÊNCIA ENERGÉTICA E PROMOÇÃO DE ESTRATÉGIAS DE BAIXA EMISSÃO DE CARBONO										
51865 - START & GO ELECTRIC MOB	DRAPS	2018 - 2022	1. Financ. Nacional	0	0	100 000	100 000	100 000	200 000	500 000
TOTAL DO PROJECTO 51865				0	0	100 000	100 000	100 000	200 000	500 000
TOTAL DA MEDIDA				0	0	100 000	100 000	100 000	200 000	500 000
TOTAL DO PROGRAMA				0	0	100 000	100 000	100 000	200 000	500 000

Mapa VI - Programação Plurianual do Investimento por Programas, Medidas e Projetos

Unidade: Euros

Departamento/Programa/Medida	Entidade responsável	Ano Inicio / Ano Fim	Fontes Financiamento	PROGRAMAÇÃO FINANCEIRA PLURIANUAL						
				Execução anos anteriores	2017 Pagamentos	2018	2019	2020	Anos Seguintes	TOTAL PIDДАР
PRESIDÊNCIA DO GOVERNO REGIONAL										
048 - PROMOÇÃO DA INCLUSÃO SOCIAL E COMBATE A POBREZA										
022 - PROMOVER A COESÃO E A INCLUSÃO SOCIAL										
51822 - RECONVERSAO DE INFRAESTRUTURA CCPS	DRAPS	2017 - 2018	1. Financ. Nacional	0	0	160 000	0	0	0	160 000
TOTAL DO PROJECTO 51822				0	0	160 000	0	0	0	160 000
TOTAL DA MEDIDA				0	0	160 000	0	0	0	160 000
TOTAL DO PROGRAMA				0	0	160 000	0	0	0	160 000

Mapa VI - Programação Plurianual do Investimento por Programas, Medidas e Projetos

Unidade: Euros

Departamento/Programa/Medida	Entidade responsável	Ano Inicio / Ano Fim	Fontes Financiamento	PROGRAMAÇÃO FINANCEIRA PLURIANUAL						
				Execução anos anteriores	2017 Pagamentos	2018	2019	2020	Anos Seguintes	TOTAL PIDДАР
PRESIDÊNCIA DO GOVERNO REGIONAL										
052 - ORDENAMENTO URBANO E TERRITORIAL										
040 - INFRAESTRUTURAS PÚBLICAS										
51870 - AQUISIÇÃO DE EQUIPAMENTOS PARA A DRAPS	DRAPS	2018 - 2018	1. Financ. Nacional	0	0	50 000	0	0	0	50 000
TOTAL DO PROJECTO 51870				0	0	50 000	0	0	0	50 000
TOTAL DA MEDIDA				0	0	50 000	0	0	0	50 000
TOTAL DO PROGRAMA				0	0	50 000	0	0	0	50 000

Mapa VI - Programação Plurianual do Investimento por Programas, Medidas e Projetos

Unidade: Euros

Departamento/Programa/Medida	Entidade responsável	Ano Inicio / Ano Fim	Fontes Financiamento	PROGRAMAÇÃO FINANCEIRA PLURIANUAL						
				Execução anos anteriores	2017 Pagamentos	2018	2019	2020	Anos Seguintes	TOTAL PIDRAR
PRESIDÊNCIA DO GOVERNO REGIONAL										
054 - INFRAESTRUTURAS AMBIENTAIS										
043 - INVESTIMENTO NOS SECTORES DA ÁGUA E DOS RESÍDUOS										
51525 - RECUPERAÇÃO DO PATRIMONIO EDIFICADO DE LEVADAS E LINHAS DE AGUA	DRAPS	2016 - 2019								
			1. Financ. Nacional	0	0	208 125	150 750	0	0	358 875
			2. Financ. Comunitário	0	0	1 179 375	854 250	0	0	2 033 625
			3. Financ. Regional	0	0	0	0	0	0	0
TOTAL DO PROJECTO 51525				0	0	1 387 500	1 005 000	0	0	2 392 500
51868 - GREEN JOGGING	DRAPS	2018 - 2019								
			1. Financ. Nacional	0	0	11 250	13 050	0	0	24 300
			2. Financ. Comunitário	0	0	63 750	73 950	0	0	137 700
TOTAL DO PROJECTO 51868				0	0	75 000	87 000	0	0	162 000
51869 - RECUPERAÇÃO DO PATRIMONIO EDIFICADO DOS MIRADOUROS	DRAPS	2018 - 2018								
			1. Financ. Nacional	0	0	59 250	0	0	0	59 250
			2. Financ. Comunitário	0	0	335 750	0	0	0	335 750
TOTAL DO PROJECTO 51869				0	0	395 000	0	0	0	395 000
TOTAL DA MEDIDA				0	0	1 857 500	1 092 000	0	0	2 949 500
TOTAL DO PROGRAMA				0	0	1 857 500	1 092 000	0	0	2 949 500
TOTAL DO DEPARTAMENTO				0	0	2 167 500	1 192 000	100 000	200 000	3 659 500
TOTAL GERAL				0	0	2 167 500	1 192 000	100 000	200 000	3 659 500
TOTAL CONSOLIDADO				0	0	2 167 500	1 192 000	100 000	200 000	3 659 500



VICE-PRESIDÊNCIA DO GOVERNO REGIONAL

Mapa VI - Programação Plurianual do Investimento por Programas, Medidas e Projetos

Unidade: Euros

Departamento/Programa/Medida	Entidade responsável	Ano Início / Ano Fim	Fontes Financiamento	PROGRAMAÇÃO FINANCEIRA PLURIANUAL						
				Execução anos anteriores	2017 Pagamentos	2018	2019	2020	Anos Seguintes	TOTAL PIDДАР
VICE-PRESIDÊNCIA DO GOVERNO REGIONAL										
041 - REFORÇO DA INVESTIGAÇÃO, DESENVOLVIMENTO TECNOLÓGICO E INOVAÇÃO										
001 - FOMENTO DA INOVAÇÃO, DA INVESTIGAÇÃO E DO DESENVOLVIMENTO TECNOLÓGICO										
51405 - PROCIENCIA	IDE	2016 - 2020	2. Financ. Comunitário	0	0	850 000	1 275 000	1 275 000	0	3 400 000
			3. Financ. Regional	0	0	150 000	225 000	225 000	0	600 000
TOTAL DO PROJECTO 51405				0	0	1 000 000	1 500 000	1 500 000	0	4 000 000
51407 - INOVAR 2020	IDE	2016 - 2020	2. Financ. Comunitário	0	0	226 667	425 000	425 000	0	1 076 667
			3. Financ. Regional	0	0	40 000	75 000	75 000	0	190 000
TOTAL DO PROJECTO 51407				0	0	266 667	500 000	500 000	0	1 266 667
51498 - FOMENTO DA INOVAÇÃO APLICADA PELAS EMPRESAS REGIONAIS	DRIVE	2016 - 2018	2. Financ. Comunitário	16 708	56 132	0	0	0	0	72 840
			3. Financ. Regional	2 948	9 906	750 000	0	0	0	762 854
TOTAL DO PROJECTO 51498				19 656	66 038	750 000	0	0	0	835 694
TOTAL DA MEDIDA				19 656	66 038	2 016 667	2 000 000	2 000 000	0	6 102 361
TOTAL DO PROGRAMA				19 656	66 038	2 016 667	2 000 000	2 000 000	0	6 102 361

Mapa VI - Programação Plurianual do Investimento por Programas, Medidas e Projetos

Unidade: Euros

Departamento/Programa/Medida	Entidade responsável	Ano Início / Ano Fim	Fontes Financiamento	PROGRAMAÇÃO FINANCEIRA PLURIANUAL						
				Execução anos anteriores	2017 Pagamentos	2018	2019	2020	Anos Seguintes	TOTAL PIDДАР
VICE-PRESIDÊNCIA DO GOVERNO REGIONAL										
042 - DESENVOLVIMENTO EMPRESARIAL										
003 - REFORÇAR A COMPETITIVIDADE DAS EMPRESAS										
50411 - EQUIPAMENTOS TECNICOS PARA O LABORATORIO DE METROLOGIA DA MADEIRA	DRET	2013 - 2018	3. Financ. Regional	132 517	26 687	70 000	0	0	0	229 204
TOTAL DO PROJECTO 50411				132 517	26 687	70 000	0	0	0	229 204
50657 - SISTEMA INFORMAÇÃO EMPRESARIAL APOIO AO INVESTIMENTO	IDE	2013 - 2020	2. Financ. Comunitário	4 215	0	0	0	0	0	4 215
			3. Financ. Regional	9 944	0	7 500	9 000	9 000	0	35 444
TOTAL DO PROJECTO 50657				14 159	0	7 500	9 000	9 000	0	39 659
50690 - LINHA CREDITO PME MADEIRA	IDE	2013 - 2020	2. Financ. Comunitário	737 075	0	50 000	50 000	50 000	0	887 075
			3. Financ. Regional	1 276 912	0	0	0	0	0	1 276 912
TOTAL DO PROJECTO 50690				2 013 987	0	50 000	50 000	50 000	0	2 163 987
50693 - PROGRAMA APOIO A INTEMPERIE 20 FEVEREIRO 2010	IDE	2013 - 2018	1. Financ. Nacional	4 154 129	0	1 252 000	0	0	0	5 406 129
			2. Financ. Comunitário	416 670	0	3 800	0	0	0	420 470
			3. Financ. Regional	736 379	116 729	0	0	0	0	853 108
TOTAL DO PROJECTO 50693				5 307 178	116 729	1 255 800	0	0	0	6 679 707

Mapa VI - Programação Plurianual do Investimento por Programas, Medidas e Projetos

Unidade: Euros

Departamento/Programa/Medida	Entidade responsável	Ano Início / Ano Fim	Fontes Financiamento	PROGRAMAÇÃO FINANCEIRA PLURIANUAL						
				Execução anos anteriores	2017 Pagamentos	2018	2019	2020	Anos Seguintes	TOTAL PIDДАР
VICE-PRESIDÊNCIA DO GOVERNO REGIONAL										
042 - DESENVOLVIMENTO EMPRESARIAL										
003 - REFORÇAR A COMPETITIVIDADE DAS EMPRESAS										
50697 - LINHA CREDITO PRO-INVEST	IDE	2013 - 2020	2. Financ. Comunitário	310 827	0	100 000	100 000	100 000	0	610 827
			3. Financ. Regional	975 000	0	0	0	0	0	975 000
TOTAL DO PROJECTO 50697				1 285 827	0	100 000	100 000	100 000	0	1 585 827
50700 - CENTRO FORMALIDADES EMPRESAS	IDE	2013 - 2020	3. Financ. Regional	951 782	900	253 334	131 000	131 000	0	1 468 016
TOTAL DO PROJECTO 50700				951 782	900	253 334	131 000	131 000	0	1 468 016
50729 - SISTEMA INCENTIVOS NO AMBITO DO PRIME PIDДАР	IDE	2013 - 2020	3. Financ. Regional	1 462 263	0	200 000	200 000	200 000	0	2 062 263
TOTAL DO PROJECTO 50729				1 462 263	0	200 000	200 000	200 000	0	2 062 263
50959 - FINANCIAMENTO ALTERNATIVO - INSTRUMENTOS ENGENHARIA FINANCEIRA	IDE	2014 - 2020	1. Financ. Nacional	0	0	1 200 000	0	0	0	1 200 000
			2. Financ. Comunitário	0	0	2 100 000	307 632	307 632	0	2 715 264
			3. Financ. Regional	0	0	200 000	54 288	54 288	0	308 576
TOTAL DO PROJECTO 50959				0	0	3 500 000	361 920	361 920	0	4 223 840
50961 - COMPENSAÇÃO DOS CUSTOS DA ULTRAPERIFICIDADE - SOBRECUSTOS	IDE	2014 - 2020	2. Financ. Comunitário	4 797 210	0	14 166 667	17 000 000	17 000 000	0	52 963 877
			3. Financ. Regional	847 310	0	2 500 000	3 000 000	3 000 000	0	9 347 310
TOTAL DO PROJECTO 50961				5 644 520	0	16 666 667	20 000 000	20 000 000	0	62 311 187

Mapa VI - Programação Plurianual do Investimento por Programas, Medidas e Projetos

Unidade: Euros

Departamento/Programa/Medida	Entidade responsável	Ano Início / Ano Fim	Fontes Financiamento	PROGRAMAÇÃO FINANCEIRA PLURIANUAL						
				Execução anos anteriores	2017 Pagamentos	2018	2019	2020	Anos Seguintes	TOTAL PIDRAR
VICE-PRESIDÊNCIA DO GOVERNO REGIONAL										
042 - DESENVOLVIMENTO EMPRESARIAL										
003 - REFORÇAR A COMPETITIVIDADE DAS EMPRESAS										
51402 - VALORIZAR 2020	IDE	2016 - 2020	2. Financ. Comunitário	2 027 700	0	5 666 667	8 075 000	8 075 000	0	23 844 367
			3. Financ. Regional	357 829	0	1 000 000	1 425 000	1 425 000	0	4 207 829
TOTAL DO PROJECTO 51402				2 385 530	0	6 666 667	9 500 000	9 500 000	0	28 052 197
51403 - EMPREENDER 2020	IDE	2016 - 2020	2. Financ. Comunitário	1 109 695	0	2 266 667	2 250 000	2 250 000	0	7 876 362
			3. Financ. Regional	195 829	0	400 000	450 000	450 000	0	1 495 829
TOTAL DO PROJECTO 51403				1 305 523	0	2 666 667	2 700 000	2 700 000	0	9 372 190
51422 - PROGRAMA DE DINAMIZAÇÃO DO COMERCIO	DRET	2016 - 2019	3. Financ. Regional	25 492	22 819	50 000	30 000	0	0	128 311
TOTAL DO PROJECTO 51422				25 492	22 819	50 000	30 000	0	0	128 311
51512 - INCENTIVO AO EMPREENDEDORISMO EMPRESARIAL REGIONAL	DRIVE	2015 - 2018	3. Financ. Regional	502 880	158 798	400 000	0	0	0	1 061 678
TOTAL DO PROJECTO 51512				502 880	158 798	400 000	0	0	0	1 061 678
51849 - INSTRUMENTOS FINANCEIROS/REEMBOLSOS	IDE	2017 - 2022	2. Financ. Comunitário	0	0	900 000	150 000	150 000	300 000	1 500 000
TOTAL DO PROJECTO 51849				0	0	900 000	150 000	150 000	300 000	1 500 000

Mapa VI - Programação Plurianual do Investimento por Programas, Medidas e Projetos

Unidade: Euros

Departamento/Programa/Medida	Entidade responsável	Ano Início / Ano Fim	Fontes Financiamento	PROGRAMAÇÃO FINANCEIRA PLURIANUAL						
				Execução anos anteriores	2017 Pagamentos	2018	2019	2020	Anos Seguintes	TOTAL PIDRAR
VICE-PRESIDÊNCIA DO GOVERNO REGIONAL										
042 - DESENVOLVIMENTO EMPRESARIAL										
003 - REFORÇAR A COMPETITIVIDADE DAS EMPRESAS										
51946 - PROGRAMA APOIO AS PEQUENAS INICIATIVAS EMPRESARIAIS (INICIE +)	IDE	2018 - 2020	2. Financ. Comunitário	0	0	1 000 000	1 500 000	1 500 000	0	4 000 000
TOTAL DO PROJECTO 51946				0	0	1 000 000	1 500 000	1 500 000	0	4 000 000
TOTAL DA MEDIDA				21 031 659	325 933	33 786 635	34 731 920	34 701 920	300 000	124 878 067
004 - APOIO À INTERNACIONALIZAÇÃO										
51404 - INTERNACIONALIZAR 2020	IDE	2016 - 2020	2. Financ. Comunitário	251 199	0	566 667	850 000	850 000	0	2 517 866
			3. Financ. Regional	44 329	0	100 000	150 000	150 000	0	444 329
TOTAL DO PROJECTO 51404				295 529	0	666 667	1 000 000	1 000 000	0	2 962 196
51810 - INVEST MADEIRA AND CITIZENSHIP BY INVESTMENT	DRIVE	2017 - 2019	3. Financ. Regional	0	27 785	200 000	150 000	0	0	377 785
TOTAL DO PROJECTO 51810				0	27 785	200 000	150 000	0	0	377 785
TOTAL DA MEDIDA				295 529	27 785	866 667	1 150 000	1 000 000	0	3 339 980

Mapa VI - Programação Plurianual do Investimento por Programas, Medidas e Projetos

Unidade: Euros

Departamento/Programa/Medida	Entidade responsável	Ano Início / Ano Fim	Fontes Financiamento	PROGRAMAÇÃO FINANCEIRA PLURIANUAL						
				Execução anos anteriores	2017 Pagamentos	2018	2019	2020	Anos Seguintes	TOTAL PIDДАР
VICE-PRESIDÊNCIA DO GOVERNO REGIONAL										
042 - DESENVOLVIMENTO EMPRESARIAL										
006 - COOPERAÇÃO TERRITORIAL										
50963 - PROJECTO COOPERAÇÃO INTER-REGIONAL E TRANSNACIONAL	IDE	2014 - 2020	2. Financ. Comunitário	4 240	0	23 960	25 000	15 000	0	68 200
			3. Financ. Regional	0	0	3 040	0	0	0	3 040
TOTAL DO PROJECTO 50963				4 240	0	27 000	25 000	15 000	0	71 240
51830 - ECOMAC - METODOS ECONOMETRICOS APLICADOS A SERIE DE SITUAÇÃO ECONOMICA	DREM	2017 - 2019	2. Financ. Comunitário	0	4 594	42 823	32 300	0	0	79 717
			3. Financ. Regional	0	1 351	7 557	5 700	0	0	14 608
TOTAL DO PROJECTO 51830				0	5 945	50 380	38 000	0	0	94 325
TOTAL DA MEDIDA				4 240	5 945	77 380	63 000	15 000	0	165 566
TOTAL DO PROGRAMA				21 331 428	359 663	34 730 682	35 944 920	35 716 920	300 000	128 383 613

Mapa VI - Programação Plurianual do Investimento por Programas, Medidas e Projetos

Unidade: Euros

Departamento/Programa/Medida	Entidade responsável	Ano Início / Ano Fim	Fontes Financiamento	PROGRAMAÇÃO FINANCEIRA PLURIANUAL						
				Execução anos anteriores	2017 Pagamentos	2018	2019	2020	Anos Seguintes	TOTAL PIDДАР
VICE-PRESIDÊNCIA DO GOVERNO REGIONAL										
044 - ENERGIA										
010 - MELHORIA DA EFICIÊNCIA ENERGÉTICA E PROMOÇÃO DE ESTRATÉGIAS DE BAIXA EMISSÃO DE CARBONO										
51186 - PROMOÇÃO EFICIENCIA ENERGETICA E UTILIZAÇÃO DE ENERGIAS RENOVAVEIS AS EMPRESAS	IDE	2015 - 2020								
			2. Financ. Comunitário	0	0	283 333	85 000	85 000	0	453 333
			3. Financ. Regional	0	0	50 000	15 000	15 000	0	80 000
TOTAL DO PROJECTO 51186				0	0	333 333	100 000	100 000	0	533 333
TOTAL DA MEDIDA				0	0	333 333	100 000	100 000	0	533 333
011 - RACIONALIZAÇÃO, VALORIZAÇÃO E APROVISIONAMENTO DE ENERGIA										
50424 - PROGRAMA DE PROMOÇÃO DA EFICIENCIA ENERGETICA	DRET	2013 - 2019								
			3. Financ. Regional	97 471	10 642	30 000	5 000	0	0	143 112
TOTAL DO PROJECTO 50424				97 471	10 642	30 000	5 000	0	0	143 112
51813 - POMAC - ENERMAC	DRET	2017 - 2018								
			2. Financ. Comunitário	0	919	51 994	0	0	0	52 913
			3. Financ. Regional	0	162	9 175	0	0	0	9 337
TOTAL DO PROJECTO 51813				0	1 081	61 169	0	0	0	62 250
TOTAL DA MEDIDA				97 471	11 723	91 169	5 000	0	0	205 363
TOTAL DO PROGRAMA				97 471	11 723	424 502	105 000	100 000	0	738 696

Mapa VI - Programação Plurianual do Investimento por Programas, Medidas e Projetos

Unidade: Euros

Departamento/Programa/Medida	Entidade responsável	Ano Início / Ano Fim	Fontes Financiamento	PROGRAMAÇÃO FINANCEIRA PLURIANUAL						
				Execução anos anteriores	2017 Pagamentos	2018	2019	2020	Anos Seguintes	TOTAL PIDДАР
VICE-PRESIDÊNCIA DO GOVERNO REGIONAL										
045 - PROMOÇÃO DOS TRANSPORTES SUSTENTÁVEIS										
012 - MELHORIA DAS ACESSIBILIDADES INTERNAS E EXTERNAS E REFORÇO DA MOBILIDADE										
50153 - INFRAESTRUTURAS PÚBLICAS	DRPAGESP	2013 - 2020								
			1. Financ. Nacional	0	1 919 123	0	0	0	0	1 919 123
			2. Financ. Comunitário	0	0	324 206	0	0	0	324 206
			3. Financ. Regional	34 990 357	3 035 450	2 799 649	9 000 000	9 000 000	0	58 825 456
TOTAL DO PROJECTO 50153				34 990 357	4 954 573	3 123 855	9 000 000	9 000 000	0	61 068 785
50498 - AÇÕES DE PREVENÇÃO RODOVIÁRIA E DE PROMOÇÃO DO SETOR DOS TRANSPORTES TERRESTRES	DRET	2013 - 2018								
			3. Financ. Regional	0	0	10 000	0	0	0	10 000
TOTAL DO PROJECTO 50498				0	0	10 000	0	0	0	10 000
50528 - SISTEMAS DE GESTÃO DE TRANSPORTES	DRET	2013 - 2018								
			3. Financ. Regional	30 572 484	1 036 604	6 402 308	0	0	0	38 011 395
TOTAL DO PROJECTO 50528				30 572 484	1 036 604	6 402 308	0	0	0	38 011 395
51395 - COORDENAÇÃO E MONITORIZAÇÃO DA MOBILIDADE - RAM	DRET	2016 - 2020								
			3. Financ. Regional	0	0	80 000	100 000	100 000	0	280 000
TOTAL DO PROJECTO 51395				0	0	80 000	100 000	100 000	0	280 000
51397 - SERVIÇO PÚBLICO DE TRANSPORTE E PASSAGEIROS	DRET	2016 - 2018								
			3. Financ. Regional	6 832	364	40 000	0	0	0	47 196
TOTAL DO PROJECTO 51397				6 832	364	40 000	0	0	0	47 196

Mapa VI - Programação Plurianual do Investimento por Programas, Medidas e Projetos

Unidade: Euros

Departamento/Programa/Medida	Entidade responsável	Ano Início / Ano Fim	Fontes Financiamento	PROGRAMAÇÃO FINANCEIRA PLURIANUAL						
				Execução anos anteriores	2017 Pagamentos	2018	2019	2020	Anos Seguintes	TOTAL PIDДАР
VICE-PRESIDÊNCIA DO GOVERNO REGIONAL										
045 - PROMOÇÃO DOS TRANSPORTES SUSTENTÁVEIS										
012 - MELHORIA DAS ACESSIBILIDADES INTERNAS E EXTERNAS E REFORÇO DA MOBILIDADE										
51416 - CIVITAS DESTINATION	DRET	2016 - 2020	2. Financ. Comunitário	15 081	16 724	150 200	150 000	100 000	0	432 005
TOTAL DO PROJECTO 51416				15 081	16 724	150 200	150 000	100 000	0	432 005
51428 - REGIME DE MOBILIDADE E TRANSPORTE	DRET	2016 - 2018	3. Financ. Regional	638 993	611 540	850 000	0	0	0	2 100 533
TOTAL DO PROJECTO 51428				638 993	611 540	850 000	0	0	0	2 100 533
51848 - LIGAÇÕES MARITIMAS	DRET	2017 - 2024	3. Financ. Regional	0	0	2 000 000	3 000 000	3 000 000	750 000	8 750 000
TOTAL DO PROJECTO 51848				0	0	2 000 000	3 000 000	3 000 000	750 000	8 750 000
51949 - PASSE SUB-23	DRET	2018 - 2018	3. Financ. Regional	0	0	500 000	0	0	0	500 000
TOTAL DO PROJECTO 51949				0	0	500 000	0	0	0	500 000
TOTAL DA MEDIDA				66 223 747	6 619 805	13 156 363	12 250 000	12 200 000	750 000	111 199 914

Mapa VI - Programação Plurianual do Investimento por Programas, Medidas e Projetos

Unidade: Euros

Departamento/Programa/Medida	Entidade responsável	Ano Início / Ano Fim	Fontes Financiamento	PROGRAMAÇÃO FINANCEIRA PLURIANUAL						
				Execução anos anteriores	2017 Pagamentos	2018	2019	2020	Anos Seguintes	TOTAL PIDДАР
VICE-PRESIDÊNCIA DO GOVERNO REGIONAL										
045 - PROMOÇÃO DOS TRANSPORTES SUSTENTÁVEIS										
013 - MELHORIA DA SEGURANÇA E DA OPERACIONALIDADE DAS INFRAESTRUTURAS E DOS EQUIPAMENTOS										
50871 - MODERNIZAÇÃO E APETRECHAMENTO DE INFRAESTRUTURAS PÚBLICAS	DRPAGESP	2013 - 2018	3. Financ. Regional	627 001	150 169	300 000	0	0	0	1 077 170
TOTAL DO PROJECTO 50871				627 001	150 169	300 000	0	0	0	1 077 170
TOTAL DA MEDIDA				627 001	150 169	300 000	0	0	0	1 077 170
TOTAL DO PROGRAMA				66 850 748	6 769 974	13 456 363	12 250 000	12 200 000	750 000	112 277 084

Mapa VI - Programação Plurianual do Investimento por Programas, Medidas e Projetos

Unidade: Euros

Departamento/Programa/Medida	Entidade responsável	Ano Início / Ano Fim	Fontes Financiamento	PROGRAMAÇÃO FINANCEIRA PLURIANUAL						
				Execução anos anteriores	2017 Pagamentos	2018	2019	2020	Anos Seguintes	TOTAL PIDДАР
VICE-PRESIDÊNCIA DO GOVERNO REGIONAL										
047 - APERFEIÇOAMENTO E MODERNIZAÇÃO DO SISTEMA ADMINISTRATIVO										
020 - REFORÇO DE UMA CULTURA REGIONAL PARA A QUALIDADE										
50405 - IMPLEMENTAÇÃO DA ESTRATEGIA REGIONAL PARA A QUALIDADE NA RAM -DRCIE	DRET	2013 - 2018	3. Financ. Regional	230 461	0	40 000	0	0	0	270 461
TOTAL DO PROJECTO 50405				230 461	0	40 000	0	0	0	270 461
51817 - QUALIDADE, INFORMATIZAÇÃO E MODERNIZAÇÃO ADMINISTRATIVA	IRAE	2017 - 2018	3. Financ. Regional	0	3 589	30 000	0	0	0	33 589
TOTAL DO PROJECTO 51817				0	3 589	30 000	0	0	0	33 589
TOTAL DA MEDIDA				230 461	3 589	70 000	0	0	0	304 050

Mapa VI - Programação Plurianual do Investimento por Programas, Medidas e Projetos

Unidade: Euros

Departamento/Programa/Medida	Entidade responsável	Ano Início / Ano Fim	Fontes Financiamento	PROGRAMAÇÃO FINANCEIRA PLURIANUAL						
				Execução anos anteriores	2017 Pagamentos	2018	2019	2020	Anos Seguintes	TOTAL PIDДАР
VICE-PRESIDÊNCIA DO GOVERNO REGIONAL										
047 - APERFEIÇOAMENTO E MODERNIZAÇÃO DO SISTEMA ADMINISTRATIVO										
021 - REFORÇO DA CAPACIDADE INSTITUCIONAL E DA EFICIÊNCIA DA ADMINISTRAÇÃO PÚBLICA E DOS SERVIÇOS PÚBLICOS										
50117 - FORMAÇÃO DO PESSOAL DA DRAF	AT-RAM	2013 - 2018	3. Financ. Regional	83 393	8 540	35 000	0	0	0	126 933
TOTAL DO PROJECTO 50117				83 393	8 540	35 000	0	0	0	126 933
50175 - SISTEMA DE GESTÃO DE ATENDIMENTO E FILAS DE ESPERA	AT-RAM	2013 - 2018	3. Financ. Regional	47 507	20 126	24 000	0	0	0	91 633
TOTAL DO PROJECTO 50175				47 507	20 126	24 000	0	0	0	91 633
50224 - UC@GOVRAM - SISTEMA DE COMUNICAÇÕES UNIFICADAS DO GOVERNO REGIONAL	DRPAGESP	2013 - 2019	1. Financ. Nacional	0	0	303 750	0	0	0	303 750
			2. Financ. Comunitário	3 813 663	105 290	0	0	0	0	3 918 953
			3. Financ. Regional	672 999	17 297	106 000	105 000	0	0	901 296
TOTAL DO PROJECTO 50224				4 486 663	122 587	409 750	105 000	0	0	5 123 999
50432 - SISTEMA DE TRATAMENTO DAS CONTRAORDENAÇÕES	DRET	2013 - 2019	3. Financ. Regional	200 941	41 994	100 000	7 663	0	0	350 598
TOTAL DO PROJECTO 50432				200 941	41 994	100 000	7 663	0	0	350 598

Mapa VI - Programação Plurianual do Investimento por Programas, Medidas e Projetos

Unidade: Euros

Departamento/Programa/Medida	Entidade responsável	Ano Início / Ano Fim	Fontes Financiamento	PROGRAMAÇÃO FINANCEIRA PLURIANUAL						
				Execução anos anteriores	2017 Pagamentos	2018	2019	2020	Anos Seguintes	TOTAL PIDRAR
VICE-PRESIDÊNCIA DO GOVERNO REGIONAL										
047 - APERFEIÇOAMENTO E MODERNIZAÇÃO DO SISTEMA ADMINISTRATIVO										
021 - REFORÇO DA CAPACIDADE INSTITUCIONAL E DA EFICIÊNCIA DA ADMINISTRAÇÃO PÚBLICA E DOS SERVIÇOS PÚBLICOS										
50454 - AÇÕES DE FORMAÇÃO PROFISSIONAL NA ADMINISTRAÇÃO PÚBLICA E LOCAL	DRAPMA	2013 - 2018								
			2. Financ. Comunitário	134 081	4 350	297 501	0	0	0	435 932
			3. Financ. Regional	146 821	768	52 502	0	0	0	200 091
TOTAL DO PROJECTO 50454				280 902	5 118	350 003	0	0	0	636 023
50561 - IT@GOVRAM- INFRAESTRUTURAS TECNOLÓGICA DO GOVERNO REGIONAL	DRPAGESP	2013 - 2020								
			1. Financ. Nacional	0	0	1 226 875	0	0	0	1 226 875
			2. Financ. Comunitário	2 798 652	0	469 625	0	0	0	3 268 277
			3. Financ. Regional	493 880	0	91 000	1 000 000	1 000 000	0	2 584 880
TOTAL DO PROJECTO 50561				3 292 531	0	1 787 500	1 000 000	1 000 000	0	7 080 031
50567 - SERVICES@GOVRAM - PLATAFORMA DE SERVIÇOS DO GOVERNO REGIONAL	DRPAGESP	2013 - 2020								
			1. Financ. Nacional	0	161 305	881 000	0	0	0	1 042 305
			2. Financ. Comunitário	1 066 953	930 447	1 016 600	0	0	0	3 014 001
			3. Financ. Regional	1 759 028	118 879	854 700	1 000 000	1 000 000	0	4 732 607
TOTAL DO PROJECTO 50567				2 825 981	1 210 632	2 752 300	1 000 000	1 000 000	0	8 788 913

Mapa VI - Programação Plurianual do Investimento por Programas, Medidas e Projetos

Unidade: Euros

Departamento/Programa/Medida	Entidade responsável	Ano Início / Ano Fim	Fontes Financiamento	PROGRAMAÇÃO FINANCEIRA PLURIANUAL						
				Execução anos anteriores	2017 Pagamentos	2018	2019	2020	Anos Seguintes	TOTAL PIDДАР
VICE-PRESIDÊNCIA DO GOVERNO REGIONAL										
047 - APERFEIÇOAMENTO E MODERNIZAÇÃO DO SISTEMA ADMINISTRATIVO										
021 - REFORÇO DA CAPACIDADE INSTITUCIONAL E DA EFICIÊNCIA DA ADMINISTRAÇÃO PÚBLICA E DOS SERVIÇOS PÚBLICOS										
50674 - SISTEMAS DE EMISSÃO DE DOCUMENTOS RELATIVOS A CONDUÇÃO	DRET	2013 - 2018	3. Financ. Regional	358 151	63 769	200 000	0	0	0	621 920
TOTAL DO PROJECTO 50674				358 151	63 769	200 000	0	0	0	621 920
51423 - FORMAÇÃO E APERFEIÇOAMENTO DO PESSOAL AFETO A DRET	DRET	2016 - 2019	3. Financ. Regional	355	0	5 000	10 000	0	0	15 355
TOTAL DO PROJECTO 51423				355	0	5 000	10 000	0	0	15 355
51426 - QUALIDADE E MODERNIZAÇÃO ADMINISTRATIVA DA DRET	DRET	2016 - 2019	3. Financ. Regional	4 713	433	40 000	50 000	0	0	95 146
TOTAL DO PROJECTO 51426				4 713	433	40 000	50 000	0	0	95 146
51447 - ARQUIVO DA ZONA FRANCA DA MADEIRA	AT-RAM	2016 - 2018	2. Financ. Comunitário	0	0	0	0	0	0	0
			3. Financ. Regional	0	0	15 000	0	0	0	15 000
TOTAL DO PROJECTO 51447				0	0	15 000	0	0	0	15 000

Mapa VI - Programação Plurianual do Investimento por Programas, Medidas e Projetos

Unidade: Euros

Departamento/Programa/Medida	Entidade responsável	Ano Início / Ano Fim	Fontes Financiamento	PROGRAMAÇÃO FINANCEIRA PLURIANUAL						
				Execução anos anteriores	2017 Pagamentos	2018	2019	2020	Anos Seguintes	TOTAL PIDДАР
VICE-PRESIDÊNCIA DO GOVERNO REGIONAL										
047 - APERFEIÇOAMENTO E MODERNIZAÇÃO DO SISTEMA ADMINISTRATIVO										
021 - REFORÇO DA CAPACIDADE INSTITUCIONAL E DA EFICIÊNCIA DA ADMINISTRAÇÃO PÚBLICA E DOS SERVIÇOS PÚBLICOS										
51452 - MODRAM - MODERNIZAÇÃO ADMINISTRATIVA DO GRM	DRAPMA	2016 - 2020	2. Financ. Comunitário	0	0	335 963	557 175	221 850	0	1 114 988
			3. Financ. Regional	0	0	59 288	98 325	39 150	0	196 763
TOTAL DO PROJECTO 51452				0	0	395 251	655 500	261 000	0	1 311 751
51469 - MODERNIZAÇÃO E UPGRADE DO HARDWARE	APRAM	2016 - 2018	3. Financ. Regional	0	1 576	20 000	0	0	0	21 576
TOTAL DO PROJECTO 51469				0	1 576	20 000	0	0	0	21 576
51470 - MODERNIZAÇÃO DO SOFTWARE - GOVERNO ELETRONICO E AIS	APRAM	2016 - 2018	3. Financ. Regional	6 980	5 686	50 000	0	0	0	62 666
TOTAL DO PROJECTO 51470				6 980	5 686	50 000	0	0	0	62 666
51471 - MODERNIZAÇÃO DO EQUIPAMENTO ADMINISTRATIVO	APRAM	2016 - 2018	3. Financ. Regional	0	205	5 000	0	0	0	5 205
TOTAL DO PROJECTO 51471				0	205	5 000	0	0	0	5 205
51507 - PROJETOS COMUNITARIOS - OUTROS	APRAM	2016 - 2018	2. Financ. Comunitário	0	0	450	0	0	0	450
TOTAL DO PROJECTO 51507				0	0	450	0	0	0	450

Mapa VI - Programação Plurianual do Investimento por Programas, Medidas e Projetos

Unidade: Euros

Departamento/Programa/Medida	Entidade responsável	Ano Início / Ano Fim	Fontes Financiamento	PROGRAMAÇÃO FINANCEIRA PLURIANUAL						
				Execução anos anteriores	2017 Pagamentos	2018	2019	2020	Anos Seguintes	TOTAL PIDДАР
VICE-PRESIDÊNCIA DO GOVERNO REGIONAL										
047 - APERFEIÇOAMENTO E MODERNIZAÇÃO DO SISTEMA ADMINISTRATIVO										
021 - REFORÇO DA CAPACIDADE INSTITUCIONAL E DA EFICIÊNCIA DA ADMINISTRAÇÃO PÚBLICA E DOS SERVIÇOS PÚBLICOS										
51538 - VALORIZAÇÃO DO POTENCIAL DOS RECURSOS HUMANOS DA INSPEÇÃO	IRAE	2016 - 2018	3. Financ. Regional	20 728	23 674	10 000	0	0	0	54 403
TOTAL DO PROJECTO 51538				20 728	23 674	10 000	0	0	0	54 403
51684 - SIMPLIMAC - MELHORIA DA EFICIENCIA PUBLICA MEDIANTE A SIMPLIFICAÇÃO ADMINISTRATIVA	DRAPMA	2017 - 2019	2. Financ. Comunitário	0	1 390	59 110	41 719	0	0	102 219
			3. Financ. Regional	0	312	10 432	7 363	0	0	18 107
TOTAL DO PROJECTO 51684				0	1 702	69 542	49 082	0	0	120 326
51836 - PROJETO DA REDE DE INCENDIO	GGL	2017 - 2018	3. Financ. Regional	0	0	50 558	0	0	0	50 558
TOTAL DO PROJECTO 51836				0	0	50 558	0	0	0	50 558
51872 - REFORMA CONTROLO INTERNO E AUDITORIA	IRF	2018 - 2018	3. Financ. Regional	0	0	5 000	0	0	0	5 000
TOTAL DO PROJECTO 51872				0	0	5 000	0	0	0	5 000
51890 - SENSIBILIZAÇÃO ESCOLAR NO AMBITO DOS DIREITOS DE PROPRIEDADE INTELETUAL	IRAE	2018 - 2018	3. Financ. Regional	0	0	3 300	0	0	0	3 300
TOTAL DO PROJECTO 51890				0	0	3 300	0	0	0	3 300

Mapa VI - Programação Plurianual do Investimento por Programas, Medidas e Projetos

Unidade: Euros

Departamento/Programa/Medida	Entidade responsável	Ano Início / Ano Fim	Fontes Financiamento	PROGRAMAÇÃO FINANCEIRA PLURIANUAL						
				Execução anos anteriores	2017 Pagamentos	2018	2019	2020	Anos Seguintes	TOTAL PIDAR
VICE-PRESIDÊNCIA DO GOVERNO REGIONAL										
047 - APERFEIÇOAMENTO E MODERNIZAÇÃO DO SISTEMA ADMINISTRATIVO										
021 - REFORÇO DA CAPACIDADE INSTITUCIONAL E DA EFICIÊNCIA DA ADMINISTRAÇÃO PÚBLICA E DOS SERVIÇOS PÚBLICOS										
51899 - PROJETO JUL - JANELA UNICA LOGISTICA	APRAM	2018 - 2021								
			2. Financ. Comunitário	0	0	76 000	93 050	68 250	18 750	256 050
			3. Financ. Regional	0	0	10 000	0	0	0	10 000
TOTAL DO PROJECTO 51899				0	0	86 000	93 050	68 250	18 750	266 050
TOTAL DA MEDIDA				11 608 845	1 506 042	6 413 654	2 970 295	2 329 250	18 750	24 846 836
TOTAL DO PROGRAMA				11 839 307	1 509 630	6 483 654	2 970 295	2 329 250	18 750	25 150 886

Mapa VI - Programação Plurianual do Investimento por Programas, Medidas e Projetos

Unidade: Euros

Departamento/Programa/Medida	Entidade responsável	Ano Inicio / Ano Fim	Fontes Financiamento	PROGRAMAÇÃO FINANCEIRA PLURIANUAL						
				Execução anos anteriores	2017 Pagamentos	2018	2019	2020	Anos Seguintes	TOTAL PIDДАР
VICE-PRESIDÊNCIA DO GOVERNO REGIONAL										
050 - SAUDE										
029 - MELHORIA E REORDENAMENTO DA REDE DE INFRAESTRUTURAS DO SECTOR DA SAÚDE										
51819 - HOSPITAL CENTRAL DA MADEIRA - EXPROPRIAÇÕES	DRPAGESP	2017 - 2019	1. Financ. Nacional	0	0	5 609 720	12 470 940	0	0	18 080 660
TOTAL DO PROJECTO 51819				0	0	5 609 720	12 470 940	0	0	18 080 660
TOTAL DA MEDIDA				0	0	5 609 720	12 470 940	0	0	18 080 660
TOTAL DO PROGRAMA				0	0	5 609 720	12 470 940	0	0	18 080 660

Mapa VI - Programação Plurianual do Investimento por Programas, Medidas e Projetos

Unidade: Euros

Departamento/Programa/Medida	Entidade responsável	Ano Inicio / Ano Fim	Fontes Financiamento	PROGRAMAÇÃO FINANCEIRA PLURIANUAL						
				Execução anos anteriores	2017 Pagamentos	2018	2019	2020	Anos Seguintes	TOTAL PIDДАР
VICE-PRESIDÊNCIA DO GOVERNO REGIONAL										
052 - ORDENAMENTO URBANO E TERRITORIAL										
038 - GOVERNAÇÃO E ADMINISTRAÇÃO DAS ÁREAS COSTEIRAS E DO ESPAÇO MARÍTIMO										
51472 - MEIOS DE SUPORTE BÁSICO PARA ASSISTÊNCIA TÉCNICA AS EMBARCAÇÕES	APRAM	2016 - 2018	3. Financ. Regional	0	23 455	10 000	0	0	0	33 455
TOTAL DO PROJECTO 51472				0	23 455	10 000	0	0	0	33 455
51475 - MODERNIZAÇÃO DA FERRAMENTARIA MARÍTIMO PORTUÁRIA	APRAM	2016 - 2018	3. Financ. Regional	8 250	397	10 000	0	0	0	18 647
TOTAL DO PROJECTO 51475				8 250	397	10 000	0	0	0	18 647
TOTAL DA MEDIDA				8 250	23 852	20 000	0	0	0	52 101

Mapa VI - Programação Plurianual do Investimento por Programas, Medidas e Projetos

Unidade: Euros

Departamento/Programa/Medida	Entidade responsável	Ano Início / Ano Fim	Fontes Financiamento	PROGRAMAÇÃO FINANCEIRA PLURIANUAL						
				Execução anos anteriores	2017 Pagamentos	2018	2019	2020	Anos Seguintes	TOTAL PIDДАР
VICE-PRESIDÊNCIA DO GOVERNO REGIONAL										
052 - ORDENAMENTO URBANO E TERRITORIAL										
040 - INFRAESTRUTURAS PÚBLICAS										
50728 - APOIO AOS MUNICIPIOS TEMPORAIS	DROT	2013 - 2018	3. Financ. Regional	2 520 558	747 576	1 431 805	0	0	0	4 699 938
TOTAL DO PROJECTO 50728				2 520 558	747 576	1 431 805	0	0	0	4 699 938
51375 - TRANSFERENCIAS DE FUNDOS COMUNITARIOS NO AMBITO DO PROGRAMA MADEIRA 14-20	IDR	2016 - 2020	2. Financ. Comunitário	568 071	550 716	13 794 081	13 794 081	13 794 081	0	42 501 030
TOTAL DO PROJECTO 51375				568 071	550 716	13 794 081	13 794 081	13 794 081	0	42 501 030
51376 - TRANSFERENCIAS DE FUNDOS COMUNITARIOS NO AMBITO DO PO SEUR	IDR	2016 - 2020	2. Financ. Comunitário	2 219 315	4 522 743	48 017 245	48 017 245	48 017 245	0	150 793 793
TOTAL DO PROJECTO 51376				2 219 315	4 522 743	48 017 245	48 017 245	48 017 245	0	150 793 793
51457 - AQUISIÇÃO DE EQUIPAMENTOS DE RAIO-X PARA O PORTO DO FUNCHAL	APRAM	2016 - 2018	3. Financ. Regional	0	0	5 000	0	0	0	5 000
TOTAL DO PROJECTO 51457				0	0	5 000	0	0	0	5 000
51461 - REFORÇO DO MANTO DE PROTECÇÃO DO MOLHE SUL DO PORTO DO FUNCHAL	APRAM	2016 - 2019	1. Financ. Nacional	0	17 518	1 565 000	3 000 000	0	0	4 582 518
TOTAL DO PROJECTO 51461				0	17 518	1 565 000	3 000 000	0	0	4 582 518

Mapa VI - Programação Plurianual do Investimento por Programas, Medidas e Projetos

Unidade: Euros

Departamento/Programa/Medida	Entidade responsável	Ano Início / Ano Fim	Fontes Financiamento	PROGRAMAÇÃO FINANCEIRA PLURIANUAL						
				Execução anos anteriores	2017 Pagamentos	2018	2019	2020	Anos Seguintes	TOTAL PIDДАР
VICE-PRESIDÊNCIA DO GOVERNO REGIONAL										
052 - ORDENAMENTO URBANO E TERRITORIAL										
040 - INFRAESTRUTURAS PÚBLICAS										
51462 - REPARAÇÃO DOS DANOS CAUSADOS PELO TEMPORAL DO DIA 10 DE DEZEMBRO DE 2013 NO PORTO DO CANIÇAL	APRAM	2016 - 2018								
			1. Financ. Nacional	60 849	0	58 267	0	0	0	119 116
			2. Financ. Comunitário	0	0	0	0	0	0	0
TOTAL DO PROJECTO 51462				60 849	0	58 267	0	0	0	119 116
51466 - REPARAÇÃO DOS DANOS CAUSADOS PELO TEMPORAL DO DIA 10 DE DEZEMBRO DE 2013 NO CAIS DE MACHICO	APRAM	2016 - 2018								
			1. Financ. Nacional	0	3 050	1 000 000	0	0	0	1 003 050
TOTAL DO PROJECTO 51466				0	3 050	1 000 000	0	0	0	1 003 050
51553 - OTIMIZAÇÃO DA FRENTE DE PROTEÇÃO MARÍTIMA DO DEPÓSITO DE INERTES, CRIADA A NASCENTE DO CAIS DA CIDADE DO FUNCHAL	APRAM	2016 - 2020								
			3. Financ. Regional	0	0	2 705 000	1 638 374	2 000 000	0	6 343 374
TOTAL DO PROJECTO 51553				0	0	2 705 000	1 638 374	2 000 000	0	6 343 374
51635 - TRANSFERENCIAS FSUE	IDR	2017 - 2018								
			2. Financ. Comunitário	0	376 335	780 000	0	0	0	1 156 335
TOTAL DO PROJECTO 51635				0	376 335	780 000	0	0	0	1 156 335
51791 - DRAGAGEM DO PORTO DO FUNCHAL	APRAM	2017 - 2018								
			1. Financ. Nacional	0	0	1 025 000	0	0	0	1 025 000
			3. Financ. Regional	0	0	5 000	0	0	0	5 000
TOTAL DO PROJECTO 51791				0	0	1 030 000	0	0	0	1 030 000

Mapa VI - Programação Plurianual do Investimento por Programas, Medidas e Projetos

Unidade: Euros

Departamento/Programa/Medida	Entidade responsável	Ano Início / Ano Fim	Fontes Financiamento	PROGRAMAÇÃO FINANCEIRA PLURIANUAL						
				Execução anos anteriores	2017 Pagamentos	2018	2019	2020	Anos Seguintes	TOTAL PIDДАР
VICE-PRESIDÊNCIA DO GOVERNO REGIONAL										
052 - ORDENAMENTO URBANO E TERRITORIAL										
040 - INFRAESTRUTURAS PÚBLICAS										
51794 - REPARAÇÃO DO PORTO DO PORTO SANTO	APRAM	2017 - 2018	1. Financ. Nacional	0	0	620 000	0	0	0	620 000
			3. Financ. Regional	0	0	10 000	0	0	0	10 000
TOTAL DO PROJECTO 51794				0	0	630 000	0	0	0	630 000
51795 - DRAGAGEM DO PORTO DO PORTO SANTO	APRAM	2017 - 2018	1. Financ. Nacional	0	0	250 000	0	0	0	250 000
			3. Financ. Regional	0	0	5 000	0	0	0	5 000
TOTAL DO PROJECTO 51795				0	0	255 000	0	0	0	255 000
51796 - AQUISIÇÃO DE EQUIPAMENTOS DE MOVIMENTAÇÃO E VEICULOS AUTOMOVEIS	APRAM	2017 - 2018	1. Financ. Nacional	0	0	100 000	0	0	0	100 000
			3. Financ. Regional	0	147	50 000	0	0	0	50 147
TOTAL DO PROJECTO 51796				0	147	150 000	0	0	0	150 147
51797 - AÇÕES DE MANUTENÇÃO NA GARE MARITIMA	APRAM	2017 - 2018	3. Financ. Regional	0	17 128	100 000	0	0	0	117 128
TOTAL DO PROJECTO 51797				0	17 128	100 000	0	0	0	117 128
51799 - RECONSTRUÇÃO DO CAIS DA RIBEIRA BRAVA	APRAM	2017 - 2019	1. Financ. Nacional	0	0	100 000	3 400 000	0	0	3 500 000
			3. Financ. Regional	0	0	0	0	0	0	0
TOTAL DO PROJECTO 51799				0	0	100 000	3 400 000	0	0	3 500 000

Mapa VI - Programação Plurianual do Investimento por Programas, Medidas e Projetos

Unidade: Euros

Departamento/Programa/Medida	Entidade responsável	Ano Início / Ano Fim	Fontes Financiamento	PROGRAMAÇÃO FINANCEIRA PLURIANUAL						
				Execução anos anteriores	2017 Pagamentos	2018	2019	2020	Anos Seguintes	TOTAL PIDДАР
VICE-PRESIDÊNCIA DO GOVERNO REGIONAL										
052 - ORDENAMENTO URBANO E TERRITORIAL										
040 - INFRAESTRUTURAS PÚBLICAS										
51800 - CAIS DA PONTA DO SOL	APRAM	2017 - 2019								
			1. Financ. Nacional	0	0	125 000	125 000	0	0	250 000
			3. Financ. Regional	0	0	5 000	0	0	0	5 000
TOTAL DO PROJECTO 51800				0	0	130 000	125 000	0	0	255 000
51805 - REPARAÇÃO DO TERMINAL DE CONTENTORES DO PORTO DO CANIÇAL	APRAM	2017 - 2018								
			1. Financ. Nacional	0	0	100 000	0	0	0	100 000
TOTAL DO PROJECTO 51805				0	0	100 000	0	0	0	100 000
51806 - DIVERSAS AÇÕES DE MANUTENÇÃO NO PORTO DO CANIÇAL	APRAM	2017 - 2018								
			1. Financ. Nacional	0	0	74 716	0	0	0	74 716
TOTAL DO PROJECTO 51806				0	0	74 716	0	0	0	74 716
51807 - REFORÇO DO MANTO DE PROTEÇÃO DO TERRAPLENO NASCENTE DO PORTO DO CANIÇAL	APRAM	2017 - 2018								
			1. Financ. Nacional	0	0	812 200	0	0	0	812 200
TOTAL DO PROJECTO 51807				0	0	812 200	0	0	0	812 200
51827 - CONSTRUÇÃO DA E. M. ENTRE OS SÍTIOS PEDRA DE NOSSA SENHORA E VIGIA - CAMPANÁRIO - RIBEIRA BRAVA	DROT	2017 - 2018								
			1. Financ. Nacional	0	0	200 000	0	0	0	200 000
TOTAL DO PROJECTO 51827				0	0	200 000	0	0	0	200 000

Mapa VI - Programação Plurianual do Investimento por Programas, Medidas e Projetos

Unidade: Euros

Departamento/Programa/Medida	Entidade responsável	Ano Inicio / Ano Fim	Fontes Financiamento	PROGRAMAÇÃO FINANCEIRA PLURIANUAL						
				Execução anos anteriores	2017 Pagamentos	2018	2019	2020	Anos Seguintes	TOTAL PIDДАР
VICE-PRESIDÊNCIA DO GOVERNO REGIONAL										
052 - ORDENAMENTO URBANO E TERRITORIAL										
040 - INFRAESTRUTURAS PÚBLICAS										
51828 - CAMINHOS REAIS - CALHETA	DROT	2017 - 2018	1. Financ. Nacional	0	156 344	500 000	0	0	0	656 344
TOTAL DO PROJECTO 51828				0	156 344	500 000	0	0	0	656 344
51831 - EMPREITADA DE CONSTRUÇÃO DE UM HELIPORTO NO PORTO DO FUNCHAL	APRAM	2016 - 2018	3. Financ. Regional	0	28 518	5 000	0	0	0	33 518
TOTAL DO PROJECTO 51831				0	28 518	5 000	0	0	0	33 518
51839 - REESTRUTURAÇÃO DA APRAM,S.A.	APRAM	2017 - 2018	2. Financ. Comunitário	0	0	0	0	0	0	0
			3. Financ. Regional	0	0	20 000	0	0	0	20 000
TOTAL DO PROJECTO 51839				0	0	20 000	0	0	0	20 000
51903 - REPARAÇÃO DOS CABEÇOS NOS PORTOS DA RAM	APRAM	2018 - 2018	1. Financ. Nacional	0	0	360 000	0	0	0	360 000
TOTAL DO PROJECTO 51903				0	0	360 000	0	0	0	360 000
TOTAL DA MEDIDA				5 368 792	6 420 074	73 823 314	69 974 700	63 811 326	0	219 398 206
TOTAL DO PROGRAMA				5 377 042	6 443 926	73 843 314	69 974 700	63 811 326	0	219 450 308

Mapa VI - Programação Plurianual do Investimento por Programas, Medidas e Projetos

Unidade: Euros

Departamento/Programa/Medida	Entidade responsável	Ano Início / Ano Fim	Fontes Financiamento	PROGRAMAÇÃO FINANCEIRA PLURIANUAL						
				Execução anos anteriores	2017 Pagamentos	2018	2019	2020	Anos Seguintes	TOTAL PIDRAR
VICE-PRESIDÊNCIA DO GOVERNO REGIONAL										
055 - ASSISTENCIA TECNICA										
044 - ASSISTÊNCIA TÉCNICA										
50962 - ESTRUTURA APOIO A GESTAO - ASSISTENCIA TECNICA	IDE	2014 - 2020	2. Financ. Comunitário	40 036	0	1 200 200	250 000	260 000	0	1 750 236
			3. Financ. Regional	30 000	25 295	212 300	3 750	6 000	0	277 345
TOTAL DO PROJECTO 50962				70 036	25 295	1 412 500	253 750	266 000	0	2 027 581
50964 - ASSISTENCIA TECNICA NO AMBITO DO QUADRO ESTRATEGICO COMUM (MADEIRA) - FEDER	IDR	2014 - 2020	2. Financ. Comunitário	284 916	174 751	732 353	883 467	883 467	0	2 958 954
			3. Financ. Regional	67 527	40 821	150 000	182 250	182 250	0	622 848
TOTAL DO PROJECTO 50964				352 443	215 572	882 353	1 065 717	1 065 717	0	3 581 802
51199 - ASSISTENCIA TECNICA NO AMBITO DO QUADRO ESTRATEGICO COMUM (MADEIRA) - FUNDO DE COESAO	IDR	2015 - 2020	2. Financ. Comunitário	14 265	28 237	233 991	233 991	233 991	0	744 475
			3. Financ. Regional	6 027	6 016	23 132	23 132	23 132	0	81 439
TOTAL DO PROJECTO 51199				20 292	34 253	257 123	257 123	257 123	0	825 913
51200 - ASSISTENCIA TECNICA NO AMBITO DO QUADRO ESTRATEGICO COMUM (MADEIRA) - MAC	IDR	2015 - 2020	2. Financ. Comunitário	15 333	5 611	66 294	66 294	66 294	0	219 826
			3. Financ. Regional	3 889	1 136	15 190	15 190	15 190	0	50 595
TOTAL DO PROJECTO 51200				19 222	6 747	81 484	81 484	81 484	0	270 421
TOTAL DA MEDIDA				461 992	281 867	2 633 460	1 658 074	1 670 324	0	6 705 717
TOTAL DO PROGRAMA				461 992	281 867	2 633 460	1 658 074	1 670 324	0	6 705 717

Mapa VI - Programação Plurianual do Investimento por Programas, Medidas e Projetos

Unidade: Euros

Departamento/Programa/Medida	Entidade responsável	Ano Início / Ano Fim	Fontes Financiamento	PROGRAMAÇÃO FINANCEIRA PLURIANUAL						
				Execução anos anteriores	2017 Pagamentos	2018	2019	2020	Anos Seguintes	TOTAL PIDДАР
VICE-PRESIDÊNCIA DO GOVERNO REGIONAL										
TOTAL DO DEPARTAMENTO				105 977 643	15 442 821	139 198 362	137 373 929	117 827 820	1 068 750	516 889 325
TOTAL GERAL				105 977 643	15 442 821	139 198 362	137 373 929	117 827 820	1 068 750	516 889 325
TOTAL CONSOLIDADO				105 134 784	15 421 048	139 198 362	137 373 929	117 827 820	1 068 750	516 024 693



SECRETARIA REGIONAL DE EDUCAÇÃO

Mapa VI - Programação Plurianual do Investimento por Programas, Medidas e Projetos

Unidade: Euros

Departamento/Programa/Medida	Entidade responsável	Ano Início / Ano Fim	Fontes Financiamento	PROGRAMAÇÃO FINANCEIRA PLURIANUAL						
				Execução anos anteriores	2017 Pagamentos	2018	2019	2020	Anos Seguintes	TOTAL PIDДАР
SECRETARIA REGIONAL DE EDUCAÇÃO 041 - REFORÇO DA INVESTIGAÇÃO, DESENVOLVIMENTO TECNOLÓGICO E INOVAÇÃO 001 - FOMENTO DA INOVAÇÃO, DA INVESTIGAÇÃO E DO DESENVOLVIMENTO TECNOLÓGICO 51689 - OOM-OBSERVATÓRIO OCEÂNICO DA MADEIRA	ARDITI	2017 - 2018	2. Financ. Comunitário	0	506 280	617 504	0	0	0	1 123 784
			3. Financ. Regional	0	89 344	108 965	0	0	0	198 309
			TOTAL DO PROJECTO 51689	0	595 624	726 469	0	0	0	1 322 093
			51691 - BOLSAS DE FORMAÇÃO AVANÇADA- FSE-MADEIRA 14-20	ARDITI	2017 - 2019	1. Financ. Nacional	0	94 138	176 620	153 194
2. Financ. Comunitário	0	533 445	1 000 850			868 102	0	0	2 402 397	
3. Financ. Regional	0	15 260	0			0	0	0	15 260	
TOTAL DO PROJECTO 51691	0	642 843	1 177 470			1 021 296	0	0	2 841 609	
51725 - +ATLANTIC	ARDITI	2017 - 2019	2. Financ. Comunitário	0	776	27 983	6 275	0	0	35 034
TOTAL DO PROJECTO 51725			0	776	27 983	6 275	0	0	35 034	
51727 - CQM+, CENTRO DE QUIMICA DA MADEIRA	ARDITI	2017 - 2020	2. Financ. Comunitário	0	18 341	659 244	475 963	216 356	0	1 369 904
3. Financ. Regional			0	3 236	116 337	83 993	46 122	0	249 688	
TOTAL DO PROJECTO 51727			0	21 577	775 581	559 956	262 478	0	1 619 592	
51731 - DESTINATIONS	ARDITI	2017 - 2020	2. Financ. Comunitário	0	58 469	121 572	90 049	60 033	0	330 123
3. Financ. Regional			0	5 551	0	0	0	0	5 551	
TOTAL DO PROJECTO 51731			0	64 020	121 572	90 049	60 033	0	335 674	

Mapa VI - Programação Plurianual do Investimento por Programas, Medidas e Projetos

Unidade: Euros

Departamento/Programa/Medida	Entidade responsável	Ano Início / Ano Fim	Fontes Financiamento	PROGRAMAÇÃO FINANCEIRA PLURIANUAL						
				Execução anos anteriores	2017 Pagamentos	2018	2019	2020	Anos Seguintes	TOTAL PIDRAR
SECRETARIA REGIONAL DE EDUCAÇÃO 041 - REFORÇO DA INVESTIGAÇÃO, DESENVOLVIMENTO TECNOLÓGICO E INOVAÇÃO 001 - FOMENTO DA INOVAÇÃO, DA INVESTIGAÇÃO E DO DESENVOLVIMENTO TECNOLÓGICO 51733 - ECOMARPORT, TRANSFERENCIA TECNOLÓGICA Y ECO-INNOVACION PARA LA GESTION AMBIENTAL Y MARINA EN ZONAS PORTUARIAS DE LA MACARONESIA	ARDITI	2017 - 2020	2. Financ. Comunitário	0	0	34 349	31 701	6 376	0	72 426
			3. Financ. Regional	0	0	6 062	5 594	1 125	0	12 781
			TOTAL DO PROJECTO 51733	0	0	40 411	37 295	7 501	0	85 207
51734 - ISLANDAP, R+D+I TOWARDS AQUAPONIC DEVELOPMENT IN THE UP ISLANDS AND THE CIRCULAR ECONOMY	ARDITI	2017 - 2020	2. Financ. Comunitário	0	7 309	61 784	54 985	42 772	0	166 850
			3. Financ. Regional	0	1 290	10 904	9 703	7 548	0	29 445
			TOTAL DO PROJECTO 51734	0	8 599	72 688	64 688	50 320	0	196 295
51742 - MARCET	ARDITI	2017 - 2020	2. Financ. Comunitário	0	1 994	28 045	12 170	4 451	0	46 660
			3. Financ. Regional	0	352	4 949	2 148	785	0	8 234
			TOTAL DO PROJECTO 51742	0	2 346	32 994	14 318	5 236	0	54 894
51745 - MIMAR	ARDITI	2017 - 2019	2. Financ. Comunitário	0	33 323	55 957	51 707	0	0	140 987
			3. Financ. Regional	0	5 881	9 874	9 125	0	0	24 880
			TOTAL DO PROJECTO 51745	0	39 204	65 831	60 832	0	0	165 867

Mapa VI - Programação Plurianual do Investimento por Programas, Medidas e Projetos

Unidade: Euros

Departamento/Programa/Medida	Entidade responsável	Ano Inicio / Ano Fim	Fontes Financiamento	PROGRAMAÇÃO FINANCEIRA PLURIANUAL						
				Execução anos anteriores	2017 Pagamentos	2018	2019	2020	Anos Seguintes	TOTAL PIDДАР
SECRETARIA REGIONAL DE EDUCAÇÃO 041 - REFORÇO DA INVESTIGAÇÃO, DESENVOLVIMENTO TECNOLÓGICO E INOVAÇÃO 001 - FOMENTO DA INOVAÇÃO, DA INVESTIGAÇÃO E DO DESENVOLVIMENTO TECNOLÓGICO 51747 - PLASMAR, BASES PARA LA PLANIFICACIÓN SOSTENIBLE DE ÁREAS MARINAS EN LA MACARONESIA	ARDITI	2017 - 2019								
			2. Financ. Comunitário	0	13 829	52 170	52 170	0	0	118 169
			3. Financ. Regional	0	2 440	9 206	9 206	0	0	20 852
			TOTAL DO PROJECTO 51747	0	16 269	61 376	61 376	0	0	139 021
51748 - RIS3_NET, COOPERACIÓN INTERREGIONAL PARA EL CRECIMIENTO INTELIGENTE DE LAS REGIONES MAC	ARDITI	2017 - 2019								
			2. Financ. Comunitário	0	5 930	77 514	80 556	0	0	164 000
			3. Financ. Regional	0	1 046	13 678	14 216	0	0	28 940
			TOTAL DO PROJECTO 51748	0	6 976	91 192	94 772	0	0	192 940
51750 - SMART BLUE, RED DE CLUSTERS MARINO-MARÍTIMOS REGIONALES PARA LA COMPETITIVIDAD PYME DE LA ECONOMÍA AZUL	ARDITI	2017 - 2020								
			2. Financ. Comunitário	0	6 166	51 045	51 045	23 464	0	131 720
			3. Financ. Regional	0	1 088	9 008	9 008	4 141	0	23 245
			TOTAL DO PROJECTO 51750	0	7 255	60 053	60 053	27 605	0	154 966

Mapa VI - Programação Plurianual do Investimento por Programas, Medidas e Projetos

Unidade: Euros

Departamento/Programa/Medida	Entidade responsável	Ano Início / Ano Fim	Fontes Financiamento	PROGRAMAÇÃO FINANCEIRA PLURIANUAL						
				Execução anos anteriores	2017 Pagamentos	2018	2019	2020	Anos Seguintes	TOTAL PIDДАР
SECRETARIA REGIONAL DE EDUCAÇÃO 041 - REFORÇO DA INVESTIGAÇÃO, DESENVOLVIMENTO TECNOLÓGICO E INOVAÇÃO 001 - FOMENTO DA INOVAÇÃO, DA INVESTIGAÇÃO E DO DESENVOLVIMENTO TECNOLÓGICO 51763 - IMPLEMENTAÇÃO E DESENVOLVIMENTO DO SRDITI E APOIO AO FUNCIONAMENTO DA ARDITI	ARDITI	2017 - 2020								
			2. Financ. Comunitário	0	570	0	0	0	0	570
			3. Financ. Regional	0	454 068	823 942	750 000	750 000	0	2 778 010
			TOTAL DO PROJECTO 51763	0	454 638	823 942	750 000	750 000	0	2 778 580
51832 - INNOVATION POLICIES FOR SUSTAINABLE EUROPEAN ISLANDS	ARDITI	2017 - 2021								
			2. Financ. Comunitário	0	5 743	39 695	39 695	39 695	39 695	164 523
			3. Financ. Regional	0	1 914	13 232	13 232	13 232	13 232	54 842
			TOTAL DO PROJECTO 51832	0	7 657	52 927	52 927	52 927	52 927	219 365
51835 - MISTIC SEAS 2-GRANTS FOR AN ACTION	ARDITI	2017 - 2019								
			2. Financ. Comunitário	0	42 491	62 973	20 873	0	0	126 337
			3. Financ. Regional	0	10 623	14 783	5 218	0	0	30 624
			TOTAL DO PROJECTO 51835	0	53 114	77 756	26 091	0	0	156 961
51845 - CLEAN ATLANTIC	ARDITI	2017 - 2020								
			2. Financ. Comunitário	0	0	73 394	26 748	3 463	0	103 605
			3. Financ. Regional	0	0	24 464	8 916	1 154	0	34 534
			TOTAL DO PROJECTO 51845	0	0	97 858	35 664	4 617	0	138 139

Mapa VI - Programação Plurianual do Investimento por Programas, Medidas e Projetos

Unidade: Euros

Departamento/Programa/Medida	Entidade responsável	Ano Início / Ano Fim	Fontes Financiamento	PROGRAMAÇÃO FINANCEIRA PLURIANUAL						
				Execução anos anteriores	2017 Pagamentos	2018	2019	2020	Anos Seguintes	TOTAL PIDДАР
SECRETARIA REGIONAL DE EDUCAÇÃO 041 - REFORÇO DA INVESTIGAÇÃO, DESENVOLVIMENTO TECNOLÓGICO E INOVAÇÃO 001 - FOMENTO DA INOVAÇÃO, DA INVESTIGAÇÃO E DO DESENVOLVIMENTO TECNOLÓGICO 51900 - GOJELLY - A GELATINOUS SOLUTION TO PLASTIC POLLUTION	ARDITI	2018 - 2021	2. Financ. Comunitário	0	0	97 400	97 400	97 400	97 400	389 600
TOTAL DO PROJECTO 51900				0	0	97 400	97 400	97 400	97 400	389 600
TOTAL DA MEDIDA				0	1 920 897	4 403 503	3 032 992	1 318 117	150 327	10 825 836
002 - MELHORIA NO ACESSO ÀS TECNOLOGIAS DA INFORMAÇÃO E DA COMUNICAÇÃO 50419 - TICE - TECNOLOGIAS DE INFORMAÇÃO E COMUNICAÇÃO NA EDUCAÇÃO	DRE	2013 - 2018	2. Financ. Comunitário 3. Financ. Regional	21 917 14 047	0 19 832	0 25 000	0 0	0 0	0 0	21 917 58 879
TOTAL DO PROJECTO 50419				35 963	19 832	25 000	0	0	0	80 796
TOTAL DA MEDIDA				35 963	19 832	25 000	0	0	0	80 796
TOTAL DO PROGRAMA				35 963	1 940 729	4 428 503	3 032 992	1 318 117	150 327	10 906 632

Mapa VI - Programação Plurianual do Investimento por Programas, Medidas e Projetos

Unidade: Euros

Departamento/Programa/Medida	Entidade responsável	Ano Início / Ano Fim	Fontes Financiamento	PROGRAMAÇÃO FINANCEIRA PLURIANUAL						
				Execução anos anteriores	2017 Pagamentos	2018	2019	2020	Anos Seguintes	TOTAL PIDAR
SECRETARIA REGIONAL DE EDUCAÇÃO 042 - DESENVOLVIMENTO EMPRESARIAL 003 - REFORÇAR A COMPETITIVIDADE DAS EMPRESAS 51902 - AUMENTO DA COMPETITIVIDADE DO MADEIRA TECNOPOLO	GAB SRE	2018 - 2018	3. Financ. Regional	0	0	50 000	0	0	0	50 000
TOTAL DO PROJECTO 51902				0	0	50 000	0	0	0	50 000
TOTAL DA MEDIDA				0	0	50 000	0	0	0	50 000
TOTAL DO PROGRAMA				0	0	50 000	0	0	0	50 000

Mapa VI - Programação Plurianual do Investimento por Programas, Medidas e Projetos

Unidade: Euros

Departamento/Programa/Medida	Entidade responsável	Ano Inicio / Ano Fim	Fontes Financiamento	PROGRAMAÇÃO FINANCEIRA PLURIANUAL						
				Execução anos anteriores	2017 Pagamentos	2018	2019	2020	Anos Seguintes	TOTAL PIDДАР
SECRETARIA REGIONAL DE EDUCAÇÃO 043 - TURISMO, CULTURA E PATRIMONIO 009 - APOIO À CRIAÇÃO, À PRODUÇÃO CULTURAL E À INVESTIGAÇÃO HISTÓRICA 51910 - GRANDE DICIONÁRIO ENCICLOPÉDICO DA MADEIRA	GAB SRE	2018 - 2023	3. Financ. Regional	0	0	50 000	60 000	60 000	180 000	350 000
TOTAL DO PROJECTO 51910				0	0	50 000	60 000	60 000	180 000	350 000
TOTAL DA MEDIDA				0	0	50 000	60 000	60 000	180 000	350 000
TOTAL DO PROGRAMA				0	0	50 000	60 000	60 000	180 000	350 000

Mapa VI - Programação Plurianual do Investimento por Programas, Medidas e Projetos

Unidade: Euros

Departamento/Programa/Medida	Entidade responsável	Ano Inicio / Ano Fim	Fontes Financiamento	PROGRAMAÇÃO FINANCEIRA PLURIANUAL						
				Execução anos anteriores	2017 Pagamentos	2018	2019	2020	Anos Seguintes	TOTAL PIDДАР
SECRETARIA REGIONAL DE EDUCAÇÃO										
046 - ENSINO, COMPETENCIAS E APRENDIZAGEM AO LONGO DA VIDA										
015 - INCREMENTO DAS COMPETÊNCIAS E VALORIZAÇÃO DOS RECURSOS HUMANOS NAS ESCOLAS										
51696 - A EPISTEMOLOGIA DA PRÁTICA E A MOBILIZAÇÃO DE COMPETÊNCIAS	IRE	2017 - 2019	3. Financ. Regional	0	7 393	10 000	20 000	0	0	37 393
TOTAL DO PROJECTO 51696				0	7 393	10 000	20 000	0	0	37 393
51717 - FORMAÇÃO CONTÍNUA DE PESSOAL DOCENTE E NÃO DOCENTE	DRE	2017 - 2020	2. Financ. Comunitário	0	7 980	40 800	40 800	40 800	0	130 380
			3. Financ. Regional	0	1 418	7 200	7 200	7 200	0	23 018
TOTAL DO PROJECTO 51717				0	9 399	48 000	48 000	48 000	0	153 399
TOTAL DA MEDIDA				0	16 792	58 000	68 000	48 000	0	190 792

Mapa VI - Programação Plurianual do Investimento por Programas, Medidas e Projetos

Unidade: Euros

Departamento/Programa/Medida	Entidade responsável	Ano Início / Ano Fim	Fontes Financiamento	PROGRAMAÇÃO FINANCEIRA PLURIANUAL						
				Execução anos anteriores	2017 Pagamentos	2018	2019	2020	Anos Seguintes	TOTAL PIDДАР
SECRETARIA REGIONAL DE EDUCAÇÃO 046 - ENSINO, COMPETENCIAS E APRENDIZAGEM AO LONGO DA VIDA 016 - GESTAO EFICIENTE DO SIST. EDUCAT-PROFISSIONAL E DAS INFRA. EDUCATIVAS FORMATIVAS DESPORTIVAS RECREIO 50308 - APOIO A RECUPERAÇÃO E AMPLIAÇÃO DA SEDE DO CLUB SPORTS MADEIRA	GAB SRE	2013 - 2026	3. Financ. Regional	661 503	98 841	130 000	130 000	130 000	780 000	1 930 345
			TOTAL DO PROJECTO 50308	661 503	98 841	130 000	130 000	130 000	780 000	1 930 345
50574 - EQUIPAMENTO ESCOLAR 2009-2013	DRPRI	2013 - 2020	1. Financ. Nacional	0	0	650 000	0	0	0	650 000
			2. Financ. Comunitário	86 883	0	0	0	0	0	86 883
			3. Financ. Regional	350 088	0	0	550 000	550 000	0	1 450 088
			TOTAL DO PROJECTO 50574	436 970	0	650 000	550 000	550 000	0	2 186 970
50582 - APETRECHAMENTO E RENOVACAO DE CENTROS DE JUVENTUDE DA RAM	DRPRI	2013 - 2020	3. Financ. Regional	1 162	0	10 000	15 000	15 000	0	41 162
			TOTAL DO PROJECTO 50582	1 162	0	10 000	15 000	15 000	0	41 162
50598 - APOIO A CONSTRUÇÃO, REMODELAÇÃO E APETRECHAMENTO DE ESTABELECIMENTOS DE ENSINO DA REDE PRIVADA	GGF	2013 - 2025	3. Financ. Regional	4 966 494	511 639	498 548	498 547	314 764	904 506	7 694 498
			TOTAL DO PROJECTO 50598	4 966 494	511 639	498 548	498 547	314 764	904 506	7 694 498
50611 - INFRAESTRUTURAS DESPORTIVAS	DRPRI	2013 - 2020	3. Financ. Regional	44 824	0	100 000	3 000 000	3 000 000	0	6 144 824
			TOTAL DO PROJECTO 50611	44 824	0	100 000	3 000 000	3 000 000	0	6 144 824

Mapa VI - Programação Plurianual do Investimento por Programas, Medidas e Projetos

Unidade: Euros

Departamento/Programa/Medida	Entidade responsável	Ano Início / Ano Fim	Fontes Financiamento	PROGRAMAÇÃO FINANCEIRA PLURIANUAL						
				Execução anos anteriores	2017 Pagamentos	2018	2019	2020	Anos Seguintes	TOTAL PIDRAR
SECRETARIA REGIONAL DE EDUCAÇÃO 046 - ENSINO, COMPETENCIAS E APRENDIZAGEM AO LONGO DA VIDA 016 - GESTAO EFICIENTE DO SIST. EDUCAT-PROFISSIONAL E DAS INFRA. EDUCATIVAS FORMATIVAS DESPORTIVAS RECREIO 50681 - JUVENTUDE ATIVA	DRJD	2013 - 2020	3. Financ. Regional	141 931	29 712	40 000	45 400	45 400	0	302 443
TOTAL DO PROJECTO 50681				141 931	29 712	40 000	45 400	45 400	0	302 443
50682 - VOLUNTARIADO JUVENIL	DRJD	2013 - 2020	3. Financ. Regional	75 322	11 190	25 000	28 600	28 600	0	168 712
TOTAL DO PROJECTO 50682				75 322	11 190	25 000	28 600	28 600	0	168 712
50683 - JOVEM EM FORMAÇÃO	DRJD	2013 - 2020	3. Financ. Regional	852 036	251 968	318 000	318 000	318 000	0	2 058 004
TOTAL DO PROJECTO 50683				852 036	251 968	318 000	318 000	318 000	0	2 058 004
50684 - AÇÃO MOBILIDADE E INTERCAMBIO JUVENIL INTER-REGIONAL	DRJD	2013 - 2020	3. Financ. Regional	32 762	3 423	15 000	20 000	20 000	0	91 185
TOTAL DO PROJECTO 50684				32 762	3 423	15 000	20 000	20 000	0	91 185
50688 - APOIO A ORGANIZAÇÕES DA JUVENTUDE	DRJD	2013 - 2020	3. Financ. Regional	301 378	26 935	90 000	111 000	111 000	0	640 313
TOTAL DO PROJECTO 50688				301 378	26 935	90 000	111 000	111 000	0	640 313
50689 - EVENTOS JUVENIS DIVERSOS	DRJD	2013 - 2020	3. Financ. Regional	31 785	2 292	15 198	15 198	15 198	0	79 671
TOTAL DO PROJECTO 50689				31 785	2 292	15 198	15 198	15 198	0	79 671

Mapa VI - Programação Plurianual do Investimento por Programas, Medidas e Projetos

Unidade: Euros

Departamento/Programa/Medida	Entidade responsável	Ano Início / Ano Fim	Fontes Financiamento	PROGRAMAÇÃO FINANCEIRA PLURIANUAL						
				Execução anos anteriores	2017 Pagamentos	2018	2019	2020	Anos Seguintes	TOTAL PIDДАР
SECRETARIA REGIONAL DE EDUCAÇÃO 046 - ENSINO, COMPETENCIAS E APRENDIZAGEM AO LONGO DA VIDA 016 - GESTAO EFICIENTE DO SIST. EDUCAT-PROFISSIONAL E DAS INFRA. EDUCATIVAS FORMATIVAS DESPORTIVAS RECREIO 50692 - APOIO A CONSTRUÇÃO DE INFRAESTRUTURAS DESPORTIVAS	DRJD	2013 - 2022	1. Financ. Nacional	0	2 750 000	2 417 000	2 500 000	2 500 000	5 000 000	15 167 000
			3. Financ. Regional	48 211 864	5 011 027	6 229 001	5 086 486	3 812 518	2 120 536	70 471 432
TOTAL DO PROJECTO 50692				48 211 864	7 761 027	8 646 001	7 586 486	6 312 518	7 120 536	85 638 432
51207 - AFERIÇÃO DA QUALIDADE DA EDUCAÇÃO	DRIG	2015 - 2019	3. Financ. Regional	49 714	0	20 000	26 850	0	0	96 564
				49 714	0	20 000	26 850	0	0	96 564
TOTAL DO PROJECTO 51207				49 714	0	20 000	26 850	0	0	96 564
51421 - PROJETOS DE INOVAÇÃO E TRANSFORMAÇÃO SOCIAL-PRINT	DRJD	2016 - 2020	3. Financ. Regional	0	0	28 750	28 750	28 750	0	86 250
				0	0	28 750	28 750	28 750	0	86 250
TOTAL DO PROJECTO 51421				0	0	28 750	28 750	28 750	0	86 250
51477 - BOAS PRATICAS DA EDUCAÇÃO	GAB SRE	2016 - 2019	3. Financ. Regional	397	22 387	30 000	50 000	0	0	102 784
				397	22 387	30 000	50 000	0	0	102 784
TOTAL DO PROJECTO 51477				397	22 387	30 000	50 000	0	0	102 784
51554 - INCENTIVO AO ENSINO PROFISSIONAL	GAB SRE	2016 - 2018	3. Financ. Regional	79 905	41 212	31 423	0	0	0	152 540
				79 905	41 212	31 423	0	0	0	152 540
TOTAL DO PROJECTO 51554				79 905	41 212	31 423	0	0	0	152 540

Mapa VI - Programação Plurianual do Investimento por Programas, Medidas e Projetos

Unidade: Euros

Departamento/Programa/Medida	Entidade responsável	Ano Início / Ano Fim	Fontes Financiamento	PROGRAMAÇÃO FINANCEIRA PLURIANUAL						
				Execução anos anteriores	2017 Pagamentos	2018	2019	2020	Anos Seguintes	TOTAL PIDДАР
SECRETARIA REGIONAL DE EDUCAÇÃO 046 - ENSINO, COMPETENCIAS E APRENDIZAGEM AO LONGO DA VIDA 016 - GESTAO EFICIENTE DO SIST. EDUCAT-PROFISSIONAL E DAS INFRA. EDUCATIVAS FORMATIVAS DESPORTIVAS RECREIO 51647 - ACADEMIA DO JOVEM VOLUNTÁRIO	DRJD	2017 - 2020	3. Financ. Regional	0	0	34 000	42 000	42 000	0	118 000
TOTAL DO PROJECTO 51647				0	0	34 000	42 000	42 000	0	118 000
51833 - INCENTIVO AO ENSINO PROFISSIONAL-LINHA DE CRÉDITO DE 2017	GAB SRE	2017 - 2018	3. Financ. Regional	0	8 208	44 603	0	0	0	52 811
TOTAL DO PROJECTO 51833				0	8 208	44 603	0	0	0	52 811
51901 - REAPETRECHAMENTO E MANUTENÇÃO DAS INSTALAÇÕES DOS ESTABELECIMENTOS DE ENSINO DA RAM	DRPRI	2018 - 2020	3. Financ. Regional	0	0	150 000	200 000	200 000	0	550 000
TOTAL DO PROJECTO 51901				0	0	150 000	200 000	200 000	0	550 000
TOTAL DA MEDIDA				55 888 047	8 768 834	10 876 523	12 665 831	11 131 230	8 805 042	108 135 507

Mapa VI - Programação Plurianual do Investimento por Programas, Medidas e Projetos

Unidade: Euros

Departamento/Programa/Medida	Entidade responsável	Ano Início / Ano Fim	Fontes Financiamento	PROGRAMAÇÃO FINANCEIRA PLURIANUAL						
				Execução anos anteriores	2017 Pagamentos	2018	2019	2020	Anos Seguintes	TOTAL PIDДАР
SECRETARIA REGIONAL DE EDUCAÇÃO 046 - ENSINO, COMPETENCIAS E APRENDIZAGEM AO LONGO DA VIDA 017 - MELHORIA DA IGUALDADE DE ACESSO À APRENDIZAGEM AO LONGO DA VIDA										
50627 - AÇÕES DE FORMAÇÃO NO AMBITO DO CEPAM	CEPAM	2013 - 2018	2. Financ. Comunitário	10 411	70 083	169 626	0	0	0	250 119
			3. Financ. Regional	501 843	8 535	29 934	0	0	0	540 312
TOTAL DO PROJECTO 50627				512 254	78 617	199 560	0	0	0	790 432
50631 - CURSOS DE EDUCAÇÃO E FORMAÇÃO	FE-EBPC	2013 - 2018	3. Financ. Regional	117 038	27 131	12 000	0	0	0	156 170
TOTAL DO PROJECTO 50631				117 038	27 131	12 000	0	0	0	156 170
50638 - CURSOS DE EDUCAÇÃO E FORMAÇÃO	FE-EBSDAAS	2013 - 2019	3. Financ. Regional	161 290	39 692	76 217	30 000	0	0	307 199
TOTAL DO PROJECTO 50638				161 290	39 692	76 217	30 000	0	0	307 199
50642 - CURSOS DE EDUCAÇÃO E FORMAÇÃO	EBSC	2013 - 2018	3. Financ. Regional	45 059	12 482	9 418	0	0	0	66 959
TOTAL DO PROJECTO 50642				45 059	12 482	9 418	0	0	0	66 959
50645 - CURSOS DE EDUCAÇÃO E FORMAÇÃO	FE-EBSDLMSD	2013 - 2019	3. Financ. Regional	410 073	50 841	88 858	10 000	0	0	559 772
TOTAL DO PROJECTO 50645				410 073	50 841	88 858	10 000	0	0	559 772
50653 - CURSOS DE EDUCAÇÃO E FORMAÇÃO	EBSBDMFC	2013 - 2020	3. Financ. Regional	102 971	8 042	25 760	5 000	5 000	0	146 773
TOTAL DO PROJECTO 50653				102 971	8 042	25 760	5 000	5 000	0	146 773

Mapa VI - Programação Plurianual do Investimento por Programas, Medidas e Projetos

Unidade: Euros

Departamento/Programa/Medida	Entidade responsável	Ano Início / Ano Fim	Fontes Financiamento	PROGRAMAÇÃO FINANCEIRA PLURIANUAL						
				Execução anos anteriores	2017 Pagamentos	2018	2019	2020	Anos Seguintes	TOTAL PIDДАР
SECRETARIA REGIONAL DE EDUCAÇÃO 046 - ENSINO, COMPETENCIAS E APRENDIZAGEM AO LONGO DA VIDA 017 - MELHORIA DA IGUALDADE DE ACESSO À APRENDIZAGEM AO LONGO DA VIDA										
50662 - CURSOS DE EDUCAÇÃO E FORMAÇÃO	EBSDAFNJ	2013 - 2019	3. Financ. Regional	163 384	0	27 897	27 897	0	0	219 178
TOTAL DO PROJECTO 50662				163 384	0	27 897	27 897	0	0	219 178
50663 - CURSOS DE EDUCAÇÃO E FORMAÇÃO	FE-EBCC	2013 - 2018	3. Financ. Regional	18 481	399	1 260	0	0	0	20 140
TOTAL DO PROJECTO 50663				18 481	399	1 260	0	0	0	20 140
50665 - DESENVOLVIMENTO DO CAPITAL HUMANO	IQ	2013 - 2020	2. Financ. Comunitário 3. Financ. Regional	1 195 563 1 161 610	388 059 290 125	889 884 843 109	1 168 984 1 022 024	1 168 984 1 022 024	0 0	4 811 474 4 338 892
TOTAL DO PROJECTO 50665				2 357 173	678 184	1 732 993	2 191 008	2 191 008	0	9 150 366
50667 - CURSOS DE EDUCAÇÃO E FORMAÇÃO	EBECL	2013 - 2019	3. Financ. Regional	137 246	11 410	27 852	27 852	0	0	204 360
TOTAL DO PROJECTO 50667				137 246	11 410	27 852	27 852	0	0	204 360
50669 - CURSOS DE EDUCAÇÃO E FORMAÇÃO	EBSA	2013 - 2019	3. Financ. Regional	90 617	2 083	17 200	4 500	0	0	114 400
TOTAL DO PROJECTO 50669				90 617	2 083	17 200	4 500	0	0	114 400
50672 - CURSOS DE EDUCAÇÃO E FORMAÇÃO	FE-EBTCL	2013 - 2018	3. Financ. Regional	132 669	24 192	12 600	0	0	0	169 462
TOTAL DO PROJECTO 50672				132 669	24 192	12 600	0	0	0	169 462

Mapa VI - Programação Plurianual do Investimento por Programas, Medidas e Projetos

Unidade: Euros

Departamento/Programa/Medida	Entidade responsável	Ano Início / Ano Fim	Fontes Financiamento	PROGRAMAÇÃO FINANCEIRA PLURIANUAL						
				Execução anos anteriores	2017 Pagamentos	2018	2019	2020	Anos Seguintes	TOTAL PIDДАР
SECRETARIA REGIONAL DE EDUCAÇÃO 046 - ENSINO, COMPETENCIAS E APRENDIZAGEM AO LONGO DA VIDA 017 - MELHORIA DA IGUALDADE DE ACESSO À APRENDIZAGEM AO LONGO DA VIDA										
50675 - CURSOS DE EDUCAÇÃO E FORMAÇÃO	FE-EBCCJJGA	2013 - 2018	3. Financ. Regional	66 615	7 561	29 500	0	0	0	103 676
TOTAL DO PROJECTO 50675				66 615	7 561	29 500	0	0	0	103 676
50691 - EURODISSEIA	DRJD	2013 - 2020	3. Financ. Regional	112 517	22 056	45 000	45 000	45 000	0	269 573
TOTAL DO PROJECTO 50691				112 517	22 056	45 000	45 000	45 000	0	269 573
50712 - OUTROS PROGRAMAS COMUNITARIOS	IQ	2013 - 2020	2. Financ. Comunitário	26 316	17 736	75 293	75 293	75 293	0	269 931
			3. Financ. Regional	40 950	0	5 430	5 430	5 430	0	57 240
TOTAL DO PROJECTO 50712				67 266	17 736	80 723	80 723	80 723	0	327 171
50714 - PROGRAMAS POR INICIATIVA DE OUTREM	IQ	2013 - 2020	1. Financ. Nacional	3 366 239	683 601	2 031 320	2 031 320	2 031 320	0	10 143 799
			2. Financ. Comunitário	30 019 780	3 956 683	11 520 830	11 520 830	11 520 830	0	68 538 953
			3. Financ. Regional	865 574	0	0	0	0	0	865 574
TOTAL DO PROJECTO 50714				34 251 593	4 640 284	13 552 150	13 552 150	13 552 150	0	79 548 326
51001 - CEF - ESCOLA BÁSICA E SECUNDÁRIA DE PONTA DO SOL	EBSPS	2014 - 2020	3. Financ. Regional	81 828	29 705	36 380	4 000	4 000	0	155 913
TOTAL DO PROJECTO 51001				81 828	29 705	36 380	4 000	4 000	0	155 913

Mapa VI - Programação Plurianual do Investimento por Programas, Medidas e Projetos

Unidade: Euros

Departamento/Programa/Medida	Entidade responsável	Ano Início / Ano Fim	Fontes Financiamento	PROGRAMAÇÃO FINANCEIRA PLURIANUAL						
				Execução anos anteriores	2017 Pagamentos	2018	2019	2020	Anos Seguintes	TOTAL PIDДАР
SECRETARIA REGIONAL DE EDUCAÇÃO 046 - ENSINO, COMPETENCIAS E APRENDIZAGEM AO LONGO DA VIDA 017 - MELHORIA DA IGUALDADE DE ACESSO À APRENDIZAGEM AO LONGO DA VIDA 51600 - UNITED BY ARTS	CEPAM	2016 - 2018	2. Financ. Comunitário 3. Financ. Regional	58 209 0	1 155 0	30 685 0	0 0	0 0	0 0	90 049 0
TOTAL DO PROJECTO 51600				58 209	1 155	30 685	0	0	0	90 049
51601 - AÇÕES DE FORMAÇÃO NO AMBITO DO CEPAM- CICLO DE FORMAÇÃO INICIAL	CEPAM	2016 - 2019	2. Financ. Comunitário 3. Financ. Regional	0 6 388	15 978 5 131	82 002 14 471	35 309 6 232	0 0	0 0	133 289 32 222
TOTAL DO PROJECTO 51601				6 388	21 109	96 473	41 541	0	0	165 511
51877 - AÇÕES DE FORMAÇÃO NO AMBITO DO CEPAM	CEPAM	2017 - 2020	2. Financ. Comunitário 3. Financ. Regional	0 0	0 0	88 801 15 672	88 801 15 672	70 396 12 425	0 0	247 998 43 769
TOTAL DO PROJECTO 51877				0	0	104 473	104 473	82 821	0	291 767
51889 - FORMAÇÃO PROFISSIONAL PARA O DESENVOLVIMENTO DA REGIAO DA MACARONESIA	IQ	2018 - 2020	2. Financ. Comunitário 3. Financ. Regional	0 0	0 0	68 595 12 105	68 595 12 105	128 600 31 050	0 0	265 790 55 260
TOTAL DO PROJECTO 51889				0	0	80 700	80 700	159 650	0	321 050
51937 - RENOVACÃO DO PARQUE AUTOMÓVEL DA DRE	DRE	2018 - 2018	1. Financ. Nacional	0	0	70 000	0	0	0	70 000
TOTAL DO PROJECTO 51937				0	0	70 000	0	0	0	70 000

Mapa VI - Programação Plurianual do Investimento por Programas, Medidas e Projetos

Unidade: Euros

Departamento/Programa/Medida	Entidade responsável	Ano Início / Ano Fim	Fontes Financiamento	PROGRAMAÇÃO FINANCEIRA PLURIANUAL						
				Execução anos anteriores	2017 Pagamentos	2018	2019	2020	Anos Seguintes	TOTAL PIDДАР
SECRETARIA REGIONAL DE EDUCAÇÃO										
046 - ENSINO, COMPETENCIAS E APRENDIZAGEM AO LONGO DA VIDA										
017 - MELHORIA DA IGUALDADE DE ACESSO À APRENDIZAGEM AO LONGO DA VIDA										
TOTAL DA MEDIDA				38 892 670	5 672 681	16 357 699	16 204 844	16 120 352	0	93 248 246

Mapa VI - Programação Plurianual do Investimento por Programas, Medidas e Projetos

Unidade: Euros

Departamento/Programa/Medida	Entidade responsável	Ano Início / Ano Fim	Fontes Financiamento	PROGRAMAÇÃO FINANCEIRA PLURIANUAL						
				Execução anos anteriores	2017 Pagamentos	2018	2019	2020	Anos Seguintes	TOTAL PIDДАР
SECRETARIA REGIONAL DE EDUCAÇÃO 046 - ENSINO, COMPETENCIAS E APRENDIZAGEM AO LONGO DA VIDA 019 - VALORIZAÇÃO DA ACTIVIDADE DESPORTIVA 50694 - APOIO A COMPETIÇÃO DESPORTIVA NACIONAL EM DIVERSAS MODALIDADES DESPORTIVAS COLECTIVAS	DRJD	2013 - 2018	3. Financ. Regional	24 936 731	3 901 735	4 860 465	0	0	0	33 698 931
TOTAL DO PROJECTO 50694				24 936 731	3 901 735	4 860 465	0	0	0	33 698 931
50695 - PROMOÇÃO E DESENVOLVIMENTO DAS MODALIDADES DESPORTIVAS AMADORAS	DRJD	2013 - 2018	3. Financ. Regional	13 546 960	717 251	2 700 000	0	0	0	16 964 210
TOTAL DO PROJECTO 50695				13 546 960	717 251	2 700 000	0	0	0	16 964 210
50698 - APOIO AS DESLOCAÇÕES AERIAS E MARITIMOS INERENTES A PARTICIPAÇÃO DAS EQUIPAS EM CAMPEONATOS REGIONAIS, NACIONAIS E INTERNACIONAIS	DRJD	2013 - 2018	3. Financ. Regional	5 501 197	45 146	1 100 000	0	0	0	6 646 343
TOTAL DO PROJECTO 50698				5 501 197	45 146	1 100 000	0	0	0	6 646 343
50701 - APOIO AOS DIVERSOS SETORES DA ATIVIDADE DESPORTIVA: COMPETIÇÃO DESPORTIVA REGIONAL, REGIME REGIONAL DE ALTO RENDIMENTO (RRAR) EXAMES MEDICO DESPORTIVO	DRJD	2013 - 2018	3. Financ. Regional	14 857 095	392	2 879 000	0	0	0	17 736 488
TOTAL DO PROJECTO 50701				14 857 095	392	2 879 000	0	0	0	17 736 488

Mapa VI - Programação Plurianual do Investimento por Programas, Medidas e Projetos

Unidade: Euros

Departamento/Programa/Medida	Entidade responsável	Ano Início / Ano Fim	Fontes Financiamento	PROGRAMAÇÃO FINANCEIRA PLURIANUAL						
				Execução anos anteriores	2017 Pagamentos	2018	2019	2020	Anos Seguintes	TOTAL PIDДАР
SECRETARIA REGIONAL DE EDUCAÇÃO 046 - ENSINO, COMPETENCIAS E APRENDIZAGEM AO LONGO DA VIDA 019 - VALORIZAÇÃO DA ACTIVIDADE DESPORTIVA 51904 - APOIO À VALORIZAÇÃO DA PRÁTICA DESPORTIVA	GAB SRE	2018 - 2018	3. Financ. Regional	0	0	50 000	0	0	0	50 000
TOTAL DO PROJECTO 51904				0	0	50 000	0	0	0	50 000
TOTAL DA MEDIDA				58 841 982	4 664 524	11 589 465	0	0	0	75 095 972
TOTAL DO PROGRAMA				153 622 699	19 122 832	38 881 687	28 938 675	27 299 582	8 805 042	276 670 517

Mapa VI - Programação Plurianual do Investimento por Programas, Medidas e Projetos

Unidade: Euros

Departamento/Programa/Medida	Entidade responsável	Ano Início / Ano Fim	Fontes Financiamento	PROGRAMAÇÃO FINANCEIRA PLURIANUAL						
				Execução anos anteriores	2017 Pagamentos	2018	2019	2020	Anos Seguintes	TOTAL PIDДАР
SECRETARIA REGIONAL DE EDUCAÇÃO 047 - APERFEIÇOAMENTO E MODERNIZAÇÃO DO SISTEMA ADMINISTRATIVO 021 - REFORÇO DA CAPACIDADE INSTITUCIONAL E DA EFICIÊNCIA DA ADMINISTRAÇÃO PÚBLICA E DOS SERVIÇOS PÚBLICOS 50338 - SERVIÇOS ELETRONICOS INTEGRADOS PARA A EDUCAÇÃO	GAB SRE	2013 - 2020								
			2. Financ. Comunitário	255 646	0	0	0	0	0	255 646
			3. Financ. Regional	260 506	4 860	40 000	44 860	44 860	0	395 086
			TOTAL DO PROJECTO 50338	516 153	4 860	40 000	44 860	44 860	0	650 733
			TOTAL DA MEDIDA	516 153	4 860	40 000	44 860	44 860	0	650 733
TOTAL DO PROGRAMA			516 153	4 860	40 000	44 860	44 860	0	650 733	

Mapa VI - Programação Plurianual do Investimento por Programas, Medidas e Projetos

Unidade: Euros

Departamento/Programa/Medida	Entidade responsável	Ano Início / Ano Fim	Fontes Financiamento	PROGRAMAÇÃO FINANCEIRA PLURIANUAL						
				Execução anos anteriores	2017 Pagamentos	2018	2019	2020	Anos Seguintes	TOTAL PIDДАР
SECRETARIA REGIONAL DE EDUCAÇÃO										
048 - PROMOÇÃO DA INCLUSÃO SOCIAL E COMBATE A POBREZA										
022 - PROMOVER A COESÃO E A INCLUSÃO SOCIAL										
51527 - AÇÕES DE APOIO JUNTO DAS COMUNIDADES MADEIRENSES	GAB SRE	2016 - 2020	3. Financ. Regional	20 527	38 485	58 000	61 000	61 000	0	239 012
TOTAL DO PROJECTO 51527				20 527	38 485	58 000	61 000	61 000	0	239 012
51528 - AÇÕES DE APOIO A IMIGRAÇÃO	GAB SRE	2016 - 2020	3. Financ. Regional	1 325	811	5 000	6 000	6 000	0	19 136
TOTAL DO PROJECTO 51528				1 325	811	5 000	6 000	6 000	0	19 136
51529 - AÇÕES DE APOIO AS CASAS DA MADEIRA	GAB SRE	2016 - 2020	3. Financ. Regional	47 500	0	71 000	71 000	71 000	0	260 500
TOTAL DO PROJECTO 51529				47 500	0	71 000	71 000	71 000	0	260 500
TOTAL DA MEDIDA				69 352	39 296	134 000	138 000	138 000	0	518 648
023 - QUALIFICAÇÃO DE PESSOAS COM DEFICIÊNCIA OU INCAPACIDADE										
50543 - FORMAÇÃO PROFISSIONAL DE DEFICIENTES	DRE	2013 - 2020	2. Financ. Comunitário	176 984	6 093	68 009	78 210	78 210	0	407 506
			3. Financ. Regional	98 708	24 045	12 002	13 801	13 801	0	162 357
TOTAL DO PROJECTO 50543				275 692	30 139	80 011	92 011	92 011	0	569 864
TOTAL DA MEDIDA				275 692	30 139	80 011	92 011	92 011	0	569 864
TOTAL DO PROGRAMA				345 044	69 435	214 011	230 011	230 011	0	1 088 512

Mapa VI - Programação Plurianual do Investimento por Programas, Medidas e Projetos

Unidade: Euros

Departamento/Programa/Medida	Entidade responsável	Ano Início / Ano Fim	Fontes Financiamento	PROGRAMAÇÃO FINANCEIRA PLURIANUAL						
				Execução anos anteriores	2017 Pagamentos	2018	2019	2020	Anos Seguintes	TOTAL PIDДАР
SECRETARIA REGIONAL DE EDUCAÇÃO 051 - ATIVIDADES TRADICIONAIS 030 - AGRICULTURA, DESENVOLVIMENTO RURAL E FLORESTAS 51948 - PLANTAR O FUTURO	GAB SRE	2018 - 2018	3. Financ. Regional	0	0	12 000	0	0	0	12 000
TOTAL DO PROJECTO 51948				0	0	12 000	0	0	0	12 000
TOTAL DA MEDIDA				0	0	12 000	0	0	0	12 000
TOTAL DO PROGRAMA				0	0	12 000	0	0	0	12 000

Mapa VI - Programação Plurianual do Investimento por Programas, Medidas e Projetos

Unidade: Euros

Departamento/Programa/Medida	Entidade responsável	Ano Início / Ano Fim	Fontes Financiamento	PROGRAMAÇÃO FINANCEIRA PLURIANUAL						
				Execução anos anteriores	2017 Pagamentos	2018	2019	2020	Anos Seguintes	TOTAL PIDДАР
SECRETARIA REGIONAL DE EDUCAÇÃO 055 - ASSISTENCIA TECNICA 044 - ASSISTÊNCIA TÉCNICA 51227 - ASSISTENCIA TECNICA	IQ	2015 - 2020								
			2. Financ. Comunitário	3 281	10 705	79 571	79 571	79 571	0	252 699
			3. Financ. Regional	9 456	9 820	17 038	17 038	17 038	0	70 391
			TOTAL DO PROJECTO 51227	12 737	20 525	96 609	96 609	96 609	0	323 089
			TOTAL DA MEDIDA	12 737	20 525	96 609	96 609	96 609	0	323 089
TOTAL DO PROGRAMA			12 737	20 525	96 609	96 609	96 609	0	323 089	
TOTAL DO DEPARTAMENTO			154 532 596	21 158 381	43 772 810	32 403 147	29 049 179	9 135 369	290 051 482	
TOTAL GERAL			154 532 596	21 158 381	43 772 810	32 403 147	29 049 179	9 135 369	290 051 482	
TOTAL CONSOLIDADO			154 288 399	21 158 381	43 772 810	32 403 147	29 049 179	9 135 369	289 807 285	



SECRETARIA REGIONAL DA SAÚDE

Mapa VI - Programação Plurianual do Investimento por Programas, Medidas e Projetos

Unidade: Euros

Departamento/Programa/Medida	Entidade responsável	Ano Início / Ano Fim	Fontes Financiamento	PROGRAMAÇÃO FINANCEIRA PLURIANUAL						
				Execução anos anteriores	2017 Pagamentos	2018	2019	2020	Anos Seguintes	TOTAL PIDДАР
SECRETARIA REGIONAL DA SAÚDE										
050 - SAUDE										
027 - REFORÇO DA ACESSIBILIDADE E DA QUALIDADE DOS SERVIÇOS DE SAÚDE										
50221 - FORMAÇÃO E APERFEIÇOAMENTO PROFISSIONAL	IASAUDE	2013 - 2019	2. Financ. Comunitário	44 458	0	119 000	119 000	0	0	282 458
			3. Financ. Regional	336	0	21 000	21 000	0	0	42 336
TOTAL DO PROJECTO 50221				44 793	0	140 000	140 000	0	0	324 793
50415 - EQUIPAMENTOS DE INOVAÇÃO E SUBSTITUIÇÃO	IASAUDE	2013 - 2018	3. Financ. Regional	9 919	1 198	20 000	0	0	0	31 117
TOTAL DO PROJECTO 50415				9 919	1 198	20 000	0	0	0	31 117
50442 - SISTEMA DE INFORMAÇÃO INTEGRADO DA SAUDE	IASAUDE	2013 - 2019	2. Financ. Comunitário	0	0	0	0	0	0	0
			3. Financ. Regional	0	0	71 000	1 000 000	0	0	1 071 000
TOTAL DO PROJECTO 50442				0	0	71 000	1 000 000	0	0	1 071 000
51392 - EQUIPAMENTO INFORMATICO	SESARAM	2016 - 2018	1. Financ. Nacional	0	1 943	608 057	0	0	0	610 000
TOTAL DO PROJECTO 51392				0	1 943	608 057	0	0	0	610 000
51393 - PROGRAMAS DE COMPUTADOR	SESARAM	2016 - 2018	1. Financ. Nacional	0	311 556	345 754	0	0	0	657 310
TOTAL DO PROJECTO 51393				0	311 556	345 754	0	0	0	657 310

Mapa VI - Programação Plurianual do Investimento por Programas, Medidas e Projetos

Unidade: Euros

Departamento/Programa/Medida	Entidade responsável	Ano Início / Ano Fim	Fontes Financiamento	PROGRAMAÇÃO FINANCEIRA PLURIANUAL						
				Execução anos anteriores	2017 Pagamentos	2018	2019	2020	Anos Seguintes	TOTAL PIDДАР
SECRETARIA REGIONAL DA SAÚDE										
050 - SAUDE										
027 - REFORÇO DA ACESSIBILIDADE E DA QUALIDADE DOS SERVIÇOS DE SAÚDE										
51478 - EQUIPAMENTO BASICO PARA SESARAM	SESARAM	2016 - 2018								
			1. Financ. Nacional	279 930	855 173	3 023 846	0	0	0	4 158 949
			2. Financ. Comunitário	0	0	518 500	0	0	0	518 500
TOTAL DO PROJECTO 51478				279 930	855 173	3 542 346	0	0	0	4 677 449
51532 - ESTUDOS E PROJETOS DO SETOR DA SAUDE	GSSRS	2016 - 2019								
			1. Financ. Nacional	0	0	0	0	0	0	0
			3. Financ. Regional	156 009	32 940	260 000	350 000	0	0	798 949
TOTAL DO PROJECTO 51532				156 009	32 940	260 000	350 000	0	0	798 949
51703 - GENEMACOR II	SESARAM	2017 - 2019								
			1. Financ. Nacional	0	0	32 535	50 790	0	0	83 325
			2. Financ. Comunitário	0	0	203 159	287 808	0	0	490 967
			3. Financ. Regional	0	3 885	27 218	0	0	0	31 103
TOTAL DO PROJECTO 51703				0	3 885	262 912	338 598	0	0	605 395
51715 - PEDOPSIQUIATRIA	SESARAM	2017 - 2019								
			1. Financ. Nacional	0	0	0	6 655	0	0	6 655
			2. Financ. Comunitário	0	0	45 715	37 715	0	0	83 430
			3. Financ. Regional	0	0	0	0	0	0	0
TOTAL DO PROJECTO 51715				0	0	45 715	44 370	0	0	90 085

Mapa VI - Programação Plurianual do Investimento por Programas, Medidas e Projetos

Unidade: Euros

Departamento/Programa/Medida	Entidade responsável	Ano Inicio / Ano Fim	Fontes Financiamento	PROGRAMAÇÃO FINANCEIRA PLURIANUAL						
				Execução anos anteriores	2017 Pagamentos	2018	2019	2020	Anos Seguintes	TOTAL PIDДАР
SECRETARIA REGIONAL DA SAÚDE										
050 - SAUDE										
027 - REFORÇO DA ACESSIBILIDADE E DA QUALIDADE DOS SERVIÇOS DE SAÚDE										
51726 - ESTERILIZAÇÃO, ACONDICIONAMENTO E RENOVAÇÃO DE MATERIAL CIRURGICO	SESARAM	2017 - 2018	1. Financ. Nacional	0	0	350 000	0	0	0	350 000
TOTAL DO PROJECTO 51726				0	0	350 000	0	0	0	350 000
51838 - EQUIPAMENTOS DE COMUNICAÇÃO	SESARAM	2017 - 2018	1. Financ. Nacional	0	0	8 000	0	0	0	8 000
TOTAL DO PROJECTO 51838				0	0	8 000	0	0	0	8 000
TOTAL DA MEDIDA				490 652	1 206 695	5 653 784	1 872 968	0	0	9 224 099

Mapa VI - Programação Plurianual do Investimento por Programas, Medidas e Projetos

Unidade: Euros

Departamento/Programa/Medida	Entidade responsável	Ano Início / Ano Fim	Fontes Financiamento	PROGRAMAÇÃO FINANCEIRA PLURIANUAL						
				Execução anos anteriores	2017 Pagamentos	2018	2019	2020	Anos Seguintes	TOTAL PIDДАР
SECRETARIA REGIONAL DA SAÚDE										
050 - SAUDE										
028 - REFORÇO DA PROMOÇÃO DA SAÚDE PÚBLICA E DA MELHORIA DOS CUIDADOS DE SAÚDE										
50449 - PROMOÇÃO E PROTEÇÃO DA SAUDE	IASAUDE	2013 - 2019	3. Financ. Regional	38 763	13 862	60 000	60 000	0	0	172 625
TOTAL DO PROJECTO 50449				38 763	13 862	60 000	60 000	0	0	172 625
50457 - INFORMAÇÃO, PLANEAMENTO E QUALIDADE EM SAUDE	IASAUDE	2013 - 2019	3. Financ. Regional	38 515	5 925	54 000	54 000	0	0	152 440
TOTAL DO PROJECTO 50457				38 515	5 925	54 000	54 000	0	0	152 440
50491 - PREVENÇÃO E CONTROLO DA DOENÇA	IASAUDE	2013 - 2019	3. Financ. Regional	299 846	57 227	200 000	300 000	0	0	857 073
TOTAL DO PROJECTO 50491				299 846	57 227	200 000	300 000	0	0	857 073
51363 - CENTRO DE COMPETÊNCIAS EM VETORES E DOENÇAS EMERGENTES	IASAUDE	2016 - 2019	3. Financ. Regional	0	0	30 000	100 000	0	0	130 000
TOTAL DO PROJECTO 51363				0	0	30 000	100 000	0	0	130 000
51914 - PÉ DIABÉTICO	SESARAM	2018 - 2018	1. Financ. Nacional	0	0	4 500	0	0	0	4 500
			2. Financ. Comunitário	0	0	25 500	0	0	0	25 500
TOTAL DO PROJECTO 51914				0	0	30 000	0	0	0	30 000

Mapa VI - Programação Plurianual do Investimento por Programas, Medidas e Projetos

Unidade: Euros

Departamento/Programa/Medida	Entidade responsável	Ano Início / Ano Fim	Fontes Financiamento	PROGRAMAÇÃO FINANCEIRA PLURIANUAL						
				Execução anos anteriores	2017 Pagamentos	2018	2019	2020	Anos Seguintes	TOTAL PIDДАР
SECRETARIA REGIONAL DA SAÚDE										
050 - SAÚDE										
028 - REFORÇO DA PROMOÇÃO DA SAÚDE PÚBLICA E DA MELHORIA DOS CUIDADOS DE SAÚDE										
51915 - PROJETO CUIDAR+	SESARAM	2018 - 2018								
			1. Financ. Nacional	0	0	9 000	0	0	0	9 000
			2. Financ. Comunitário	0	0	51 000	0	0	0	51 000
TOTAL DO PROJECTO 51915				0	0	60 000	0	0	0	60 000
51917 - GECIMA	SESARAM	2018 - 2018								
			1. Financ. Nacional	0	0	30 000	0	0	0	30 000
			2. Financ. Comunitário	0	0	170 000	0	0	0	170 000
TOTAL DO PROJECTO 51917				0	0	200 000	0	0	0	200 000
TOTAL DA MEDIDA				377 124	77 014	634 000	514 000	0	0	1 602 138

Mapa VI - Programação Plurianual do Investimento por Programas, Medidas e Projetos

Unidade: Euros

Departamento/Programa/Medida	Entidade responsável	Ano Início / Ano Fim	Fontes Financiamento	PROGRAMAÇÃO FINANCEIRA PLURIANUAL						
				Execução anos anteriores	2017 Pagamentos	2018	2019	2020	Anos Seguintes	TOTAL PIDRAR
SECRETARIA REGIONAL DA SAÚDE										
050 - SAUDE										
029 - MELHORIA E REORDENAMENTO DA REDE DE INFRAESTRUTURAS DO SECTOR DA SAÚDE										
50530 - BENEFICIAÇÃO DE ESTRUTURAS FISICAS DO IASAUDE	IASAUDE	2013 - 2019	3. Financ. Regional	237 362	0	84 000	95 000	0	0	416 362
TOTAL DO PROJECTO 50530				237 362	0	84 000	95 000	0	0	416 362
51315 - OBRA RECUPERAÇÃO EDIFICIO CS BOM JESUS	SESARAM	2015 - 2018	1. Financ. Nacional	84 325	394 199	3 925 922	0	0	0	4 404 447
			3. Financ. Regional	957 077	0	7 831	0	0	0	964 908
TOTAL DO PROJECTO 51315				1 041 402	394 199	3 933 753	0	0	0	5 369 354
51346 - OBRA CENTRO PROCRIAÇÃO MEDICA ASSISTIDA	SESARAM	2015 - 2018	1. Financ. Nacional	0	573 186	1 997 959	0	0	0	2 571 145
			3. Financ. Regional	1 201 338	0	0	0	0	0	1 201 338
TOTAL DO PROJECTO 51346				1 201 338	573 186	1 997 959	0	0	0	3 772 483
51360 - AUMENTO DA EFICIÊNCIA ENERGETICA DE EQUIPAMENTOS DE AR CONDICIONADO E ILUMINAÇÃO DA SEDE DO IASAUDE, IP-RAM	IASAUDE	2016 - 2019	2. Financ. Comunitário	0	0	0	0	0	0	0
			3. Financ. Regional	0	0	42 500	50 000	0	0	92 500
TOTAL DO PROJECTO 51360				0	0	42 500	50 000	0	0	92 500

Mapa VI - Programação Plurianual do Investimento por Programas, Medidas e Projetos

Unidade: Euros

Departamento/Programa/Medida	Entidade responsável	Ano Início / Ano Fim	Fontes Financiamento	PROGRAMAÇÃO FINANCEIRA PLURIANUAL						
				Execução anos anteriores	2017 Pagamentos	2018	2019	2020	Anos Seguintes	TOTAL PIDДАР
SECRETARIA REGIONAL DA SAÚDE										
050 - SAUDE										
029 - MELHORIA E REORDENAMENTO DA REDE DE INFRAESTRUTURAS DO SECTOR DA SAÚDE										
51362 - PRODUÇÃO DE ENERGIA ELÉTRICA FOTOVOLTAICA E AQUECIMENTO COM ENERGIA SOLAR DO EDIFÍCIO SEDE IASAÚDE, IP-RAM	IASAUDE	2016 - 2019	2. Financ. Comunitário	0	0	0	0	0	0	0
			3. Financ. Regional	0	0	13 000	15 000	0	0	28 000
TOTAL DO PROJECTO 51362				0	0	13 000	15 000	0	0	28 000
51479 - DIVERSAS OBRAS SESARAM	SESARAM	2016 - 2018	1. Financ. Nacional	0	66 861	647 624	0	0	0	714 485
			2. Financ. Comunitário	0	0	76 500	0	0	0	76 500
TOTAL DO PROJECTO 51479				0	66 861	724 124	0	0	0	790 985
51728 - OBRAS DE CONSERVAÇÃO/REMODELAÇÃO DE INFRAESTRUTURAS HOSPITALARES E DE CENTROS DE SAÚDE	SESARAM	2017 - 2018	1. Financ. Nacional	0	852	784 197	0	0	0	785 049
TOTAL DO PROJECTO 51728				0	852	784 197	0	0	0	785 049
51916 - SEGURANÇA HOSPITALAR	SESARAM	2018 - 2018	1. Financ. Nacional	0	0	100 000	0	0	0	100 000
TOTAL DO PROJECTO 51916				0	0	100 000	0	0	0	100 000
TOTAL DA MEDIDA				2 480 102	1 035 098	7 679 533	160 000	0	0	11 354 734
TOTAL DO PROGRAMA				3 347 878	2 318 807	13 967 317	2 546 968	0	0	22 180 971

Mapa VI - Programação Plurianual do Investimento por Programas, Medidas e Projetos

Unidade: Euros

Departamento/Programa/Medida	Entidade responsável	Ano Início / Ano Fim	Fontes Financiamento	PROGRAMAÇÃO FINANCEIRA PLURIANUAL						
				Execução anos anteriores	2017 Pagamentos	2018	2019	2020	Anos Seguintes	TOTAL PIDДАР
SECRETARIA REGIONAL DA SAÚDE 053 - PROMOVER A ADAPTAÇÃO AS ALTERAÇÕES CLIMATICAS E A PREVENÇÃO E GESTAO DE RISCOS 041 - PREVENÇÃO E GESTÃO DE RISCOS NATURAIS E ANTRÓPICOS 51912 - APOIO AS ASSOCIAÇÕES DE BOMBEIROS DA RAM	GSSRS	2018 - 2019	3. Financ. Regional	0	0	1 950 000	2 100 000	0	0	4 050 000
TOTAL DO PROJECTO 51912				0	0	1 950 000	2 100 000	0	0	4 050 000
TOTAL DA MEDIDA				0	0	1 950 000	2 100 000	0	0	4 050 000

Mapa VI - Programação Plurianual do Investimento por Programas, Medidas e Projetos

Unidade: Euros

Departamento/Programa/Medida	Entidade responsável	Ano Inicio / Ano Fim	Fontes Financiamento	PROGRAMAÇÃO FINANCEIRA PLURIANUAL						
				Execução anos anteriores	2017 Pagamentos	2018	2019	2020	Anos Seguintes	TOTAL PIDДАР
SECRETARIA REGIONAL DA SAÚDE										
053 - PROMOVER A ADAPTAÇÃO AS ALTERAÇÕES CLIMATICAS E A PREVENÇÃO E GESTAO DE RISCOS										
042 - PROMOÇÃO DE INVESTIMENTOS PARA ABORDAR RISCOS ESPECÍFICOS										
51621 - DEMA -DESLOCALIZAÇÃO DE ASSISTÊNCIA MÉDICA DE URGÊNCIA EM SITUAÇÕES DE CATÁSTROFE	SRPC	2017 - 2019								
			2. Financ. Comunitário	0	0	9 384	9 146	0	0	18 530
			3. Financ. Regional	0	0	1 656	1 614	0	0	3 270
TOTAL DO PROJECTO 51621				0	0	11 040	10 760	0	0	21 800
51622 - PROTECFLOR2	SRPC	2017 - 2018								
			2. Financ. Comunitário	0	0	774 798	0	0	0	774 798
			3. Financ. Regional	0	0	136 729	0	0	0	136 729
TOTAL DO PROJECTO 51622				0	0	911 527	0	0	0	911 527
51623 - PROTECFLOR3	SRPC	2017 - 2019								
			2. Financ. Comunitário	0	0	2 019 070	416 718	0	0	2 435 788
			3. Financ. Regional	0	0	356 306	73 538	0	0	429 844
TOTAL DO PROJECTO 51623				0	0	2 375 376	490 256	0	0	2 865 632
51688 - INFRAESTRUTURAS	SRPC	2016 - 2018								
			3. Financ. Regional	0	500 000	500 000	0	0	0	1 000 000
TOTAL DO PROJECTO 51688				0	500 000	500 000	0	0	0	1 000 000
51878 - IMPLEMENTAÇÃO DOS MEIOS AEREOS NA RAM	SRPC	2018 - 2018								
			1. Financ. Nacional	0	0	350 000	0	0	0	350 000
			3. Financ. Regional	0	0	550 000	0	0	0	550 000
TOTAL DO PROJECTO 51878				0	0	900 000	0	0	0	900 000

Mapa VI - Programação Plurianual do Investimento por Programas, Medidas e Projetos

Unidade: Euros

Departamento/Programa/Medida	Entidade responsável	Ano Inicio / Ano Fim	Fontes Financiamento	PROGRAMAÇÃO FINANCEIRA PLURIANUAL						
				Execução anos anteriores	2017 Pagamentos	2018	2019	2020	Anos Seguintes	TOTAL PIDДАР
SECRETARIA REGIONAL DA SAÚDE										
053 - PROMOVER A ADAPTAÇÃO AS ALTERAÇÕES CLIMATICAS E A PREVENÇÃO E GESTAO DE RISCOS										
042 - PROMOÇÃO DE INVESTIMENTOS PARA ABORDAR RISCOS ESPECÍFICOS										
51879 - AUMENTO DA CAPACIDADE FORMATIVA DO CENTRO DE FORMAÇÃO DE PROTECÇÃO CIVIL E BOMBEIROS	SRPC	2018 - 2018	3. Financ. Regional	0	0	50 000	0	0	0	50 000
TOTAL DO PROJECTO 51879				0	0	50 000	0	0	0	50 000
TOTAL DA MEDIDA				0	500 000	4 747 943	501 016	0	0	5 748 959
TOTAL DO PROGRAMA				0	500 000	6 697 943	2 601 016	0	0	9 798 959
TOTAL DO DEPARTAMENTO				3 347 878	2 818 807	20 665 260	5 147 984	0	0	31 979 930
TOTAL GERAL				3 347 878	2 818 807	20 665 260	5 147 984	0	0	31 979 930
TOTAL CONSOLIDADO				3 347 878	2 818 807	20 665 260	5 147 984	0	0	31 979 930



SECRETARIA REGIONAL DE AGRICULTURA E PISCAS

Mapa VI - Programação Plurianual do Investimento por Programas, Medidas e Projetos

Unidade: Euros

Departamento/Programa/Medida	Entidade responsável	Ano Inicio / Ano Fim	Fontes Financiamento	PROGRAMAÇÃO FINANCEIRA PLURIANUAL						
				Execução anos anteriores	2017 Pagamentos	2018	2019	2020	Anos Seguintes	TOTAL PIDДАР
SECRETARIA REGIONAL DE AGRICULTURA E PESCAS										
042 - DESENVOLVIMENTO EMPRESARIAL										
004 - APOIO À INTERNACIONALIZAÇÃO										
51446 - REPRESENTAÇÃO DO VINHO MADEIRA NOS MERCADOS INTERNACIONAIS	IVBAM	2016 - 2018								
			2. Financ. Comunitário	118 683	13 401	0	0	0	0	132 085
			3. Financ. Regional	20 945	2 365	50 000	0	0	0	73 310
TOTAL DO PROJECTO 51446				139 629	15 766	50 000	0	0	0	205 395
TOTAL DA MEDIDA				139 629	15 766	50 000	0	0	0	205 395

Mapa VI - Programação Plurianual do Investimento por Programas, Medidas e Projetos

Unidade: Euros

Departamento/Programa/Medida	Entidade responsável	Ano Início / Ano Fim	Fontes Financiamento	PROGRAMAÇÃO FINANCEIRA PLURIANUAL						
				Execução anos anteriores	2017 Pagamentos	2018	2019	2020	Anos Seguintes	TOTAL PIDДАР
SECRETARIA REGIONAL DE AGRICULTURA E PESCAS										
042 - DESENVOLVIMENTO EMPRESARIAL										
005 - ATIVIDADES EMPRESARIAIS TRADICIONAIS										
50042 - PROMOÇÃO E VALORIZAÇÃO DOS PRODUTOS REGIONAIS-DRADR	DRA	2013 - 2020	3. Financ. Regional	822 837	148 527	20 000	199 350	209 100	0	1 399 814
TOTAL DO PROJECTO 50042				822 837	148 527	20 000	199 350	209 100	0	1 399 814
50304 - PLANO PROMOCIONAL DO VINHO (VLQPRD, VQPRD MADEIRENSE, VRTM)	IVBAM	2013 - 2018	2. Financ. Comunitário	917 126	217 831	297 500	0	0	0	1 432 457
			3. Financ. Regional	160 911	38 444	52 500	0	0	0	251 855
TOTAL DO PROJECTO 50304				1 078 037	256 275	350 000	0	0	0	1 684 312
50325 - PROMOÇÃO DO BORDADO MADEIRA E DO ARTESANATO REGIONAL	IVBAM	2013 - 2018	1. Financ. Nacional	0	201 155	0	0	0	0	201 155
			2. Financ. Comunitário	502 655	131 257	328 950	0	0	0	962 862
			3. Financ. Regional	88 909	23 162	58 050	0	0	0	170 121
TOTAL DO PROJECTO 50325				591 564	355 575	387 000	0	0	0	1 334 138
51641 - CAPACITAR PELA INOVAÇÃO - CRAFT & ART	IVBAM	2017 - 2019	2. Financ. Comunitário	0	712	85 000	67 150	0	0	152 862
			3. Financ. Regional	0	126	15 000	11 850	0	0	26 976
TOTAL DO PROJECTO 51641				0	837	100 000	79 000	0	0	179 837

Mapa VI - Programação Plurianual do Investimento por Programas, Medidas e Projetos

Unidade: Euros

Departamento/Programa/Medida	Entidade responsável	Ano Início / Ano Fim	Fontes Financiamento	PROGRAMAÇÃO FINANCEIRA PLURIANUAL						
				Execução anos anteriores	2017 Pagamentos	2018	2019	2020	Anos Seguintes	TOTAL PIDДАР
SECRETARIA REGIONAL DE AGRICULTURA E PESCAS										
042 - DESENVOLVIMENTO EMPRESARIAL										
005 - ATIVIDADES EMPRESARIAIS TRADICIONAIS										
51643 - PLANO DE REVITALIZAÇÃO DO VIME DA MADEIRA	IVBAM	2017 - 2018	2. Financ. Comunitário	0	0	2 833	0	0	0	2 833
			3. Financ. Regional	0	0	500	0	0	0	500
TOTAL DO PROJECTO 51643				0	0	3 333	0	0	0	3 333
51861 - AGRI -SIMPLE-THIRD COUNTRIES (EUAMADEIRA)	IVBAM	2018 - 2020	2. Financ. Comunitário	0	0	469 200	311 400	291 400	0	1 072 000
			3. Financ. Regional	0	0	117 300	77 850	72 850	0	268 000
TOTAL DO PROJECTO 51861				0	0	586 500	389 250	364 250	0	1 340 000
51862 - AGRI-SIMPLE-THIRD COUNTRIES (ASIAMADEIRA)	IVBAM	2018 - 2020	2. Financ. Comunitário	0	0	337 600	203 000	235 400	0	776 000
			3. Financ. Regional	0	0	84 400	50 750	58 850	0	194 000
TOTAL DO PROJECTO 51862				0	0	422 000	253 750	294 250	0	970 000
51863 - REESTRUTURAÇÃO DO ESPAÇO P/CENTRO DE INTERPRETAÇÃO DO BORDADO MADEIRA	IVBAM	2018 - 2019	2. Financ. Comunitário	0	0	14 450	68 000	0	0	82 450
			3. Financ. Regional	0	0	2 550	12 000	0	0	14 550
TOTAL DO PROJECTO 51863				0	0	17 000	80 000	0	0	97 000

Mapa VI - Programação Plurianual do Investimento por Programas, Medidas e Projetos

Unidade: Euros

Departamento/Programa/Medida	Entidade responsável	Ano Início / Ano Fim	Fontes Financiamento	PROGRAMAÇÃO FINANCEIRA PLURIANUAL						
				Execução anos anteriores	2017 Pagamentos	2018	2019	2020	Anos Seguintes	TOTAL PIDДАР
SECRETARIA REGIONAL DE AGRICULTURA E PESCAS										
042 - DESENVOLVIMENTO EMPRESARIAL										
005 - ATIVIDADES EMPRESARIAIS TRADICIONAIS										
51867 - PROMOÇÃO DO RUM	IVBAM	2018 - 2020	2. Financ. Comunitário	0	0	42 500	42 500	42 500	0	127 500
			3. Financ. Regional	0	0	7 500	7 500	7 500	0	22 500
TOTAL DO PROJECTO 51867				0	0	50 000	50 000	50 000	0	150 000
TOTAL DA MEDIDA				2 492 437	761 214	1 935 833	1 051 350	917 600	0	7 158 434
006 - COOPERAÇÃO TERRITORIAL										
51162 - PERVEMAC - AGRICULTURA E SEGURANÇA ALIMENTAR NA MACARONÉSIA	DRA	2014 - 2019	2. Financ. Comunitário	19 181	509	10 237	1 700	0	0	31 627
			3. Financ. Regional	3 385	90	1 807	300	0	0	5 582
TOTAL DO PROJECTO 51162				22 566	598	12 044	2 000	0	0	37 209
51686 - MACAROFOOD - VALORIZAÇÃO DE PRODUTOS MARINHOS DA MACARONÉSIA	DRP	2017 - 2020	2. Financ. Comunitário	0	4 210	55 350	17 000	9 775	0	86 335
			3. Financ. Regional	0	743	9 768	3 000	1 725	0	15 236
TOTAL DO PROJECTO 51686				0	4 953	65 118	20 000	11 500	0	101 571
51687 - MARISCOMAC - DESENVOLVIMENTO EXPLORAÇÃO E COMERCIALIZAÇÃO SUSTENTÁVEL DE MARISCOS	DRP	2017 - 2020	2. Financ. Comunitário	0	3 053	91 057	17 000	9 775	0	120 885
			3. Financ. Regional	0	539	16 069	3 000	1 725	0	21 333
TOTAL DO PROJECTO 51687				0	3 591	107 126	20 000	11 500	0	142 217
TOTAL DA MEDIDA				22 566	9 143	184 288	42 000	23 000	0	280 997

Mapa VI - Programação Plurianual do Investimento por Programas, Medidas e Projetos

Unidade: Euros

Departamento/Programa/Medida	Entidade responsável	Ano Início / Ano Fim	Fontes Financiamento	PROGRAMAÇÃO FINANCEIRA PLURIANUAL						
				Execução anos anteriores	2017 Pagamentos	2018	2019	2020	Anos Seguintes	TOTAL PIDДАР
SECRETARIA REGIONAL DE AGRICULTURA E PESCAS										
042 - DESENVOLVIMENTO EMPRESARIAL										
TOTAL DO PROGRAMA				2 654 632	786 123	2 170 121	1 093 350	940 600	0	7 644 826

Mapa VI - Programação Plurianual do Investimento por Programas, Medidas e Projetos

Unidade: Euros

Departamento/Programa/Medida	Entidade responsável	Ano Início / Ano Fim	Fontes Financiamento	PROGRAMAÇÃO FINANCEIRA PLURIANUAL						
				Execução anos anteriores	2017 Pagamentos	2018	2019	2020	Anos Seguintes	TOTAL PIDДАР
SECRETARIA REGIONAL DE AGRICULTURA E PESCAS										
047 - APERFEIÇOAMENTO E MODERNIZAÇÃO DO SISTEMA ADMINISTRATIVO										
021 - REFORÇO DA CAPACIDADE INSTITUCIONAL E DA EFICIÊNCIA DA ADMINISTRAÇÃO PÚBLICA E DOS SERVIÇOS PÚBLICOS										
50090 - ACREDITAÇÃO LAB.REG.VETERIN.E SEGURANCA ALIMENTAR	DRA	2013 - 2020								
			2. Financ. Comunitário	114 012	0	0	0	0	0	114 012
			3. Financ. Regional	42 879	774	22 354	22 594	22 644	0	111 245
TOTAL DO PROJECTO 50090				156 891	774	22 354	22 594	22 644	0	225 257
TOTAL DA MEDIDA				156 891	774	22 354	22 594	22 644	0	225 257
TOTAL DO PROGRAMA				156 891	774	22 354	22 594	22 644	0	225 257

Mapa VI - Programação Plurianual do Investimento por Programas, Medidas e Projetos

Unidade: Euros

Departamento/Programa/Medida	Entidade responsável	Ano Inicio / Ano Fim	Fontes Financiamento	PROGRAMAÇÃO FINANCEIRA PLURIANUAL						
				Execução anos anteriores	2017 Pagamentos	2018	2019	2020	Anos Seguintes	TOTAL PIDДАР
SECRETARIA REGIONAL DE AGRICULTURA E PESCAS										
048 - PROMOÇÃO DA INCLUSÃO SOCIAL E COMBATE A POBREZA										
022 - PROMOVER A COESÃO E A INCLUSÃO SOCIAL										
50013 - APOIO AS CASAS DO POVO E ASSOCIACOES DE DESENV RURAL-DRADR	DRA	2013 - 2020	3. Financ. Regional	1 882 061	229 607	270 000	351 117	386 229	0	3 119 014
TOTAL DO PROJECTO 50013				1 882 061	229 607	270 000	351 117	386 229	0	3 119 014
TOTAL DA MEDIDA				1 882 061	229 607	270 000	351 117	386 229	0	3 119 014
TOTAL DO PROGRAMA				1 882 061	229 607	270 000	351 117	386 229	0	3 119 014

Mapa VI - Programação Plurianual do Investimento por Programas, Medidas e Projetos

Unidade: Euros

Departamento/Programa/Medida	Entidade responsável	Ano Início / Ano Fim	Fontes Financiamento	PROGRAMAÇÃO FINANCEIRA PLURIANUAL						
				Execução anos anteriores	2017 Pagamentos	2018	2019	2020	Anos Seguintes	TOTAL PIDДАР
SECRETARIA REGIONAL DE AGRICULTURA E PESCAS										
051 - ATIVIDADES TRADICIONAIS										
030 - AGRICULTURA, DESENVOLVIMENTO RURAL E FLORESTAS										
50008 - ACOES APOIO A AGRICULTURA E PECUARIA MADEIRENSE	DRA	2013 - 2020	3. Financ. Regional	878 184	757 443	609 034	384 500	321 450	0	2 950 611
TOTAL DO PROJECTO 50008				878 184	757 443	609 034	384 500	321 450	0	2 950 611
50017 - LABORATORIOS AGRO ALIMENTARES-DRADR	DRA	2013 - 2020	3. Financ. Regional	974 562	68 135	228 000	394 613	390 946	0	2 056 257
TOTAL DO PROJECTO 50017				974 562	68 135	228 000	394 613	390 946	0	2 056 257
50021 - PLANO DE DESENVOLVIMENTO AGRICOLA E RURAL-DRADR	DRA	2013 - 2018	3. Financ. Regional	4 000 000	669 329	174 389	0	0	0	4 843 718
TOTAL DO PROJECTO 50021				4 000 000	669 329	174 389	0	0	0	4 843 718
50025 - INFRAESTRUTURAS PARA DESENVOLV COMERCIO AGRO-ALIMENT-DRADR	DRA	2013 - 2020	3. Financ. Regional	890 057	90 582	200 000	340 512	341 392	0	1 862 543
TOTAL DO PROJECTO 50025				890 057	90 582	200 000	340 512	341 392	0	1 862 543
50032 - MICROLAB-DRADR	DRA	2013 - 2020	3. Financ. Regional	72 251	5 279	30 000	48 512	51 817	0	207 860
TOTAL DO PROJECTO 50032				72 251	5 279	30 000	48 512	51 817	0	207 860

Mapa VI - Programação Plurianual do Investimento por Programas, Medidas e Projetos

Unidade: Euros

Departamento/Programa/Medida	Entidade responsável	Ano Início / Ano Fim	Fontes Financiamento	PROGRAMAÇÃO FINANCEIRA PLURIANUAL						
				Execução anos anteriores	2017 Pagamentos	2018	2019	2020	Anos Seguintes	TOTAL PIDДАР
SECRETARIA REGIONAL DE AGRICULTURA E PESCAS										
051 - ATIVIDADES TRADICIONAIS										
030 - AGRICULTURA, DESENVOLVIMENTO RURAL E FLORESTAS										
50033 - DESENVOLVIMENTO DA PRODUÇÃO ANIMAL-DRADR	DRA	2013 - 2020	3. Financ. Regional	172 882	21 796	60 000	110 700	117 400	0	482 778
TOTAL DO PROJECTO 50033				172 882	21 796	60 000	110 700	117 400	0	482 778
50035 - GESTÃO E CONTROLO DAS AJUDAS-DRADR	DRA	2013 - 2020	2. Financ. Comunitário	20 500	0	0	0	0	0	20 500
			3. Financ. Regional	128 180	764	10 000	63 000	33 200	0	235 144
TOTAL DO PROJECTO 50035				148 680	764	10 000	63 000	33 200	0	255 644
50036 - PROGRAMA DE COMBATE E CONTROLO DE ROEDORES - DRADR	DRA	2013 - 2020	3. Financ. Regional	374 918	0	133 000	170 000	171 000	0	848 918
TOTAL DO PROJECTO 50036				374 918	0	133 000	170 000	171 000	0	848 918
50037 - ASSISTÊNCIA TÉCNICA E MECANIZAÇÃO AGRÍCOLA	DRA	2013 - 2020	3. Financ. Regional	11 396	1 346	10 000	42 300	44 000	0	109 042
TOTAL DO PROJECTO 50037				11 396	1 346	10 000	42 300	44 000	0	109 042
50129 - APOIOS AO CARAM, E.P.E.	CARAM, EPERAM	2013 - 2022	3. Financ. Regional	2 239 283	541 667	541 667	552 500	552 500	1 105 000	5 532 617
TOTAL DO PROJECTO 50129				2 239 283	541 667	541 667	552 500	552 500	1 105 000	5 532 617

Mapa VI - Programação Plurianual do Investimento por Programas, Medidas e Projetos

Unidade: Euros

Departamento/Programa/Medida	Entidade responsável	Ano Início / Ano Fim	Fontes Financiamento	PROGRAMAÇÃO FINANCEIRA PLURIANUAL						
				Execução anos anteriores	2017 Pagamentos	2018	2019	2020	Anos Seguintes	TOTAL PIDДАР
SECRETARIA REGIONAL DE AGRICULTURA E PESCAS										
051 - ATIVIDADES TRADICIONAIS										
030 - AGRICULTURA, DESENVOLVIMENTO RURAL E FLORESTAS										
50137 - INDEMNIZAÇÕES - SEGUROS DE RESES - CARAM, EPE	CARAM, EPERAM	2013 - 2019	3. Financ. Regional	65 183	0	6 400	6 400	0	0	77 983
TOTAL DO PROJECTO 50137				65 183	0	6 400	6 400	0	0	77 983
50211 - ADEGA DE SAO VICENTE	IVBAM	2013 - 2020	2. Financ. Comunitário	265 002	0	0	0	0	0	265 002
			3. Financ. Regional	882 228	20 092	135 293	300 000	300 000	0	1 637 613
TOTAL DO PROJECTO 50211				1 147 230	20 092	135 293	300 000	300 000	0	1 902 615
50265 - REDIMENSIONAMENTO DO LABORATORIO	IVBAM	2013 - 2020	3. Financ. Regional	141 651	20 563	61 000	60 000	67 500	0	350 714
TOTAL DO PROJECTO 50265				141 651	20 563	61 000	60 000	67 500	0	350 714
50277 - PLANO DE DESENVOLVIMENTO E REORDENAMENTO VITIVINICOLA	IVBAM	2013 - 2020	2. Financ. Comunitário	0	0	0	0	0	0	0
			3. Financ. Regional	148 371	31 554	120 000	75 000	85 000	0	459 926
TOTAL DO PROJECTO 50277				148 371	31 554	120 000	75 000	85 000	0	459 926
51193 - PRODERAM 2020 - APOIOS A ENTIDADES PRIVADAS E AUTARQUIAS	GSSRAP	2015 - 2023	1. Financ. Nacional	0	0	3 000 000	4 000 000	3 500 000	9 500 000	20 000 000
			3. Financ. Regional	263 463	518 582	0	0	0	0	782 045
TOTAL DO PROJECTO 51193				263 463	518 582	3 000 000	4 000 000	3 500 000	9 500 000	20 782 045

Mapa VI - Programação Plurianual do Investimento por Programas, Medidas e Projetos

Unidade: Euros

Departamento/Programa/Medida	Entidade responsável	Ano Início / Ano Fim	Fontes Financiamento	PROGRAMAÇÃO FINANCEIRA PLURIANUAL						
				Execução anos anteriores	2017 Pagamentos	2018	2019	2020	Anos Seguintes	TOTAL PIDДАР
SECRETARIA REGIONAL DE AGRICULTURA E PESCAS										
051 - ATIVIDADES TRADICIONAIS										
030 - AGRICULTURA, DESENVOLVIMENTO RURAL E FLORESTAS										
51336 - PROSPEÇÕES FITOSSANITÁRIAS NA RAM	DRA	2015 - 2020	2. Financ. Comunitário	14 383	1 332	15 895	16 490	17 170	0	65 270
			3. Financ. Regional	10 129	444	2 805	2 910	3 030	0	19 318
TOTAL DO PROJECTO 51336				24 512	1 776	18 700	19 400	20 200	0	84 588
51523 - CONSTRUÇÃO E EQUIPAMENTO DA SIDRARIA DA MADEIRA	DRA	2016 - 2019	2. Financ. Comunitário	0	0	307 376	251 578	0	0	558 954
			3. Financ. Regional	0	0	192 624	157 656	0	0	350 280
TOTAL DO PROJECTO 51523				0	0	500 000	409 234	0	0	909 234
51644 - PROSPEÇÃO E MULTIPLICAÇÃO DE MATERIAL VEGETATIVO VITICOLA	IVBAM	2017 - 2018	2. Financ. Comunitário	0	0	31 450	0	0	0	31 450
			3. Financ. Regional	0	0	13 690	0	0	0	13 690
TOTAL DO PROJECTO 51644				0	0	45 140	0	0	0	45 140
51649 - REESTRUTURAÇÃO E RECONVERSAO DAS VINHAS	IVBAM	2017 - 2018	2. Financ. Comunitário	0	0	56 100	0	0	0	56 100
			3. Financ. Regional	0	0	24 420	0	0	0	24 420
TOTAL DO PROJECTO 51649				0	0	80 520	0	0	0	80 520

Mapa VI - Programação Plurianual do Investimento por Programas, Medidas e Projetos

Unidade: Euros

Departamento/Programa/Medida	Entidade responsável	Ano Início / Ano Fim	Fontes Financiamento	PROGRAMAÇÃO FINANCEIRA PLURIANUAL						
				Execução anos anteriores	2017 Pagamentos	2018	2019	2020	Anos Seguintes	TOTAL PIDДАР
SECRETARIA REGIONAL DE AGRICULTURA E PESCAS										
051 - ATIVIDADES TRADICIONAIS										
030 - AGRICULTURA, DESENVOLVIMENTO RURAL E FLORESTAS										
51651 - REESTRUTURAÇÃO DA LINHA DE ENGARRAFAMENTO DA ADEGA DE SAO VICENTE	IVBAM	2017 - 2018								
			1. Financ. Nacional	0	0	136 592	0	0	0	136 592
			2. Financ. Comunitário	0	0	305 535	0	0	0	305 535
TOTAL DO PROJECTO 51651				0	0	442 127	0	0	0	442 127
51657 - APOIO ÀS AÇÕES DE INSPEÇÃO FITOSSANITÁRIA	DRA	2017 - 2020								
			3. Financ. Regional	0	1 118	2 800	3 200	3 700	0	10 818
TOTAL DO PROJECTO 51657				0	1 118	2 800	3 200	3 700	0	10 818
51664 - APOIO A AÇÕES DE FORMAÇÃO PROFISSIONAL E DE AQUISIÇÃO DE COMPETÊNCIAS	GSSRAP	2017 - 2020								
			2. Financ. Comunitário	0	0	52 663	52 663	52 663	0	157 989
			3. Financ. Regional	0	0	198 546	198 546	198 546	0	595 638
TOTAL DO PROJECTO 51664				0	0	251 209	251 209	251 209	0	753 627
51666 - APOIO A ATIVIDADES DE DEMONSTRAÇÃO/AÇÕES DE INFORMAÇÃO	GSSRAP	2017 - 2020								
			2. Financ. Comunitário	0	0	7 689	7 689	7 689	0	23 067
			3. Financ. Regional	0	0	25 467	25 467	25 467	0	76 401
TOTAL DO PROJECTO 51666				0	0	33 156	33 156	33 156	0	99 468
51670 - PROMOÇÃO DA AGRICULTURA BIOLÓGICA E PROTEÇÃO INTEGRADA	DRA	2017 - 2020								
			3. Financ. Regional	0	125	16 900	16 500	17 000	0	50 525
TOTAL DO PROJECTO 51670				0	125	16 900	16 500	17 000	0	50 525

Mapa VI - Programação Plurianual do Investimento por Programas, Medidas e Projetos

Unidade: Euros

Departamento/Programa/Medida	Entidade responsável	Ano Início / Ano Fim	Fontes Financiamento	PROGRAMAÇÃO FINANCEIRA PLURIANUAL						
				Execução anos anteriores	2017 Pagamentos	2018	2019	2020	Anos Seguintes	TOTAL PIDДАР
SECRETARIA REGIONAL DE AGRICULTURA E PESCAS										
051 - ATIVIDADES TRADICIONAIS										
030 - AGRICULTURA, DESENVOLVIMENTO RURAL E FLORESTAS										
51675 - APOIO ÀS AÇÕES DE DINAMIZAÇÃO RURAL	DRA	2017 - 2020	3. Financ. Regional	0	357	20 000	64 400	67 100	0	151 857
TOTAL DO PROJECTO 51675				0	357	20 000	64 400	67 100	0	151 857
51679 - LOJAS DO AGRICULTOR	DRA	2017 - 2020	3. Financ. Regional	0	0	30 000	54 500	56 500	0	141 000
TOTAL DO PROJECTO 51679				0	0	30 000	54 500	56 500	0	141 000
51692 - EXPERIMENTAÇÃO E DESENVOLVIMENTO EM AGRICULTURA	DRA	2017 - 2020	1. Financ. Nacional	0	0	0	0	0	0	0
			3. Financ. Regional	0	64 738	150 000	157 350	165 400	0	537 488
TOTAL DO PROJECTO 51692				0	64 738	150 000	157 350	165 400	0	537 488
51694 - INSTALAÇÃO DE SISTEMA AGROFLORESTAL NA ESTAÇÃO ZOOTECNICA DA MADEIRA	DRA	2017 - 2019	1. Financ. Nacional	0	0	191 476	500	0	0	191 976
			2. Financ. Comunitário	0	0	765 904	2 000	0	0	767 904
			3. Financ. Regional	0	0	114 451	0	0	0	114 451
TOTAL DO PROJECTO 51694				0	0	1 071 831	2 500	0	0	1 074 331
51840 - CAMINHO AGRICOLA DO PINHEIRO - PONTA DO SOL	DRA	2017 - 2018	2. Financ. Comunitário	0	0	2 141 863	0	0	0	2 141 863
TOTAL DO PROJECTO 51840				0	0	2 141 863	0	0	0	2 141 863

Mapa VI - Programação Plurianual do Investimento por Programas, Medidas e Projetos

Unidade: Euros

Departamento/Programa/Medida	Entidade responsável	Ano Início / Ano Fim	Fontes Financiamento	PROGRAMAÇÃO FINANCEIRA PLURIANUAL						
				Execução anos anteriores	2017 Pagamentos	2018	2019	2020	Anos Seguintes	TOTAL PIDДАР
SECRETARIA REGIONAL DE AGRICULTURA E PESCAS										
051 - ATIVIDADES TRADICIONAIS										
030 - AGRICULTURA, DESENVOLVIMENTO RURAL E FLORESTAS										
51871 - CENTRO DE PROVAS DOS VINHOS MADEIRAS E DAS BEBIDAS ESPIRITUOSAS	IVBAM	2018 - 2019								
			2. Financ. Comunitário	0	0	127 500	56 667	0	0	184 167
			3. Financ. Regional	0	0	22 500	10 000	0	0	32 500
TOTAL DO PROJECTO 51871				0	0	150 000	66 667	0	0	216 667
51874 - MADEIRA WINE CONGRESS	IVBAM	2018 - 2018								
			2. Financ. Comunitário	0	0	42 500	0	0	0	42 500
			3. Financ. Regional	0	0	7 500	0	0	0	7 500
TOTAL DO PROJECTO 51874				0	0	50 000	0	0	0	50 000
51876 - RELOCALIZAÇÃO DA ADEGA DE SAO VICENTE	IVBAM	2018 - 2018								
			2. Financ. Comunitário	0	0	892 500	0	0	0	892 500
			3. Financ. Regional	0	0	157 500	0	0	0	157 500
TOTAL DO PROJECTO 51876				0	0	1 050 000	0	0	0	1 050 000
51880 - EMPREITADA DE REMODELAÇÃO DO CENTRO DE ABATE DA MADEIRA	CARAM, EPERAM	2018 - 2018								
			3. Financ. Regional	0	0	451 471	0	0	0	451 471
TOTAL DO PROJECTO 51880				0	0	451 471	0	0	0	451 471
51895 - VALORIZAÇÃO DE PLANTAS ENDÉMICAS DA MADEIRA	DRA	2018 - 2020								
			2. Financ. Comunitário	0	0	51 505	24 103	9 330	0	84 938
			3. Financ. Regional	0	0	9 088	4 254	1 647	0	14 989
TOTAL DO PROJECTO 51895				0	0	60 593	28 357	10 977	0	99 927

Mapa VI - Programação Plurianual do Investimento por Programas, Medidas e Projetos

Unidade: Euros

Departamento/Programa/Medida	Entidade responsável	Ano Inicio / Ano Fim	Fontes Financiamento	PROGRAMAÇÃO FINANCEIRA PLURIANUAL						
				Execução anos anteriores	2017 Pagamentos	2018	2019	2020	Anos Seguintes	TOTAL PIDДАР
SECRETARIA REGIONAL DE AGRICULTURA E PESCAS										
051 - ATIVIDADES TRADICIONAIS										
030 - AGRICULTURA, DESENVOLVIMENTO RURAL E FLORESTAS										
51943 - DISNITRIFICAÇÃO DO EFLUENTE FINAL DA ÉTAR DO CARAM	CARAM, EPERAM	2018 - 2018								
			2. Financ. Comunitário	0	0	112 012	0	0	0	112 012
			3. Financ. Regional	0	0	34 388	0	0	0	34 388
TOTAL DO PROJECTO 51943				0	0	146 400	0	0	0	146 400
51945 - CONSTRUÇÃO DO CAMINHO AGRÍCOLA DO CURRAL JANGÃO ç RIBEIRA BRAVA	DRA	2018 - 2019								
			2. Financ. Comunitário	0	0	1 257 500	1 220 000	0	0	2 477 500
TOTAL DO PROJECTO 51945				0	0	1 257 500	1 220 000	0	0	2 477 500
TOTAL DA MEDIDA				11 552 623	2 815 248	13 288 993	8 874 510	6 601 447	10 605 000	53 737 821

Mapa VI - Programação Plurianual do Investimento por Programas, Medidas e Projetos

Unidade: Euros

Departamento/Programa/Medida	Entidade responsável	Ano Início / Ano Fim	Fontes Financiamento	PROGRAMAÇÃO FINANCEIRA PLURIANUAL						
				Execução anos anteriores	2017 Pagamentos	2018	2019	2020	Anos Seguintes	TOTAL PIDДАР
SECRETARIA REGIONAL DE AGRICULTURA E PESCAS										
051 - ATIVIDADES TRADICIONAIS										
031 - POTENCIAR A ECONOMIA DO MAR (PESCA E AQUICULTURA)										
50010 - APOIO A FROTA PESQUEIRA E A INDUSTRIA-DRP	DRP	2013 - 2020	3. Financ. Regional	724 077	70 533	268 600	268 600	269 600	0	1 601 409
TOTAL DO PROJECTO 50010				724 077	70 533	268 600	268 600	269 600	0	1 601 409
50018 - INVESTIGACAO APLICADA AS PESCAS E A AQUACULTURA	DRP	2013 - 2020	3. Financ. Regional	64 757	1 650	5 000	41 000	41 000	0	153 407
TOTAL DO PROJECTO 50018				64 757	1 650	5 000	41 000	41 000	0	153 407
50028 - BASBLACK II ESTUDO BIOLOG PESCARIAS PEIXE ESPADA PRETO	DRP	2013 - 2020	3. Financ. Regional	51 821	452	5 000	29 300	29 300	0	115 873
TOTAL DO PROJECTO 50028				51 821	452	5 000	29 300	29 300	0	115 873
50030 - PROGRAMA DE RECOLHA DE DADOS-DRP	DRP	2013 - 2020	2. Financ. Comunitário	40 952	8 292	50 400	50 400	50 400	0	200 445
			3. Financ. Regional	26 431	2 073	12 600	12 600	12 600	0	66 304
TOTAL DO PROJECTO 50030				67 383	10 365	63 000	63 000	63 000	0	266 748
50038 - CENTRO DE AQUACULTURA DA CALHETA	DRP	2013 - 2020	3. Financ. Regional	128 940	23 261	53 000	53 000	53 000	0	311 201
TOTAL DO PROJECTO 50038				128 940	23 261	53 000	53 000	53 000	0	311 201

Mapa VI - Programação Plurianual do Investimento por Programas, Medidas e Projetos

Unidade: Euros

Departamento/Programa/Medida	Entidade responsável	Ano Início / Ano Fim	Fontes Financiamento	PROGRAMAÇÃO FINANCEIRA PLURIANUAL						
				Execução anos anteriores	2017 Pagamentos	2018	2019	2020	Anos Seguintes	TOTAL PIDДАР
SECRETARIA REGIONAL DE AGRICULTURA E PESCAS										
051 - ATIVIDADES TRADICIONAIS										
031 - POTENCIAR A ECONOMIA DO MAR (PESCA E AQUICULTURA)										
50068 - MODERNIZAÇÃO DAS LOTAS E ENTREPÓS TOS FRIGORÍFICOS	DRP	2013 - 2020	1. Financ. Nacional	0	36 208	0	0	0	0	36 208
			3. Financ. Regional	602 170	0	140 000	150 700	147 700	0	1 040 570
TOTAL DO PROJECTO 50068				602 170	36 208	140 000	150 700	147 700	0	1 076 777
51055 - CAPM - CONTROL O DA ATIVIDADE DA PESCA E MERCADOS	DRP	2014 - 2020	3. Financ. Regional	10 959	220	13 400	13 400	13 400	0	51 379
TOTAL DO PROJECTO 51055				10 959	220	13 400	13 400	13 400	0	51 379
51195 - COMPARTICIPAÇÃO DA ADMINISTRAÇÃO PÚBLICA REGIONAL EM PROJÉTOS PRIVADOS NO ÂMBITO DO FEAMP 2014-2020	DRP	2015 - 2020	3. Financ. Regional	0	0	300 000	620 000	620 000	0	1 540 000
TOTAL DO PROJECTO 51195				0	0	300 000	620 000	620 000	0	1 540 000
51431 - MODERNIZAÇÃO DO CENTRO MARÍCULTURA DA CALHETA	DRP	2016 - 2019	1. Financ. Nacional	0	0	52 500	10 000	0	0	62 500
			2. Financ. Comunitário	0	0	187 500	60 000	0	0	247 500
			3. Financ. Regional	0	0	10 000	10 000	0	0	20 000
TOTAL DO PROJECTO 51431				0	0	250 000	80 000	0	0	330 000

Mapa VI - Programação Plurianual do Investimento por Programas, Medidas e Projetos

Unidade: Euros

Departamento/Programa/Medida	Entidade responsável	Ano Início / Ano Fim	Fontes Financiamento	PROGRAMAÇÃO FINANCEIRA PLURIANUAL						
				Execução anos anteriores	2017 Pagamentos	2018	2019	2020	Anos Seguintes	TOTAL PIDДАР
SECRETARIA REGIONAL DE AGRICULTURA E PASCAS										
051 - ATIVIDADES TRADICIONAIS										
031 - POTENCIAR A ECONOMIA DO MAR (PESCA E AQUICULTURA)										
51433 - REPREFILAMENTO DO CAIS DO PORTO DO CANIÇAL	DRP	2016 - 2018								
			1. Financ. Nacional	0	78 463	12 500	0	0	0	90 963
			2. Financ. Comunitário	4 448	235 389	37 500	0	0	0	277 337
			3. Financ. Regional	2 787	0	0	0	0	0	2 787
TOTAL DO PROJECTO 51433				7 235	313 852	50 000	0	0	0	371 087
51434 - REABILITAÇÃO DA LOTA DO FUNCHAL	DRP	2016 - 2019								
			1. Financ. Nacional	0	0	625 000	625 000	0	0	1 250 000
			2. Financ. Comunitário	53 486	0	1 875 000	1 875 000	0	0	3 803 486
			3. Financ. Regional	33 518	0	0	0	0	0	33 518
TOTAL DO PROJECTO 51434				87 004	0	2 500 000	2 500 000	0	0	5 087 004
51435 - REMODELAÇÃO POSTO REÇEPÇÃO DE PESCADO DO PORTO MONIZ	DRP	2016 - 2018								
			1. Financ. Nacional	0	60 390	12 500	0	0	0	72 890
			2. Financ. Comunitário	0	181 170	37 500	0	0	0	218 670
			3. Financ. Regional	0	0	0	0	0	0	0
TOTAL DO PROJECTO 51435				0	241 560	50 000	0	0	0	291 560
51437 - GESTÃO INTEGRADA DAS LOTAS E ENTREPÓSOS FRIGORÍFICOS	DRP	2016 - 2020								
			2. Financ. Comunitário	0	0	335 625	93 300	75 000	0	503 925
			3. Financ. Regional	0	0	114 375	31 100	25 000	0	170 475
TOTAL DO PROJECTO 51437				0	0	450 000	124 400	100 000	0	674 400

Mapa VI - Programação Plurianual do Investimento por Programas, Medidas e Projetos

Unidade: Euros

Departamento/Programa/Medida	Entidade responsável	Ano Início / Ano Fim	Fontes Financiamento	PROGRAMAÇÃO FINANCEIRA PLURIANUAL						
				Execução anos anteriores	2017 Pagamentos	2018	2019	2020	Anos Seguintes	TOTAL PIDДАР
SECRETARIA REGIONAL DE AGRICULTURA E PESCAS										
051 - ATIVIDADES TRADICIONAIS										
031 - POTENCIAR A ECONOMIA DO MAR (PESCA E AQUICULTURA)										
51444 - CONTROLO E VIGILÂNCIA DO MAR (CVMAR)	DRP	2016 - 2020	2. Financ. Comunitário	7 992	939	89 100	43 200	43 200	0	184 431
			3. Financ. Regional	1 878	104	9 900	4 800	4 800	0	21 483
TOTAL DO PROJECTO 51444				9 870	1 044	99 000	48 000	48 000	0	205 914
51677 - REMODELAÇÃO DO ENTREPOSTO FRIGORÍFICO DO FUNCHAL	DRP	2017 - 2019	1. Financ. Nacional	0	0	10 000	10 000	0	0	20 000
			2. Financ. Comunitário	0	0	30 000	30 000	0	0	60 000
			3. Financ. Regional	0	0	0	0	0	0	0
TOTAL DO PROJECTO 51677				0	0	40 000	40 000	0	0	80 000
51678 - REMODELAÇÃO DA LOTA DO CANIÇAL	DRP	2017 - 2019	1. Financ. Nacional	0	0	95 827	30 500	0	0	126 327
			2. Financ. Comunitário	0	0	287 481	91 500	0	0	378 981
			3. Financ. Regional	0	0	0	0	0	0	0
TOTAL DO PROJECTO 51678				0	0	383 308	122 000	0	0	505 308
51680 - REMODELAÇÃO DO ENTREPOSTO FRIGORÍFICO DO CANIÇAL	DRP	2017 - 2019	1. Financ. Nacional	0	0	64 000	61 000	0	0	125 000
			2. Financ. Comunitário	0	0	192 000	183 000	0	0	375 000
			3. Financ. Regional	0	0	0	0	0	0	0
TOTAL DO PROJECTO 51680				0	0	256 000	244 000	0	0	500 000

Mapa VI - Programação Plurianual do Investimento por Programas, Medidas e Projetos

Unidade: Euros

Departamento/Programa/Medida	Entidade responsável	Ano Início / Ano Fim	Fontes Financiamento	PROGRAMAÇÃO FINANCEIRA PLURIANUAL						
				Execução anos anteriores	2017 Pagamentos	2018	2019	2020	Anos Seguintes	TOTAL PIDДАР
SECRETARIA REGIONAL DE AGRICULTURA E PESCAS										
051 - ATIVIDADES TRADICIONAIS										
031 - POTENCIAR A ECONOMIA DO MAR (PESCA E AQUICULTURA)										
51681 - REMODELAÇÃO DO VARADOURO E PORTO DO PAUL DO MAR	DRP	2017 - 2018	2. Financ. Comunitário	0	0	113 640	0	0	0	113 640
			3. Financ. Regional	0	0	37 880	0	0	0	37 880
TOTAL DO PROJECTO 51681				0	0	151 520	0	0	0	151 520
51885 - REMODELAÇÃO DA LOTA DO PORTO SANTO	DRP	2018 - 2019	1. Financ. Nacional	0	0	30 000	50 000	0	0	80 000
			2. Financ. Comunitário	0	0	90 000	150 000	0	0	240 000
TOTAL DO PROJECTO 51885				0	0	120 000	200 000	0	0	320 000
TOTAL DA MEDIDA				1 754 216	699 144	5 197 828	4 597 400	1 385 000	0	13 633 588
032 - REFORÇO DO DESENVOLVIMENTO ZOOTÉCNICO										
50047 - EPIDEMIOVIGILANCIA DE ZONOSSES-DRADR	DRA	2013 - 2020	3. Financ. Regional	18 682	2 771	22 900	47 200	52 300	0	143 853
TOTAL DO PROJECTO 50047				18 682	2 771	22 900	47 200	52 300	0	143 853
50048 - APOIO AS ACOES DE INSPECAO VETERINARIA-DRADR	DRA	2013 - 2020	3. Financ. Regional	214 384	6 538	29 860	32 060	32 560	0	315 402
TOTAL DO PROJECTO 50048				214 384	6 538	29 860	32 060	32 560	0	315 402
TOTAL DA MEDIDA				233 066	9 309	52 760	79 260	84 860	0	459 255
TOTAL DO PROGRAMA				13 539 905	3 523 701	18 539 581	13 551 170	8 071 307	10 605 000	67 830 664

Mapa VI - Programação Plurianual do Investimento por Programas, Medidas e Projetos

Unidade: Euros

Departamento/Programa/Medida	Entidade responsável	Ano Início / Ano Fim	Fontes Financiamento	PROGRAMAÇÃO FINANCEIRA PLURIANUAL						
				Execução anos anteriores	2017 Pagamentos	2018	2019	2020	Anos Seguintes	TOTAL PIDRAR
SECRETARIA REGIONAL DE AGRICULTURA E PESCAS										
052 - ORDENAMENTO URBANO E TERRITORIAL										
040 - INFRAESTRUTURAS PÚBLICAS										
51667 - BENEFICIAÇÃO DE EDIFÍCIOS E EQUIPAMENTOS DA SRAP	GSSRAP	2017 - 2019								
			1. Financ. Nacional	0	10 854	0	0	0	0	10 854
			3. Financ. Regional	0	0	50 000	424 000	0	0	474 000
TOTAL DO PROJECTO 51667				0	10 854	50 000	424 000	0	0	484 854
TOTAL DA MEDIDA				0	10 854	50 000	424 000	0	0	484 854
TOTAL DO PROGRAMA				0	10 854	50 000	424 000	0	0	484 854

Mapa VI - Programação Plurianual do Investimento por Programas, Medidas e Projetos

Unidade: Euros

Departamento/Programa/Medida	Entidade responsável	Ano Início / Ano Fim	Fontes Financiamento	PROGRAMAÇÃO FINANCEIRA PLURIANUAL						
				Execução anos anteriores	2017 Pagamentos	2018	2019	2020	Anos Seguintes	TOTAL PIDДАР
SECRETARIA REGIONAL DE AGRICULTURA E PESCAS										
055 - ASSISTENCIA TECNICA										
044 - ASSISTÊNCIA TÉCNICA										
50210 - ASSISTENCIA TECNICA DO PRODERAM	GSSRAP	2013 - 2019	2. Financ. Comunitário	186 535	130 974	414 059	1 650	0	0	733 218
			3. Financ. Regional	345 687	23 286	73 069	9 350	0	0	451 392
TOTAL DO PROJECTO 50210				532 223	154 260	487 128	11 000	0	0	1 184 611
51445 - GESTAO E ACOMPANHAMENTO DO PO MAR 2020 - FEAMP	DRP	2016 - 2020	2. Financ. Comunitário	1 190	1 639	47 415	47 415	47 415	0	145 074
			3. Financ. Regional	383	546	15 804	15 804	15 804	0	48 341
TOTAL DO PROJECTO 51445				1 573	2 185	63 219	63 219	63 219	0	193 415
TOTAL DA MEDIDA				533 796	156 445	550 347	74 219	63 219	0	1 378 026
TOTAL DO PROGRAMA				533 796	156 445	550 347	74 219	63 219	0	1 378 026
TOTAL DO DEPARTAMENTO				18 767 285	4 707 504	21 602 403	15 516 450	9 483 999	10 605 000	80 682 641
TOTAL GERAL				18 767 285	4 707 504	21 602 403	15 516 450	9 483 999	10 605 000	80 682 641
TOTAL CONSOLIDADO				18 767 285	4 707 504	21 602 403	15 516 450	9 483 999	10 605 000	80 682 641



SECRETARIA REGIONAL DO AMBIENTE E RECURSOS NATURAIS

Mapa VI - Programação Plurianual do Investimento por Programas, Medidas e Projetos

Unidade: Euros

Departamento/Programa/Medida	Entidade responsável	Ano Início / Ano Fim	Fontes Financiamento	PROGRAMAÇÃO FINANCEIRA PLURIANUAL						
				Execução anos anteriores	2017 Pagamentos	2018	2019	2020	Anos Seguintes	TOTAL PIDДАР
SECRETARIA REGIONAL DO AMBIENTE E RECURSOS NATURAIS 043 - TURISMO, CULTURA E PATRIMONIO 008 - PROMOÇÃO E VALORIZAÇÃO DA ATIVIDADE TURÍSTICA 51190 - PROMOÇÃO E DIVULGAÇÃO DO PRODUTO "MADEIRA"	GSSRA	2015 - 2018								
			2. Financ. Comunitário	39 575	82	0	0	0	0	39 657
			3. Financ. Regional	33 172	6 282	38 500	0	0	0	77 954
TOTAL DO PROJECTO 51190				72 747	6 364	38 500	0	0	0	117 611
TOTAL DA MEDIDA				72 747	6 364	38 500	0	0	0	117 611
TOTAL DO PROGRAMA				72 747	6 364	38 500	0	0	0	117 611

Mapa VI - Programação Plurianual do Investimento por Programas, Medidas e Projetos

Unidade: Euros

Departamento/Programa/Medida	Entidade responsável	Ano Início / Ano Fim	Fontes Financiamento	PROGRAMAÇÃO FINANCEIRA PLURIANUAL						
				Execução anos anteriores	2017 Pagamentos	2018	2019	2020	Anos Seguintes	TOTAL PIDДАР
SECRETARIA REGIONAL DO AMBIENTE E RECURSOS NATURAIS										
047 - APERFEIÇOAMENTO E MODERNIZAÇÃO DO SISTEMA ADMINISTRATIVO										
021 - REFORÇO DA CAPACIDADE INSTITUCIONAL E DA EFICIÊNCIA DA ADMINISTRAÇÃO PÚBLICA E DOS SERVIÇOS PÚBLICOS										
51059 - OPERAÇÃO CADASTRAL	DROTA	2014 - 2021	3. Financ. Regional	20 569	3 638	146 000	277 000	154 000	32 000	633 207
TOTAL DO PROJECTO 51059				20 569	3 638	146 000	277 000	154 000	32 000	633 207
51481 - PLATAFORMA DIGITAL PARA SERVIÇOS GEOGRÁFICOS	DROTA	2016 - 2021	3. Financ. Regional	3 650	61 930	92 545	116 674	45 288	5 000	325 087
TOTAL DO PROJECTO 51481				3 650	61 930	92 545	116 674	45 288	5 000	325 087
51483 - MONITORIZAÇÃO DO TERRITÓRIO	DROTA	2016 - 2021	3. Financ. Regional	0	0	2 000	2 000	2 000	2 000	8 000
TOTAL DO PROJECTO 51483				0	0	2 000	2 000	2 000	2 000	8 000
51934 - REDE DE MODERNIZAÇÃO ADMINISTRATIVA DO IFCN IP-RAM	IFCN	2018 - 2019	2. Financ. Comunitário	0	0	85 000	743 749	0	0	828 749
			3. Financ. Regional	0	0	15 000	131 251	0	0	146 251
TOTAL DO PROJECTO 51934				0	0	100 000	875 000	0	0	975 000
TOTAL DA MEDIDA				24 219	65 568	340 545	1 270 674	201 288	39 000	1 941 294
TOTAL DO PROGRAMA				24 219	65 568	340 545	1 270 674	201 288	39 000	1 941 294

Mapa VI - Programação Plurianual do Investimento por Programas, Medidas e Projetos

Unidade: Euros

Departamento/Programa/Medida	Entidade responsável	Ano Início / Ano Fim	Fontes Financiamento	PROGRAMAÇÃO FINANCEIRA PLURIANUAL						
				Execução anos anteriores	2017 Pagamentos	2018	2019	2020	Anos Seguintes	TOTAL PIDДАР
SECRETARIA REGIONAL DO AMBIENTE E RECURSOS NATURAIS										
051 - ATIVIDADES TRADICIONAIS										
030 - AGRICULTURA, DESENVOLVIMENTO RURAL E FLORESTAS										
50194 - AQUISIÇÃO DE EQUIPAMENTO DE APOIO À GESTÃO DE COMBUSTÍVEIS FLORESTAIS E SINALIZAÇÃO DE PONTOS DE ÁGUA - 03-1918	GSSRA	2013 - 2018								
			1. Financ. Nacional	0	0	114 000	0	0	0	114 000
			2. Financ. Comunitário	6 158	0	214 294	0	0	0	220 452
			3. Financ. Regional	236 999	0	40 706	0	0	0	277 705
TOTAL DO PROJECTO 50194				243 157	0	369 000	0	0	0	612 157
51010 - BENEFICIAÇÃO DE INFRAESTRUTURAS DE APOIO À DETECÇÃO E VIGILÂNCIA DE INCÊNDIOS FLORESTAIS E PROTEÇÃO DA FLORESTA - 03-1884	GSSRA	2014 - 2018								
			1. Financ. Nacional	0	0	166 625	0	0	0	166 625
			2. Financ. Comunitário	0	0	0	0	0	0	0
			3. Financ. Regional	0	0	337 665	0	0	0	337 665
TOTAL DO PROJECTO 51010				0	0	504 290	0	0	0	504 290
51013 - INTERVENÇÃO NO MONTADO DO PEREIRO	GSSRA	2014 - 2018								
			1. Financ. Nacional	0	0	66 687	0	0	0	66 687
			2. Financ. Comunitário	0	0	132 956	0	0	0	132 956
			3. Financ. Regional	0	0	150 461	0	0	0	150 461
TOTAL DO PROJECTO 51013				0	0	350 104	0	0	0	350 104

Mapa VI - Programação Plurianual do Investimento por Programas, Medidas e Projetos

Unidade: Euros

Departamento/Programa/Medida	Entidade responsável	Ano Início / Ano Fim	Fontes Financiamento	PROGRAMAÇÃO FINANCEIRA PLURIANUAL						
				Execução anos anteriores	2017 Pagamentos	2018	2019	2020	Anos Seguintes	TOTAL PIDДАР
SECRETARIA REGIONAL DO AMBIENTE E RECURSOS NATURAIS										
051 - ATIVIDADES TRADICIONAIS										
030 - AGRICULTURA, DESENVOLVIMENTO RURAL E FLORESTAS										
51047 - PICO DO PRADO E PICO DO CURRAL	GSSRA	2014 - 2018	1. Financ. Nacional	0	0	23 107	0	0	0	23 107
			2. Financ. Comunitário	0	0	0	0	0	0	0
			3. Financ. Regional	0	0	98 202	0	0	0	98 202
TOTAL DO PROJECTO 51047				0	0	121 309	0	0	0	121 309
51048 - RECUPERAÇÃO DE ÁREA ARDIDA NO CHÃO DAS ABOBOREIRAS	GSSRA	2014 - 2018	1. Financ. Nacional	0	0	31 540	0	0	0	31 540
			2. Financ. Comunitário	0	0	95 638	0	0	0	95 638
			3. Financ. Regional	0	0	38 407	0	0	0	38 407
TOTAL DO PROJECTO 51048				0	0	165 585	0	0	0	165 585
51501 - APOIO À EXPLORAÇÃO DO SISTEMA DE REGADIO DA ILHA DA MADEIRA	GSSRA	2016 - 2021	3. Financ. Regional	2 800 000	0	2 960 000	2 960 000	2 960 000	2 960 000	14 640 000
TOTAL DO PROJECTO 51501				2 800 000	0	2 960 000	2 960 000	2 960 000	2 960 000	14 640 000
51520 - PLANO DE GESTAO FLORESTAL E NOVAS ARBORIZAÇÕES	IFCN	2016 - 2018	2. Financ. Comunitário	0	0	175 388	0	0	0	175 388
			3. Financ. Regional	0	0	30 951	0	0	0	30 951
TOTAL DO PROJECTO 51520				0	0	206 339	0	0	0	206 339

Mapa VI - Programação Plurianual do Investimento por Programas, Medidas e Projetos

Unidade: Euros

Departamento/Programa/Medida	Entidade responsável	Ano Inicio / Ano Fim	Fontes Financiamento	PROGRAMAÇÃO FINANCEIRA PLURIANUAL						
				Execução anos anteriores	2017 Pagamentos	2018	2019	2020	Anos Seguintes	TOTAL PIDДАР
SECRETARIA REGIONAL DO AMBIENTE E RECURSOS NATURAIS										
051 - ATIVIDADES TRADICIONAIS										
030 - AGRICULTURA, DESENVOLVIMENTO RURAL E FLORESTAS										
51919 - NOVAS ARBORIZAÇÕES PERIMETROS E NÚCLEOS FLORESTAIS	IFCN	2018 - 2020								
			2. Financ. Comunitário	0	0	6 783	59 500	30 617	0	96 900
			3. Financ. Regional	0	0	1 197	10 500	5 403	0	17 100
TOTAL DO PROJECTO 51919				0	0	7 980	70 000	36 020	0	114 000
51920 - PRODUÇÃO DE COELHOS BRAVOS EM CATIVEIRO NA ILHA DA MADEIRA E DO PORTO SANTO E BENEFICIAÇÃO DO CENTRO CINEGÉTICO DA CASA VELHA	IFCN	2018 - 2019								
			2. Financ. Comunitário	0	0	38 250	216 750	0	0	255 000
			3. Financ. Regional	0	0	6 750	38 250	0	0	45 000
TOTAL DO PROJECTO 51920				0	0	45 000	255 000	0	0	300 000
TOTAL DA MEDIDA				3 043 157	0	4 729 607	3 285 000	2 996 020	2 960 000	17 013 784

Mapa VI - Programação Plurianual do Investimento por Programas, Medidas e Projetos

Unidade: Euros

Departamento/Programa/Medida	Entidade responsável	Ano Início / Ano Fim	Fontes Financiamento	PROGRAMAÇÃO FINANCEIRA PLURIANUAL						
				Execução anos anteriores	2017 Pagamentos	2018	2019	2020	Anos Seguintes	TOTAL PIDRAR
SECRETARIA REGIONAL DO AMBIENTE E RECURSOS NATURAIS										
051 - ATIVIDADES TRADICIONAIS										
031 - POTENCIAR A ECONOMIA DO MAR (PESCA E AQUICULTURA)										
51223 - DIRETIVA QUADRO DA ESTRATÉGIA MARINHA DA RAM	DROTA	2015 - 2021	3. Financ. Regional	5 485	19 776	191 480	14 000	14 000	14 000	258 741
TOTAL DO PROJECTO 51223				5 485	19 776	191 480	14 000	14 000	14 000	258 741
51940 - ACOMIPESC - ANÁLISE DE CONTAMINAÇÃO POR MICROPLÁSTICOS EM PESCADO COMERCIAL	DROTA	2018 - 2019	1. Financ. Nacional	0	0	10 000	10 000	0	0	20 000
			2. Financ. Comunitário	0	0	40 000	40 000	0	0	80 000
TOTAL DO PROJECTO 51940				0	0	50 000	50 000	0	0	100 000
TOTAL DA MEDIDA				5 485	19 776	241 480	64 000	14 000	14 000	358 741

Mapa VI - Programação Plurianual do Investimento por Programas, Medidas e Projetos

Unidade: Euros

Departamento/Programa/Medida	Entidade responsável	Ano Início / Ano Fim	Fontes Financiamento	PROGRAMAÇÃO FINANCEIRA PLURIANUAL						
				Execução anos anteriores	2017 Pagamentos	2018	2019	2020	Anos Seguintes	TOTAL PIDДАР
SECRETARIA REGIONAL DO AMBIENTE E RECURSOS NATURAIS										
051 - ATIVIDADES TRADICIONAIS										
033 - VALORIZAÇÃO DAS FLORESTAS, DA BIODIVERSIDADE E ÁREAS PROTEGIDAS										
50105 - CONSTR.MELH INFR.- ESTR.LAZER EM PARQUES FLORESTAIS	IFCN	2013 - 2018								
			1. Financ. Nacional	83 837	0	147 000	0	0	0	230 837
			3. Financ. Regional	237 455	0	0	0	0	0	237 455
TOTAL DO PROJECTO 50105				321 292	0	147 000	0	0	0	468 292
51279 - LIFE LOBO MARINHO	IFCN	2015 - 2018								
			2. Financ. Comunitário	12 738	0	20 271	0	0	0	33 009
			3. Financ. Regional	22 043	0	4 879	0	0	0	26 922
TOTAL DO PROJECTO 51279				34 782	0	25 150	0	0	0	59 932
51517 - BENEFICIACAO DO VIVEIRO FLORESTAL SALOES	IFCN	2016 - 2020								
			1. Financ. Nacional	0	0	585	15 000	13 665	0	29 250
			2. Financ. Comunitário	0	0	3 315	85 000	77 435	0	165 750
			3. Financ. Regional	0	0	0	0	0	0	0
TOTAL DO PROJECTO 51517				0	0	3 900	100 000	91 100	0	195 000
51518 - BENEFICIACAO VIVEIRO FLORESTAL CASA VELHA	IFCN	2016 - 2020								
			1. Financ. Nacional	0	0	585	15 000	13 665	0	29 250
			2. Financ. Comunitário	0	0	3 315	85 000	77 435	0	165 750
			3. Financ. Regional	0	0	0	0	0	0	0
TOTAL DO PROJECTO 51518				0	0	3 900	100 000	91 100	0	195 000

Mapa VI - Programação Plurianual do Investimento por Programas, Medidas e Projetos

Unidade: Euros

Departamento/Programa/Medida	Entidade responsável	Ano Início / Ano Fim	Fontes Financiamento	PROGRAMAÇÃO FINANCEIRA PLURIANUAL						
				Execução anos anteriores	2017 Pagamentos	2018	2019	2020	Anos Seguintes	TOTAL PIDДАР
SECRETARIA REGIONAL DO AMBIENTE E RECURSOS NATURAIS										
051 - ATIVIDADES TRADICIONAIS										
033 - VALORIZAÇÃO DAS FLORESTAS, DA BIODIVERSIDADE E ÁREAS PROTEGIDAS										
51567 - LIFE DESENVOLVIMENTO DE CAPACIDADES (LIFE14 CAP/PT/000004)	IFCN	2016 - 2018	2. Financ. Comunitário	1 919	0	48 889	0	0	0	50 808
TOTAL DO PROJECTO 51567				1 919	0	48 889	0	0	0	50 808
51580 - RECOVER NATURA - IFCN	IFCN	2016 - 2018	2. Financ. Comunitário	0	0	68 088	0	0	0	68 088
			3. Financ. Regional	0	0	65 259	0	0	0	65 259
TOTAL DO PROJECTO 51580				0	0	133 347	0	0	0	133 347
51581 - INSTALAÇÃO DE UM RECIFE ARTIFICIAL NO MAR DA ILHA DO PORTO SANTO, MEDIANTE O AFUNDAMENTO DA CORVETA PEREIRA D'EÇA	IFCN	2016 - 2018	1. Financ. Nacional	0	0	5 183	0	0	0	5 183
			2. Financ. Comunitário	239 200	0	15 548	0	0	0	254 748
			3. Financ. Regional	104 122	0	0	0	0	0	104 122
TOTAL DO PROJECTO 51581				343 322	0	20 731	0	0	0	364 053
51585 - RECUPERAÇÃO E CONSERVAÇÃO DE ESPÉCIES E HABITATS NO MACIÇO MONTANHOSO DA MADEIRA - PROJECTO LIFE+ NATUREZA	IFCN	2016 - 2018	2. Financ. Comunitário	70	0	150	0	0	0	220
			3. Financ. Regional	75	0	0	0	0	0	75
TOTAL DO PROJECTO 51585				145	0	150	0	0	0	295

Mapa VI - Programação Plurianual do Investimento por Programas, Medidas e Projetos

Unidade: Euros

Departamento/Programa/Medida	Entidade responsável	Ano Inicio / Ano Fim	Fontes Financiamento	PROGRAMAÇÃO FINANCEIRA PLURIANUAL						
				Execução anos anteriores	2017 Pagamentos	2018	2019	2020	Anos Seguintes	TOTAL PIDДАР
SECRETARIA REGIONAL DO AMBIENTE E RECURSOS NATURAIS										
051 - ATIVIDADES TRADICIONAIS										
033 - VALORIZAÇÃO DAS FLORESTAS, DA BIODIVERSIDADE E ÁREAS PROTEGIDAS										
51593 - RECUPERAÇÃO, SINALIZAÇÃO DE VEREDAS E VALORIZAÇÃO DO PATRIMÓNIO CULTURAL	IFCN	2016 - 2018								
			1. Financ. Nacional	0	0	745 775	0	0	0	745 775
			3. Financ. Regional	0	0	0	0	0	0	0
TOTAL DO PROJECTO 51593				0	0	745 775	0	0	0	745 775
51775 - LUMINAVERES - CONTAMINAÇÃO LUMINICA E CONSERVAÇÃO NOS ARQUIPÉLAGOS DA MACARONÉSIA	IFCN	2017 - 2019								
			1. Financ. Nacional	0	0	0	0	0	0	0
			2. Financ. Comunitário	0	0	68 881	82 873	0	0	151 754
			3. Financ. Regional	0	0	12 158	14 627	0	0	26 785
TOTAL DO PROJECTO 51775				0	0	81 039	97 500	0	0	178 539
51776 - OCEANWEBS - REDES TRÓFICAS OCEÂNICAS	IFCN	2017 - 2019								
			2. Financ. Comunitário	0	0	13 770	13 770	0	0	27 540
			3. Financ. Regional	0	0	2 430	2 430	0	0	4 860
TOTAL DO PROJECTO 51776				0	0	16 200	16 200	0	0	32 400
51779 - CONTROLO DE VEGETAÇÃO EXOTICA INVASORA NO PERIMETRO FLORESTAL DO PAUL DA SERRA	IFCN	2017 - 2019								
			2. Financ. Comunitário	0	0	307 244	307 244	0	0	614 488
			3. Financ. Regional	0	0	54 220	54 220	0	0	108 440
TOTAL DO PROJECTO 51779				0	0	361 464	361 464	0	0	722 928

Mapa VI - Programação Plurianual do Investimento por Programas, Medidas e Projetos

Unidade: Euros

Departamento/Programa/Medida	Entidade responsável	Ano Início / Ano Fim	Fontes Financiamento	PROGRAMAÇÃO FINANCEIRA PLURIANUAL						
				Execução anos anteriores	2017 Pagamentos	2018	2019	2020	Anos Seguintes	TOTAL PIDДАР
SECRETARIA REGIONAL DO AMBIENTE E RECURSOS NATURAIS										
051 - ATIVIDADES TRADICIONAIS										
033 - VALORIZAÇÃO DAS FLORESTAS, DA BIODIVERSIDADE E ÁREAS PROTEGIDAS										
51783 - VALCONMAC - VALORIZAÇÃO E CONSERVAÇÃO DOS RECURSOS FLORESTAIS NA MACARONÉSIA	IFCN	2017 - 2019								
			1. Financ. Nacional	0	0	0	0	0	0	0
			2. Financ. Comunitário	0	0	138 210	91 576	0	0	229 786
			3. Financ. Regional	0	0	28 130	16 160	0	0	44 290
TOTAL DO PROJECTO 51783				0	0	166 340	107 736	0	0	274 076
51789 - INCÊNDIOS AGOSTO 2016	IFCN	2017 - 2018								
			1. Financ. Nacional	0	0	0	0	0	0	0
			2. Financ. Comunitário	0	0	579 197	0	0	0	579 197
			3. Financ. Regional	0	0	102 212	0	0	0	102 212
TOTAL DO PROJECTO 51789				0	0	681 409	0	0	0	681 409
51792 - CRIAÇÃO DE RECIFES ARTIFICIAIS	IFCN	2017 - 2018								
			1. Financ. Nacional	0	0	131 666	0	0	0	131 666
			2. Financ. Comunitário	0	0	644 997	0	0	0	644 997
			3. Financ. Regional	0	0	83 333	0	0	0	83 333
TOTAL DO PROJECTO 51792				0	0	859 996	0	0	0	859 996

Mapa VI - Programação Plurianual do Investimento por Programas, Medidas e Projetos

Unidade: Euros

Departamento/Programa/Medida	Entidade responsável	Ano Início / Ano Fim	Fontes Financiamento	PROGRAMAÇÃO FINANCEIRA PLURIANUAL						
				Execução anos anteriores	2017 Pagamentos	2018	2019	2020	Anos Seguintes	TOTAL PIDДАР
SECRETARIA REGIONAL DO AMBIENTE E RECURSOS NATURAIS										
051 - ATIVIDADES TRADICIONAIS										
033 - VALORIZAÇÃO DAS FLORESTAS, DA BIODIVERSIDADE E ÁREAS PROTEGIDAS										
51793 - REQUALIFICAÇÃO DOS PARQUES FLORESTAIS DAS QUEIMADAS E DO RIBEIRO FRIO	IFCN	2017 - 2018								
			1. Financ. Nacional	0	0	12 500	0	0	0	12 500
			2. Financ. Comunitário	0	0	141 525	0	0	0	141 525
			3. Financ. Regional	0	0	12 475	0	0	0	12 475
TOTAL DO PROJECTO 51793				0	0	166 500	0	0	0	166 500
51821 - CUSTÓDIA DO TERRITÓRIO E ECOTURISMO NA MACARONÉSIA	IFCN	2017 - 2019								
			2. Financ. Comunitário	0	0	54 066	43 866	0	0	97 932
			3. Financ. Regional	0	0	9 541	7 791	0	0	17 332
TOTAL DO PROJECTO 51821				0	0	63 607	51 657	0	0	115 264
51918 - VOLRISKMAC - FORTALECIMENTO DAS CAPACIDADES DE I&D+I PARA A MONITORIZAÇÃO DA ATIVIDADE VULCÂNICA NA MACARONÉSIA	IFCN	2018 - 2019								
			2. Financ. Comunitário	0	0	78 575	9 273	0	0	87 848
			3. Financ. Regional	0	0	14 175	1 636	0	0	15 811
TOTAL DO PROJECTO 51918				0	0	92 750	10 909	0	0	103 659
51921 - PLANO ESTRATÉGICO FITOSSANITÁRIO FLORESTAL (PEFF)	IFCN	2018 - 2019								
			2. Financ. Comunitário	0	0	4 463	33 787	0	0	38 250
			3. Financ. Regional	0	0	788	5 962	0	0	6 750
TOTAL DO PROJECTO 51921				0	0	5 251	39 749	0	0	45 000

Mapa VI - Programação Plurianual do Investimento por Programas, Medidas e Projetos

Unidade: Euros

Departamento/Programa/Medida	Entidade responsável	Ano Início / Ano Fim	Fontes Financiamento	PROGRAMAÇÃO FINANCEIRA PLURIANUAL						
				Execução anos anteriores	2017 Pagamentos	2018	2019	2020	Anos Seguintes	TOTAL PIDДАР
SECRETARIA REGIONAL DO AMBIENTE E RECURSOS NATURAIS										
051 - ATIVIDADES TRADICIONAIS										
033 - VALORIZAÇÃO DAS FLORESTAS, DA BIODIVERSIDADE E ÁREAS PROTEGIDAS										
51922 - BENEFICIAÇÃO DO COBERTO FLORESTAL DO FANAL	IFCN	2018 - 2019	2. Financ. Comunitário	0	0	5 525	79 475	0	0	85 000
			3. Financ. Regional	0	0	975	14 025	0	0	15 000
TOTAL DO PROJECTO 51922				0	0	6 500	93 500	0	0	100 000
51923 - BENEFICIAÇÃO DO COBERTO FLORESTAL DO PERÍMETRO FLORESTAL DO POISO	IFCN	2018 - 2020	2. Financ. Comunitário	0	0	4 675	85 000	80 325	0	170 000
			3. Financ. Regional	0	0	825	15 000	14 175	0	30 000
TOTAL DO PROJECTO 51923				0	0	5 500	100 000	94 500	0	200 000
51924 - BENEFICIAÇÃO DO COBERTO FLORESTAL DA TERRA CHÁ	IFCN	2018 - 2020	2. Financ. Comunitário	0	0	5 100	127 500	122 400	0	255 000
			3. Financ. Regional	0	0	900	22 500	21 600	0	45 000
TOTAL DO PROJECTO 51924				0	0	6 000	150 000	144 000	0	300 000
51925 - CONSERVAÇÃO DE RECURSOS GENÉTICOS FLORESTAIS NA MADEIRA	IFCN	2018 - 2022	2. Financ. Comunitário	0	0	2 125	19 125	21 250	42 500	85 000
			3. Financ. Regional	0	0	375	3 375	3 750	7 500	15 000
TOTAL DO PROJECTO 51925				0	0	2 500	22 500	25 000	50 000	100 000

Mapa VI - Programação Plurianual do Investimento por Programas, Medidas e Projetos

Unidade: Euros

Departamento/Programa/Medida	Entidade responsável	Ano Início / Ano Fim	Fontes Financiamento	PROGRAMAÇÃO FINANCEIRA PLURIANUAL						
				Execução anos anteriores	2017 Pagamentos	2018	2019	2020	Anos Seguintes	TOTAL PIDДАР
SECRETARIA REGIONAL DO AMBIENTE E RECURSOS NATURAIS										
051 - ATIVIDADES TRADICIONAIS										
033 - VALORIZAÇÃO DAS FLORESTAS, DA BIODIVERSIDADE E ÁREAS PROTEGIDAS										
51926 - INTERVENÇÃO E DINAMIZAÇÃO DO ESPAÇO JARDIM BOTÂNICO DA MADEIRA ENG.º RUI VIEIRA	IFCN	2018 - 2020								
			2. Financ. Comunitário	0	0	170 000	255 000	170 000	0	595 000
			3. Financ. Regional	0	0	30 000	45 000	30 000	0	105 000
TOTAL DO PROJECTO 51926				0	0	200 000	300 000	200 000	0	700 000
51927 - BIOS 2020 - AVALIAÇÃO, SENSIBILIZAÇÃO E MONITORIZAÇÃO DA BIODIVERSIDADE MACARONÉSICA	IFCN	2018 - 2020								
			2. Financ. Comunitário	0	0	10 625	140 250	44 625	0	195 500
			3. Financ. Regional	0	0	1 875	24 750	7 875	0	34 500
TOTAL DO PROJECTO 51927				0	0	12 500	165 000	52 500	0	230 000
51928 - GESTÃO ESTRATÉGICA DE ESPÉCIES INVASORAS NA MACARONÉSIA (STIGMA)	IFCN	2018 - 2020								
			2. Financ. Comunitário	0	0	7 650	115 600	61 625	0	184 875
			3. Financ. Regional	0	0	1 350	20 400	10 875	0	32 625
TOTAL DO PROJECTO 51928				0	0	9 000	136 000	72 500	0	217 500
51929 - PROSPEÇÃO DE ORGANISMOS BIÓTICOS NOCIVOS	IFCN	2018 - 2018								
			2. Financ. Comunitário	0	0	75 000	0	0	0	75 000
			3. Financ. Regional	0	0	25 000	0	0	0	25 000
TOTAL DO PROJECTO 51929				0	0	100 000	0	0	0	100 000
TOTAL DA MEDIDA				701 460	0	3 965 398	1 852 215	770 700	50 000	7 339 773
TOTAL DO PROGRAMA				3 750 102	19 776	8 936 485	5 201 215	3 780 720	3 024 000	24 712 297

Mapa VI - Programação Plurianual do Investimento por Programas, Medidas e Projetos

Unidade: Euros

Departamento/Programa/Medida	Entidade responsável	Ano Início / Ano Fim	Fontes Financiamento	PROGRAMAÇÃO FINANCEIRA PLURIANUAL						
				Execução anos anteriores	2017 Pagamentos	2018	2019	2020	Anos Seguintes	TOTAL PIDRAR
SECRETARIA REGIONAL DO AMBIENTE E RECURSOS NATURAIS										
052 - ORDENAMENTO URBANO E TERRITORIAL										
034 - ORDENAMENTO URBANO E RURAL										
50080 - ESTUDOS E PLANOS DE GESTAO TERRITORIAL	DROTA	2013 - 2021	3. Financ. Regional	272 726	24 400	7 500	7 000	67 864	12 500	391 990
TOTAL DO PROJECTO 50080				272 726	24 400	7 500	7 000	67 864	12 500	391 990
51056 - PROJETOS DE INTERVENÇÃO DA ORLA COSTEIRA -PIOC	DROTA	2014 - 2021	1. Financ. Nacional	0	160 007	150 000	344 000	122 000	1 000	777 007
			3. Financ. Regional	4 938	12 810	0	0	0	0	17 748
TOTAL DO PROJECTO 51056				4 938	172 817	150 000	344 000	122 000	1 000	794 755
51944 - GERAÇÃO DE ORTOFOTOMÁPAS E DO POTRAM	DROTA	2017 - 2019	1. Financ. Nacional	0	0	65 150	9 944	0	0	75 094
			2. Financ. Comunitário	0	0	195 447	29 831	0	0	225 278
TOTAL DO PROJECTO 51944				0	0	260 597	39 775	0	0	300 372
TOTAL DA MEDIDA				277 663	197 217	418 097	390 775	189 864	13 500	1 487 117
036 - SOLO E PAISAGEM										
50005 - GESTAO E MONITORIZACAO INFRAESTRUTURAS AMBIENTAIS	DROTA	2013 - 2021	2. Financ. Comunitário	19 599	0	244 800	1 000	1 000	1 000	267 399
			3. Financ. Regional	185 118	96 697	153 153	86 000	59 000	60 000	639 968
TOTAL DO PROJECTO 50005				204 717	96 697	397 953	87 000	60 000	61 000	907 367
TOTAL DA MEDIDA				204 717	96 697	397 953	87 000	60 000	61 000	907 367

Mapa VI - Programação Plurianual do Investimento por Programas, Medidas e Projetos

Unidade: Euros

Departamento/Programa/Medida	Entidade responsável	Ano Início / Ano Fim	Fontes Financiamento	PROGRAMAÇÃO FINANCEIRA PLURIANUAL						
				Execução anos anteriores	2017 Pagamentos	2018	2019	2020	Anos Seguintes	TOTAL PIDДАР
SECRETARIA REGIONAL DO AMBIENTE E RECURSOS NATURAIS										
052 - ORDENAMENTO URBANO E TERRITORIAL										
037 - GOVERNAÇÃO E ADMINISTRAÇÃO DO TERRITÓRIO										
50073 - SISTEMA INFORMATIVO AMBIENTAL-DRAMB	DROTA	2013 - 2021	3. Financ. Regional	474 750	14 610	50 000	70 800	70 800	70 800	751 760
TOTAL DO PROJECTO 50073				474 750	14 610	50 000	70 800	70 800	70 800	751 760
50077 - PROGRAMAS AMBIENTAIS	DROTA	2013 - 2021	2. Financ. Comunitário	0	0	0	0	0	0	0
			3. Financ. Regional	36 603	4 502	8 900	8 900	8 900	8 900	76 704
TOTAL DO PROJECTO 50077				36 603	4 502	8 900	8 900	8 900	8 900	76 704
51741 - CTEIA - COMPETÊNCIAS TÉCNICAS E ESTRUTURAÇÃO DA INSPEÇÃO AMBIENTAL	DROTA	2017 - 2021	3. Financ. Regional	0	0	14 000	5 000	5 000	5 000	29 000
TOTAL DO PROJECTO 51741				0	0	14 000	5 000	5 000	5 000	29 000
51930 - ABASTECIMENTO DA REDE HÍDRICA DE COMBATE A INCÊNDIOS NAS SERRAS DE SANTO ANTÓNIO E SÃO ROQUE	IFCN	2018 - 2020	2. Financ. Comunitário	0	0	21 250	297 500	276 250	0	595 000
			3. Financ. Regional	0	0	3 750	52 500	48 750	0	105 000
TOTAL DO PROJECTO 51930				0	0	25 000	350 000	325 000	0	700 000
51932 - GESTÃO DE ESPAÇOS VERDES E ÁREAS CLASSIFICADAS	IFCN	2018 - 2020	2. Financ. Comunitário	0	0	199 240	850 000	820 760	0	1 870 000
			3. Financ. Regional	0	0	35 160	150 000	144 840	0	330 000
TOTAL DO PROJECTO 51932				0	0	234 400	1 000 000	965 600	0	2 200 000
TOTAL DA MEDIDA				511 353	19 111	332 300	1 434 700	1 375 300	84 700	3 757 464

Mapa VI - Programação Plurianual do Investimento por Programas, Medidas e Projetos

Unidade: Euros

Departamento/Programa/Medida	Entidade responsável	Ano Início / Ano Fim	Fontes Financiamento	PROGRAMAÇÃO FINANCEIRA PLURIANUAL						
				Execução anos anteriores	2017 Pagamentos	2018	2019	2020	Anos Seguintes	TOTAL PIDДАР
SECRETARIA REGIONAL DO AMBIENTE E RECURSOS NATURAIS										
052 - ORDENAMENTO URBANO E TERRITORIAL										
038 - GOVERNAÇÃO E ADMINISTRAÇÃO DAS ÁREAS COSTEIRAS E DO ESPAÇO MARÍTIMO										
51713 - PLASMAR e BASES PARA A PLANIFICAÇÃO SUSTENTÁVEL DAS ÁREAS MARINHAS NA MACARONÉSIA	DROTA	2017 - 2021								
			2. Financ. Comunitário	0	2 117	12 920	12 070	1 700	1 700	30 507
			3. Financ. Regional	0	255	2 280	2 130	300	300	5 265
TOTAL DO PROJECTO 51713				0	2 372	15 200	14 200	2 000	2 000	35 772
51720 - MIMAR - MONITORIZAÇÃO E MITIGAÇÃO DE ESPÉCIES MARINHAS NÃO INDÍGENAS	DROTA	2017 - 2019								
			2. Financ. Comunitário	0	532	5 525	5 525	0	0	11 582
			3. Financ. Regional	0	94	975	975	0	0	2 044
TOTAL DO PROJECTO 51720				0	626	6 500	6 500	0	0	13 626
51941 - PO-CET PLANO DE ORDENAMENTO DO SÍTIO DE IMPORTÂNCIA COMUNITÁRIA - CETÁCEOS	DROTA	2018 - 2019								
			1. Financ. Nacional	0	0	2 000	10 000	0	0	12 000
			2. Financ. Comunitário	0	0	8 000	40 000	0	0	48 000
TOTAL DO PROJECTO 51941				0	0	10 000	50 000	0	0	60 000
51942 - MARSP - ORDENAMENTO DO ESPAÇO MARÍTIMO	DROTA	2018 - 2019								
			2. Financ. Comunitário	0	0	98 125	114 375	0	0	212 500
			3. Financ. Regional	0	0	29 375	38 125	0	0	67 500
TOTAL DO PROJECTO 51942				0	0	127 500	152 500	0	0	280 000
TOTAL DA MEDIDA				0	2 998	159 200	223 200	2 000	2 000	389 398

Mapa VI - Programação Plurianual do Investimento por Programas, Medidas e Projetos

Unidade: Euros

Departamento/Programa/Medida	Entidade responsável	Ano Início / Ano Fim	Fontes Financiamento	PROGRAMAÇÃO FINANCEIRA PLURIANUAL						
				Execução anos anteriores	2017 Pagamentos	2018	2019	2020	Anos Seguintes	TOTAL PIDДАР
SECRETARIA REGIONAL DO AMBIENTE E RECURSOS NATURAIS										
052 - ORDENAMENTO URBANO E TERRITORIAL										
039 - ACESSIBILIDADE E USUFRUTO DO MAR										
51480 - MISTIC SEAS - ALCANÇAR UMA BASE COMUM DE CRITÉRIOS E METODOLOGIAS PARA A MONITORIZAÇÃO DA BIODIVERSIDADE MARINHA NA MACARONÉSIA	DROTA	2016 - 2019	2. Financ. Comunitário	58 158	5 535	27 930	19 900	0	0	111 522
TOTAL DO PROJECTO 51480				58 158	5 535	27 930	19 900	0	0	111 522
51482 - MARAM - POLUIÇÃO ZERO NO MAR DA RAM	DROTA	2016 - 2021	2. Financ. Comunitário	0	0	0	0	0	0	0
			3. Financ. Regional	4 431	19 603	22 000	21 300	20 300	20 300	107 934
TOTAL DO PROJECTO 51482				4 431	19 603	22 000	21 300	20 300	20 300	107 934
51484 - AOLEM - AÇÕES DE ORDENAMENTO, GESTÃO E MONITORIZAÇÃO DO LITORAL E ESPAÇO MARÍTIMO.	DROTA	2016 - 2021	2. Financ. Comunitário	0	0	0	0	0	0	0
			3. Financ. Regional	11 651	50 862	60 500	33 000	12 000	12 000	180 013
TOTAL DO PROJECTO 51484				11 651	50 862	60 500	33 000	12 000	12 000	180 013
51708 - CLEAN ATLANTIC	DROTA	2017 - 2020	2. Financ. Comunitário	0	0	58 650	21 420	3 145	0	83 215
			3. Financ. Regional	0	0	10 350	7 280	1 055	0	18 685
TOTAL DO PROJECTO 51708				0	0	69 000	28 700	4 200	0	101 900
TOTAL DA MEDIDA				74 240	76 000	179 430	102 900	36 500	32 300	501 370
TOTAL DO PROGRAMA				1 067 973	392 023	1 486 980	2 238 575	1 663 664	193 500	7 042 715

Mapa VI - Programação Plurianual do Investimento por Programas, Medidas e Projetos

Unidade: Euros

Departamento/Programa/Medida	Entidade responsável	Ano Início / Ano Fim	Fontes Financiamento	PROGRAMAÇÃO FINANCEIRA PLURIANUAL						
				Execução anos anteriores	2017 Pagamentos	2018	2019	2020	Anos Seguintes	TOTAL PIDДАР
SECRETARIA REGIONAL DO AMBIENTE E RECURSOS NATURAIS										
053 - PROMOVER A ADAPTAÇÃO AS ALTERAÇÕES CLIMATICAS E A PREVENÇÃO E GESTÃO DE RISCOS										
041 - PREVENÇÃO E GESTÃO DE RISCOS NATURAIS E ANTRÓPICOS										
51586 - PLANOS DE REPOVOAMENTO FLORESTAL E CORREÇÃO TORRENCIAL - IFCN	IFCN	2016 - 2027	3. Financ. Regional	404	0	62 300	62 300	62 300	436 100	623 404
TOTAL DO PROJECTO 51586				404	0	62 300	62 300	62 300	436 100	623 404
TOTAL DA MEDIDA				404	0	62 300	62 300	62 300	436 100	623 404
042 - PROMOÇÃO DE INVESTIMENTOS PARA ABORDAR RISCOS ESPECÍFICOS										
51931 - FAIXA DE GESTÃO DE COMBUSTÍVEIS	IFCN	2018 - 2020	1. Financ. Nacional	0	0	161 250	0	0	0	161 250
			2. Financ. Comunitário	0	0	913 750	467 500	461 125	0	1 842 375
			3. Financ. Regional	0	0	0	82 500	81 375	0	163 875
TOTAL DO PROJECTO 51931				0	0	1 075 000	550 000	542 500	0	2 167 500
51933 - PROTEÇÃO DAS FLORESTAS CONTRA INCENDIOS	IFCN	2018 - 2020	2. Financ. Comunitário	0	0	59 500	498 733	234 816	0	793 049
			3. Financ. Regional	0	0	10 500	88 012	41 439	0	139 951
TOTAL DO PROJECTO 51933				0	0	70 000	586 745	276 255	0	933 000
TOTAL DA MEDIDA				0	0	1 145 000	1 136 745	818 755	0	3 100 500
TOTAL DO PROGRAMA				404	0	1 207 300	1 199 045	881 055	436 100	3 723 904

Mapa VI - Programação Plurianual do Investimento por Programas, Medidas e Projetos

Unidade: Euros

Departamento/Programa/Medida	Entidade responsável	Ano Início / Ano Fim	Fontes Financiamento	PROGRAMAÇÃO FINANCEIRA PLURIANUAL						
				Execução anos anteriores	2017 Pagamentos	2018	2019	2020	Anos Seguintes	TOTAL PIDRAR
SECRETARIA REGIONAL DO AMBIENTE E RECURSOS NATURAIS										
054 - INFRAESTRUTURAS AMBIENTAIS										
043 - INVESTIMENTO NOS SECTORES DA ÁGUA E DOS RESÍDUOS										
50056 - REFORMULACAO DO SISTEMA TRATAMENTO DA ETAR DO CANICO-DRAMB	DROTA	2013 - 2021	1. Financ. Nacional	2 173 735	0	0	0	0	0	2 173 735
			3. Financ. Regional	286 899	0	5 368	5 368	5 368	5 368	308 371
TOTAL DO PROJECTO 50056				2 460 633	0	5 368	5 368	5 368	5 368	2 482 105
50057 - CONSERV.EDIF.E EQUIP.ESTACOES TRATAM.ELEV.AGUAS RESID-DRAMB	DROTA	2013 - 2021	3. Financ. Regional	515 708	0	1 000	1 000	1 000	1 000	519 708
TOTAL DO PROJECTO 50057				515 708	0	1 000	1 000	1 000	1 000	519 708
50060 - AVALI QUALI AGUAS COST DOCES SUPERF SUBTER DA RAM-DRAMB	DROTA	2013 - 2021	3. Financ. Regional	0	0	50 000	95 000	95 000	95 000	335 000
TOTAL DO PROJECTO 50060				0	0	50 000	95 000	95 000	95 000	335 000
50061 - ACOES PARA IMPLEMENTACAO DA DIRETIVA-QUADRO DA AGUA-DRAMB	DROTA	2013 - 2021	2. Financ. Comunitário	120 953	22 627	0	0	0	0	143 581
			3. Financ. Regional	275 705	52 262	225 000	472 692	485 310	175 340	1 686 309
TOTAL DO PROJECTO 50061				396 658	74 889	225 000	472 692	485 310	175 340	1 829 890
51500 - INVESTIMENTOS NO SISTEMA DE RECOLHA, VALORIZAÇÃO E TRATAMENTO DE RESIDUOS SOLIDOS DA ARM, SA	GSSRA	2016 - 2018	1. Financ. Nacional	0	0	500 000	0	0	0	500 000
TOTAL DO PROJECTO 51500				0	0	500 000	0	0	0	500 000

Mapa VI - Programação Plurianual do Investimento por Programas, Medidas e Projetos

Unidade: Euros

Departamento/Programa/Medida	Entidade responsável	Ano Inicio / Ano Fim	Fontes Financiamento	PROGRAMAÇÃO FINANCEIRA PLURIANUAL						
				Execução anos anteriores	2017 Pagamentos	2018	2019	2020	Anos Seguintes	TOTAL PIDДАР
SECRETARIA REGIONAL DO AMBIENTE E RECURSOS NATURAIS										
054 - INFRAESTRUTURAS AMBIENTAIS										
043 - INVESTIMENTO NOS SECTORES DA ÁGUA E DOS RESÍDUOS										
51504 - INVESTIMENTOS NOS SISTEMAS EM ALTA	GSSRA	2016 - 2018	1. Financ. Nacional	221 750	355 900	30 000	0	0	0	607 650
			3. Financ. Regional	0	0	0	0	0	0	0
TOTAL DO PROJECTO 51504				221 750	355 900	30 000	0	0	0	607 650
51752 - REALIZAÇÃO SUPRIMENTOS DA ARM, S.A.	GSSRA	2017 - 2019	3. Financ. Regional	0	750 000	2 900 000	1 600 000	0	0	5 250 000
TOTAL DO PROJECTO 51752				0	750 000	2 900 000	1 600 000	0	0	5 250 000
TOTAL DA MEDIDA				3 594 749	1 180 789	3 711 368	2 174 060	586 678	276 708	11 524 352
TOTAL DO PROGRAMA				3 594 749	1 180 789	3 711 368	2 174 060	586 678	276 708	11 524 352
TOTAL DO DEPARTAMENTO				8 510 194	1 664 520	15 721 178	12 083 569	7 113 405	3 969 308	49 062 174
TOTAL GERAL				8 510 194	1 664 520	15 721 178	12 083 569	7 113 405	3 969 308	49 062 174
TOTAL CONSOLIDADO				8 510 194	1 664 520	15 721 178	12 083 569	7 113 405	3 969 308	49 062 174



SECRETARIA REGIONAL DA INCLUSÃO E ASSUNTOS SOCIAIS

Mapa VI - Programação Plurianual do Investimento por Programas, Medidas e Projetos

Unidade: Euros

Departamento/Programa/Medida	Entidade responsável	Ano Início / Ano Fim	Fontes Financiamento	PROGRAMAÇÃO FINANCEIRA PLURIANUAL						
				Execução anos anteriores	2017 Pagamentos	2018	2019	2020	Anos Seguintes	TOTAL PIDДАР
SECRETARIA REGIONAL DA INCLUSÃO E ASSUNTOS SOCIAIS										
047 - APERFEIÇOAMENTO E MODERNIZAÇÃO DO SISTEMA ADMINISTRATIVO										
021 - REFORÇO DA CAPACIDADE INSTITUCIONAL E DA EFICIÊNCIA DA ADMINISTRAÇÃO PÚBLICA E DOS SERVIÇOS PÚBLICOS										
51424 - ATUALIZAÇÃO DA APLICAÇÃO DE GESTÃO DOS PROGRAMAS DE EMPREGO - SIGPE	IEM	2016 - 2018								
			2. Financ. Comunitário	175 319	9 394	320 364	0	0	0	505 077
			3. Financ. Regional	30 974	0	56 534	0	0	0	87 508
TOTAL DO PROJECTO 51424				206 293	9 394	376 898	0	0	0	592 585
51425 - ATUALIZAÇÃO DA APLICAÇÃO DE GESTÃO DE DESEMPREGADOS	IEM	2016 - 2018								
			3. Financ. Regional	0	0	35 000	0	0	0	35 000
TOTAL DO PROJECTO 51425				0	0	35 000	0	0	0	35 000
TOTAL DA MEDIDA				206 293	9 394	411 898	0	0	0	627 585
TOTAL DO PROGRAMA				206 293	9 394	411 898	0	0	0	627 585

Mapa VI - Programação Plurianual do Investimento por Programas, Medidas e Projetos

Unidade: Euros

Departamento/Programa/Medida	Entidade responsável	Ano Início / Ano Fim	Fontes Financiamento	PROGRAMAÇÃO FINANCEIRA PLURIANUAL						
				Execução anos anteriores	2017 Pagamentos	2018	2019	2020	Anos Seguintes	TOTAL PIDДАР
SECRETARIA REGIONAL DA INCLUSÃO E ASSUNTOS SOCIAIS										
048 - PROMOÇÃO DA INCLUSÃO SOCIAL E COMBATE A POBREZA										
022 - PROMOVER A COESÃO E A INCLUSÃO SOCIAL										
50158 - PLANO REGIONAL DE EMPREGO	IEM	2013 - 2020	1. Financ. Nacional	0	0	0	0	0	0	0
			2. Financ. Comunitário	37 899 400	8 983 437	11 869 406	7 938 000	5 869 086	0	72 559 329
			3. Financ. Regional	23 102 214	4 342 480	8 957 625	15 997 311	18 066 225	0	70 465 856
TOTAL DO PROJECTO 50158				61 001 614	13 325 917	20 827 031	23 935 311	23 935 311	0	143 025 185
51639 - GROW RUP	IEM	2017 - 2019	2. Financ. Comunitário	0	0	66 555	66 555	0	0	133 110
			3. Financ. Regional	0	4 583	11 745	9 745	0	0	26 073
TOTAL DO PROJECTO 51639				0	4 583	78 300	76 300	0	0	159 183
TOTAL DA MEDIDA				61 001 614	13 330 500	20 905 331	24 011 611	23 935 311	0	143 184 367

Mapa VI - Programação Plurianual do Investimento por Programas, Medidas e Projetos

Unidade: Euros

Departamento/Programa/Medida	Entidade responsável	Ano Início / Ano Fim	Fontes Financiamento	PROGRAMAÇÃO FINANCEIRA PLURIANUAL						
				Execução anos anteriores	2017 Pagamentos	2018	2019	2020	Anos Seguintes	TOTAL PIDДАР
SECRETARIA REGIONAL DA INCLUSÃO E ASSUNTOS SOCIAIS										
048 - PROMOÇÃO DA INCLUSÃO SOCIAL E COMBATE A POBREZA										
024 - MELHORAR AS CONDIÇÕES DE TRABALHO										
50506 - CRITE - COMISSÃO REGIONAL PARA A IGUALDADE NO TRABALHO E NO EMPREGO	DRAIDL	2013 - 2018	3. Financ. Regional	0	0	1 300	0	0	0	1 300
TOTAL DO PROJECTO 50506				0	0	1 300	0	0	0	1 300
50520 - HIGIENE E SEGURANÇA NO TRABALHO	DRTAI	2013 - 2018	3. Financ. Regional	4 058	1 090	8 650	0	0	0	13 798
TOTAL DO PROJECTO 50520				4 058	1 090	8 650	0	0	0	13 798
50542 - PLANO REGIONAL PARA A IGUALDADE E OPORTUNIDADES	DRAIDL	2013 - 2018	3. Financ. Regional	1 465	0	5 000	0	0	0	6 465
TOTAL DO PROJECTO 50542				1 465	0	5 000	0	0	0	6 465
50555 - OPERAÇÕES ESTATÍSTICAS LABORAIS	DRTAI	2013 - 2018	3. Financ. Regional	1 827	449	4 500	0	0	0	6 776
TOTAL DO PROJECTO 50555				1 827	449	4 500	0	0	0	6 776
TOTAL DA MEDIDA				7 349	1 540	19 450	0	0	0	28 339
025 - PROMOÇÃO DA ECONOMIA SOCIAL E DAS EMPRESAS SOCIAIS										
51337 - APOIO AS CASA DO POVO	GAB-SRIAS	2015 - 2018	3. Financ. Regional	900 103	314 592	550 000	0	0	0	1 764 694
TOTAL DO PROJECTO 51337				900 103	314 592	550 000	0	0	0	1 764 694
TOTAL DA MEDIDA				900 103	314 592	550 000	0	0	0	1 764 694
TOTAL DO PROGRAMA				61 909 066	13 646 632	21 474 781	24 011 611	23 935 311	0	144 977 401

Mapa VI - Programação Plurianual do Investimento por Programas, Medidas e Projetos

Unidade: Euros

Departamento/Programa/Medida	Entidade responsável	Ano Início / Ano Fim	Fontes Financiamento	PROGRAMAÇÃO FINANCEIRA PLURIANUAL						
				Execução anos anteriores	2017 Pagamentos	2018	2019	2020	Anos Seguintes	TOTAL PIDДАР
SECRETARIA REGIONAL DA INCLUSÃO E ASSUNTOS SOCIAIS										
049 - HABITAÇÃO E REALOJAMENTO										
026 - PROMOVER A HABITAÇÃO COM INTEGRAÇÃO SOCIAL, URBANÍSTICA E PAISAGÍSTICA										
51181 - INVESTIMENTOS E ACTIVIDADES DE INDOLE HABITACIONAL COM FINS SOCIAIS	IHM, EPERAM	2015 - 2020								
			1. Financ. Nacional	118 515	0	350 000	600 000	600 000	0	1 668 515
			2. Financ. Comunitário	134 482	0	0	0	0	0	134 482
			3. Financ. Regional	22 963 374	7 251 302	11 853 930	12 000 000	12 000 000	0	66 068 606
TOTAL DO PROJECTO 51181				23 216 371	7 251 302	12 203 930	12 600 000	12 600 000	0	67 871 603
51386 - PROGRAMA PRID	IHM, EPERAM	2016 - 2020								
			3. Financ. Regional	598 465	271 167	600 000	600 000	600 000	0	2 669 631
TOTAL DO PROJECTO 51386				598 465	271 167	600 000	600 000	600 000	0	2 669 631
51399 - PROJECTO INTEGRADO DE REGENERAÇÃO DO BAIRRO DA PALMEIRA, CÂMARA DE LOBOS	IHM, EPERAM	2016 - 2020								
			1. Financ. Nacional	0	0	472 580	1 034 400	1 750	0	1 508 730
			2. Financ. Comunitário	0	0	2 846 507	653 493	0	0	3 500 000
			3. Financ. Regional	0	0	29 745	0	0	0	29 745
TOTAL DO PROJECTO 51399				0	0	3 348 832	1 687 893	1 750	0	5 038 475
51570 - PROJETOS DA IHM APOIADOS PELO FUNDO DE COESAO NACIONAL	IHM, EPERAM	2016 - 2019								
			1. Financ. Nacional	393 218	121 217	4 685 054	882 580	0	0	6 082 069
			3. Financ. Regional	0	25 422	0	0	0	0	25 422
TOTAL DO PROJECTO 51570				393 218	146 639	4 685 054	882 580	0	0	6 107 491

Mapa VI - Programação Plurianual do Investimento por Programas, Medidas e Projetos

Unidade: Euros

Departamento/Programa/Medida	Entidade responsável	Ano Inicio / Ano Fim	Fontes Financiamento	PROGRAMAÇÃO FINANCEIRA PLURIANUAL						
				Execução anos anteriores	2017 Pagamentos	2018	2019	2020	Anos Seguintes	TOTAL PIDДАР
SECRETARIA REGIONAL DA INCLUSÃO E ASSUNTOS SOCIAIS										
049 - HABITAÇÃO E REALOJAMENTO										
026 - PROMOVER A HABITAÇÃO COM INTEGRAÇÃO SOCIAL, URBANÍSTICA E PAISAGÍSTICA										
51595 - ATIVIDADES DE RECUPERAÇÃO - INCENDIOS 2016	IHM, EPERAM	2016 - 2019								
			1. Financ. Nacional	0	0	3 153 606	1 470 000	0	0	4 623 606
			2. Financ. Comunitário	0	255 489	250 000	0	0	0	505 489
			3. Financ. Regional	144 742	348 878	1 847 076	525 000	0	0	2 865 696
TOTAL DO PROJECTO 51595				144 742	604 366	5 250 682	1 995 000	0	0	7 994 790
TOTAL DA MEDIDA				24 352 796	8 273 474	26 088 498	17 765 473	13 201 750	0	89 681 991
TOTAL DO PROGRAMA				24 352 796	8 273 474	26 088 498	17 765 473	13 201 750	0	89 681 991
TOTAL DO DEPARTAMENTO				86 468 156	21 929 500	47 975 177	41 777 084	37 137 061	0	235 286 977
TOTAL GERAL				86 468 156	21 929 500	47 975 177	41 777 084	37 137 061	0	235 286 977
TOTAL CONSOLIDADO				86 391 806	21 922 738	47 954 110	41 757 118	37 117 095	0	235 142 866



SECRETARIA REGIONAL DOS EQUIPAMENTOS E INFRAESTRUTURAS

Mapa VI - Programação Plurianual do Investimento por Programas, Medidas e Projetos

Unidade: Euros

Departamento/Programa/Medida	Entidade responsável	Ano Início / Ano Fim	Fontes Financiamento	PROGRAMAÇÃO FINANCEIRA PLURIANUAL						
				Execução anos anteriores	2017 Pagamentos	2018	2019	2020	Anos Seguintes	TOTAL PIDДАР
SECRETARIA REGIONAL DOS EQUIPAMENTOS E INFRAESTRUTURAS 041 - REFORÇO DA INVESTIGAÇÃO, DESENVOLVIMENTO TECNOLÓGICO E INOVAÇÃO 001 - FOMENTO DA INOVAÇÃO, DA INVESTIGAÇÃO E DO DESENVOLVIMENTO TECNOLÓGICO 51221 - REFORÇO E MODERNIZAÇÃO DAS CAPACIDADES LABORATORIAIS DE ENSAIOS DE ENGENHARIA CIVIL - 2ª FASE	LREC	2015 - 2018	1. Financ. Nacional	0	0	135 038	0	0	0	135 038
			2. Financ. Comunitário	0	0	0	0	0	0	0
			3. Financ. Regional	25 576	0	14 962	0	0	0	40 538
			TOTAL DO PROJECTO 51221	25 576	0	150 000	0	0	0	175 576
51372 - MAPA REGIONAL DE CORROSIBILIDADE ATMOSFERICA	LREC	2016 - 2018	1. Financ. Nacional	0	0	1 494	0	0	0	1 494
			2. Financ. Comunitário	0	0	8 506	0	0	0	8 506
			3. Financ. Regional	0	0	0	0	0	0	0
			TOTAL DO PROJECTO 51372	0	0	10 000	0	0	0	10 000
51757 - ANALISE DOS MOVIMENTOS HIDRODINAMICOS E MORFODINAMICOS DAS ZONAS COSTEIRAS E PORTUARIAS	LREC	2017 - 2018	1. Financ. Nacional	0	0	6 447	0	0	0	6 447
			2. Financ. Comunitário	0	0	36 442	0	0	0	36 442
			TOTAL DO PROJECTO 51757	0	0	42 889	0	0	0	42 889

Mapa VI - Programação Plurianual do Investimento por Programas, Medidas e Projetos

Unidade: Euros

Departamento/Programa/Medida	Entidade responsável	Ano Inicio / Ano Fim	Fontes Financiamento	PROGRAMAÇÃO FINANCEIRA PLURIANUAL						
				Execução anos anteriores	2017 Pagamentos	2018	2019	2020	Anos Seguintes	TOTAL PIDДАР
SECRETARIA REGIONAL DOS EQUIPAMENTOS E INFRAESTRUTURAS 041 - REFORÇO DA INVESTIGAÇÃO, DESENVOLVIMENTO TECNOLÓGICO E INOVAÇÃO 001 - FOMENTO DA INOVAÇÃO, DA INVESTIGAÇÃO E DO DESENVOLVIMENTO TECNOLÓGICO 51841 - VIMETRI - SISTEMA DE VIGILANCIA METROLOGICA PARA AGENTES E RISCOS AMBIENTAIS	LREC	2017 - 2018								
			1. Financ. Nacional	0	0	4 088	0	0	0	4 088
			2. Financ. Comunitário	0	0	23 169	0	0	0	23 169
			TOTAL DO PROJECTO 51841	0	0	27 257	0	0	0	27 257
51842 - MACASTAB - GUIA METODOLOGICO PARA GESTAO DE RISCOS DE ENCOSTAS	LREC	2017 - 2018								
			1. Financ. Nacional	0	0	5 281	0	0	0	5 281
			2. Financ. Comunitário	0	0	29 925	0	0	0	29 925
			TOTAL DO PROJECTO 51842	0	0	35 206	0	0	0	35 206
TOTAL DA MEDIDA				25 576	0	265 352	0	0	0	290 928
TOTAL DO PROGRAMA				25 576	0	265 352	0	0	0	290 928

Mapa VI - Programação Plurianual do Investimento por Programas, Medidas e Projetos

Unidade: Euros

Departamento/Programa/Medida	Entidade responsável	Ano Inicio / Ano Fim	Fontes Financiamento	PROGRAMAÇÃO FINANCEIRA PLURIANUAL						
				Execução anos anteriores	2017 Pagamentos	2018	2019	2020	Anos Seguintes	TOTAL PIDДАР
SECRETARIA REGIONAL DOS EQUIPAMENTOS E INFRAESTRUTURAS										
043 - TURISMO, CULTURA E PATRIMONIO										
007 - PROTEÇÃO, CONSERVAÇÃO, VALORIZAÇÃO E QUALIFICAÇÃO DO PATRIMÓNIO CULTURAL, MUSEOLÓGICO E RELIGIOSO										
51152 - BENEFICIAÇÃO E CONSERVAÇÃO DE EQUIPAMENTOS CULTURAIS	DRESC	2014 - 2021	1. Financ. Nacional	0	124 433	150 000	150 000	150 000	150 000	724 433
TOTAL DO PROJECTO 51152				0	124 433	150 000	150 000	150 000	150 000	724 433
TOTAL DA MEDIDA				0	124 433	150 000	150 000	150 000	150 000	724 433
008 - PROMOÇÃO E VALORIZAÇÃO DA ATIVIDADE TURÍSTICA										
51859 - RECONVERSAO DO PARQUE TEMATICO DA MADEIRA	SDMN	2018 - 2018	2. Financ. Comunitário	0	0	595 000	0	0	0	595 000
TOTAL DO PROJECTO 51859				0	0	595 000	0	0	0	595 000
TOTAL DA MEDIDA				0	0	595 000	0	0	0	595 000
TOTAL DO PROGRAMA				0	124 433	745 000	150 000	150 000	150 000	1 319 433

Mapa VI - Programação Plurianual do Investimento por Programas, Medidas e Projetos

Unidade: Euros

Departamento/Programa/Medida	Entidade responsável	Ano Início / Ano Fim	Fontes Financiamento	PROGRAMAÇÃO FINANCEIRA PLURIANUAL						
				Execução anos anteriores	2017 Pagamentos	2018	2019	2020	Anos Seguintes	TOTAL PIDДАР
SECRETARIA REGIONAL DOS EQUIPAMENTOS E INFRAESTRUTURAS 045 - PROMOÇÃO DOS TRANSPORTES SUSTENTAVEIS 012 - MELHORIA DAS ACESSIBILIDADES INTERNAS E EXTERNAS E REFORÇO DA MOBILIDADE 50317 - VARIANTE A MADALENA DO MAR	DRE	2013 - 2018								
			1. Financ. Nacional	10 341 716	4 316 279	91 157	0	0	0	14 749 152
			3. Financ. Regional	20 895 676	0	0	0	0	0	20 895 676
			TOTAL DO PROJECTO 50317	31 237 392	4 316 279	91 157	0	0	0	35 644 828
50322 - VIA RAPIDA CAMARA DE LOBOS - ESTREITO DE CAMARA DE LOBOS	DRE	2013 - 2018								
			1. Financ. Nacional	5 259 690	1 535 501	130 610	0	0	0	6 925 801
			2. Financ. Comunitário	17 565 763	5 368 018	726 288	0	0	0	23 660 069
			3. Financ. Regional	33 162 438	0	0	0	0	0	33 162 438
TOTAL DO PROJECTO 50322	55 987 891	6 903 519	856 898	0	0	0	63 748 308			
50364 - VIA EXPRESSO RIBEIRA DE S. JORGE - ARCO DE S. JORGE	DRE	2013 - 2021								
			1. Financ. Nacional	0	0	300 000	17 592 400	16 494 405	923 690	35 310 495
			3. Financ. Regional	1 393 550	0	0	0	0	0	1 393 550
TOTAL DO PROJECTO 50364	1 393 550	0	300 000	17 592 400	16 494 405	923 690	36 704 045			
50374 - RECONSTRUÇÃO DA ER 203 - CARREIRAS	DRE	2013 - 2020								
			3. Financ. Regional	0	0	437 002	5 294 337	904 311	0	6 635 650
TOTAL DO PROJECTO 50374	0	0	437 002	5 294 337	904 311	0	6 635 650			

Mapa VI - Programação Plurianual do Investimento por Programas, Medidas e Projetos

Unidade: Euros

Departamento/Programa/Medida	Entidade responsável	Ano Inicio / Ano Fim	Fontes Financiamento	PROGRAMAÇÃO FINANCEIRA PLURIANUAL						
				Execução anos anteriores	2017 Pagamentos	2018	2019	2020	Anos Seguintes	TOTAL PIDДАР
SECRETARIA REGIONAL DOS EQUIPAMENTOS E INFRAESTRUTURAS										
045 - PROMOÇÃO DOS TRANSPORTES SUSTENTAVEIS										
012 - MELHORIA DAS ACESSIBILIDADES INTERNAS E EXTERNAS E REFORÇO DA MOBILIDADE										
50380 - RECONSTRUÇÃO DA ER 104 - TROÇO MEIA LEGUA/SERRA DE AGUA	DRE	2013 - 2018	3. Financ. Regional	11 199	0	4 107	0	0	0	15 306
TOTAL DO PROJECTO 50380				11 199	0	4 107	0	0	0	15 306
50386 - CONSERVAÇÃO E MANUTENÇÃO EM DIVERSAS ESTRADAS REGIONAIS	DRE	2013 - 2021	1. Financ. Nacional 3. Financ. Regional	1 164 146 1 398 749	945 248 0	0 3 400 000	0 2 829 937	0 2 467 045	0 2 464 690	2 109 394 12 560 421
TOTAL DO PROJECTO 50386				2 562 895	945 248	3 400 000	2 829 937	2 467 045	2 464 690	14 669 815
50393 - REGULARIZAÇÃO RIBEIRA BRAVA ENTRE A ENCUMEADA E A MEIA LEGUA, INCLUINDO A RECONSTRUÇÃO DA VE4 E A NOVA LIGAÇÃO EM VIA EXPRESSO	DRE	2013 - 2018	3. Financ. Regional	36 038	0	37 967	0	0	0	74 005
TOTAL DO PROJECTO 50393				36 038	0	37 967	0	0	0	74 005
50398 - RECONSTRUÇÃO DE PONTES E PONTOES DAS ESTRADAS REGIONAIS	DRE	2013 - 2022	3. Financ. Regional	0	0	122 000	223 667	543 103	3 444 693	4 333 463
TOTAL DO PROJECTO 50398				0	0	122 000	223 667	543 103	3 444 693	4 333 463

Mapa VI - Programação Plurianual do Investimento por Programas, Medidas e Projetos

Unidade: Euros

Departamento/Programa/Medida	Entidade responsável	Ano Inicio / Ano Fim	Fontes Financiamento	PROGRAMAÇÃO FINANCEIRA PLURIANUAL						
				Execução anos anteriores	2017 Pagamentos	2018	2019	2020	Anos Seguintes	TOTAL PIDДАР
SECRETARIA REGIONAL DOS EQUIPAMENTOS E INFRAESTRUTURAS 045 - PROMOÇÃO DOS TRANSPORTES SUSTENTAVEIS 012 - MELHORIA DAS ACESSIBILIDADES INTERNAS E EXTERNAS E REFORÇO DA MOBILIDADE 50402 - RECONSTRUÇÃO DA ER 209 ENTRE A RIBEIRA DA JANELA E O FANAL (PAUL DA SERRA)	DRE	2013 - 2018								
			1. Financ. Nacional	0	0	38 079	0	0	0	38 079
			3. Financ. Regional	160 035	0	0	0	0	0	160 035
			TOTAL DO PROJECTO 50402	160 035	0	38 079	0	0	0	198 114
50409 - RECONSTRUÇÃO DA ER 218 - PICO DAS PEDRAS/ACHADAS DO TEIXEIRA	DRE	2013 - 2020								
			3. Financ. Regional	0	0	264 927	3 209 109	552 423	0	4 026 459
			TOTAL DO PROJECTO 50409	0	0	264 927	3 209 109	552 423	0	4 026 459
50422 - RECONSTRUÇÃO DA E.R. 227 - TABUA	DRE	2013 - 2018								
			3. Financ. Regional	11 127 873	0	10 905	0	0	0	11 138 778
			TOTAL DO PROJECTO 50422	11 127 873	0	10 905	0	0	0	11 138 778
50426 - NOVA LIGAÇÃO VASCO GIL - FUNDOA, A COTA 500	DRE	2013 - 2019								
			1. Financ. Nacional	0	0	5 150 000	4 160 000	0	0	9 310 000
			3. Financ. Regional	5 212 104	0	0	0	0	0	5 212 104
TOTAL DO PROJECTO 50426	5 212 104	0	5 150 000	4 160 000	0	0	14 522 104			
50730 - MODERNIZAÇÃO, CONSTRUÇÃO E GESTÃO DE INFRAESTRUTURAS RODOVIARIAS	DRE	2013 - 2029								
			3. Financ. Regional	596 416 402	100 099 194	122 784 050	134 892 497	82 797 022	526 572 798	1 563 561 963
			TOTAL DO PROJECTO 50730	596 416 402	100 099 194	122 784 050	134 892 497	82 797 022	526 572 798	1 563 561 963

Mapa VI - Programação Plurianual do Investimento por Programas, Medidas e Projetos

Unidade: Euros

Departamento/Programa/Medida	Entidade responsável	Ano Inicio / Ano Fim	Fontes Financiamento	PROGRAMAÇÃO FINANCEIRA PLURIANUAL						
				Execução anos anteriores	2017 Pagamentos	2018	2019	2020	Anos Seguintes	TOTAL PIDДАР
SECRETARIA REGIONAL DOS EQUIPAMENTOS E INFRAESTRUTURAS 045 - PROMOÇÃO DOS TRANSPORTES SUSTENTAVEIS 012 - MELHORIA DAS ACESSIBILIDADES INTERNAS E EXTERNAS E REFORÇO DA MOBILIDADE 50944 - VIA RAPIDA MACHICO-CANICAL	DRE	2013 - 2019	1. Financ. Nacional	823 580	1 556 466	503 200	681 038	0	0	3 564 285
			3. Financ. Regional	0	0	0	0	0	0	0
TOTAL DO PROJECTO 50944				823 580	1 556 466	503 200	681 038	0	0	3 564 285
50948 - SERVICOS DE REPRESENTAÇÃO JURIDICA PARA A DRE	DRE	2013 - 2021	3. Financ. Regional	114 325	0	75 000	131 301	131 301	131 301	583 228
				114 325	0	75 000	131 301	131 301	131 301	583 228
TOTAL DO PROJECTO 50948				114 325	0	75 000	131 301	131 301	131 301	583 228
50977 - CONSTRUÇÃO DA VARIANTE A VILA DA CALHETA 2.ª FASE	DRE	2014 - 2020	1. Financ. Nacional	0	0	250 000	848 662	598 662	0	1 697 324
			3. Financ. Regional	0	0	0	0	0	0	0
TOTAL DO PROJECTO 50977				0	0	250 000	848 662	598 662	0	1 697 324
50978 - CONSTRUÇÃO DA ER 101 CALHETA / PRAZERES - 3.ª FASE	DRE	2014 - 2020	1. Financ. Nacional	0	0	250 000	1 001 957	751 957	0	2 003 914
			3. Financ. Regional	0	0	0	0	0	0	0
TOTAL DO PROJECTO 50978				0	0	250 000	1 001 957	751 957	0	2 003 914

Mapa VI - Programação Plurianual do Investimento por Programas, Medidas e Projetos

Unidade: Euros

Departamento/Programa/Medida	Entidade responsável	Ano Início / Ano Fim	Fontes Financiamento	PROGRAMAÇÃO FINANCEIRA PLURIANUAL						
				Execução anos anteriores	2017 Pagamentos	2018	2019	2020	Anos Seguintes	TOTAL PIDДАР
SECRETARIA REGIONAL DOS EQUIPAMENTOS E INFRAESTRUTURAS 045 - PROMOÇÃO DOS TRANSPORTES SUSTENTAVEIS 012 - MELHORIA DAS ACESSIBILIDADES INTERNAS E EXTERNAS E REFORÇO DA MOBILIDADE 50979 - ACESSO OESTE A CIRCULAR A CIDADE DO FUNCHAL A COTA 200	DRE	2014 - 2020	1. Financ. Nacional	0	0	0	0	0	0	0
			3. Financ. Regional	0	0	50 000	2 093 234	1 843 234	0	3 986 468
			TOTAL DO PROJECTO 50979	0	0	50 000	2 093 234	1 843 234	0	3 986 468
50980 - ACESSO OESTE A LIGACAO AO PORTO DO FUNCHAL	DRE	2014 - 2020	1. Financ. Nacional	0	0	0	0	0	0	0
			3. Financ. Regional	0	0	50 000	783 953	533 953	0	1 367 906
			TOTAL DO PROJECTO 50980	0	0	50 000	783 953	533 953	0	1 367 906
50987 - RECONSTRUCAO DA ER 102 - CAMACHA / SANTO	DRE	2014 - 2019	3. Financ. Regional	0	0	2 107 539	2 170 736	0	0	4 278 275
			TOTAL DO PROJECTO 50987	0	0	2 107 539	2 170 736	0	0	4 278 275
			50989 - RECONSTRUÇÃO DA ER 209 - SALOES / BARREIRO	DRE	2014 - 2019	3. Financ. Regional	0	0	407 088	4 533 247
TOTAL DO PROJECTO 50989	0	0	407 088			4 533 247	0	0	4 940 335	
50991 - VIA EXPRESSO BOAVENTURA - SAO VICENTE	DRE	2014 - 2018	1. Financ. Nacional			7 932 653	8 490 687	1 194 012	0	0
			3. Financ. Regional	6 508 394	0	0	0	0	0	6 508 394
			TOTAL DO PROJECTO 50991	14 441 047	8 490 687	1 194 012	0	0	0	24 125 745

Mapa VI - Programação Plurianual do Investimento por Programas, Medidas e Projetos

Unidade: Euros

Departamento/Programa/Medida	Entidade responsável	Ano Início / Ano Fim	Fontes Financiamento	PROGRAMAÇÃO FINANCEIRA PLURIANUAL						
				Execução anos anteriores	2017 Pagamentos	2018	2019	2020	Anos Seguintes	TOTAL PIDДАР
SECRETARIA REGIONAL DOS EQUIPAMENTOS E INFRAESTRUTURAS										
045 - PROMOÇÃO DOS TRANSPORTES SUSTENTAVEIS										
012 - MELHORIA DAS ACESSIBILIDADES INTERNAS E EXTERNAS E REFORÇO DA MOBILIDADE										
51278 - VIA EXPRESSO FAJA DA OVELHA - PONTA DO PARGO	DRE	2015 - 2020	1. Financ. Nacional	0	0	13 738 977	19 673 849	9 378 553	0	42 791 379
TOTAL DO PROJECTO 51278				0	0	13 738 977	19 673 849	9 378 553	0	42 791 379
51882 - LIGAÇÃO DO JARDIM DA SERRA À VIA RÁPIDA	DRE	2018 - 2021	1. Financ. Nacional	0	0	124 440	186 660	10 848 723	5 502 616	16 662 439
TOTAL DO PROJECTO 51882				0	0	124 440	186 660	10 848 723	5 502 616	16 662 439
TOTAL DA MEDIDA				719 524 329	122 311 393	152 247 348	200 306 584	127 844 692	539 039 788	1 861 274 134

Mapa VI - Programação Plurianual do Investimento por Programas, Medidas e Projetos

Unidade: Euros

Departamento/Programa/Medida	Entidade responsável	Ano Início / Ano Fim	Fontes Financiamento	PROGRAMAÇÃO FINANCEIRA PLURIANUAL						
				Execução anos anteriores	2017 Pagamentos	2018	2019	2020	Anos Seguintes	TOTAL PIDДАР
SECRETARIA REGIONAL DOS EQUIPAMENTOS E INFRAESTRUTURAS 045 - PROMOÇÃO DOS TRANSPORTES SUSTENTAVEIS 013 - MELHORIA DA SEGURANÇA E DA OPERACIONALIDADE DAS INFRAESTRUTURAS E DOS EQUIPAMENTOS 50307 - ESTABILIZAÇÃO DA PLATAFORMA RODOVIARIA DE UM TROÇO DA ER 107 RIBEIRA DO CIDRAO - CURRAL DAS FREIRAS	DRE	2013 - 2018	1. Financ. Nacional	0	0	0	0	0	0	0
			3. Financ. Regional	0	2 315 144	53 775	0	0	0	2 368 919
			TOTAL DO PROJECTO 50307	0	2 315 144	53 775	0	0	0	2 368 919
			50321 - CONSOLIDAÇÃO DOS TALUDES SOBRANCEIROS A ER 222, NOS SÍTIOS DAS VOLTINHAS E DA RATEIRA - PONTA DO SOL	DRE	2013 - 2018	2. Financ. Comunitário	0	0	0	0
			3. Financ. Regional	2 698 211	0	6 832	0	0	0	2 705 043
TOTAL DO PROJECTO 50321				2 698 211	0	6 832	0	0	0	2 705 043
50400 - RECONSTRUÇÃO DA ER 223 ENTRE O ESTREITO DA CALHETA E O JARDIM DO MAR	DRE	2013 - 2022	2. Financ. Comunitário	0	16 273	433 744	1 191 785	9 930 110	9 162 016	20 733 928
			3. Financ. Regional	0	2 872	146 467	410 591	3 518 208	3 351 806	7 429 944
			TOTAL DO PROJECTO 50400	0	19 144	580 211	1 602 376	13 448 318	12 513 822	28 163 871
			50990 - RECONSTRUÇÃO DE UM TROCO DA ER 220, BOAVENTURA / LOMBO DO URZAL. FALCA	DRE	2014 - 2018	1. Financ. Nacional	38 062	0	856 135	0
			3. Financ. Regional	0	0	0	0	0	0	0
TOTAL DO PROJECTO 50990				38 062	0	856 135	0	0	0	894 197

Mapa VI - Programação Plurianual do Investimento por Programas, Medidas e Projetos

Unidade: Euros

Departamento/Programa/Medida	Entidade responsável	Ano Inicio / Ano Fim	Fontes Financiamento	PROGRAMAÇÃO FINANCEIRA PLURIANUAL						
				Execução anos anteriores	2017 Pagamentos	2018	2019	2020	Anos Seguintes	TOTAL PIDДАР
SECRETARIA REGIONAL DOS EQUIPAMENTOS E INFRAESTRUTURAS										
045 - PROMOÇÃO DOS TRANSPORTES SUSTENTAVEIS										
013 - MELHORIA DA SEGURANÇA E DA OPERACIONALIDADE DAS INFRAESTRUTURAS E DOS EQUIPAMENTOS										
51165 - RECONSTRUÇÃO DE PASSAGENS HIDRAULICAS E MUROS DE SUPORTE NA E.R 110 - TROÇO SANTO ANTONIO DA SERRA - REFERTA	DRE	2014 - 2018								
			1. Financ. Nacional	0	23	1 254 419	0	0	0	1 254 442
			2. Financ. Comunitário	0	442	2 246 284	0	0	0	2 246 726
			3. Financ. Regional	0	0	0	0	0	0	0
TOTAL DO PROJECTO 51165				0	465	3 500 703	0	0	0	3 501 168
51233 - RECONSTRUÇÃO DE DIVERSOS TROÇOS DA ER 105 E ER 209	DRE	2015 - 2018								
			1. Financ. Nacional	469 367	0	16 909	0	0	0	486 276
			3. Financ. Regional	92 727	0	0	0	0	0	92 727
TOTAL DO PROJECTO 51233				562 095	0	16 909	0	0	0	579 004
51243 - ESTABILIZAÇÃO DA ER 101 QUEBRADAS	DRE	2015 - 2018								
			3. Financ. Regional	0	0	2 411	0	0	0	2 411
TOTAL DO PROJECTO 51243				0	0	2 411	0	0	0	2 411
51244 - ESTABILIZAÇÃO DA ER 232 FALCA	DRE	2015 - 2018								
			3. Financ. Regional	23	0	75	0	0	0	98
TOTAL DO PROJECTO 51244				23	0	75	0	0	0	98

Mapa VI - Programação Plurianual do Investimento por Programas, Medidas e Projetos

Unidade: Euros

Departamento/Programa/Medida	Entidade responsável	Ano Início / Ano Fim	Fontes Financiamento	PROGRAMAÇÃO FINANCEIRA PLURIANUAL						
				Execução anos anteriores	2017 Pagamentos	2018	2019	2020	Anos Seguintes	TOTAL PIDДАР
SECRETARIA REGIONAL DOS EQUIPAMENTOS E INFRAESTRUTURAS										
045 - PROMOÇÃO DOS TRANSPORTES SUSTENTAVEIS										
013 - MELHORIA DA SEGURANÇA E DA OPERACIONALIDADE DAS INFRAESTRUTURAS E DOS EQUIPAMENTOS										
51248 - ESTABILIZAÇÃO DA ER 221 SEIXAL	DRE	2015 - 2018	3. Financ. Regional	0	68 945	375 928	0	0	0	444 873
TOTAL DO PROJECTO 51248				0	68 945	375 928	0	0	0	444 873
51249 - ESTABILIZAÇÃO DA ER 102 RIBEIRO SERRAO	DRE	2015 - 2018	3. Financ. Regional	0	0	249 089	0	0	0	249 089
TOTAL DO PROJECTO 51249				0	0	249 089	0	0	0	249 089
51250 - ESTABILIZAÇÃO DA ER 205 PALHEIRO FERREIRO	DRE	2015 - 2018	3. Financ. Regional	0	0	1 333 208	0	0	0	1 333 208
TOTAL DO PROJECTO 51250				0	0	1 333 208	0	0	0	1 333 208
51251 - ESTABILIZAÇÃO DA ER 229 RIBEIRA DO INFERNO	DRE	2015 - 2018	3. Financ. Regional	0	0	12 303	0	0	0	12 303
TOTAL DO PROJECTO 51251				0	0	12 303	0	0	0	12 303
51252 - ESTABILIZAÇÃO DA ER 102 MASSAPEZ	DRE	2015 - 2018	3. Financ. Regional	0	114 826	103 887	0	0	0	218 713
TOTAL DO PROJECTO 51252				0	114 826	103 887	0	0	0	218 713
51253 - ESTABILIZAÇÃO DA ER 231 QUINTA GRANDE	DRE	2015 - 2018	3. Financ. Regional	765	0	1 171 678	0	0	0	1 172 443
TOTAL DO PROJECTO 51253				765	0	1 171 678	0	0	0	1 172 443

Mapa VI - Programação Plurianual do Investimento por Programas, Medidas e Projetos

Unidade: Euros

Departamento/Programa/Medida	Entidade responsável	Ano Início / Ano Fim	Fontes Financiamento	PROGRAMAÇÃO FINANCEIRA PLURIANUAL						
				Execução anos anteriores	2017 Pagamentos	2018	2019	2020	Anos Seguintes	TOTAL PIDДАР
SECRETARIA REGIONAL DOS EQUIPAMENTOS E INFRAESTRUTURAS										
045 - PROMOÇÃO DOS TRANSPORTES SUSTENTAVEIS										
013 - MELHORIA DA SEGURANÇA E DA OPERACIONALIDADE DAS INFRAESTRUTURAS E DOS EQUIPAMENTOS										
51256 - REABILITAÇÃO DOS EQUIPAMENTOS DO TUNEL DO CANIÇAL	DRE	2015 - 2019	3. Financ. Regional	0	0	62 220	930 973	0	0	993 193
TOTAL DO PROJECTO 51256				0	0	62 220	930 973	0	0	993 193
51257 - INTERVENÇÃO EM TRES MUROS E UM TALUDE NA ER 204 PORTO NOVO	DRE	2015 - 2018	3. Financ. Regional	0	0	3 501	0	0	0	3 501
TOTAL DO PROJECTO 51257				0	0	3 501	0	0	0	3 501
51258 - SINALIZAÇÃO E CIRCUITOS PEDONAIS DOS NOS DA CANCELA E CANIÇO	DRE	2015 - 2018	3. Financ. Regional	0	0	1 072	0	0	0	1 072
TOTAL DO PROJECTO 51258				0	0	1 072	0	0	0	1 072
51380 - CONSERVAÇÃO CORRENTE POR CONTRATO - REDE VIARIA REGIONAL	DRE	2016 - 2020	1. Financ. Nacional	0	43 920	2 512 786	2 470 894	1 455 350	0	6 482 950
TOTAL DO PROJECTO 51380				0	43 920	2 512 786	2 470 894	1 455 350	0	6 482 950
51382 - REABILITAÇÃO DE PAVIMENTOS DE DIVERSOS TROÇOS DA ER 120 E ER 260 - PORTO SANTO	DRE	2016 - 2018	1. Financ. Nacional	0	1 395 707	15 354	0	0	0	1 411 061
TOTAL DO PROJECTO 51382				0	1 395 707	15 354	0	0	0	1 411 061

Mapa VI - Programação Plurianual do Investimento por Programas, Medidas e Projetos

Unidade: Euros

Departamento/Programa/Medida	Entidade responsável	Ano Inicio / Ano Fim	Fontes Financiamento	PROGRAMAÇÃO FINANCEIRA PLURIANUAL						
				Execução anos anteriores	2017 Pagamentos	2018	2019	2020	Anos Seguintes	TOTAL PIDДАР
SECRETARIA REGIONAL DOS EQUIPAMENTOS E INFRAESTRUTURAS										
045 - PROMOÇÃO DOS TRANSPORTES SUSTENTAVEIS										
013 - MELHORIA DA SEGURANÇA E DA OPERACIONALIDADE DAS INFRAESTRUTURAS E DOS EQUIPAMENTOS										
51383 - RECARGA DE PAVIMENTO NO TROÇO DA ER 101 ENTRE A BOAVENTURA E O TUNEL DO ARCO DE SAO JORGE	DRE	2016 - 2018	1. Financ. Nacional	0	986 562	29 610	0	0	0	1 016 172
TOTAL DO PROJECTO 51383				0	986 562	29 610	0	0	0	1 016 172
51385 - BENEFICIAÇÃO DO TUNEL ENG.º DUARTE PACHECO	DRE	2016 - 2019	1. Financ. Nacional	0	39 528	1 500 000	2 407 443	0	0	3 946 971
TOTAL DO PROJECTO 51385				0	39 528	1 500 000	2 407 443	0	0	3 946 971
51533 - ESTABILIZAÇÃO DA MARGEM ESQUERDA DA RIBEIRA DO JUNÇAL, ONDE ESTA IMPLANTADA A ER 110- PORTO DA CRUZ	DRE	2016 - 2019	1. Financ. Nacional	0	0	1 657 723	372 626	0	0	2 030 349
			2. Financ. Comunitário	68 725	0	4 612 276	1 001 435	0	0	5 682 436
			3. Financ. Regional	12 128	0	0	0	0	0	12 128
TOTAL DO PROJECTO 51533				80 853	0	6 269 999	1 374 061	0	0	7 724 913
51704 - ESTRUTURAS PORTICADAS DE PROTEÇÃO A ER 101 - SEIXAL	DRE	2017 - 2019	1. Financ. Nacional	0	0	340 626	1 064 192	0	0	1 404 818
			2. Financ. Comunitário	0	0	970 990	2 963 585	0	0	3 934 575
			3. Financ. Regional	0	0	0	0	0	0	0
TOTAL DO PROJECTO 51704				0	0	1 311 616	4 027 777	0	0	5 339 393

Mapa VI - Programação Plurianual do Investimento por Programas, Medidas e Projetos

Unidade: Euros

Departamento/Programa/Medida	Entidade responsável	Ano Inicio / Ano Fim	Fontes Financiamento	PROGRAMAÇÃO FINANCEIRA PLURIANUAL						
				Execução anos anteriores	2017 Pagamentos	2018	2019	2020	Anos Seguintes	TOTAL PIDДАР
SECRETARIA REGIONAL DOS EQUIPAMENTOS E INFRAESTRUTURAS 045 - PROMOÇÃO DOS TRANSPORTES SUSTENTAVEIS 013 - MELHORIA DA SEGURANÇA E DA OPERACIONALIDADE DAS INFRAESTRUTURAS E DOS EQUIPAMENTOS 51707 - ESTABILIZAÇÃO DE TALUDE NA ER 107 CULMEAL - CURRAL DAS FREIRAS	DRE	2017 - 2020								
			1. Financ. Nacional	0	0	16 321	295 094	309 278	0	620 693
			2. Financ. Comunitário	0	0	48 963	852 339	861 953	0	1 763 255
			3. Financ. Regional	0	0	0	0	0	0	0
TOTAL DO PROJECTO 51707				0	0	65 284	1 147 433	1 171 231	0	2 383 948
51850 - PREVENÇÃO E MITIGAÇÃO DO RISCO DE DERROCADA NA ER104 MEIA LÉGUA	DRE	2017 - 2020								
			1. Financ. Nacional	0	0	36 614	541 613	1 689 764	0	2 267 991
			2. Financ. Comunitário	0	0	108 012	1 563 072	4 698 716	0	6 369 800
TOTAL DO PROJECTO 51850				0	0	144 626	2 104 685	6 388 480	0	8 637 791
51851 - PREVENÇÃO E MITIGAÇÃO DO RISCO DE DERROCADA NA ER110 CASAS PRÓXIMAS - PORTO DA CRUZ	DRE	2017 - 2020								
			1. Financ. Nacional	0	0	13 171	95 062	101 495	0	209 728
			2. Financ. Comunitário	0	0	39 513	275 301	284 718	0	599 532
TOTAL DO PROJECTO 51851				0	0	52 684	370 363	386 213	0	809 260
51852 - PREVENÇÃO E MITIGAÇÃO DO RISCO DE DERROCADA NA ER103 CABOUÇO	DRE	2017 - 2020								
			1. Financ. Nacional	0	0	29 962	434 558	1 356 246	0	1 820 766
			2. Financ. Comunitário	0	0	88 785	1 254 259	3 772 278	0	5 115 322
TOTAL DO PROJECTO 51852				0	0	118 747	1 688 817	5 128 524	0	6 936 088

Mapa VI - Programação Plurianual do Investimento por Programas, Medidas e Projetos

Unidade: Euros

Departamento/Programa/Medida	Entidade responsável	Ano Início / Ano Fim	Fontes Financiamento	PROGRAMAÇÃO FINANCEIRA PLURIANUAL						
				Execução anos anteriores	2017 Pagamentos	2018	2019	2020	Anos Seguintes	TOTAL PIDДАР
SECRETARIA REGIONAL DOS EQUIPAMENTOS E INFRAESTRUTURAS 045 - PROMOÇÃO DOS TRANSPORTES SUSTENTAVEIS 013 - MELHORIA DA SEGURANÇA E DA OPERACIONALIDADE DAS INFRAESTRUTURAS E DOS EQUIPAMENTOS 51853 - PREVENÇÃO E MITIGAÇÃO DO RISCO DE DERROCADA NA ER103 CRUZINHAS	DRE	2017 - 2020	1. Financ. Nacional	0	0	14 080	214 298	669 973	0	898 351
			2. Financ. Comunitário	0	0	42 238	618 868	1 865 800	0	2 526 906
			TOTAL DO PROJECTO 51853	0	0	56 318	833 166	2 535 773	0	3 425 257
51855 - PREVENÇÃO E MITIGAÇÃO DO RISCO DE DERROCADA NA ER103 DEGOLADA	DRE	2017 - 2020	1. Financ. Nacional	0	0	21 594	648 668	2 023 282	0	2 693 544
			2. Financ. Comunitário	0	0	64 780	1 871 884	5 625 153	0	7 561 817
			TOTAL DO PROJECTO 51855	0	0	86 374	2 520 552	7 648 435	0	10 255 361
51856 - PREVENÇÃO E MITIGAÇÃO DO RISCO DE DERROCADA NA ER110 LOMBO DAS FAIAS	DRE	2017 - 2020	1. Financ. Nacional	0	0	7 830	30 438	34 270	0	72 538
			2. Financ. Comunitário	0	0	23 490	88 837	97 863	0	210 190
			TOTAL DO PROJECTO 51856	0	0	31 320	119 275	132 133	0	282 728
51857 - PREVENÇÃO E MITIGAÇÃO DO RISCO DE DERROCADA NA ER110 LONGUEIRA	DRE	2017 - 2020	1. Financ. Nacional	0	0	19 451	545 086	568 943	0	1 133 480
			2. Financ. Comunitário	0	0	58 353	1 573 490	1 583 299	0	3 215 142
			TOTAL DO PROJECTO 51857	0	0	77 804	2 118 576	2 152 242	0	4 348 622

Mapa VI - Programação Plurianual do Investimento por Programas, Medidas e Projetos

Unidade: Euros

Departamento/Programa/Medida	Entidade responsável	Ano Início / Ano Fim	Fontes Financiamento	PROGRAMAÇÃO FINANCEIRA PLURIANUAL						
				Execução anos anteriores	2017 Pagamentos	2018	2019	2020	Anos Seguintes	TOTAL PIDДАР
SECRETARIA REGIONAL DOS EQUIPAMENTOS E INFRAESTRUTURAS 045 - PROMOÇÃO DOS TRANSPORTES SUSTENTAVEIS 013 - MELHORIA DA SEGURANÇA E DA OPERACIONALIDADE DAS INFRAESTRUTURAS E DOS EQUIPAMENTOS 51858 - PREVENÇÃO E MITIGAÇÃO DO RISCO DE DERROCADAS NA ER110 SERRADO	DRE	2017 - 2020								
			1. Financ. Nacional	0	0	15 961	176 145	185 754	0	377 860
			2. Financ. Comunitário	0	0	47 882	509 214	518 828	0	1 075 924
			TOTAL DO PROJECTO 51858	0	0	63 843	685 359	704 582	0	1 453 784
51873 - PREVENÇÃO E MITIGAÇÃO DO RISCO DE DERROCADAS NAS ESCARPAS SOBRANCEIRAS AO TÚNEL JOÃO ABEL DE FREITAS E NA ER 118 - TROÇO DE LIGAÇÃO À VIA RÁPIDA	DRE	2018 - 2019								
			1. Financ. Nacional	0	0	0	0	0	0	0
			2. Financ. Comunitário	0	0	6 323 650	6 130 300	0	0	12 453 950
			3. Financ. Regional	0	0	2 191 371	2 205 694	0	0	4 397 065
TOTAL DO PROJECTO 51873			0	0	8 515 021	8 335 994	0	0	16 851 015	
51875 - REFORMULAÇÃO DO NÓ DE SANTA LUZIA	DRE	2018 - 2022								
			1. Financ. Nacional	0	0	14 928	67 977	1 477 452	4 004 768	5 565 125
			2. Financ. Comunitário	0	0	44 232	138 853	4 263 718	11 103 668	15 550 471
TOTAL DO PROJECTO 51875			0	0	59 160	206 830	5 741 170	15 108 436	21 115 596	

Mapa VI - Programação Plurianual do Investimento por Programas, Medidas e Projetos

Unidade: Euros

Departamento/Programa/Medida	Entidade responsável	Ano Início / Ano Fim	Fontes Financiamento	PROGRAMAÇÃO FINANCEIRA PLURIANUAL						
				Execução anos anteriores	2017 Pagamentos	2018	2019	2020	Anos Seguintes	TOTAL PIDДАР
SECRETARIA REGIONAL DOS EQUIPAMENTOS E INFRAESTRUTURAS										
045 - PROMOÇÃO DOS TRANSPORTES SUSTENTAVEIS										
013 - MELHORIA DA SEGURANÇA E DA OPERACIONALIDADE DAS INFRAESTRUTURAS E DOS EQUIPAMENTOS										
51881 - RECONVERSÃO DA ILUMINAÇÃO PÚBLICA NA REDE VIÁRIA REGIONAL	DRE	2018 - 2019								
			1. Financ. Nacional	0	0	90 000	298 657	0	0	388 657
			3. Financ. Regional	0	0	10 000	365 025	0	0	375 025
TOTAL DO PROJECTO 51881				0	0	100 000	663 682	0	0	763 682
51886 - REABILITAÇÃO DA PONTE SOBRE A RIBEIRA DA MADALENA E RECONSTRUÇÃO DE MURO DE SUPORTE NOS CANHAS - ER 222	DRE	2018 - 2018								
			1. Financ. Nacional	0	0	225 700	0	0	0	225 700
TOTAL DO PROJECTO 51886				0	0	225 700	0	0	0	225 700
51888 - ESTABILIZAÇÃO DE TROÇO DA ER 120 NO SÍTIO DA BARROCA - PORTO SANTO	DRE	2018 - 2018								
			1. Financ. Nacional	0	0	244 000	0	0	0	244 000
TOTAL DO PROJECTO 51888				0	0	244 000	0	0	0	244 000
51891 - REABILITAÇÃO DAS ESTRUTURAS DE SUPORTE DA PLATAFORMA RODOVIÁRIA DA ER 101-SANTA CRUZ	DRE	2018 - 2020								
			1. Financ. Nacional	0	0	62 660	0	0	0	62 660
			3. Financ. Regional	0	0	0	1 586 432	329 573	0	1 916 005
TOTAL DO PROJECTO 51891				0	0	62 660	1 586 432	329 573	0	1 978 665
TOTAL DA MEDIDA				3 380 008	4 984 241	29 872 843	35 194 688	47 222 024	27 622 258	148 276 063
TOTAL DO PROGRAMA				722 904 338	127 295 634	182 120 191	235 501 272	175 066 716	566 662 046	2 009 550 197

Mapa VI - Programação Plurianual do Investimento por Programas, Medidas e Projetos

Unidade: Euros

Departamento/Programa/Medida	Entidade responsável	Ano Inicio / Ano Fim	Fontes Financiamento	PROGRAMAÇÃO FINANCEIRA PLURIANUAL						
				Execução anos anteriores	2017 Pagamentos	2018	2019	2020	Anos Seguintes	TOTAL PIDДАР
SECRETARIA REGIONAL DOS EQUIPAMENTOS E INFRAESTRUTURAS 046 - ENSINO, COMPETENCIAS E APRENDIZAGEM AO LONGO DA VIDA 016 - GESTAO EFICIENTE DO SIST. EDUCAT-PROFISSIONAL E DAS INFRA. EDUCATIVAS FORMATIVAS DESPORTIVAS RECREIO 50358 - BENEFICIAÇÃO CONSERVAÇÃO DE ESCOLAS	DRESC	2013 - 2021	1. Financ. Nacional	0	389 653	2 000 000	2 500 000	2 500 000	2 500 000	9 889 653
			3. Financ. Regional	0	0	0	0	0	0	0
			TOTAL DO PROJECTO 50358	0	389 653	2 000 000	2 500 000	2 500 000	2 500 000	9 889 653
50936 - OUTRAS INFRA-ESTRUTURAS DESPORTIVAS E DE RECREIO	DRESC	2013 - 2021	1. Financ. Nacional	0	323 047	1 200 000	500 000	500 000	500 000	3 023 047
			TOTAL DO PROJECTO 50936	0	323 047	1 200 000	500 000	500 000	500 000	3 023 047
			51153 - AQUISIÇÃO DE EQUIPAMENTOS ESCOLARES	DRESC	2014 - 2021	1. Financ. Nacional	0	0	150 000	300 000
TOTAL DO PROJECTO 51153	0	0	150 000			300 000	150 000	150 000	750 000	
51333 - BENEFICIAÇÃO E CONSERVAÇÃO DE CRECHES E JARDINS DE INFANCIA	DRESC	2015 - 2021	1. Financ. Nacional			0	11 648	50 000	50 000	50 000
TOTAL DO PROJECTO 51333			0	11 648	50 000	50 000	50 000	50 000	211 648	
51359 - ESCOLA BÁSICA E SECUNDÁRIA DA RIBEIRA BRAVA			DRESC	2015 - 2019	1. Financ. Nacional	0	0	995 800	570 300	0
	2. Financ. Comunitário	0			0	5 076 200	3 231 700	0	0	8 307 900
TOTAL DO PROJECTO 51359	0	0			6 072 000	3 802 000	0	0	9 874 000	

Mapa VI - Programação Plurianual do Investimento por Programas, Medidas e Projetos

Unidade: Euros

Departamento/Programa/Medida	Entidade responsável	Ano Início / Ano Fim	Fontes Financiamento	PROGRAMAÇÃO FINANCEIRA PLURIANUAL						
				Execução anos anteriores	2017 Pagamentos	2018	2019	2020	Anos Seguintes	TOTAL PIDДАР
SECRETARIA REGIONAL DOS EQUIPAMENTOS E INFRAESTRUTURAS 046 - ENSINO, COMPETENCIAS E APRENDIZAGEM AO LONGO DA VIDA 016 - GESTAO EFICIENTE DO SIST. EDUCAT-PROFISSIONAL E DAS INFRA. EDUCATIVAS FORMATIVAS DESPORTIVAS RECREIO 51548 - ESCOLA BÁSICA DO 2º E 3º CICLO E SECUNDÁRIA DO PORTO SANTO	DRESC	2016 - 2019								
			1. Financ. Nacional	0	0	749 362	195 900	0	0	945 262
			2. Financ. Comunitário	0	0	3 764 718	1 110 100	0	0	4 874 818
			TOTAL DO PROJECTO 51548	0	0	4 514 080	1 306 000	0	0	5 820 080
51758 - MEDIDAS DE AUTOPROTEÇÃO EM INFRAESTRUTURAS DE ENSINO	DRESC	2017 - 2021								
			1. Financ. Nacional	0	0	300 000	150 000	150 000	150 000	750 000
			TOTAL DO PROJECTO 51758	0	0	300 000	150 000	150 000	150 000	750 000
TOTAL DA MEDIDA				0	724 348	14 286 080	8 608 000	3 350 000	3 350 000	30 318 428
TOTAL DO PROGRAMA				0	724 348	14 286 080	8 608 000	3 350 000	3 350 000	30 318 428

Mapa VI - Programação Plurianual do Investimento por Programas, Medidas e Projetos

Unidade: Euros

Departamento/Programa/Medida	Entidade responsável	Ano Início / Ano Fim	Fontes Financiamento	PROGRAMAÇÃO FINANCEIRA PLURIANUAL						
				Execução anos anteriores	2017 Pagamentos	2018	2019	2020	Anos Seguintes	TOTAL PIDДАР
SECRETARIA REGIONAL DOS EQUIPAMENTOS E INFRAESTRUTURAS										
048 - PROMOÇÃO DA INCLUSÃO SOCIAL E COMBATE A POBREZA										
023 - QUALIFICAÇÃO DE PESSOAS COM DEFICIÊNCIA OU INCAPACIDADE										
50908 - CENTRO DE APOIO A DEFICIENCIA MOTORA	DRESC	2013 - 2018								
			1. Financ. Nacional	0	103 999	2 031 572	0	0	0	2 135 571
			2. Financ. Comunitário	0	589 329	2 157 074	0	0	0	2 746 403
TOTAL DO PROJECTO 50908				0	693 328	4 188 646	0	0	0	4 881 974
TOTAL DA MEDIDA				0	693 328	4 188 646	0	0	0	4 881 974
TOTAL DO PROGRAMA				0	693 328	4 188 646	0	0	0	4 881 974

Mapa VI - Programação Plurianual do Investimento por Programas, Medidas e Projetos

Unidade: Euros

Departamento/Programa/Medida	Entidade responsável	Ano Início / Ano Fim	Fontes Financiamento	PROGRAMAÇÃO FINANCEIRA PLURIANUAL						
				Execução anos anteriores	2017 Pagamentos	2018	2019	2020	Anos Seguintes	TOTAL PIDДАР
SECRETARIA REGIONAL DOS EQUIPAMENTOS E INFRAESTRUTURAS										
050 - SAUDE										
029 - MELHORIA E REORDENAMENTO DA REDE DE INFRAESTRUTURAS DO SECTOR DA SAÚDE										
51389 - ESTUDOS E PROJETOS DE INFRAESTRUTURAS DE SAÚDE	DRESC	2016 - 2021	1. Financ. Nacional	0	0	150 000	150 000	150 000	150 000	600 000
TOTAL DO PROJECTO 51389				0	0	150 000	150 000	150 000	150 000	600 000
51534 - REMODELAÇÃO E BENEFICIAÇÃO DE INFRAESTRUTURAS DE SAÚDE	DRESC	2016 - 2019	1. Financ. Nacional	0	197 161	1 200 000	1 500 000	0	0	2 897 161
TOTAL DO PROJECTO 51534				0	197 161	1 200 000	1 500 000	0	0	2 897 161
51823 - REMODELAÇÃO E BENEFICIAÇÃO DE INFRAESTRUTURAS HOSPITALARES	DRESC	2017 - 2019	1. Financ. Nacional	0	0	4 590 000	5 300 000	0	0	9 890 000
TOTAL DO PROJECTO 51823				0	0	4 590 000	5 300 000	0	0	9 890 000
51824 - HOSPITAL CENTRAL DA MADEIRA - ESTUDOS E PROJETOS	DRESC	2016 - 2024	1. Financ. Nacional	0	0	1 125 000	35 362 000	50 498 000	228 463 614	315 448 614
TOTAL DO PROJECTO 51824				0	0	1 125 000	35 362 000	50 498 000	228 463 614	315 448 614
TOTAL DA MEDIDA				0	197 161	7 065 000	42 312 000	50 648 000	228 613 614	328 835 775
TOTAL DO PROGRAMA				0	197 161	7 065 000	42 312 000	50 648 000	228 613 614	328 835 775

Mapa VI - Programação Plurianual do Investimento por Programas, Medidas e Projetos

Unidade: Euros

Departamento/Programa/Medida	Entidade responsável	Ano Início / Ano Fim	Fontes Financiamento	PROGRAMAÇÃO FINANCEIRA PLURIANUAL						
				Execução anos anteriores	2017 Pagamentos	2018	2019	2020	Anos Seguintes	TOTAL PIDДАР
SECRETARIA REGIONAL DOS EQUIPAMENTOS E INFRAESTRUTURAS										
052 - ORDENAMENTO URBANO E TERRITORIAL										
034 - ORDENAMENTO URBANO E RURAL										
50286 - PRAÇA CENTRAL DE SANTANA E ACESSOS	DRESC	2013 - 2018	1. Financ. Nacional	0	1 853 629	10 000	0	0	0	1 863 629
TOTAL DO PROJECTO 50286				0	1 853 629	10 000	0	0	0	1 863 629
50924 - ARRANJO URBANÍSTICO DO LARGO DE SÃO ROQUE	DRESC	2013 - 2018	1. Financ. Nacional	0	70 147	267 000	0	0	0	337 147
TOTAL DO PROJECTO 50924				0	70 147	267 000	0	0	0	337 147
51562 - OUTRAS AÇÕES SERVIÇOS E OBRAS DE EQUIPAMENTOS URBANOS	DRESC	2016 - 2021	1. Financ. Nacional	0	0	50 000	30 000	30 000	30 000	140 000
			3. Financ. Regional	49 954	0	0	0	0	0	49 954
TOTAL DO PROJECTO 51562				49 954	0	50 000	30 000	30 000	30 000	189 954
TOTAL DA MEDIDA				49 954	1 923 776	327 000	30 000	30 000	30 000	2 390 730

Mapa VI - Programação Plurianual do Investimento por Programas, Medidas e Projetos

Unidade: Euros

Departamento/Programa/Medida	Entidade responsável	Ano Início / Ano Fim	Fontes Financiamento	PROGRAMAÇÃO FINANCEIRA PLURIANUAL						
				Execução anos anteriores	2017 Pagamentos	2018	2019	2020	Anos Seguintes	TOTAL PIDRAR
SECRETARIA REGIONAL DOS EQUIPAMENTOS E INFRAESTRUTURAS 052 - ORDENAMENTO URBANO E TERRITORIAL 040 - INFRAESTRUTURAS PÚBLICAS 50403 - BENEFICIAÇÃO DE EDIFÍCIOS E EQUIPAMENTOS PÚBLICOS	DRESC	2013 - 2021	1. Financ. Nacional	0	2 857	150 000	150 000	150 000	150 000	602 857
			3. Financ. Regional	0	0	0	0	0	0	
			TOTAL DO PROJECTO 50403	0	2 857	150 000	150 000	150 000	150 000	602 857
			50737 - EMPREITADA DE REABILITAÇÃO DO EDIFÍCIO MUSEU VICENTES	PATRIRAM	2013 - 2018	2. Financ. Comunitário	0	0	0	0
3. Financ. Regional	40 209	44 083	1 128 261			0	0	0	1 212 553	
TOTAL DO PROJECTO 50737	40 209	44 083	1 128 261			0	0	0	1 212 553	
51550 - PROJETOS DA SMD COMPARTICIPADOS PELO FUNDO DE COESAO NACIONAL	SMD	2015 - 2018	1. Financ. Nacional	1 235 200	0	1 000	0	0	0	1 236 200
TOTAL DO PROJECTO 51550				1 235 200	0	1 000	0	0	0	1 236 200
51551 - PROJETOS DA SDPO COMPARTICIPADOS PELO FUNDO DE COESAO NACIONAL	SPDZOM	2015 - 2018	1. Financ. Nacional	1 854 414	0	1 000	0	0	0	1 855 414
TOTAL DO PROJECTO 51551				1 854 414	0	1 000	0	0	0	1 855 414
51575 - EMPREITADA DE REABILITAÇÃO DO PRÉDIO LOCALIZADO À RUA DA CARREIRA, N.ºS 107 E 109 NO FUNCHAL	PATRIRAM	2016 - 2018	3. Financ. Regional	0	4 514	1 020 378	0	0	0	1 024 892
TOTAL DO PROJECTO 51575				0	4 514	1 020 378	0	0	0	1 024 892

Mapa VI - Programação Plurianual do Investimento por Programas, Medidas e Projetos

Unidade: Euros

Departamento/Programa/Medida	Entidade responsável	Ano Inicio / Ano Fim	Fontes Financiamento	PROGRAMAÇÃO FINANCEIRA PLURIANUAL						
				Execução anos anteriores	2017 Pagamentos	2018	2019	2020	Anos Seguintes	TOTAL PIDДАР
SECRETARIA REGIONAL DOS EQUIPAMENTOS E INFRAESTRUTURAS										
052 - ORDENAMENTO URBANO E TERRITORIAL										
040 - INFRAESTRUTURAS PÚBLICAS										
51613 - EMPREITADA DE REQUALIFICAÇÃO PAISAGÍSTICA E AMBIENTAL DA QUINTA MAGNÓLIA	PATRIRAM	2017 - 2018	3. Financ. Regional	0	0	3 635 600	0	0	0	3 635 600
TOTAL DO PROJECTO 51613				0	0	3 635 600	0	0	0	3 635 600
51764 - MEDIDAS DE AUTOPROTEÇÃO EM EDIFÍCIOS E EQUIPAMENTOS PÚBLICOS	DRESC	2017 - 2021	1. Financ. Nacional	0	0	50 000	50 000	50 000	50 000	200 000
TOTAL DO PROJECTO 51764				0	0	50 000	50 000	50 000	50 000	200 000
51860 - EMPREITADA DE REABILITAÇÃO DO PREDIO LOCALIZADO A RUA DE SAO PEDRO, N.ºS 23, 25 E 27, FUNCHAL	PATRIRAM	2018 - 2019	3. Financ. Regional	0	0	380 640	1 522 560	0	0	1 903 200
TOTAL DO PROJECTO 51860				0	0	380 640	1 522 560	0	0	1 903 200
TOTAL DA MEDIDA				3 129 823	51 454	6 366 879	1 722 560	200 000	200 000	11 670 716
TOTAL DO PROGRAMA				3 179 778	1 975 230	6 693 879	1 752 560	230 000	230 000	14 061 446

Mapa VI - Programação Plurianual do Investimento por Programas, Medidas e Projetos

Unidade: Euros

Departamento/Programa/Medida	Entidade responsável	Ano Inicio / Ano Fim	Fontes Financiamento	PROGRAMAÇÃO FINANCEIRA PLURIANUAL						
				Execução anos anteriores	2017 Pagamentos	2018	2019	2020	Anos Seguintes	TOTAL PIDДАР
SECRETARIA REGIONAL DOS EQUIPAMENTOS E INFRAESTRUTURAS										
053 - PROMOVER A ADAPTAÇÃO AS ALTERAÇÕES CLIMATICAS E A PREVENÇÃO E GESTAO DE RISCOS										
041 - PREVENÇÃO E GESTÃO DE RISCOS NATURAIS E ANTRÓPICOS										
50232 - ELABORAÇÃO DO PROJECTO DE RECONSTRUÇÃO E REGULARIZAÇÃO DA RIBEIRA DE SÃO JOÃO	DRESC	2013 - 2019	3. Financ. Regional	0	0	30 000	35 000	0	0	65 000
TOTAL DO PROJECTO 50232				0	0	30 000	35 000	0	0	65 000
50233 - ELABORAÇÃO DO PROJECTO DE RECONSTRUÇÃO E REGULARIZAÇÃO DA RIBEIRA DE JOÃO GOMES	DRESC	2013 - 2019	3. Financ. Regional	0	0	40 000	20 000	0	0	60 000
TOTAL DO PROJECTO 50233				0	0	40 000	20 000	0	0	60 000
50234 - ELABORAÇÃO DO PROJECTO DE RECONSTRUÇÃO E REGULARIZAÇÃO DA RIBEIRA DE SANTA LUZIA	DRESC	2013 - 2019	3. Financ. Regional	0	0	20 000	36 000	0	0	56 000
TOTAL DO PROJECTO 50234				0	0	20 000	36 000	0	0	56 000
50243 - INTEMP. FEV/2010 - CANALIZAÇÃO DO RIBEIRO DO MONTE, A MONTANTE DO LARGO DA FONTE	DRESC	2013 - 2018	2. Financ. Comunitário	0	557 572	4 250	0	0	0	561 822
			3. Financ. Regional	0	29 346	750	0	0	0	30 096
TOTAL DO PROJECTO 50243				0	586 918	5 000	0	0	0	591 918

Mapa VI - Programação Plurianual do Investimento por Programas, Medidas e Projetos

Unidade: Euros

Departamento/Programa/Medida	Entidade responsável	Ano Inicio / Ano Fim	Fontes Financiamento	PROGRAMAÇÃO FINANCEIRA PLURIANUAL						
				Execução anos anteriores	2017 Pagamentos	2018	2019	2020	Anos Seguintes	TOTAL PIDДАР
SECRETARIA REGIONAL DOS EQUIPAMENTOS E INFRAESTRUTURAS										
053 - PROMOVER A ADAPTAÇÃO AS ALTERAÇÕES CLIMATICAS E A PREVENÇÃO E GESTAO DE RISCOS										
041 - PREVENÇÃO E GESTÃO DE RISCOS NATURAIS E ANTRÓPICOS										
50244 - INTEMP FEV/2010 - CANALIZAÇÃO E REGULARIZAÇÃO DOS RIBEIROS DE SANTANA E ÁGUA DE MEL - SÃO ROQUE	DRESC	2013 - 2018	3. Financ. Regional	0	0	300 000	0	0	0	300 000
TOTAL DO PROJECTO 50244				0	0	300 000	0	0	0	300 000
50250 - INTEMP. FEV/2010 - CANALIZAÇÃO DO RIBEIRO DA CORUJEIRA (2.ª FASE) - MONTE	DRESC	2013 - 2018	2. Financ. Comunitário	0	81 070	671 500	0	0	0	752 570
			3. Financ. Regional	0	4 267	118 500	0	0	0	122 767
TOTAL DO PROJECTO 50250				0	85 337	790 000	0	0	0	875 337
50251 - CANALIZAÇÃO E REGULARIZAÇÃO DAS RIBEIRAS DA FAJÃ DAS ÉGUAS, DA EIRINHA E DA PEREIRA - SERRA D'ÁGUA	DRESC	2013 - 2018	2. Financ. Comunitário	0	2 788 441	4 250	0	0	0	2 792 691
			3. Financ. Regional	0	146 760	750	0	0	0	147 510
TOTAL DO PROJECTO 50251				0	2 935 201	5 000	0	0	0	2 940 201
50254 - REGULARIZAÇÃO DO TROÇO FINAL DA RIBEIRA DA MADALENA DO MAR	DRESC	2013 - 2019	2. Financ. Comunitário	0	0	3 632 085	2 905 668	0	0	6 537 753
			3. Financ. Regional	0	0	1 235 695	968 556	0	0	2 204 251
TOTAL DO PROJECTO 50254				0	0	4 867 780	3 874 224	0	0	8 742 004

Mapa VI - Programação Plurianual do Investimento por Programas, Medidas e Projetos

Unidade: Euros

Departamento/Programa/Medida	Entidade responsável	Ano Inicio / Ano Fim	Fontes Financiamento	PROGRAMAÇÃO FINANCEIRA PLURIANUAL						
				Execução anos anteriores	2017 Pagamentos	2018	2019	2020	Anos Seguintes	TOTAL PIDДАР
SECRETARIA REGIONAL DOS EQUIPAMENTOS E INFRAESTRUTURAS										
053 - PROMOVER A ADAPTAÇÃO AS ALTERAÇÕES CLIMATICAS E A PREVENÇÃO E GESTAO DE RISCOS										
041 - PREVENÇÃO E GESTÃO DE RISCOS NATURAIS E ANTRÓPICOS										
50323 - ESTUDOS, PROJECTOS E SERVIÇOS DE ORDENAMENTO DE CURSOS DE ÁGUA	DRESC	2013 - 2021	3. Financ. Regional	0	0	500 000	200 000	200 000	200 000	1 100 000
TOTAL DO PROJECTO 50323				0	0	500 000	200 000	200 000	200 000	1 100 000
50324 - CANALIZACAO DESASSOREAMENTO, REGULARIZAÇÃO, CONSERVAÇÃO E MANUTENÇÃO DE CURSOS DE ÁGUA	DRESC	2013 - 2021	1. Financ. Nacional	0	75 157	350 000	500 000	500 000	500 000	1 925 157
			3. Financ. Regional	0	0	0	0	0	0	0
TOTAL DO PROJECTO 50324				0	75 157	350 000	500 000	500 000	500 000	1 925 157
50469 - SERVIÇOS DE REPRESENTAÇÃO JURÍDICA PARA A DRPRGOP	DRPRGOP	2013 - 2021	3. Financ. Regional	477 423	7 930	68 100	20 000	20 000	20 000	613 453
TOTAL DO PROJECTO 50469				477 423	7 930	68 100	20 000	20 000	20 000	613 453
50478 - PUBLICITAÇÃO E OUTROS SERVIÇOS DE ACÇÕES E PROJECTOS DE OBRAS PUBLICAS	DRPRGOP	2013 - 2021	3. Financ. Regional	61 952	2 921	5 000	5 000	5 000	5 000	84 874
TOTAL DO PROJECTO 50478				61 952	2 921	5 000	5 000	5 000	5 000	84 874

Mapa VI - Programação Plurianual do Investimento por Programas, Medidas e Projetos

Unidade: Euros

Departamento/Programa/Medida	Entidade responsável	Ano Início / Ano Fim	Fontes Financiamento	PROGRAMAÇÃO FINANCEIRA PLURIANUAL						
				Execução anos anteriores	2017 Pagamentos	2018	2019	2020	Anos Seguintes	TOTAL PIDДАР
SECRETARIA REGIONAL DOS EQUIPAMENTOS E INFRAESTRUTURAS 053 - PROMOVER A ADAPTAÇÃO AS ALTERAÇÕES CLIMATICAS E A PREVENÇÃO E GESTAO DE RISCOS 041 - PREVENÇÃO E GESTÃO DE RISCOS NATURAIS E ANTRÓPICOS 50958 - ACOMPANHAMENTO, AVALIAÇÃO E GESTAO DE RISCOS DE DESLIZAMENTOS EM ENCOSTAS	LREC	2014 - 2018								
			1. Financ. Nacional	0	0	53 027	0	0	0	53 027
			2. Financ. Comunitário	0	0	300 486	0	0	0	300 486
			3. Financ. Regional	0	0	1 000	0	0	0	1 000
TOTAL DO PROJECTO 50958				0	0	354 513	0	0	0	354 513
51017 - REABILITAÇÃO E REGULARIZAÇÃO DA RIBEIRA DE SANTA LUZIA - TROÇO URBANO (KM 0+386,38 AO KM 1+860,05)	DRESC	2014 - 2018								
			2. Financ. Comunitário	0	1 429 508	127 500	0	0	0	1 557 008
			3. Financ. Regional	0	75 237	22 500	0	0	0	97 737
TOTAL DO PROJECTO 51017				0	1 504 745	150 000	0	0	0	1 654 745
51023 - REABILITAÇÃO E REGULARIZAÇÃO DA RIBEIRA DE S. JOÃO - TROÇO URBANO DE JUSANTE (SECTORES 5 A 14)	DRESC	2014 - 2018								
			2. Financ. Comunitário	0	2 412 377	102 000	0	0	0	2 514 377
			3. Financ. Regional	0	126 967	18 000	0	0	0	144 967
TOTAL DO PROJECTO 51023				0	2 539 344	120 000	0	0	0	2 659 344

Mapa VI - Programação Plurianual do Investimento por Programas, Medidas e Projetos

Unidade: Euros

Departamento/Programa/Medida	Entidade responsável	Ano Inicio / Ano Fim	Fontes Financiamento	PROGRAMAÇÃO FINANCEIRA PLURIANUAL						
				Execução anos anteriores	2017 Pagamentos	2018	2019	2020	Anos Seguintes	TOTAL PIDДАР
SECRETARIA REGIONAL DOS EQUIPAMENTOS E INFRAESTRUTURAS 053 - PROMOVER A ADAPTAÇÃO AS ALTERAÇÕES CLIMATICAS E A PREVENÇÃO E GESTAO DE RISCOS 041 - PREVENÇÃO E GESTÃO DE RISCOS NATURAIS E ANTRÓPICOS 51038 - OUTRAS ACÇÕES, SERVIÇOS DE OBRAS E EQUIPAMENTOS PÚBLICOS	DRESC	2014 - 2019	1. Financ. Nacional	0	0	0	0	0	0	0
			3. Financ. Regional	0	0	29 500	4 890	0	0	34 390
			TOTAL DO PROJECTO 51038	0	0	29 500	4 890	0	0	34 390
			51305 - FORMAÇÃO E DIVULGAÇÃO PÚBLICA NO DOMÍNIO DAS ALUVIÕES	DRESC	2015 - 2021	2. Financ. Comunitário	0	0	0	0
3. Financ. Regional	0	0	5 000			15 000	15 000	15 000	50 000	
TOTAL DO PROJECTO 51305	0	0	5 000			15 000	15 000	15 000	50 000	
51371 - SISTEMA DE DETEÇÃO PRECOCE DE INCENDIOS EM ZONAS DE OROGRAFIA COMPLEXA	LREC	2016 - 2018	1. Financ. Nacional			0	0	117 525	0	0
2. Financ. Comunitário			0	0	352 975	0	0	0	352 975	
3. Financ. Regional			0	0	100	0	0	0	100	
TOTAL DO PROJECTO 51371			0	0	470 600	0	0	0	470 600	
51572 - REABILITAÇÃO E REGULARIZAÇÃO DA RIBEIRA DE SANTA LUZIA - TROÇO URBANO (KM 0+195,38 AO KM 0+386,38)	DRESC	2016 - 2018	2. Financ. Comunitário	0	0	3 477 000	0	0	0	3 477 000
3. Financ. Regional			0	0	1 179 000	0	0	0	1 179 000	
TOTAL DO PROJECTO 51572			0	0	4 656 000	0	0	0	4 656 000	

Mapa VI - Programação Plurianual do Investimento por Programas, Medidas e Projetos

Unidade: Euros

Departamento/Programa/Medida	Entidade responsável	Ano Inicio / Ano Fim	Fontes Financiamento	PROGRAMAÇÃO FINANCEIRA PLURIANUAL							
				Execução anos anteriores	2017 Pagamentos	2018	2019	2020	Anos Seguintes	TOTAL PIDДАР	
SECRETARIA REGIONAL DOS EQUIPAMENTOS E INFRAESTRUTURAS 053 - PROMOVER A ADAPTAÇÃO AS ALTERAÇÕES CLIMATICAS E A PREVENÇÃO E GESTAO DE RISCOS 041 - PREVENÇÃO E GESTÃO DE RISCOS NATURAIS E ANTRÓPICOS 51594 - IMPLEMENTAÇÃO DE UM SISTEMA DE ALERTA DE ALUVIOES NA RAM	LREC	2016 - 2018	1. Financ. Nacional	0	0	97 819	0	0	0	97 819	
			2. Financ. Comunitário	0	0	554 310	0	0	0	554 310	
			3. Financ. Regional	0	0	100	0	0	0	100	
			TOTAL DO PROJECTO 51594	0	0	652 229	0	0	0	652 229	
	51759 - OUTRAS INICIATIVAS	LREC	2017 - 2018	2. Financ. Comunitário	0	0	37 528	0	0	0	37 528
				3. Financ. Regional	0	0	6 622	0	0	0	6 622
				TOTAL DO PROJECTO 51759	0	0	44 150	0	0	0	44 150
	51762 - IMPLEMENTAÇÃO DE UM SISTEMA DE ALERTA DE ALUVIOES - FASE 2 MODERNIZAÇÃO E OTIMIZAÇÃO DA REDE METEREOLÓGICA AUTOMÁTICA	LREC	2017 - 2018	1. Financ. Nacional	0	0	22 496	0	0	0	22 496
				2. Financ. Comunitário	0	0	127 481	0	0	0	127 481
				3. Financ. Regional	0	0	23	0	0	0	23
TOTAL DO PROJECTO 51762				0	0	150 000	0	0	0	150 000	

Mapa VI - Programação Plurianual do Investimento por Programas, Medidas e Projetos

Unidade: Euros

Departamento/Programa/Medida	Entidade responsável	Ano Início / Ano Fim	Fontes Financiamento	PROGRAMAÇÃO FINANCEIRA PLURIANUAL						
				Execução anos anteriores	2017 Pagamentos	2018	2019	2020	Anos Seguintes	TOTAL PIDДАР
SECRETARIA REGIONAL DOS EQUIPAMENTOS E INFRAESTRUTURAS 053 - PROMOVER A ADAPTAÇÃO AS ALTERAÇÕES CLIMATICAS E A PREVENÇÃO E GESTAO DE RISCOS 041 - PREVENÇÃO E GESTÃO DE RISCOS NATURAIS E ANTRÓPICOS 51765 - INTERVENÇÃO NA RIBEIRA DE SANTA LUZIA -TROÇO ROTUNDA DOS VIVEIROS - ROTUNDA DA FUNDOA	DRESC	2017 - 2019								
			2. Financ. Comunitário	0	0	6 285 000	4 971 750	0	0	11 256 750
			3. Financ. Regional	0	0	2 115 000	1 657 250	0	0	3 772 250
			TOTAL DO PROJECTO 51765	0	0	8 400 000	6 629 000	0	0	15 029 000
51766 - REABILITAÇÃO E REGULARIZAÇÃO DA RIBEIRA DE JOÃO GOMES	DRESC	2017 - 2019								
			2. Financ. Comunitário	0	0	2 242 500	8 962 500	0	0	11 205 000
			3. Financ. Regional	0	0	747 500	2 987 500	0	0	3 735 000
			TOTAL DO PROJECTO 51766	0	0	2 990 000	11 950 000	0	0	14 940 000
51767 - REABILITAÇÃO E REGULARIZAÇÃO DA RIBEIRA DE S. JOÃO - TROÇO URBANO DE MONTANTE (SECTORES 1 A 4)	DRESC	2017 - 2019								
			2. Financ. Comunitário	0	0	8 317 500	6 642 000	0	0	14 959 500
			3. Financ. Regional	0	0	2 792 500	2 214 000	0	0	5 006 500
			TOTAL DO PROJECTO 51767	0	0	11 110 000	8 856 000	0	0	19 966 000
51768 - REABILITAÇÃO E REGULARIZAÇÃO DA RIBEIRA DA RIBEIRA BRAVA DA MEIA LÉGUA À FOZ - 1º FASE	DRESC	2017 - 2019								
			2. Financ. Comunitário	0	0	0	0	0	0	0
			3. Financ. Regional	0	0	200 000	3 800 000	0	0	4 000 000
			TOTAL DO PROJECTO 51768	0	0	200 000	3 800 000	0	0	4 000 000

Mapa VI - Programação Plurianual do Investimento por Programas, Medidas e Projetos

Unidade: Euros

Departamento/Programa/Medida	Entidade responsável	Ano Início / Ano Fim	Fontes Financiamento	PROGRAMAÇÃO FINANCEIRA PLURIANUAL						
				Execução anos anteriores	2017 Pagamentos	2018	2019	2020	Anos Seguintes	TOTAL PIDДАР
SECRETARIA REGIONAL DOS EQUIPAMENTOS E INFRAESTRUTURAS										
053 - PROMOVER A ADAPTAÇÃO AS ALTERAÇÕES CLIMÁTICAS E A PREVENÇÃO E GESTÃO DE RISCOS										
041 - PREVENÇÃO E GESTÃO DE RISCOS NATURAIS E ANTRÓPICOS										
51769 - REPOSIÇÃO DE PAVIMENTOS AFETADOS PELAS EMPREITADAS NOS TROÇOS INTERMÉDIOS DAS RIBEIRAS DE SANTA LUZIA DE SÃO JOÃO E JOÃO GOMES	DRESC	2017 - 2018	3. Financ. Regional	0	0	1 153 000	0	0	0	1 153 000
TOTAL DO PROJECTO 51769				0	0	1 153 000	0	0	0	1 153 000
51770 - REPOSIÇÃO DE INFRAESTRUTURAS AFETADAS - 2ª FASE	DRESC	2017 - 2019	3. Financ. Regional	0	0	600 000	600 000	0	0	1 200 000
TOTAL DO PROJECTO 51770				0	0	600 000	600 000	0	0	1 200 000
51773 - REGULARIZAÇÃO E CANALIZAÇÃO DE CURSOS DE ÁGUA DE PEQUENA E MÉDIA DIMENSÃO	DRESC	2017 - 2021	3. Financ. Regional	0	0	300 000	1 500 000	1 500 000	3 000 000	6 300 000
TOTAL DO PROJECTO 51773				0	0	300 000	1 500 000	1 500 000	3 000 000	6 300 000
51829 - ESTABILIZAÇÃO DA ESCARPA SOBRANCEIRA À MARGINAL DA CALHETA	DRESC	2016 - 2019	1. Financ. Nacional	0	0	125 000	0	0	0	125 000
			2. Financ. Comunitário	0	0	3 007 300	1 503 650	0	0	4 510 950
			3. Financ. Regional	0	0	565 700	265 350	0	0	831 050
TOTAL DO PROJECTO 51829				0	0	3 698 000	1 769 000	0	0	5 467 000

Mapa VI - Programação Plurianual do Investimento por Programas, Medidas e Projetos

Unidade: Euros

Departamento/Programa/Medida	Entidade responsável	Ano Início / Ano Fim	Fontes Financiamento	PROGRAMAÇÃO FINANCEIRA PLURIANUAL						
				Execução anos anteriores	2017 Pagamentos	2018	2019	2020	Anos Seguintes	TOTAL PIDДАР
SECRETARIA REGIONAL DOS EQUIPAMENTOS E INFRAESTRUTURAS										
053 - PROMOVER A ADAPTAÇÃO AS ALTERAÇÕES CLIMÁTICAS E A PREVENÇÃO E GESTÃO DE RISCOS										
041 - PREVENÇÃO E GESTÃO DE RISCOS NATURAIS E ANTRÓPICOS										
51837 - ESTABILIZAÇÃO DO TALUDE SOBRANCEIRO À MARGEM DIREITA DA RIBEIRA DO VIGÁRIO-C. LOBOS	DRESC	2017 - 2018	1. Financ. Nacional	0	99 308	125 000	0	0	0	224 308
TOTAL DO PROJECTO 51837				0	99 308	125 000	0	0	0	224 308
51897 - ESTRUTURAS DE CONTENÇÃO DE MATERIAL SÓLIDO	DRESC	2018 - 2021	3. Financ. Regional	0	0	625 000	500 000	500 000	500 000	2 125 000
TOTAL DO PROJECTO 51897				0	0	625 000	500 000	500 000	500 000	2 125 000
51898 - CANALIZAÇÃO DA RIBEIRA DA TABUA - 2ª FASE	DRESC	2018 - 2019	2. Financ. Comunitário	0	0	2 250 000	3 225 000	0	0	5 475 000
			3. Financ. Regional	0	0	750 000	1 075 000	0	0	1 825 000
TOTAL DO PROJECTO 51898				0	0	3 000 000	4 300 000	0	0	7 300 000
TOTAL DA MEDIDA				539 375	7 836 861	45 813 872	44 614 114	2 740 000	4 240 000	105 784 223
TOTAL DO PROGRAMA				539 375	7 836 861	45 813 872	44 614 114	2 740 000	4 240 000	105 784 223
TOTAL DO DEPARTAMENTO				726 649 066	138 846 996	261 178 020	332 937 946	232 184 716	803 245 660	2 495 042 404
TOTAL GERAL				726 649 066	138 846 996	261 178 020	332 937 946	232 184 716	803 245 660	2 495 042 404
TOTAL CONSOLIDADO				726 649 066	138 846 996	261 178 020	332 937 946	232 184 716	803 245 660	2 495 042 404



SECRETARIA REGIONAL DO TURISMO E CULTURA

Mapa VI - Programação Plurianual do Investimento por Programas, Medidas e Projetos

Unidade: Euros

Departamento/Programa/Medida	Entidade responsável	Ano Inicio / Ano Fim	Fontes Financiamento	PROGRAMAÇÃO FINANCEIRA PLURIANUAL						
				Execução anos anteriores	2017 Pagamentos	2018	2019	2020	Anos Seguintes	TOTAL PIDДАР
SECRETARIA REGIONAL DO TURISMO E CULTURA										
042 - DESENVOLVIMENTO EMPRESARIAL										
006 - COOPERAÇÃO TERRITORIAL										
50446 - AÇÕES DE COOPERAÇÃO EXTERNA - DRAECE	DRAECE	2013 - 2018	3. Financ. Regional	0	0	15 000	0	0	0	15 000
TOTAL DO PROJECTO 50446				0	0	15 000	0	0	0	15 000
51368 - PROMOÇÃO DO PO MAC JUNTO DE PAÍSES TERCEIROS (SENEGAL, MAURITANIA E CABO VERDE)	DRAECE	2016 - 2019	2. Financ. Comunitário	4 835	10 986	51 000	9 265	0	0	76 086
			3. Financ. Regional	853	1 812	9 000	1 635	0	0	13 300
TOTAL DO PROJECTO 51368				5 688	12 798	60 000	10 900	0	0	89 386
TOTAL DA MEDIDA				5 688	12 798	75 000	10 900	0	0	104 386
TOTAL DO PROGRAMA				5 688	12 798	75 000	10 900	0	0	104 386

Mapa VI - Programação Plurianual do Investimento por Programas, Medidas e Projetos

Unidade: Euros

Departamento/Programa/Medida	Entidade responsável	Ano Início / Ano Fim	Fontes Financiamento	PROGRAMAÇÃO FINANCEIRA PLURIANUAL						
				Execução anos anteriores	2017 Pagamentos	2018	2019	2020	Anos Seguintes	TOTAL PIDДАР
SECRETARIA REGIONAL DO TURISMO E CULTURA										
043 - TURISMO, CULTURA E PATRIMONIO										
007 - PROTEÇÃO, CONSERVAÇÃO, VALORIZAÇÃO E QUALIFICAÇÃO DO PATRIMÓNIO CULTURAL, MUSEOLÓGICO E RELIGIOSO										
50180 - CONVENTO SANTA CLARA	DRC	2013 - 2018								
			2. Financ. Comunitário	4 283	0	848 725	0	0	0	853 008
			3. Financ. Regional	756	0	149 775	0	0	0	150 531
TOTAL DO PROJECTO 50180				5 039	0	998 500	0	0	0	1 003 539
50184 - NÚCLEO HISTÓRICO DE SANTO AMARO	DRC	2013 - 2018								
			3. Financ. Regional	48 529	0	289 000	0	0	0	337 529
TOTAL DO PROJECTO 50184				48 529	0	289 000	0	0	0	337 529
50202 - PUBLICAÇÃO DE EDIÇÕES CULTURAIS	DRC	2013 - 2018								
			3. Financ. Regional	340 528	52 985	81 055	0	0	0	474 568
TOTAL DO PROJECTO 50202				340 528	52 985	81 055	0	0	0	474 568
50203 - APOIO À PRODUÇÃO E DIVULGAÇÃO DE INICIATIVAS CULTURAIS	DRC	2013 - 2018								
			3. Financ. Regional	182 338	57 652	94 440	0	0	0	334 430
TOTAL DO PROJECTO 50203				182 338	57 652	94 440	0	0	0	334 430
50205 - APOIO À DESCENTRALIZAÇÃO CULTURAL	DRC	2013 - 2018								
			3. Financ. Regional	877 637	226 549	345 000	0	0	0	1 449 185
TOTAL DO PROJECTO 50205				877 637	226 549	345 000	0	0	0	1 449 185

Mapa VI - Programação Plurianual do Investimento por Programas, Medidas e Projetos

Unidade: Euros

Departamento/Programa/Medida	Entidade responsável	Ano Início / Ano Fim	Fontes Financiamento	PROGRAMAÇÃO FINANCEIRA PLURIANUAL						
				Execução anos anteriores	2017 Pagamentos	2018	2019	2020	Anos Seguintes	TOTAL PIDДАР
SECRETARIA REGIONAL DO TURISMO E CULTURA										
043 - TURISMO, CULTURA E PATRIMONIO										
007 - PROTEÇÃO, CONSERVAÇÃO, VALORIZAÇÃO E QUALIFICAÇÃO DO PATRIMÓNIO CULTURAL, MUSEOLÓGICO E RELIGIOSO										
50208 - FESTIVAIS CULTURAIS DA MADEIRA	DRC	2013 - 2018								
			2. Financ. Comunitário	933 140	0	0	0	0	0	933 140
			3. Financ. Regional	386 088	168 102	174 000	0	0	0	728 190
TOTAL DO PROJECTO 50208				1 319 228	168 102	174 000	0	0	0	1 661 331
50215 - BIBLIOTECA PÚBLICA REGIONAL	DRC	2013 - 2018								
			3. Financ. Regional	292 664	20 426	35 550	0	0	0	348 641
TOTAL DO PROJECTO 50215				292 664	20 426	35 550	0	0	0	348 641
50216 - ARQUIVO REGIONAL DA MADEIRA	DRC	2013 - 2019								
			3. Financ. Regional	373 580	22 551	60 000	5 000	0	0	461 131
TOTAL DO PROJECTO 50216				373 580	22 551	60 000	5 000	0	0	461 131
50976 - RECUPERAÇÃO CONSERVAÇÃO PATRIMONIO MOVEI E IMOVEL	DRC	2014 - 2018								
			1. Financ. Nacional	0	232 194	266 986	0	0	0	499 180
			3. Financ. Regional	84 226	0	0	0	0	0	84 226
TOTAL DO PROJECTO 50976				84 226	232 194	266 986	0	0	0	583 407
51003 - APOIO E DIVULGAÇÃO DOS MUSEUS E ESPAÇOS CULTURAIS DA RAM	DRC	2014 - 2018								
			3. Financ. Regional	366 695	159 684	210 000	0	0	0	736 379
TOTAL DO PROJECTO 51003				366 695	159 684	210 000	0	0	0	736 379

Mapa VI - Programação Plurianual do Investimento por Programas, Medidas e Projetos

Unidade: Euros

Departamento/Programa/Medida	Entidade responsável	Ano Início / Ano Fim	Fontes Financiamento	PROGRAMAÇÃO FINANCEIRA PLURIANUAL						
				Execução anos anteriores	2017 Pagamentos	2018	2019	2020	Anos Seguintes	TOTAL PIDДАР
SECRETARIA REGIONAL DO TURISMO E CULTURA										
043 - TURISMO, CULTURA E PATRIMONIO										
007 - PROTEÇÃO, CONSERVAÇÃO, VALORIZAÇÃO E QUALIFICAÇÃO DO PATRIMÓNIO CULTURAL, MUSEOLÓGICO E RELIGIOSO										
51004 - BENEFICIAÇÃO E MANUTENÇÃO DE INSTALAÇÕES E EQUIPAMENTOS DA CULTURA	DRC	2014 - 2019								
			1. Financ. Nacional	0	188 901	0	0	0	0	188 901
			3. Financ. Regional	869 253	0	890 000	248 053	0	0	2 007 306
TOTAL DO PROJECTO 51004				869 253	188 901	890 000	248 053	0	0	2 196 207
51136 - ESTUDOS E PROJETOS DA CULTURA	DRC	2014 - 2018								
			3. Financ. Regional	0	4 032	38 500	0	0	0	42 532
TOTAL DO PROJECTO 51136				0	4 032	38 500	0	0	0	42 532
51418 - MUSEU DE ARQUEOLOGIA DA MADEIRA	DRC	2016 - 2019								
			2. Financ. Comunitário	177 983	9 942	715 145	600 000	0	0	1 503 070
			3. Financ. Regional	31 408	1 755	110 320	90 000	0	0	233 482
TOTAL DO PROJECTO 51418				209 391	11 697	825 465	690 000	0	0	1 736 552
51419 - MUSEU DE FOTOGRAFIA DA MADEIRA	DRC	2016 - 2018								
			2. Financ. Comunitário	13 751	66 078	365 075	0	0	0	444 904
			3. Financ. Regional	2 427	11 661	64 425	0	0	0	78 512
TOTAL DO PROJECTO 51419				16 177	77 739	429 500	0	0	0	523 416

Mapa VI - Programação Plurianual do Investimento por Programas, Medidas e Projetos

Unidade: Euros

Departamento/Programa/Medida	Entidade responsável	Ano Início / Ano Fim	Fontes Financiamento	PROGRAMAÇÃO FINANCEIRA PLURIANUAL						
				Execução anos anteriores	2017 Pagamentos	2018	2019	2020	Anos Seguintes	TOTAL PIDДАР
SECRETARIA REGIONAL DO TURISMO E CULTURA										
043 - TURISMO, CULTURA E PATRIMONIO										
007 - PROTEÇÃO, CONSERVAÇÃO, VALORIZAÇÃO E QUALIFICAÇÃO DO PATRIMÓNIO CULTURAL, MUSEOLÓGICO E RELIGIOSO										
51420 - RECUPERAÇÃO E REQUALIFICAÇÃO DA FORTALEZA DO PICO	DRC	2016 - 2018								
			2. Financ. Comunitário	13 043	56 757	127 500	0	0	0	197 300
			3. Financ. Regional	2 302	10 016	22 500	0	0	0	34 818
TOTAL DO PROJECTO 51420				15 345	66 772	150 000	0	0	0	232 118
51522 - MUSEU DO PATRIMONIO MOVEI	DRC	2016 - 2018								
			3. Financ. Regional	33 251	60 960	1 155 000	0	0	0	1 249 211
TOTAL DO PROJECTO 51522				33 251	60 960	1 155 000	0	0	0	1 249 211
51535 - RECUPERAÇÃO DAS CAPELAS DA IGREJA MATRIZ DE MACHICO	DRC	2016 - 2018								
			2. Financ. Comunitário	6 946	80 595	86 655	0	0	0	174 196
			3. Financ. Regional	1 226	14 223	15 291	0	0	0	30 739
TOTAL DO PROJECTO 51535				8 172	94 818	101 946	0	0	0	204 935
51539 - MUSEU DO ROMANTISMO QUINTA DO MONTE	DRC	2016 - 2018								
			3. Financ. Regional	0	209 384	955 000	0	0	0	1 164 384
TOTAL DO PROJECTO 51539				0	209 384	955 000	0	0	0	1 164 384
51809 - PRESERVAÇÃO DIGITAL DO PATRIMONIO DOCUMENTAL DA REGIAO	DRC	2017 - 2018								
			3. Financ. Regional	0	0	100 000	0	0	0	100 000
TOTAL DO PROJECTO 51809				0	0	100 000	0	0	0	100 000

Mapa VI - Programação Plurianual do Investimento por Programas, Medidas e Projetos

Unidade: Euros

Departamento/Programa/Medida	Entidade responsável	Ano Inicio / Ano Fim	Fontes Financiamento	PROGRAMAÇÃO FINANCEIRA PLURIANUAL						
				Execução anos anteriores	2017 Pagamentos	2018	2019	2020	Anos Seguintes	TOTAL PIDДАР
SECRETARIA REGIONAL DO TURISMO E CULTURA										
043 - TURISMO, CULTURA E PATRIMONIO										
007 - PROTEÇÃO, CONSERVAÇÃO, VALORIZAÇÃO E QUALIFICAÇÃO DO PATRIMÓNIO CULTURAL, MUSEOLÓGICO E RELIGIOSO										
51854 - CONSERVAÇÃO E RESTAURO DOS TETOS MUDEJARES DA SE DO FUNCHAL	DRC	2017 - 2020								
			2. Financ. Comunitário	0	0	430 612	492 753	484 677	0	1 408 042
			3. Financ. Regional	0	0	75 990	86 957	85 531	0	248 478
TOTAL DO PROJECTO 51854				0	0	506 602	579 710	570 208	0	1 656 520
51911 - MARGULHAR - PATRIMONIO E TURISMO ARQUEOLOGICO SUBAQUATICO NA MACARONESIA	DRC	2017 - 2018								
			2. Financ. Comunitário	0	0	34 504	0	0	0	34 504
			3. Financ. Regional	0	0	6 089	0	0	0	6 089
TOTAL DO PROJECTO 51911				0	0	40 593	0	0	0	40 593
TOTAL DA MEDIDA				5 042 053	1 654 447	7 747 137	1 522 763	570 208	0	16 536 608

Mapa VI - Programação Plurianual do Investimento por Programas, Medidas e Projetos

Unidade: Euros

Departamento/Programa/Medida	Entidade responsável	Ano Início / Ano Fim	Fontes Financiamento	PROGRAMAÇÃO FINANCEIRA PLURIANUAL						
				Execução anos anteriores	2017 Pagamentos	2018	2019	2020	Anos Seguintes	TOTAL PIDДАР
SECRETARIA REGIONAL DO TURISMO E CULTURA										
043 - TURISMO, CULTURA E PATRIMONIO										
008 - PROMOÇÃO E VALORIZAÇÃO DA ATIVIDADE TURÍSTICA										
50078 - CONSERVAÇÃO E REPARAÇÃO DE INFRAESTRUTURAS TURÍSTICAS	DRT	2013 - 2019	1. Financ. Nacional	0	24 260	0	0	0	0	24 260
			3. Financ. Regional	51 682	0	50 000	9 509	0	0	111 191
TOTAL DO PROJECTO 50078				51 682	24 260	50 000	9 509	0	0	135 451
50111 - FESTAS DO CARNAVAL	DRT	2013 - 2018	3. Financ. Regional	1 136 605	290 597	300 000	0	0	0	1 727 202
TOTAL DO PROJECTO 50111				1 136 605	290 597	300 000	0	0	0	1 727 202
50116 - ESTUDO, ANÁLISE E AVALIAÇÃO DE PROJECTOS TURÍSTICOS	DRT	2013 - 2018	3. Financ. Regional	258 110	40 260	90 000	0	0	0	388 370
TOTAL DO PROJECTO 50116				258 110	40 260	90 000	0	0	0	388 370
50370 - QUALIFICAÇÃO DO DESTINO MADEIRA	DRT	2013 - 2018	3. Financ. Regional	0	27 450	300 000	0	0	0	327 450
TOTAL DO PROJECTO 50370				0	27 450	300 000	0	0	0	327 450
50371 - FESTA DA FLOR	DRT	2013 - 2018	3. Financ. Regional	1 276 417	395 056	410 000	0	0	0	2 081 473
TOTAL DO PROJECTO 50371				1 276 417	395 056	410 000	0	0	0	2 081 473

Mapa VI - Programação Plurianual do Investimento por Programas, Medidas e Projetos

Unidade: Euros

Departamento/Programa/Medida	Entidade responsável	Ano Início / Ano Fim	Fontes Financiamento	PROGRAMAÇÃO FINANCEIRA PLURIANUAL						
				Execução anos anteriores	2017 Pagamentos	2018	2019	2020	Anos Seguintes	TOTAL PIDRAR
SECRETARIA REGIONAL DO TURISMO E CULTURA										
043 - TURISMO, CULTURA E PATRIMONIO										
008 - PROMOÇÃO E VALORIZAÇÃO DA ATIVIDADE TURÍSTICA										
50381 - FESTA DO VINHO DA MADEIRA	DRT	2013 - 2018	3. Financ. Regional	668 542	142 328	290 000	0	0	0	1 100 869
TOTAL DO PROJECTO 50381				668 542	142 328	290 000	0	0	0	1 100 869
50383 - FESTIVAL DO ATLANTICO	DRT	2013 - 2018	2. Financ. Comunitário	159 432	0	0	0	0	0	159 432
			3. Financ. Regional	784 062	209 844	290 000	0	0	0	1 283 906
TOTAL DO PROJECTO 50383				943 494	209 844	290 000	0	0	0	1 443 338
50389 - INICIATIVAS DIVERSAS	DRT	2013 - 2018	3. Financ. Regional	87 169	64 358	75 000	0	0	0	226 527
TOTAL DO PROJECTO 50389				87 169	64 358	75 000	0	0	0	226 527
50408 - FESTIVAL COLOMBO	DRT	2013 - 2018	3. Financ. Regional	414 012	33 251	150 400	0	0	0	597 663
TOTAL DO PROJECTO 50408				414 012	33 251	150 400	0	0	0	597 663
50414 - FESTA DO FIM DO ANO	DRT	2013 - 2018	2. Financ. Comunitário	1 898 711	0	0	0	0	0	1 898 711
			3. Financ. Regional	11 442 702	2 810 558	4 000 000	0	0	0	18 253 260
TOTAL DO PROJECTO 50414				13 341 412	2 810 558	4 000 000	0	0	0	20 151 970
50416 - MADEIRA NATURE FESTIVAL	DRT	2013 - 2018	3. Financ. Regional	195 054	0	70 000	0	0	0	265 054
TOTAL DO PROJECTO 50416				195 054	0	70 000	0	0	0	265 054

Mapa VI - Programação Plurianual do Investimento por Programas, Medidas e Projetos

Unidade: Euros

Departamento/Programa/Medida	Entidade responsável	Ano Início / Ano Fim	Fontes Financiamento	PROGRAMAÇÃO FINANCEIRA PLURIANUAL						
				Execução anos anteriores	2017 Pagamentos	2018	2019	2020	Anos Seguintes	TOTAL PIDДАР
SECRETARIA REGIONAL DO TURISMO E CULTURA										
043 - TURISMO, CULTURA E PATRIMONIO										
008 - PROMOÇÃO E VALORIZAÇÃO DA ATIVIDADE TURÍSTICA										
50971 - RENOVACAO, REFORMULACAO E ATUALIZACAO DA IMAGEM E SUPORTES PROMOCIONAIS	DRT	2014 - 2018	3. Financ. Regional	445 959	293 131	205 000	0	0	0	944 089
TOTAL DO PROJECTO 50971				445 959	293 131	205 000	0	0	0	944 089
50975 - REFORÇO E CONSOLIDAÇÃO DE NICHOS DO MERCADO TURISTICO	DRT	2014 - 2018	3. Financ. Regional	953 118	561 639	500 000	0	0	0	2 014 756
TOTAL DO PROJECTO 50975				953 118	561 639	500 000	0	0	0	2 014 756
51408 - PROMOÇÃO DO DESTINO MADEIRA	DRT	2016 - 2019	3. Financ. Regional	5 187 494	3 712 344	6 245 000	6 386 144	0	0	21 530 981
TOTAL DO PROJECTO 51408				5 187 494	3 712 344	6 245 000	6 386 144	0	0	21 530 981
51409 - CELEBRAÇÕES DOS 600 ANOS DA DESCOBERTA DO ARQUIPELAGO DA MADEIRA	GSRETC	2016 - 2018	2. Financ. Comunitário	0	0	1 325 654	0	0	0	1 325 654
			3. Financ. Regional	0	0	233 939	0	0	0	233 939
TOTAL DO PROJECTO 51409				0	0	1 559 593	0	0	0	1 559 593
51495 - AÇÕES DE PROMOÇÃO E APOIO NO AMBITO DA SECRETARIA	GSRETC	2016 - 2018	3. Financ. Regional	61 728	19 410	80 000	0	0	0	161 139
TOTAL DO PROJECTO 51495				61 728	19 410	80 000	0	0	0	161 139

Mapa VI - Programação Plurianual do Investimento por Programas, Medidas e Projetos

Unidade: Euros

Departamento/Programa/Medida	Entidade responsável	Ano Inicio / Ano Fim	Fontes Financiamento	PROGRAMAÇÃO FINANCEIRA PLURIANUAL						
				Execução anos anteriores	2017 Pagamentos	2018	2019	2020	Anos Seguintes	TOTAL PIDДАР
SECRETARIA REGIONAL DO TURISMO E CULTURA										
043 - TURISMO, CULTURA E PATRIMONIO										
008 - PROMOÇÃO E VALORIZAÇÃO DA ATIVIDADE TURÍSTICA										
51497 - ESTUDOS, PLANOS E PROCESSOS ESTRUTURAIIS NO AMBITO DA ECONOMIA REGIONAL	GSRETC	2016 - 2018	3. Financ. Regional	187 984	201 697	93 435	0	0	0	483 115
TOTAL DO PROJECTO 51497				187 984	201 697	93 435	0	0	0	483 115
51573 - MARCA MADEIRA	DRT	2016 - 2018	2. Financ. Comunitário	0	184	0	0	0	0	184
			3. Financ. Regional	0	32	500 000	0	0	0	500 032
TOTAL DO PROJECTO 51573				0	217	500 000	0	0	0	500 217
51947 - CIVITAS DESTINATION DRT	DRT	2018 - 2020	2. Financ. Comunitário	0	0	90 000	90 000	90 000	0	270 000
TOTAL DO PROJECTO 51947				0	0	90 000	90 000	90 000	0	270 000
TOTAL DA MEDIDA				25 208 779	8 826 398	15 298 428	6 485 653	90 000	0	55 909 258

Mapa VI - Programação Plurianual do Investimento por Programas, Medidas e Projetos

Unidade: Euros

Departamento/Programa/Medida	Entidade responsável	Ano Inicio / Ano Fim	Fontes Financiamento	PROGRAMAÇÃO FINANCEIRA PLURIANUAL						
				Execução anos anteriores	2017 Pagamentos	2018	2019	2020	Anos Seguintes	TOTAL PIDДАР
SECRETARIA REGIONAL DO TURISMO E CULTURA										
043 - TURISMO, CULTURA E PATRIMONIO										
009 - APOIO À CRIAÇÃO, À PRODUÇÃO CULTURAL E À INVESTIGAÇÃO HISTÓRICA										
51429 - NONA ILHA : A HISTORIA E A MOBILIDADE DOS MADEIRENSES NO MUNDO	DRC	2016 - 2018	3. Financ. Regional	8 800	0	5 000	0	0	0	13 800
TOTAL DO PROJECTO 51429				8 800	0	5 000	0	0	0	13 800
51818 - MADEIRA FILM COMISSION	GSRETC	2017 - 2018	3. Financ. Regional	0	0	5 000	0	0	0	5 000
TOTAL DO PROJECTO 51818				0	0	5 000	0	0	0	5 000
TOTAL DA MEDIDA				8 800	0	10 000	0	0	0	18 800
TOTAL DO PROGRAMA				30 259 632	10 480 845	23 055 565	8 008 416	660 208	0	72 464 665

Mapa VI - Programação Plurianual do Investimento por Programas, Medidas e Projetos

Unidade: Euros

Departamento/Programa/Medida	Entidade responsável	Ano Inicio / Ano Fim	Fontes Financiamento	PROGRAMAÇÃO FINANCEIRA PLURIANUAL						
				Execução anos anteriores	2017 Pagamentos	2018	2019	2020	Anos Seguintes	TOTAL PIDДАР
SECRETARIA REGIONAL DO TURISMO E CULTURA										
047 - APERFEIÇOAMENTO E MODERNIZAÇÃO DO SISTEMA ADMINISTRATIVO										
021 - REFORÇO DA CAPACIDADE INSTITUCIONAL E DA EFICIÊNCIA DA ADMINISTRAÇÃO PÚBLICA E DOS SERVIÇOS PÚBLICOS										
50197 - MODERNIZAÇÃO E SEGURANÇA INFORMÁTICA	DRC	2013 - 2019	3. Financ. Regional	56 069	41 541	50 156	18 000	0	0	165 766
TOTAL DO PROJECTO 50197				56 069	41 541	50 156	18 000	0	0	165 766
51410 - VISITMADEIRA	DRT	2016 - 2018	3. Financ. Regional	0	53 147	300 000	0	0	0	353 147
TOTAL DO PROJECTO 51410				0	53 147	300 000	0	0	0	353 147
TOTAL DA MEDIDA				56 069	94 687	350 156	18 000	0	0	518 912
TOTAL DO PROGRAMA				56 069	94 687	350 156	18 000	0	0	518 912

Mapa VI - Programação Plurianual do Investimento por Programas, Medidas e Projetos

Unidade: Euros

Departamento/Programa/Medida	Entidade responsável	Ano Inicio / Ano Fim	Fontes Financiamento	PROGRAMAÇÃO FINANCEIRA PLURIANUAL						
				Execução anos anteriores	2017 Pagamentos	2018	2019	2020	Anos Seguintes	TOTAL PIDRAR
SECRETARIA REGIONAL DO TURISMO E CULTURA										
052 - ORDENAMENTO URBANO E TERRITORIAL										
040 - INFRAESTRUTURAS PÚBLICAS										
51536 - BENEFICIAÇÃO DO EDIFÍCIO, POSTOS DE TURISMO E INSTALAÇÕES DA SECRETARIA	GSRETC	2016 - 2018	3. Financ. Regional	26 192	12 581	721 500	0	0	0	760 273
TOTAL DO PROJECTO 51536				26 192	12 581	721 500	0	0	0	760 273
TOTAL DA MEDIDA				26 192	12 581	721 500	0	0	0	760 273
TOTAL DO PROGRAMA				26 192	12 581	721 500	0	0	0	760 273
TOTAL DO DEPARTAMENTO				30 347 581	10 600 911	24 202 221	8 037 316	660 208	0	73 848 237
TOTAL GERAL				30 347 581	10 600 911	24 202 221	8 037 316	660 208	0	73 848 237
TOTAL CONSOLIDADO				30 347 581	10 600 911	24 202 221	8 037 316	660 208	0	73 848 237

