



Região Autónoma
da Madeira
Governo Regional

2017

2018

PIDDAR

2019

2020

2021

2022

PLANO E PROGRAMA
DE INVESTIMENTOS
E DESPESAS
DE DESENVOLVIMENTO
DA REGIÃO AUTÓNOMA DA MADEIRA

**Resolução da Assembleia Legislativa da Região
Autónoma da Madeira n.º 39/2018/M****Aprova o Plano e Programa de Investimentos e Despesas
de Desenvolvimento da Administração
da Região Autónoma da Madeira para o ano de 2019**

A Assembleia Legislativa da Madeira, reunida em Plenário em 14 de dezembro de 2018, resolveu, ao abrigo do Estatuto Político-Administrativo da Região Autónoma da Madeira, aprovado pela Lei n.º 13/91, de 5 de junho, revisto e alterado pelas Leis n.ºs 130/99, de 21 de agosto,

e 12/2000, de 21 de junho, aprovar o Plano e Programa de Investimentos e Despesas de Desenvolvimento da Administração da Região Autónoma da Madeira para o ano de 2019.

Aprovada em sessão plenária da Assembleia Legislativa da Região Autónoma da Madeira em 14 de dezembro de 2018.

O Presidente da Assembleia Legislativa, *José Lino Tranquada Gomes*.

111940878

I SÉRIE



Depósito legal n.º 8814/85 ISSN 0870-9963

Diário da República Eletrónico:**Endereço Internet: <http://dre.pt>****Contactos:****Correio eletrónico: dre@incm.pt****Tel.: 21 781 0870****Fax: 21 394 5750**

SUMÁRIO EXECUTIVO

O Plano e Programa de Investimentos e Despesas de Desenvolvimento da Administração da Região Autónoma da Madeira (PIDDAR) para o ano 2019 prossegue, através das intervenções públicas a realizar, à implementação da estratégia delineada no âmbito do Documento de Orientação Estratégica Regional “Compromisso Madeira@2020”, designado de Plano de Desenvolvimento Económico e Social - PDES para o período de programação 2014-2020 e em simultâneo, contribui para a concretização dos objetivos definidos no Programa do Governo Regional para o período 2015-2019.

No contexto dos Pilares Estratégicos definidos, a Competitividade e Internacionalização (43,1% da despesa global prevista) apresenta-se como o mais relevante, sendo que a Sustentabilidade Ambiental e Coesão Territorial, a Coesão Social e a Formação de Competências representam 29,3%, 16,7% e 9,4%, respetivamente.

Ao nível da origem do financiamento previsto para fazer face à despesa programada, 49,3% provém de Fontes Regionais, 33,7% de Fundos Comunitários e 17,1% tem proveniência Nacional (onde se inclui o Fundo de Coesão Nacional). Refira-se que o Financiamento Regional contempla verbas do capítulo 50 do Orçamento da RAM, bem como as verbas próprias dos Serviços e Fundos Autónomos e Entidades Públicas Reclassificadas.

Em 2019 continua a merecer destaque a execução dos Programas Comunitários inseridos no Quadro Estratégico Comum (QEC), designado de Portugal 2020, o que permite dar continuidade ao desenvolvimento de projetos cofinanciados pelos Fundos Europeus Estruturais e de Investimento (FEEI), bem como pelos fundos da Cooperação e de iniciativa direta da União Europeia.

Neste âmbito, releva-se o Programa Operacional da Região Autónoma da Madeira 2014-2020 (Programa Madeira 14-20), cofinanciado pelos Fundos FEDER e FSE, que poderá contribuir com cerca de 89 milhões de euros, o Programa Operacional Sustentabilidade e Eficiência no Uso de Recursos (POSEUR), cofinanciado pelo Fundo de Coesão, com 105 milhões de euros, o Programa Operacional de Desenvolvimento Rural da Região Autónoma da Madeira 2020 (PRODERAM 2020), cofinanciado pelo FEADER, com 20 milhões de euros e o Programa Operacional Mar 2020 (MAR 2020), cofinanciado pelo FEAMP, com 7 milhões de euros.

No que concerne à distribuição por Programa de Investimento, o Programa “promoção dos transportes sustentáveis” representa 33,2% do total da despesa prevista para 2019, seguido dos Programas “ordenamento urbano e territorial” com 12,1%, “promoção da adaptação às alterações climáticas e à prevenção e gestão de riscos”, com 9,4%, “ensino, competências e aprendizagem ao longo da vida”, com 8,2%, e “desenvolvimento empresarial”, com 6,4%.

A distribuição do investimento previsto para 2019 pelos Departamentos do Governo Regionais responsáveis pela implementação do Plano de Investimentos, dá primazia à Secretaria Regional dos Equipamentos e Infraestruturas, como organismo responsável pela parcela mais expressiva do montante financeiro global (47,1%), seguida da Vice-Presidência do Governo Regional (24,7%), da Secretaria Regional da Inclusão e Assuntos Sociais (7,7%), da Secretaria Regional de Educação (6,4%), da Secretaria Regional de Agricultura e Pescas (5,8%), da Secretaria Regional do Turismo e Cultura (3,5%), da Secretaria Regional da Saúde (2,3%),

da Secretaria Regional do Ambiente e Recursos Naturais (2,2%) e da Presidência do Governo Regional (0,1%).

No que concerne ao investimento na investigação, desenvolvimento Tecnológico e inovação, merece destaque o apoio às empresas através do Sistema de Incentivos PROCiência, bem como a criação do Centro Tecnológico da Ribeira Brava.

No contexto do desenvolvimento empresarial, continuam a merecer destaque os projetos sob a responsabilidade do IDE, IP-RAM, nomeadamente os Sistemas de Incentivos: “Valorizar 2020”, com incidência na valorização da capacidade competitiva das empresas e o “Funcionamento 2020”, para a mitigação dos sobrecustos das empresas da RAM, tendo subjacente o objetivo de manutenção dos seus postos de trabalho. Merece igualmente destaque o novo Programa de Apoio às empresas para Iniciativas empresariais, denominado INICIE +.

Os investimentos a realizar no Turismo, Cultura e Património, sublinha-se, o apoio à conservação e restauro de vários edifícios culturais, designadamente a Recuperação da Capela de S. Paulo e a reconstrução da casa principal da Quinta do Monte, adaptando-a como museu.

No que se refere ao calendário de animação turística, e com vista à consolidação da imagem da Madeira e Porto Santo enquanto destino de orgulho pelas suas tradições e costumes, merece evidência as Celebrações dos 600 anos da Descoberta do Arquipélago da Madeira, que além de ser uma oportunidade para valorizar a cultura madeirense irá permitir criar alicerces para a contínua proliferação e promoção da cultura regional em anos futuros.

No campo da Energia, serão concedidos apoios às empresas para a promoção da eficiência energética e a utilização de energias renováveis. Destaque-se a instalação de painéis solares de apoio ao aquecimento das águas da Piscina do Porto Santo.

Os transportes assumem na Região uma importância reforçada ao nível da sua ligação com o exterior, quer por via marítima, com o investimento na ligação marítima com o continente Português, quer por via aérea, com o apoio às viagens dos estudantes universitários.

No contexto dos transportes terrestres, destacam-se os projetos: Mobilidade Social e Passe sub 23. No primeiro enquadram-se os apoios à aquisição de passes sociais no valor máximo de 30 euros para o transporte urbano, e de 40 euros para o interurbano, bem como a gratuidade para as crianças até 12 anos, e no segundo a atribuição de condições favoráveis para a aquisição de passes sociais pelos estudantes do ensino superior.

Merecem igualmente destaque, pelo envelope financeiro, a construção da Via Expresso Fajã da Ovelha - Ponta do Pargo e o projeto de prevenção e mitigação do risco de derrocadas nas escarpas sobranceiras ao túnel João Abel de Freitas e na ER 118 – troço de ligação à via rápida.

No contexto da Educação, a Região continuará a beneficiar do Fundo Social Europeu (FSE), o que contribuirá para aumentar a valorização humana e o desenvolvimento das competências necessárias ao reforço da competitividade da RAM.

No que concerne às infraestruturas de ensino, destacam-se a construção da Escola Básica e Secundária da Ribeira Brava e a reconstrução da Escola Básica do 2º e 3º Ciclo e Secundária do Porto Santo.

O investimento nas tecnologias de informação e comunicação (TIC) mantêm-se com a continuidade dos projetos Services@Plataforma de Serviços do Governo Regional, e IT@GOVRAM-Infraestruturas Tecnológica do Governo Regional.

Na área da Inclusão Social e combate à pobreza, destaca-se o papel do IEM, IP-RAM, que mantém a aposta no combate ao desemprego dos jovens e dos desempregados de longa duração, no apoio à criação de emprego e numa mais rápida inserção na vida ativa dos desempregados, procurando uma resposta concreta para cada uma das situações identificadas.

No âmbito Social merece destaque o investimento e atividades de índole habitacional com fins sociais, bem como a conclusão da regeneração do Bairro da Palmeira em Câmara de Lobos, a cargo da Investimentos Habitacionais da Madeira, EPERAM, que pretende promover, valorizar e a conservar o parque habitacional desta entidade, envolvendo a comunidade e os moradores na proteção do património e na partilha de responsabilidades na manutenção dos espaços comuns e dos espaços verdes.

As prioridades de investimento na área da Saúde passam por reforçar a acessibilidade e a qualidade dos serviços de Saúde, o que será possível com a construção do Hospital Central da Madeira, com início em 2019. Neste âmbito será dada continuidade ao processo das expropriações, necessárias à sua execução.

Os investimentos a efetuar no domínio da Agricultura, Desenvolvimento Rural e das Florestas terão em grande parte apoio comunitário, através do PRODERAM 2020 (FEADER) e visam aumentar os níveis de sustentabilidade agrícola e rural, fomentar a melhoria da competitividade das produções regionais e incrementar a produção de um conjunto de bens públicos e outras externalidades não valorizáveis pelo mercado.

A promoção da Economia do Mar passará pela modernização da frota de pesca, com enfoque para a Lota do Funchal, pelo incremento da valorização da atividade da pesca e do pescado, pelo reforço da competitividade da aquicultura e pelo alargamento do conhecimento científico, visando uma melhor avaliação e utilização dos recursos, contando para tal com o apoio do Fundo Europeu dos Assuntos Marítimos e Pescas (FEAMP).

Das intervenções no contexto do ordenamento urbano e territorial, destacam-se o Reforço do Manto de Proteção do Molhe Sul do Porto do Funchal e ainda a Reconstrução do Caís da Ribeira Brava.

No domínio da prevenção e gestão de riscos tem particular incidência a proteção e valorização do património natural e paisagístico e da biodiversidade, bem como o reforço das condições de segurança em zonas urbanas, destacando a continuidade da reabilitação e regularização das principias ribeiras do Funchal.



Índice

SUMÁRIO EXECUTIVO	3
GLOSSÁRIO DE SIGLAS.....	9
INTRODUÇÃO	13
I. POLÍTICA DE INVESTIMENTOS	15
Quadro 1 - Repartição do investimento por Pilares Estratégicos.....	15
Quadro 2 - Repartição do investimento por Departamento	16
Quadro 3 - Repartição do investimento por Programa	18
Quadro 4 - Distribuição territorial do investimento	19
II. PROGRAMAS E MEDIDAS A CONCRETIZAR EM 2019.....	21
P041 - Reforço da investigação, desenvolvimento tecnológico e inovação.....	21
P042 - Desenvolvimento Empresarial.....	26
P043 - Turismo, Cultura e Património	31
P044 - Energia	35
P045 - Promoção dos transportes sustentáveis	37
P046 - Ensino, competências e aprendizagem ao longo da vida.....	41
P047 - Aperfeiçoamento e Modernização do Sistema Administrativo	47
P048 - Promoção da Inclusão Social e Combate à Pobreza.....	51
P049 - Habitação e Realojamento	54
P050 - Saúde	55
P051 - Atividades Tradicionais.....	60
P052 - Ordenamento Urbano e Territorial	72
P053 - Promoção da adaptação às alterações climáticas e à prevenção e gestão de riscos	78
P054 - Infraestruturas Ambientais.....	82
P055 - Assistência Técnica	84



III. DESENVOLVIMENTO DA PROGRAMAÇÃO FINANCEIRA DO INVESTIMENTO	87
Mapa I - Resumo por Programas / Fonte de Financiame	89
Mapa II - Programação do Investimento por Departamento e Programa	99
Mapa III - Resumo da Programação do Investimento por Fonte de Financiamento	133
Mapa IV - Resumo da Programação do Investimento por Departamento e Fontes de Financiamento ...	135
Mapa V - Programação do Investimento por Departamento, Programa e Medidas	143
Mapa VI - Programação Plurianual do Investimento por Departamento, Medidas e Projetos	211
Presidência do Governo Regional.....	213
Vice-Presidência do Governo regional	219
Secretaria Regional de Educação.....	245
Secretaria Regional da Saúde	269
Secretaria Regional de Agricultura e Pescas.....	283
Secretaria Regional do Ambiente e Recursos Naturais	309
Secretaria Regional da Inclusão e Assuntos Sociais.....	331
Secretaria Regional dos Equipamentos e Infraestruturas	339
Secretaria Regional do Turismo e Cultura	379

**GLOSSÁRIO DE SIGLAS**

ARAE	Autoridade Regional das Atividades Económicas	DRJD	Direção Regional de Juventude e Desporto
APRAM, SA	Administração dos Portos da RAM	DROTA	Direção Regional do Ordenamento e Ambiente
ARDITI	Agência Regional para o Desenvolvimento da Investigação, Tecnologia e Inovação	DRPI	Direção Regional do Património e Informática
AT	Autoridade Tributária	DRT	Direção Regional do Turismo
CAL	Calheta	EPFF-SM	Escola Profissional Doutor Francisco Fernandes, São Martinho
CARAM, EPE	Centro de Abate da Região Autónoma da Madeira	EXT	Exterior
CE	Comissão Europeia	ER	Estrada Regional
CEPAM	Conservatório - Escola Profissional das Artes da Madeira	FEAMP	Programa para o Fundo Europeu dos Assuntos Marítimos e das Pescas
CLB	Câmara de Lobos	FEDER	Fundo Regional de Desenvolvimento Rural
DRC	Direção Regional da Cultura	FSE	Fundo Social Europeu
DRA	Direção Regional da Agricultura	FUN	Funchal
DRAE	Direção Regional Adjunta de Economia	GAB	Gabinete do Secretário
DRAPMA	Direção Regional da Administração Pública e Modernização Administrativa	IDE	Instituto de Desenvolvimento Empresarial
DRAPS	Direção Regional para a Administração Pública de Porto Santo	IDR	Instituto de Desenvolvimento Regional
DRE	Direção Regional de Educação	I&DT	Investigação e Desenvolvimento Tecnológico
DRE	Direção Regional de Estradas	IASAÚDE	Instituto de Administração da Saúde e Assuntos Sociais
DREM	Direção Regional de Estatística da Madeira	I&I	Investigação e Inovação
DRESC	Direção Regional de Equipamento Social e Conservação	IEM	Instituto de Emprego da Madeira, IP-RAM
DRET	Direção Regional da Economia e Transporte	IHM	Investimentos Habitacionais da Madeira, E.P.E.



IVBAM	Instituto do Vinho, do Bordado e do Artesanato da Madeira	PRODERAM	Programa de Desenvolvimento Rural da Região Autónoma da Madeira
IRF	Inspeção Regional de Finanças	PSL	Ponta do Sol
HCM	Hospital Central da Madeira	PST	Porto Santo
HNM	Hospital Nélcio Mendonça	QEC	Quadro Estratégico Comum
LREC	Laboratório Regional de Engenharia Civil	RAM	Região Autónoma da Madeira
LRVSA	Laboratório Regional de Veterinária e Segurança Alimentar	RBV	Ribeira Brava
MAC	Machico	SCR	Santa Cruz
MAC	Madeira/Açores/Canárias	RAM	Região Autónoma da Madeira
OF	Outras Fontes	RIS3	Estratégia de Especialização Inteligência da RAM
PAEF	Programa de Ajustamento Económico e Financeiro	RUP	Regiões Ultraperiféricas
PDES	Plano de Desenvolvimento Económico e Social	SESARAM, EPE	Serviço de Saúde da Região Autónoma da Madeira, E.P.E.
PATRIRAM	Titularidade e Gestão de Património Público Regional, S.A.	SAN	Santana
PG	Presidência do Governo	SIGO	Sistema de Informação de Gestão Orçamental
PGRH	Plano de Gestão da Região Hidrográfica	SEUR	Sustentabilidade de Eficiência no Uso dos Recursos
PIDDAR	Plano e Programa de Investimentos e Despesas de Desenvolvimento da Administração Regional	SI	Sistema de Incentivos
PME	Pequenas e Médias Empresas	SAN	Santana
PMZ	Porto Moniz	SRA	Secretaria Regional do Ambiente e Recursos Naturais
PO	Programa Operacional	SRAP	Secretaria Regional da Agricultura e pescas
Ponta do Oeste	Desenvolvimento da Zona Oeste da Madeira, S.A.	SRE	Secretaria Regional de Educação
PRID	Programa de Recuperação de Imóveis Degradados	SREI	Secretaria Regional dos Equipamentos e Infraestruturas



SRIAS	Secretaria Regional	TICE	Tecnologias de Informação e Comunicação na Educação
SRPC	Serviço Regional de Proteção Civil, IP-RAM	UE	União Europeia
SRS	Secretaria Regional da Saúde	VP	Vice-Presidência do Governo Regional
SRTC	Secretaria Regional do Turismo e Cultura	VCC	Vários concelhos

INTRODUÇÃO

O Plano e Programa de Investimentos e Despesas de Desenvolvimento da Administração da Região Autónoma da Madeira (PIDDAR) para o ano 2019, prossegue, por via das intervenções públicas a realizar, à implementação da estratégia delineada no âmbito do Documento de Orientação Estratégica Regional “Compromisso Madeira@2020”, designado de Plano de Desenvolvimento Económico e Social - PDES para o período de programação 2014-2020 e simultaneamente, contribui para a concretização dos objetivos definidos no Programa do Governo Regional para o período 2015-2019.

O primeiro capítulo deste documento reflete de forma sumária e objetiva a política de investimentos definida pelos vários Departamentos do Governo Regional para o ano de 2019.

O segundo capítulo apresenta a descrição, por Programa e por Medida, das principais intervenções a levar a cabo durante o ano de 2019 pelos diversos Departamentos do Governo Regional.

No terceiro e último capítulo é disponibilizada a informação de natureza financeira que inclui, informação resumida por Programas, Medidas e Departamentos, como também a programação plurianual ao nível de cada projeto a executar em 2019. Refira-se que a consolidação dos dados financeiros é feita tendo em consideração a classificação económica das despesas. Assim, a diferença entre o “Total Geral” e o “Total Consolidado” corresponde à despesa classificada nas económicas 04.03 e 08.03, que são expurgadas do “Total Consolidado”.

I. POLÍTICA DE INVESTIMENTOS

A política de investimentos consubstanciada no Plano e Programa de Investimentos e Despesas de Desenvolvimento da Administração da Região Autónoma da Madeira (RAM) para o ano 2019 segue o Programa do XII Governo Regional e as linhas orientadoras definidas no Documento de Orientação Estratégica Regional “Compromisso Madeira@2020”, designado de Plano de Desenvolvimento Económico e Social - PDES para o período de programação 2014-2020, relativamente às políticas públicas de âmbito regional e sub-regional.

Quadro 1 - Repartição do investimento por Pilares Estratégicos

Unidade: euros

Pilares Estratégicos	Montante	Distribuição
PE01 - Investigação e Desenvolvimento, Inovação e Energia	10.027.372	1,5%
PE02 - Competitividade e Internacionalização	293.479.558	43,1%
PE03 - Formação de Competências	64.183.898	9,4%
PE04 - Coesão Social	113.608.672	16,7%
PE05 - Sustentabilidade Ambiental e Coesão Territorial	199.454.618	29,3%
TOTAL	680.754.118	100,0%

Fonte: Sistema de Informação de Gestão Orçamental (SIGO)

No **Quadro 1** é evidenciada a distribuição por prioridades de desenvolvimento do montante global a investir no ano em apreço, o qual ascende a 680,8 milhões de euros, estando a maioria deste investimento afeto à Competitividade e Internacionalização (43,1% da despesa global prevista), à Sustentabilidade Ambiental e Coesão Territorial (29,3%), à Coesão Social (16,7%), à Formação de Competências (9,4%) e, por fim, à Investigação e Desenvolvimento, Inovação e Energia, com 1,5%.

Quadro 2 - Repartição do investimento por Departamento

Unidade: euros

Departamento	Montante	Distribuição
42 - Presidência do Governo Regional	862.625	0,1%
43 – Vice-Presidência do Governo Regional	167.991.969	24,7%
44 – Secretaria Regional de Educação	43.881.087	6,4%
45 - Secretaria Regional da Saúde	15.961.854	2,3%
46 - Secretaria Regional de Agricultura e Pescas	39.751.035	5,8%
47 - Secretaria Regional do Ambiente e Recursos Naturais	15.093.485	2,2%
48 - Secretaria Regional da Inclusão e Assuntos Sociais	52.684.044	7,7%
49 - Secretaria Regional dos Equipamentos e Infraestruturas	320.822.439	47,1%
50 - Secretaria Regional do Turismo e Cultura	23.705.580	3,5%
TOTAL	680.754.118	100,0%

Fonte: Sistema de Informação de Gestão Orçamental (SIGO)

O **Quadro 2**, que apresenta a afetação do investimento previsto para 2019 pelos Departamentos do Governo Regional responsáveis pela implementação do Plano de Investimentos, identifica a Secretaria Regional dos Equipamentos e Infraestruturas como o Departamento responsável pela parcela mais expressiva do montante financeiro global (47,1%), seguida da Vice-Presidência do Governo Regional (24,7%), da Secretaria Regional da Inclusão e Assuntos Sociais (7,7%), da Secretaria Regional de Educação (6,4%), da Secretaria Regional de Agricultura e Pescas (5,8%), da Secretaria Regional do Turismo e Cultura (3,5%), da Secretaria Regional da Saúde (2,3%), da Secretaria Regional do Ambiente e Recursos Naturais (2,2%), e da Presidência do Governo Regional (0,1%) (vd. **Gráfico 1**).

Gráfico 1 - Repartição do investimento por Departamento

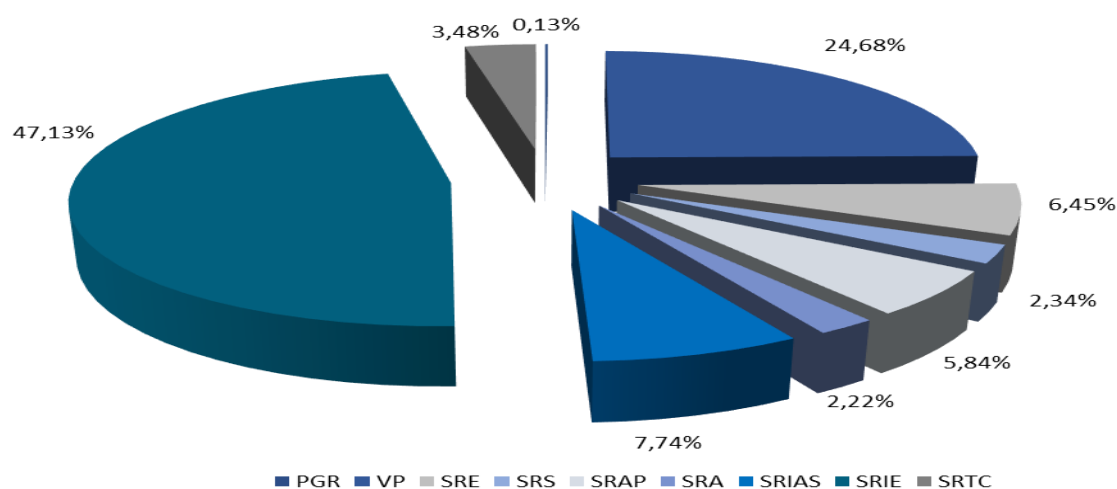
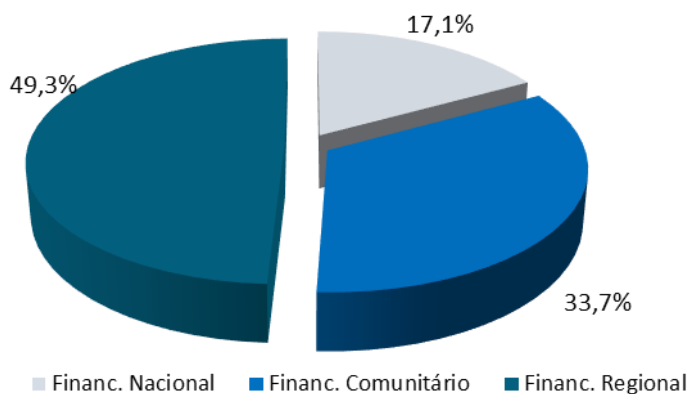


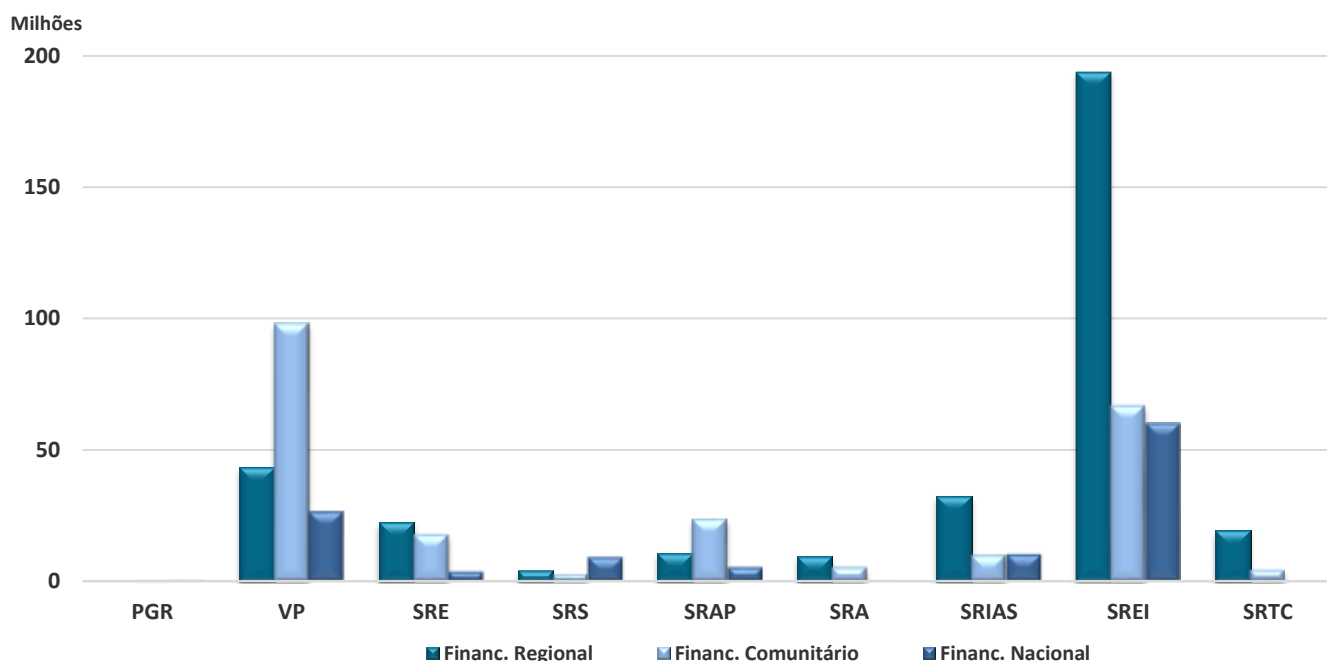
Gráfico 2 - Repartição do investimento por Fonte de Financiamento



Ao efetuarmos uma análise do investimento, tendo como referência a origem do mesmo (**Gráfico 2**), verificamos que 49,3% tem origem no financiamento Regional, sendo 33,7% do investimento procedente de Fundos Europeus Estruturais e de Investimento (FEEI) e 17,1% com proveniência Nacional (onde se inclui o Fundo de Coesão Nacional). Refira-se que o Financiamento Regional contempla verbas do capítulo 50 do Orçamento da RAM, bem como verbas próprias dos Serviços e Fundos Autónomos e Entidades Públicas Reclassificadas.

Efetuada uma análise entre o financiamento comunitário, repartido por Departamentos, verificamos que é a Vice-Presidência que apresenta a maior taxa de financiamento comunitário, na ordem dos 98 milhões de euros, seguida da Secretaria Regional dos Equipamentos e Infraestruturas com 66 milhões de euros (vd. **Gráfico 3**).

Gráfico 3 - Repartição do investimento por Departamento / Fonte de Financiamento



Quadro 3 - Repartição do investimento por Programa

Unidade: euros

Programas	Montante	Distribuição
P41 - Reforço da investigação, desenvolvimento tecnológico e inovação	10.027.372	1,5%
P42 - Desenvolvimento empresarial	43.344.048	6,4%
P43 - Turismo, cultura e património	23.188.680	3,4%
P44 - Energia	655.333	0,1%
P45 - Promoção dos transportes sustentáveis	226.291.497	33,2%
P46 - Ensino, competências e aprendizagem ao longo da vida	55.745.536	8,2%
P47 - Aperfeiçoamento e modernização do sistema administrativo	8.438.362	1,2%
P48 - Promoção da inclusão social e combate à pobreza	20.154.668	3,0%
P49 - Habitação e realojamento	31.183.457	4,6%
P50 - Saúde	62.270.547	9,1%
P51 - Atividades tradicionais	46.463.009	6,8%
P52 - Ordenamento urbano e territorial	82.089.798	12,1%
P53 - Promoção da adaptação às alterações climáticas e à prevenção e gestão de riscos	64.012.199	9,4%
P54 - Infraestruturas ambientais	3.091.087	0,5%
P55 - Assistência técnica	3.798.525	0,6%
TOTAL	680.754.118	100,0%

Fonte: Sistema de Informação de Gestão Orçamental (SIGO)

No que concerne à distribuição do investimento por Programa, a Promoção dos transportes sustentáveis representa 33,2% do total previsto para 2019, seguido do Ordenamento urbano e territorial com 12,1%, da Promoção da adaptação às alterações climáticas e à prevenção e gestão de riscos (9,4%), do Ensino, competências e aprendizagem ao longo da vida (8,2%) e do Desenvolvimento Empresarial (6,4%).

**Quadro 4 - Distribuição territorial do investimento**

Unidade: euros

Concelhos	Montante	Distribuição
Calheta	14.250.541	2,1%
Câmara de Lobos	6.905.262	1,0%
Funchal	135.045.047	19,8%
Machico	4.750.999	0,7%
Ponta do Sol	14.308.192	2,1%
Porto Moniz	14.722.300	2,2%
Porto Santo	8.755.145	1,3%
Ribeira Brava	16.885.297	2,5%
Santa Cruz	8.403.469	1,2%
Santana	11.743.524	1,7%
São Vicente	5.456.927	0,8%
Vários Concelhos	245.354.270	36,0%
RAM	193.416.476	28,4%
Estrangeiro	756.669	0,1%
TOTAL	680.754.118	100,0%

Fonte: Sistema de Informação de Gestão Orçamental (SIGO)

Relativamente à distribuição territorial do investimento, apresentada no **Quadro 4**, é de realçar que 438,8 milhões de euros, o correspondente a cerca de 64,5% do total da despesa, será canalizado para projetos que abrangem mais do que um concelho ou projetos de âmbito Regional, sendo que 135,0 milhões de euros (19,8%) destinam-se a projetos afetos ao concelho do Funchal.

II. PROGRAMAS E MEDIDAS A CONCRETIZAR EM 2019

P041 - REFORÇO DA INVESTIGAÇÃO, DESENVOLVIMENTO TECNOLÓGICO E INOVAÇÃO

Os investimentos previstos visam reforçar as infraestruturas de investigação e inovação (I&I), a capacidade de desenvolvimento da excelência na I&D e a promoção de centros de competência. Pretende ainda fomentar o estímulo à promoção do investimento das empresas em inovação e investigação, o desenvolvimento de ligações e sinergias entre empresas, centros de I&D e o setor do ensino superior.

As intervenções previstas ao abrigo deste Programa enquadram-se nas seguintes Medidas:

- M01 - Fomento da inovação, da investigação e do desenvolvimento tecnológico
- M02 - Melhoria no acesso às tecnologias da informação e da comunicação

M01 - Fomento da inovação, da investigação e do desenvolvimento tecnológico

Os investimentos a realizar nesta Medida estão a cargo da Vice-Presidência do Governo Regional (VP) e das Secretarias Regionais de Educação (SRE) e dos Equipamentos e Infraestruturas (SREI).

A VP, desenvolverá os seguintes projetos:

- Centro Tecnológico da Ribeira Brava – que tem como objetivos: criar condições para uma nova centralidade de inovação e de empreendedorismo tecnológico na Vila da Ribeira Brava, ponto de partida para, a médio e longo prazo, formar um ecossistema ativo, dinâmico e diversificado de empresas de base tecnológica; garantir aos jovens empreendedores e às empresas regionais, nacionais e internacionais as condições propícias à concretização de novos projetos tecnológicos, nomeadamente facilidades empresariais à incubação, instalação e operação corrente; e ser um veículo de incentivo à aprendizagem e à divulgação da tecnologia e da inovação, onde se privilegia a interação e o contato de proximidade da sociedade em geral e da comunidade escolar em particular com os agentes da ciência e com os empreendedores.
- Fomento da Inovação Aplicada pelas Empresas Regionais - destinado à promoção do crescimento económico e o fortalecimento do tecido empresarial regional, através de uma política para as empresas, alavancada na inovação como motor de desenvolvimento. Tem como objetivo materializar medidas que incentivem a aproximação do tecido empresarial regional aos centros de investigação e polos de produção de conhecimento, bem como lançar iniciativas de fomento da inovação, criatividade e aplicação prática de conhecimento ao meio empresarial, para maior vantagem competitiva e comparativa das empresas regionais face os concorrentes externos, maior qualidade/ valor acrescentado e maior eficiência/ produtividade e cultura transversal de geração de conhecimento e inovação com aplicação prática.

O Instituto de Desenvolvimento Empresarial, IP-RAM (IDE, IP-RAM)), também tutelado pela VP, dará continuidade aos seguintes projetos:

- PROCiência - cujo objetivo é reforçar a capacidade competitiva da economia regional através da dinamização de projetos em áreas estratégicas de Investigação, Desenvolvimento e Inovação (I&D&I) nas empresas, entre empresas e as entidades que integram o Sistema Regional para o Desenvolvimento da Investigação, Tecnologia e Inovação (SRDITI) e as instituições do Ensino Superior, totalmente alinhados com os objetivos e as prioridades definidas no âmbito da RIS3 regional, por forma a assegurar um limiar de competências tecnológicas, que permitam transformar o conhecimento gerado em novos produtos e serviços. Este projeto refere-se a um sistema de incentivos cofinanciado pelo Programa Madeira 14-20;
- Inovar 2020 – cujo objetivo é a promoção de projetos de inovação produtiva, de âmbito nacional ou internacional, que visem a introdução de novas atividades, produtos ou serviços ou a melhoria significativa de processos tecnológicos através da transferência e aplicação de conhecimento, permitindo assim uma melhoria do posicionamento da Madeira em cadeias de valor internacionais. Este projeto refere-se a um sistema de incentivos cofinanciado pelo Programa Madeira 14-20.

A SRE, através da Agência Regional para o Desenvolvimento da Investigação, Tecnologia e Inovação (ARDITI), promoverá no âmbito desta Medida, um conjunto de projetos abrangendo várias áreas de atuação, nomeadamente:

- OOM – Observatório Oceânico da Madeira - monitorização de habitats, assente numa abordagem leucocitêmica na gestão das atividades humanas, reforçando os esforços até agora desenvolvidos no âmbito de programas de conservação ou implementação da rede de natureza 2000; Avaliação e monitorização para a gestão sustentável dos principais recursos de pesca. Este projeto é cofinanciado pelo Programa Madeira 14-20;
- Bolsas de Formação Avançada - visa garantir a atribuição de bolsas de pós-doutoramento, bolsas de doutoramento, bolsas de investigação e de doutoramento no âmbito de programas de doutoramento e bolsas de doutoramento em empresas. De igual forma, pretende garantir a formação avançada nas áreas prioritárias da estratégia de especialização inteligente da RAM (RIS3-RAM) nomeadamente, Qualidade Agroalimentar, TICS, Bio-Sustentabilidade e Saúde e Bem-Estar. Este projeto é cofinanciado pelo Programa Madeira 14-20;
- +ATLANTIC - visa mobilizar e estimular a capacidade tecnológica nacional através de um programa orientado para a valorização industrial tendo por objetivo a exploração sustentável do Atlântico. Este projeto é objeto de apoio comunitário;
- CQM+, Centro de Química da Madeira - projetos focados nas áreas das doenças emergentes e da valorização dos recursos marinhos para aplicações biomédicas inovadoras, reforçando também a investigação, já em curso, na área do cancro e dos produtos agro- alimentares. Este projeto é cofinanciado pelo Programa Madeira 14-20;
- DESTINATIONS – pretende: reduzir as emissões, aumentar a qualidade do ar, reduzir o consumo de energia, melhorar a acessibilidade urbana global, reforçar a coesão social e melhorar a relação custo-eficácia dos serviços de transporte. Este projeto é objeto de financiamento comunitário;
- ECOMARPORT – com o objetivo de contribuir para as estratégias de monitorização marinha europeia e crescimento azul, através cooperação e da transferência tecnológica entre o setor público e privado no domínio da ciência marinha e tecnologias marítimas na região da macaronésia; Implementação da rede de observação ambiental e marinha nos portos da macaronésia;



Incorporação da inovação tecnológica através de novos serviços e ferramentas na gestão e impacto ambiental e Valorização dos resultados, produtos e serviços na gestão e no ambiente social. Este projeto é cofinanciado pelo Programa MAC 2014-2020;

- ISLANDAP,R+D+I TOWARDS AQUAPONIC DEVELOPMENT IN THE UP ISLANDS AND THE CIRCULAR ECONOMY – visa: promover a ID&I na produção sustentável de aquacultura adequada às especificidades da Região e criar uma rede de trabalho multidisciplinar que promova a produção primária sustentável, a valorização dos recursos biológicos, biotecnologia, economia circular e educação naquelas áreas; Melhorar as capacidades em ID&I em sistemas de produção sustentáveis através da criação de plataformas de investigação conjuntas, favorecendo o posicionamento da inovação das Regiões Ultraperiféricas (RUP) no sector primário e da segurança alimentar e participação em projetos competitivos; Implementar melhorias competitivas na produção em aquacultura nas RUP; promover ações de cooperação transfronteiriça e de cooperação transaccional ente universidades e institutos de ID&I para o intercâmbio e formação conjunta de pessoal de investigação para facilitar a participação em projetos europeus. Este projeto é cofinanciado pelo Programa MAC 2014-2020;
- MARCET – tem como objetivo a transferência de conhecimentos e tecnologias no monitoramento multidisciplinar e vigilância sanitária de cetáceos entre as instituições responsáveis por essa atividade nas regiões, para os parceiros especialistas em oceanografia operacional e para o turismo e empresas de tecnologia associados; bem como reforçar a transferência de conhecimento e tecnologia para empresas de turismo, demonstrando novos / serviços inovadores produtos com base no conhecimento integrado de MARCET rede. Este projeto é cofinanciado pelo Programa MAC 2014-2020;
- MIMAR - identificar as espécies capazes de desenvolver a proliferação de algas tóxicas, e os fatores que a desencadeiam e propor mecanismos de controlo, acompanhamento e coordenação entre as autoridades competentes da região; conhecer as mudanças nos habitats e as comunidades betónicas causadas pela atividade humana e as alterações climáticas, identificando áreas de resiliência e a perda dos serviços dos ecossistemas, o desenvolvimento de mecanismo de mitigação. Este projeto é cofinanciado pelo Programa MAC 2014-2020;
- PLASMAR - desenvolver e implementar metodologias para ecossistema de desenvolvimento setorial no âmbito da estratégia europeia para a abordagem de crescimento azul. Ou seja, apoiar o crescimento socioeconómico das atividades marítimas com o planeamento marinho, garantindo produtos e serviços ambientais; desenvolver o fluxo de dados de acesso público na infraestrutura de dados marinha distribuída. Este projeto é cofinanciado pelo Programa MAC 2014-2020;
- RIS3_NET - analisar estratégias de especialização inteligente das regiões participantes, a troca de experiências e o desenvolvimento de uma estratégia de cooperação trans-regional e coordenação com base na utilização de sinergias em áreas prioritárias comuns; Desenvolvimento e implementação de atividades de cooperação prática em áreas prioritárias de interesse comum e promover o aumento da massa crítica no espaço Madeira, Açores e Canárias (MAC). Este projeto é cofinanciado pelo Programa MAC 2014-2020;
- SMART BLUE - reforçar a cooperação e inovação empresarial na economia azul, criando uma rede de clusters marítimos MAC com os países terceiros e que favoreça o uso de sinergias, capacidades e recursos compartilhados; promover a inovação e especialização inteligente das empresas na

economia azul através da realização de ações comuns e de serviços de sensibilização, inteligência competitiva destinados a empresas que promovam o aumento da sua competitividade. Este projeto é cofinanciado pelo Programa MAC 2014-2020;

- IMPLEMENTAÇÃO E DESENVOLVIMENTO DO SRDITI E APOIO AO FUNCIONAMENTO DA ARDITI - proceder à abertura de um concurso para apoiar iniciativas nas tipologias c) cofinanciamento dos investimentos efetuados no âmbito de projetos comunitários, prevista no ponto 3. do artigo 1º do regulamento do FDCTI-RAM, tipologia a) apoio ao funcionamento de unidades de investigação e desenvolvimento tecnológico e d) recrutamento e contratação de investigadores, previstas no ponto 3. Do artigo 1º do regulamento do FDCTI-RAM;
- INNOVATION POLICIES FOR SUSTAINABLE EUROPEAN ISLANDS - investigar e melhorar as medidas de política pública para transformar as ilhas em "bancos de ensaio" de inovação: ilhas como inovação promocional, ambiente experimental de "sondagem e a aprendizagem" que pode manter e atrair pessoas jovens e inovadoras e atividades para as ilhas. Este projeto é objeto de financiamento comunitário;
- MISTIC SEAS 2-GRANTS FOR AN ACTION - coordenar o acompanhamento da sub-região da macaronésia através do desenvolvimento e implementação de programas conjuntos de monitorização. Estes programas, reunirão os dados necessários para determinar o status dos componentes selecionados da biodiversidade no nível sub-regional usando as definições e metas comuns do GES comumente acordadas para a macaronésia. Este projeto é objeto de financiamento comunitário;
- CLEAN ATLANTIC - serão desenvolvidas ferramentas de modelação para prever a origem, a circulação e o destino do lixo marinho, e mapas regionais de pontos de acumulação serão elaborados utilizando modelos e tecnologias inovadoras para sistemas não tripulados espaciais, aéreos, de superfície e subaquáticos. Este projeto é objeto de financiamento comunitário;
- GOJELLY - desenvolver e implementar estratégias de adaptação e mitigação para transformar duas ameaças cada vez mais prementes, nomeadamente microplásticos e água-vivas, num recurso azul/verde nas áreas do Norte (mar da noruega, mar báltico) e do Sul (mediterrâneo oriental, atlântico nordeste) da Europa. Este projeto é objeto de financiamento comunitário;
- PROJETO MIST - MADEIRA INSTITUTE OF SCIENCE AND TECHNOLOGY - investigar e melhorar as medidas de política pública para transformar as ilhas em "bancos de ensaio" de inovação: ilhas como inovação promocional, ambiente experimental de "sondagem e a aprendizagem" que pode manter e atrair pessoas jovens e inovadoras e atividades para as ilhas;
- FORWARD - FOSTERING RESEARCH EXCELLENCE IN EU OUTERMOST REGIONS - permitir às 9 RUPs preparem-se melhor para poderem responder de forma mais competitiva aos futuros concursos/projetos de investigação e desenvolvimento (I&D), em particular para o próximo programa quadro horizonte europa (2021-2027), e mesmo ainda no atual programa horizonte 2020. Este projeto é objeto de financiamento comunitário;
- CEECINST/00098/2018 - ESTÍMULO AO EMPREGO CIENTÍFICO - apoiar o desenvolvimento de atividades de I&D, consagrando e estimulando a contratação de investigadores doutorados por instituições científicas, através de concursos anuais dirigidos a essas instituições ou a redes por elas constituídas. Irá apoiar planos de emprego científico e desenvolvimento de carreiras científicas por

instituições de ensino superior, laboratórios de estado e outras instituições científicas, públicas ou privadas. Este projeto é objeto de financiamento comunitário;

A SREI, através do Laboratório Regional de Engenharia Civil (LREC), promoverá os seguintes projetos:

- Reforço e modernização da capacidade da realização de ensaios de engenharia civil - visa dotar a Região com os instrumentos necessários ao estudo comportamental das infraestruturas edificadas e à avaliação da integridade e qualidade dos materiais de construção no âmbito da acreditação, incluindo a implementação de novas metodologias de análise “in situ” e laboratorial, na perspetiva da manutenção e reabilitação do ativo edificado;
- Análise dos movimentos hidrodinâmicos e morfodinâmicos das zonas costeiras e portuárias - destina-se à análise dos referidos movimentos junto às fozes das ribeiras identificadas como áreas de risco na plataforma WISE, em caso da ocorrência de fenómenos aluvionares extremos. Destina-se ainda a dotar a Região com os dados necessários à avaliação da operacionalidade das zonas portuárias em função das variações de batimetria por via da sedimentação de caudal sólido das ribeiras ou da movimentação de areias do leito marinho por via da agitação marítima. Este projeto é cofinanciado pelo POSEUR;
- VIMETRI - Sistema de vigilância Meteorológica para a monitorização de riscos ambientais - projeto de investigação e de desenvolvimento tecnológico na área das transmissões de ondas de rádio, tendo por objetivo a análise das variações e das perdas de sinal em condições atmosféricas adversas e em situação de incêndio florestal. Este projeto é cofinanciado pelo Programa MAC 2014-2020;
- MACASTAB - Guia Metodológico para a Gestão de Riscos de Encostas - Elaboração de um guia metodológico para gestão dos riscos naturais derivados dos movimentos de massa em encostas e taludes adaptado às circunstâncias próprias das ilhas vulcânicas da Macaronésia. Tem como objetivos a avaliação sumária da instabilidade de encostas em função dos fatores que provocam essa instabilidade e dos que posteriormente desencadeiam a rotura/ruína, a seleção de métodos analíticos de identificação e avaliação da instabilidade de encostas assim como critérios de projeto de medidas de proteção adequadas a cada caso e a quantificação do grau de exposição ao risco. Este projeto é cofinanciado pelo Programa Madeira 14-20.

M02 - Melhoria no acesso às tecnologias da informação e da comunicação

A SRE, através da Direção Regional de Educação, dará continuidade ao projeto: TICE – Tecnologias de Informação e Comunicação na Educação, que visa apoiar ações inovadoras de utilização das Tecnologias de Informação e comunicação na Educação, bem como a modernização dos serviços com vista à otimização de recursos, através da utilização das ferramentas tecnológicas de informação e comunicação. Neste projeto estão englobadas as ações a desenvolver no contexto do programa EDUCAMEDIA, no projeto CAP3R - Capacitar a Aprendizagem Promovendo Estratégias de 3D e 3R's (Robótica, Realidade Aumentada e Realidade Virtual), entre outros.

P042 - DESENVOLVIMENTO EMPRESARIAL

As prioridades de atuação, no âmbito deste Programa, estão direcionadas para a promoção do espírito empresarial, para o desenvolvimento e aplicação de novos modelos empresariais para as Pequenas e Médias Empresas (PME) e no apoio à criação e alargamento de capacidades avançadas de desenvolvimento de produtos e serviços. As intervenções previstas ao abrigo deste programa enquadram-se nas seguintes Medidas:

- M03 - Reforçar a competitividade das empresas;
- M04 - Apoio à internacionalização;
- M05 - Atividades Empresariais Tradicionais;
- M06 - Cooperação Territorial

M03 - Reforçar a competitividade das empresas

Os investimentos a realizar nesta Medida estão a cargo da Direção Regional da Economia e Transportes (DRET) e IDE, IP-RAM ambos da dependência da Vice-Presidência do Governo Regional.

A VP desenvolverá o projeto com vista ao desenvolvimento empresarial regional, que se destina à promoção do crescimento económico e ao fortalecimento do tecido empresarial regional, através de um forte incentivo ao empreendedorismo, de forma descentralizada pela população regional.

A DRET pretende desenvolver os seguintes investimentos:

- Equipamentos Técnicos para o Laboratório de Metrologia da Madeira - aquisição de novo equipamento e de serviços de formação para permitir a prestação de serviços em novas áreas de intervenção, bem como a aquisição de material necessário às operações de controlo metrológico, como sejam selos e material de selagem, e de equipamentos de segurança e de apoio a vistorias;
- Programa de Dinamização do Comércio - gerir com eficácia o licenciamento do comércio externo, dos regimes de importação e dos sistemas de duplo controlo ou vigilância comunitária prévia; simplificação dos procedimentos para a importação ao abrigo do Regime Específico de Abastecimento; simplificação, do ponto vista administrativo, e ao nível da desmaterialização dos procedimentos que se apresentam necessários ao licenciamento das atividades abrangidas pela Diretiva Serviços, reduzindo deste modo, os custos de contexto;

Dos projetos a serem desenvolvidos pelo IDE, IP-RAM, destacam-se os seguintes:

- Sistema de Informação Empresarial de Apoio ao Investimento - Participação em feiras e certames de índole regional, no sentido de promover os diversos sistemas de apoio às empresas para o novo período de programação 2014-2020;
- Linha de Crédito PME Madeira - objetivo de facilitar o acesso das empresas ao financiamento bancário, através da bonificação de taxas de juro e da minimização do risco das operações bancárias, mediante o recurso aos mecanismos de garantia do sistema nacional de garantia mútua;

- Centro Formalidades de Empresas - é um serviço de atendimento e de prestação de informações aos utentes que têm por finalidade facilitar os processos de constituição, alteração ou extinção de empresas e atos afins. Consiste na instalação física, num único local, de delegações ou extensões dos Serviços ou Organismos da Administração Pública que mais diretamente intervêm nos processos relacionados com as empresas;
- Compensação dos Custos da Ultraperifricidade - Sobrecustos - sistema de incentivos com o objetivo de financiar os sobrecustos de funcionamento suportado pelas empresas regionais comparativamente às suas congéneres de outras Regiões Europeias. Este projeto refere-se a um sistema de incentivos cofinanciado pelo Programa Madeira 14-20;
- Valorizar 2020 – sistema de incentivos criado no âmbito do Programa Madeira 14-20, com o objetivo de promover a qualificação das estratégias empresariais e desenvolver ações vocacionadas para a melhoria da capacidade competitiva das empresas regionais de forma a consolidar o crescimento económico e acrescentar valor aos processos e aos bens e serviços. Pretende-se igualmente dinamizar a produção de novos bens e serviços e estimular a adoção de novos, ou significativamente melhorados, processos ou métodos de fabrico, logística e distribuição, bem como métodos organizacionais ou de marketing;
- Empreender 2020 - sistema de incentivos criado no âmbito do Programa Madeira 14-20, com o objetivo de renovar a base económica regional através de estímulos à inovação e às iniciativas empreendedoras, preferencialmente alinhadas com a Estratégia de Especialização Inteligente (RIS3 Regional), capazes de proporcionar negócios criativos e inovadores centrados na renovação da oferta de bens e serviços transacionáveis de elevado valor acrescentado e que permitam impulsionar a criação de emprego e mobilizar competências técnicas especializadas;
- Programa de Apoio às empresas para Iniciativas empresarias, INICIE +, sistema de apoio criado com o objetivo de apoiar projetos das empresas, cujo apoio é limitado a 25.000 euros.

M04 - Apoio à internacionalização

Os investimentos programados nesta Medida serão desenvolvidos pela Vice-Presidência do Governo Regional e pela Secretaria Regional de Agricultura e Pescas (SRAP).

A VP, desenvolverá o projeto Invest Madeira, cujos objetivos centram-se na introdução a novos mercados, fomento do comércio externo e exportação de produtos regionais; a promoção dos incentivos e suporte à internacionalização das empresas regionais; o lançamento proactivo de iniciativas para captação de investimento estrangeiro; a garantia de resposta célere a solicitações de investidores estrangeiros potenciais; a gestão e contato permanente com entidades congéneres regionais, nacionais e internacionais de fomento de negócios transfronteiriços.

Ainda no contexto das competências da VP, o IDE, IP-RAM dará continuidade ao projeto Internacionalizar 2020 - Sistema de Incentivos à Internacionalização das Empresas da RAM. Este Sistema de incentivos é cofinanciado pelo Programa Madeira 14-20 e tem como objetivo de cofinanciar despesas relacionadas com a promoção internacional, designadamente alugueres de equipamentos e espaço de exposição, contratação de serviços especializados, deslocações e alojamento e aquisição de informação e documentação específica relacionada com a promoção internacional.

No âmbito do projeto Representação do Vinho Madeira em mercados Internacionais, a SRAP, através do Instituto do Vinho, do Bordado e Artesanato da Madeira (IVBAM), o mercado norte-americano será o mercado alvo. Embora não descurando outros mercados fora da União Europeia com potencial de crescimento ao nível das exportações do Vinho Madeira, como é o caso da Coreia. As ações serão substancialmente a realização de seminários com provas de Vinho Madeira e realização de eventos de harmonização do Vinho Madeira com a gastronomia. Nestas ações e no caso dos EUA, haverá sempre o objetivo de reforçar os laços históricos e as relações comerciais da Madeira com este país, bem como dar a conhecer e promover a “terra” de origem do Vinho Madeira, promovendo assim o produto turístico e o Destino Madeira.

M05 - Atividades Empresariais Tradicionais

Neste contexto é de realçar a atuação da Secretaria Regional de Agricultura e Pescas, quer através da Direção Regional de Agricultura (DRA), quer através do Instituto do Vinho, do Bordado e Artesanato da Madeira.

No que concerne a DRA dará continuidade ao projeto Promoção e Valorização dos Produtos Regionais, a realizar junto dos profissionais do setor agroalimentar e do público em geral, mantendo-se a organização dos principais certames de tradição regional dedicados aos setores agrícola e agroalimentar, dos quais se destacam: a Exposição Floral da Festa da Flor e a Feira Agropecuária do Porto Moniz, bem como à realização de outros eventos: “Bio...logicamente! da Terra com Mais qualidade” (centrado exclusivamente na promoção da Agricultura Biológica), Desfile de Sabores (focado nos produtos agroalimentares típicos do Carnaval), e “O Doce Sabor da Festa” (direcionado para a promoção dos produtos agroalimentares genuínos da quadra natalícia). Ao nível nacional, será assegurada a participação institucional dos setores agrícola e agroalimentar da RAM, na Feira Nacional de Agricultura, em Santarém.

No contexto da valorização das atividades tradicionais, nomeadamente, o bordado, o artesanato e o vime, o IVBAM realizará os seguintes investimentos:

- Plano Promocional do Vinho - cujas ações previstas para 2019, consubstanciam na participação em feiras e exposições regionais, nacionais e internacionais, realização de provas e refeições vínicas com Vinho Madeira, receção de jornalistas e importadores, Madeiras de Honra, Comunicação com Canal Horeca, campanhas promocionais, inserções publicitárias, concursos com Vinho Madeira, criação e atualização de material promocional, material de merchandising, atualização de Website e redes sociais, contribuindo assim para reforçar os objetivos propostos. Este projeto é cofinanciado pelo Programa Madeira 14-20;
- Promoção do Bordado Madeira e do Artesanato Regional - visa permitir ações de promoção pelos mercados internacionais e mercado regional. A par destas ações pretende-se apoiar a renovação do produto através de um trabalho multidisciplinar de parcerias com prestigiados designers madeirenses e empresas produtoras, por forma a adequar o produto aos novos estilos de vidas e gostos do consumidor, garantindo uma presença com posicionamento e imagem renovada nas feiras internacionais. Este projeto é cofinanciado pelo Programa Madeira 14-20;
- Capacitar pela Inovação - Craft & Art - pretende-se apoiar a colocação dos produtos artesanais diferenciados e com valor acrescentado em novos mercados, através da criação de circuitos e venda

em plataformas virtuais de comercialização. Este projeto é cofinanciado pelo Programa MAC 2014-2020;

- Reestruturação do espaço para o centro de interpretação do Bordado Madeira - visa requalificar o espaço para o Centro de Interpretação do Bordado Madeira no que diz respeito à eficiência energética, passando pela instalação de isolamento térmico das paredes, pavimentos e cobertura, assim como substituição da caixilharia de vidro simples para vidro duplo, iluminação mais eficiente, ventilação, ar condicionado, instalação de painéis solares, entre outras necessidades. Este projeto é cofinanciado pelo Programa Madeira 14-20;
- Promoção do Rum - incorpora todas as ações de marketing, promoção e comunicação, a serem implementadas nos mercados alvo, definidos para este setor como sendo prioritários. A estratégia compreende diferentes tipos de ações, nomeadamente a participação em feiras ou outros eventos do setor das bebidas espirituosas, o convite a prescritores a visitar a Região Demarcada da Madeira, a realização de ações de Relações Públicas, de que são exemplo os seminários e as provas/degustações, a comunicação digital e as redes sociais, entre outros. Este projeto é cofinanciado pelo Programa Madeira 14-20;
- Promoção do Rum na Europa - pretende-se informar o público-alvo sobre o sistema criterioso de certificação do Rum da Madeira e o regime de qualidade da União Europeia, nomeadamente IGP, demonstrando-lhes também a sua mais-valia em termos de segurança alimentar e de fiabilidade. Este projeto é cofinanciado pelo PRODERAM 2020;

Por fim, de referir que a SRAP, irá desenvolver o projeto MADEIRA 600, em parceria entre o IVBAM e a Direção Regional de Agricultura. Com este projeto pretende-se informar o público-alvo sobre o sistema criterioso de certificação do Vinho Madeira e os regimes de qualidade da União Europeia, nomeadamente DOP e logo RUP, demonstrando-lhes também a sua mais-valia em termos de segurança alimentar e de fiabilidade.

M06 - Cooperação Territorial

Ao longo de 2019, a Direção Regional de Estatística da Madeira promoverá ações no contexto do projeto ECOMAC – Métodos Económicos aplicados a série de situação Económica, cofinanciado no âmbito do Programa de Cooperação Territorial MAC 2014-2020, que visa desenvolver um conjunto de indicadores de conjuntura económica que incorporem o tratamento econométrico dos efeitos de calendário e de sazonalidade por forma a melhorar o sistema estatístico regional.

No que concerne a atuação do IDE, IP-RAM, esta passa por desenvolver os seguintes projetos:

- Projeto de Cooperação Inter-Regional e Transnacional - consiste no fomento de ações de cooperação entre os diversos atores do desenvolvimento das regiões insulares, com o objetivo de promover o crescimento das relações empresariais aumentando a competitividade e alargando as potencialidades das diversas cadeias de valor. Este projeto é objeto de cofinanciamento comunitário;
- Projeto Internacionalização Economia Regional - destina-se a promover a internacionalização do sector empresarial da RAM, através de seminários, colóquios e outras formas de divulgação, junto das comunidades madeirenses espalhadas pelo Mundo. Este projeto é cofinanciado no âmbito do Programa Madeira 14-20.

O projeto PERVERMAC II, da responsabilidade da Direção Regional de Agricultura, tem como propósito investigar sobre os benefícios e riscos da ingestão de produtos vegetais para a saúde dos consumidores e desenvolvimento de estratégias de minimização, analisando resíduos de pesticidas e microtoxinas em hortofrutícolas frescos, cereais e vinho, metais pesados em cereais processados e ainda inseticidas organoclorados em solos. Este projeto é cofinanciado no âmbito do Programa MAC 2014-2020.

A Direção Regional das Pescas concluirá em 2019 a execução dos seguintes projetos, ambos cofinanciados no Programa MAC 2014-2020:

- MACAROFood – Valorização de produtos Marinhos da Macaronésia – está prevista a realização de uma campanha experimental e de prospeção de peixe-espada (preto e intermédio) no arquipélago de Cabo Verde que deverá estabelecer a eventual existência de pesqueiros destas espécies naquela área;
- MARISCOMAC – Desenvolvimento Exploração e Comercialização Sustentável de Mariscos - visa a implementação de um conjunto de atuações e estratégias para controlo de qualidade e a segurança alimentar dos produtos marisqueiros (moluscos, crustáceos, algas, etc.) de interesse comercial na Macaronésia, criando valor acrescentado nas atividades produtivas, transformação e comercialização, através da capacitação, a ciência, a biotecnologia, a certificação e a eco rotulagem.

Ainda neste âmbito, a SRTC, através da Direção Regional dos Assuntos Europeus e Cooperação Externa (DRAECE), dará continuidade a execução dos projetos:

- Ações de Cooperação Externa - estão previstas atividades relacionadas com o Protocolo de Proteção Civil de Cabo Verde, nomeadamente, com a formação de rocheiros vindos de Cabo Verde, bem como na área da educação, a deslocação de alunos de mestrado e doutoramento à Madeira para a realização de estágios;
- Promoção do PO MAC junto de Países Terceiros (Senegal, Mauritânia e Cabo Verde) – inclui a participação em jornadas de divulgação de resultados da convocatória MAC, reuniões de Parceiros e atividades relacionadas com a articulação FED-FEDER.

P043 - TURISMO, CULTURA E PATRIMÓNIO

Com o intuito de promover e valorizar a atividade turística, o reforço da proteção, conservação, valorização e qualificação do património cultural, museológico e religioso, bem como a criação e produção cultural e a investigação histórica, as intervenções previstas enquadram-se nas seguintes Medidas:

- M07 - Proteção, conservação, valorização e qualificação do património cultural, museológico e religioso;
- M08 - Promoção e valorização da atividade turística;
- M09 - Apoio à criação, à produção cultural e à investigação histórica.

M07 - Proteção, conservação, valorização e qualificação do património cultural, museológico e religioso

Inserir nesta Medida o projeto a desenvolver pelo IVBAM, designado de Cidade do Vinho, que é um projeto de recuperação de património cultural edificado da RAM para fins de dinamização cultural. O desenvolvimento deste projeto está previsto ser realizado em duas fases. A primeira engloba os projetos de design e de reestruturação de todo o edifício; empreitada para recuperação da cobertura e reestruturação das fachadas exterior do edifício; e empreitada para obras de reestruturação no interior do corpo “armazém”, que incluirão a aquisição de mobiliário, equipamentos, infraestruturas, e elementos decorativos. Na segunda fase ficará a empreitada para o interior do corpo “casa mãe”, pois é de todo o interesse que a história desta casa acompanhe os visitantes da “Cidade do Vinho” já que ela mesma é testemunho vivo da cultura do Vinho na Madeira.

A nível da SREI, esta Medida inclui a continuação do projeto Beneficiação e Conservação de Equipamentos Culturais, que em 2019 incidirá sobre a beneficiação e reabilitação estrutural na Capela do Solar do Aposento, na Ponta Delgada, no Museu da Baleia, no Caniçal e no Edifício Max, no Funchal.

Os projetos a desenvolver da responsabilidade da Secretaria Regional do Turismo e Cultura (SRTC), através da Direção Regional da Cultura (DRC), incluem, nomeadamente, as seguintes iniciativas:

- Convento Santa Clara - Reabilitação e restauro do Convento de Santa Clara, a candidatar ao Programa Madeira 14-20;
- Núcleo Histórico de Santo Amaro - Recuperação de um grupo de edifícios representativos dos séculos XV a XVII, nomeadamente a Torre do Capitão, a Capela de Santo Amaro e a Casa dos Romeiros;
- Festivais Culturais da Madeira - Festival Raízes do Atlântico, Encontro Regional de Bandas Filarmónicas e o Festival de Órgão da Madeira;
- Biblioteca Pública Regional - Promoção do livro e da leitura;
- Arquivo Regional da Madeira - Promoção da informação e do lazer;
- Recuperação Conservação Património Móvel e Imóvel - Recuperação e conservação do património de carácter religioso, igrejas e capelas e seus bens móveis;

- Apoio e Divulgação dos Museus e Espaços Culturais da RAM - Iniciativas culturais relacionadas com as coleções específicas, que conferem a identidade e distinção de cada museu;
- Museu de Arqueologia da Madeira – Recuperação e readaptação do Forte de S. Tiago para Laboratório e Museu de Arqueologia da Madeira e construção de galeria de visita às ruínas do Forte de S. Filipe. Este projeto é cofinanciado pelo Programa Madeira 14-20;
- Museu de Fotografia da Madeira – Projeto cofinanciado pelo Programa Madeiras 14-20;
- Recuperação e Requalificação da Fortaleza do Pico - Assegurar a melhoria das condições de visita e fruição deste equipamento cultural e criação de uma exposição de caráter histórico, interpretativa da Fortaleza. Projeto cofinanciado pelo Programa Madeira 14-20;
- Nona Ilha: A história e a Mobilidade dos Madeirenses no Mundo;
- Museu do Romantismo Quinta do Monte - Reconstrução da casa principal e adaptação como museu, valorizando o enquadramento entre os jardins, a torre e a casa, criando um efeito multiplicador ao nível do produto turístico Monte. Projeto cofinanciado pelo Programa Madeira 14-20;
- Conservação e Restauro dos Tetos Mudéjares da Sé do Funchal – Projeto a ser cofinanciado pelo Programa Madeira 14-20;

Salienta-se ainda, o desenvolvimento do projeto MARGULHAR - Património e Turismo Arqueológico Subaquático na Macaronésia, a cargo do Gabinete do Secretário Regional do Turismo e Cultura, cujo objetivo recai em vincular o binómio património e turismo ao realizar um trabalho de arqueologia subaquática de preservação e conservação do património marinho.

M08 - Promoção e valorização da atividade turística

Os investimentos a realizar nesta Medida estão a cargo das Secretarias Regionais do Ambiente e Recursos Naturais (SRA) e do Turismo e Cultura.

O Gabinete da Secretaria Regional do Ambiente e Recursos Naturais continuará, em 2019, a sua ação de Promoção e Divulgação do Produto “Madeira”.

O Gabinete da Secretária Regional do Turismo e Cultura dará continuidade aos projetos Ações de Promoção e Apoio no âmbito da Secretaria e Estudos, Planos e Processos Estruturais no âmbito da Economia Regional.

O projeto Celebrações dos 600 anos da Descoberta do Arquipélago da Madeira, tem como principal objetivo o de valorizar a cultura madeirense através do aproveitamento de um evento comemorativo dos 600 anos da «história» da Madeira, criando alicerces para a contínua proliferação e promoção da cultura regional em anos futuros. Este projeto, que deverá basear-se na criação um programa cultural próprio e alongado no tempo, deverá ser ponto de partida para uma futura atividade cultural mais dinâmica e regular, importante para a diferenciação e reconhecimento da Madeira e para a própria valorização dos recursos históricos e culturais, mas também para uma dinâmica cultural forte que vá de encontro às necessidades do perfil dos turistas atuais. Este projeto é candidato a cofinanciamento pelo Programa Madeira 14-20.

No âmbito dos eventos turísticos, a Direção Regional do Turismo (DRT), dá continuidade aos seguintes eventos:

- Conservação e Reparação de Infraestruturas Turísticas - perspectiva-se concluir o projeto de arquitetura de interior e de apetrechamento de equipamentos no novo Posto de Informação Turística situado na zona do Chiado em Lisboa, um espaço que será mais do que um Posto de Informação Turística, multifacetado, permitindo a realização de ações promocionais diversas, de degustação, de apresentações, entre outras;
- Festas do Carnaval - Integram o programa do certame dois cortejos, o Alegórico, que se realiza na noite do sábado que antecede o dia de Carnaval e o Cortejo Trapalhão, na terça-feira de Carnaval, contemplando ainda diversas iniciativas de animação, designadamente atuações por parte de grupos, bandas e/ou conjuntos musicais e bandas filarmónicas, espetáculos de variedades e bailes;
- Estudo, Análise e Avaliação de projetos Turísticas - o projeto visa a cobertura de despesas com estudos, inquéritos, avaliações e ferramentas para monitorizações, nomeadamente no que refere aos investimentos realizados nos eventos, monitorização da implementação do Plano de Ordenamento Turístico e da Estratégia do Turismo para a RAM 2017 – 2021, ou ainda para a otimização da informação estatística produzida relativas à atividade turística regional em parceria com o Observatório do Turismo, através da Universidade da Madeira;
- Qualificação do Destino Madeira - inclui as iniciativas de qualificação e estruturação do produto, de sensibilização, formação, ou outras iniciativas que visem o incremento da qualidade da oferta turística, alinhadas com a estratégia preconizada no Plano de Ordenamento do Território (POT);
- Festa da Flor – visa dar cobertura às despesas com o Cortejo Alegórico que percorre a Avenida do Mar e das Comunidades Madeirenses e a Avenida Sá Carneiro e reúne vários grupos, com centenas de figurantes, em que os trajes e carros alegóricos têm a flor por tema principal. Outra das componentes da Festa da Flor é a construção do “Muro da Esperança”;
- Festa do Vinho da Madeira – engloba as despesas com as atividades de animação, quadros vivos e exposições que recriam os usos e costumes típicos da Madeira, dando início com a Semana Europeia do Folclore. No Estreito de Câmara de Lobos tem lugar a “Vindima ao Vivo”, espetáculos e atividades de animação diversa, relacionadas com esta temática, a pisa da uva num lagar público e encenações populares, um cortejo etnográfico com a presença de figurantes envergando trajes e objetos típicos da Região, num regresso ao passado de tradições e história;
- Festival do Atlântico – abarca as despesas relacionadas com os quatro Espetáculos Piromusicais e a Semana das Artes, e ainda com o Festival de Música da Madeira;
- Iniciativas Diversas - visa o apoio a diversos eventos quer sejam pontuais ou não, mas que têm manifesto interesse no âmbito dos eventos turísticos, podendo desta maneira complementar e ampliar o calendário anual existente, aumentando assim a oferta aos turistas;
- Festival Colombo - pretende-se fazer a recriação histórica da época em que o mercador genovês residiu na Ilha de Porto Santo, envolvendo o areal num ambiente quinhentista;
- Festa do Fim do Ano - inclui o espetáculo pirotécnico, iluminações de rua, inúmeros espetáculos de variedades bem como outras iniciativas, designadamente exposições e pequenas feiras, em diferentes locais da Cidade do Funchal;
- Madeira Nature Festival - este evento é composto por diversos eventos ligados às principais atividades que podem ser praticadas pelos turistas que visitam a Região. Inclui ainda a dinamização

dos espaços da baixa do Funchal, com a demonstração do desporto ativo que podem ser praticados na Madeira;

- Renovação, Reformulação e Atualização da Imagem e Suportes Promocionais - pretende-se a renovação, reformulação e atualização da imagem base dos suportes promocionais e informativos, incluindo conteúdos em suporte papel, audiovisuais, imagens e grafismos;
- Reforço e Consolidação de Nichos do Mercado Turístico - investimentos relativos aos nichos de turismo ativo, náutico, cultural, científico, incluindo a realização ou apoio a iniciativas e projetos que potenciem os interesses de públicos-nicho, por forma a acompanhar as preferências dos turistas atuais que procuram as experiências em detrimento de férias contemplativas;
- Promoção do Destino Madeira - destina-se ao financiamento da Promoção da Madeira e Porto Santo cuja competência pertence à Associação de Promoção da Madeira e que se materializará em ações promocionais em todos os mercados emissores, tradicionais e emergentes;
- SMART4HEATH - é uma plataforma digital que possibilitará o intercâmbio EU EHR centrado no cidadão para uma saúde personalizada, abrindo caminho para a implementação de soluções e serviços focados no cidadão, no Mercado Digital Único para cuidados de saúde e bem-estar. Este projeto irá viabilizar interoperabilidade, complementaridade e cooperação com perfis atualmente utilizados, por exemplo, por Estados-Membros e regiões.

M09 - Apoio à criação, à produção cultural e à investigação histórica

As Secretarias Regionais de Educação e do Turismo e Cultura desenvolverão os investimentos nesta Medida.

Com o projeto Grande Dicionário Enciclopédico da Madeira, a SRE celebrou um protocolo que visa a organização e concretização, no prazo de seis anos, da edição em 10 volumes do denominado “Grande Dicionário Enciclopédico da Madeira”, que terá uma versão sinótica adaptada para o público infantojuvenil.

No âmbito dos investimentos a desenvolver pela SRTC, através da DRT, sublinha-se o projeto Madeira Film Commission que pretende desenvolver um programa de atividades com ações e medidas que possam concorrer para a competitividade real da Região enquanto destino internacional de filmagens.

P044 - ENERGIA

A Região regista presentemente uma elevada dependência energética do exterior com forte peso nas importações e na estrutura de custos das empresas o que torna a economia regional muito vulnerável às flutuações dos preços internacionais da energia, tendência que terá de ser invertida no futuro através de uma estratégia que releve as políticas de eficiência energética e da valorização dos recursos energéticos endógenos.

O Programa Energia prevê ações de racionalização, valorização e aprovisionamento, de forma a melhorar a eficiência energética e promover estratégias de baixas emissões de carbono.

As intervenções previstas ao abrigo deste programa enquadram-se nas seguintes medidas:

- M10 - Melhoria da eficiência energética e promoção de estratégias de baixa emissão de carbono;
- M11 - Racionalização, valorização e aprovisionamento de energia.

M10 - Melhoria da eficiência energética e promoção de estratégias de baixa emissão de carbono

A Região aposta na execução de projetos que promovam a eficiência energética, como são exemplos os projetos que a Direção Regional da Administração Pública do Porto Santo se compromete a levar a cabo: Start&Go Electric Mob, consiste em adquirir viaturas e máquinas movidas 100% a eletricidade para utilização pela Direção Regional Administração Pública do Porto Santo na ilha do Porto Santo, e Aumento da Capacidade Energética não fóssil da Piscina do Porto Santo, que visa a instalação de painéis solares de apoio ao aquecimento das águas da Piscina do Porto Santo.

O Instituto de Desenvolvimento Empresarial, IP-RAM, irá dar continuidade ao desenvolvimento do projeto Promoção Eficiência Energética e Utilização de Energias Renováveis às Empresas, cujo objetivo é apoiar projetos que apresentem soluções integradas no domínio da eficiência energética e que incidam no processo produtivo, podendo incluir a utilização de energias renováveis para autoconsumo.

M11 - Racionalização, valorização e aprovisionamento de energia

Os projetos a desenvolver nesta Medida, estão a cargo da Vice-Presidência do Governo Regional e da Secretaria Regional da Saúde (SRS).

A Direção Regional da Economia e Transportes, da tutela da VP, prevê o desenvolvimento das seguintes ações:

- Programa de Promoção da Eficiência Energética – que prevê a realização de um novo contrato-programa com a AREAM com vista a atingir um universo maior de edifícios públicos, bem como apoiar despesas relacionadas com a aquisição de serviços de consultoria técnica no âmbito do Plano de Ação para a Energia Sustentável na RAM e Regulamentos do setor energético;
- Desenvolvimento do projeto ENERMAC, objeto de candidatura a cofinanciamento pelo Programa MAC 2014-2020. Em 2019 contempla as deslocações dos técnicos da DRET e de técnicos de outras entidades parceiras, com vista ao intercâmbio de conhecimentos técnicos e a publicação de artigos e elaboração de material de divulgação na área do estudo acima indicado.



No âmbito desta medida, o Serviço Regional de Proteção Civil IP-RAM (SRPC, IP-RAM) prevê, através do projeto Melhorar a Eficiência Energética do Edifício do SRPC, IP-RAM, dotar das instalações do Serviço de um parque de painéis fotovoltaicos tendo em vista a redução da sua dependência energética, isto porque atendendo às especificidades formativas do Centro de Formação de Proteção Civil e Bombeiros, os consumos energéticos são significativos para o acionamento dos sistemas de bombagem e para o aquecimento do sistema de água quente. Acresce o facto de este serviço ter um funcionamento ininterrupto, 24 horas por dia e situar-se numa zona de grande insolação e exposição a sul, pelo que se justifica a adoção de sistemas energéticos com recursos a energias renováveis e de baixo teor de carbono.

P045 - PROMOÇÃO DOS TRANSPORTES SUSTENTÁVEIS

Tendo presente os princípios da sustentabilidade económica e ambiental, os transportes assumem, na Região, uma importância reforçada, ao nível interno e das suas ligações com o exterior, contribuindo os investimentos previstos para a melhoria das acessibilidades internas e externas, proporcionadas pelos diversos modos de transporte (terrestre, aéreo e marítimo) tendo por base a importância do setor para o desenvolvimento socioeconómico e turístico da RAM.

As intervenções previstas ao abrigo deste programa enquadram-se nas seguintes medidas:

- M12 - Melhoria das acessibilidades internas e externas e reforço da mobilidade;
- M13 - Melhoria da segurança e da operacionalidade das infraestruturas e dos equipamentos.

M12 - Melhoria das acessibilidades internas e externas e reforço da mobilidade

Os projetos a desenvolver nesta Medida, estão a cargo da Vice-Presidência do Governo Regional e da Secretaria Regional dos Equipamentos e Infraestruturas.

A VP, através da DRET, pretende dar continuidade aos projetos seguintes:

- Ações de Prevenção Rodoviária e de Promoção do Setor dos Transportes Terrestres - pretende-se desenvolver Campanhas de Sensibilização junto de escolas de condução e da população em geral, e ainda Spots publicitários em meios de comunicação social sobre temas relacionados com a Prevenção e Segurança Rodoviária;
- Sistemas de Gestão de Transportes – visa o pagamento das Indemnizações Compensatórias relativas ao Serviço Público de Transporte Rodoviário de Passageiros aos operadores de transportes público rodoviário de passageiros da Região;
- Coordenação e Monitorização da Mobilidade – RAM – engloba a elaboração do Plano de Ação de Mobilidade Sustentável da Região, o qual será cofinanciado pelo Programa Madeira 2014-2020;
- Serviço Público de Transporte de Passageiros - lançamento do projeto piloto: Sistema eletrónico de deteção de passageiros entrados e saídos em cada paragem (candidatado ao fundo de apoio às Autoridades de Transporte do IMT);
- Civitas Destination - construção de uma plataforma de informação de mobilidade e transportes integrada com o site do turismo, elaboração em parceria com a Horários do Funchal;
- Regime de Mobilidade e Transporte - pagamento do Subsídio Social de Mobilidade nas ligações com o Porto Santo
- Ligações marítimas - pagamento da compensação financeira devida no âmbito da concessão de serviço público de transporte marítimo regular de passageiros e veículos através de navio ferry entre a Madeira e o continente português;
- Passe Sub 23 - atribuição de condições favoráveis para a aquisição de passes sociais pelos estudantes do ensino superior;

- Incentivo à Mobilidade Elétrica - Porto Santo - com o objetivo de criar uma solução de mobilidade sustentável a partir do desenvolvimento de um ecossistema elétrico, que se traduz na utilização de veículos elétricos em detrimento dos restantes movidos a energias não renováveis, pretende-se, em 2019, criar um sistema de incentivos financeiros à aquisição, por particulares residentes no Porto Santo, de veículos ou motos elétricos;
- Mobilidade Social - apoios à aquisição de passes sociais no valor máximo de 30 euros para o transporte urbano, e de 40 euros para o interurbano, bem como a gratuidade para as crianças até 12 anos;
- Promoção da Mobilidade - será objeto de candidatura ao Programa Madeira 14-20, visa despertar a consciência das entidades, empresas e população em geral para as questões da mobilidade e da qualidade de vida urbana.

A Direção Regional do Património e Informática (DRPI), dará continuidade ao projeto Infraestruturas Públicas, cujo objetivo é a aquisição/expropriação de bens imóveis por causa de utilidade pública, mediante o pagamento contemporâneo de uma justa indemnização, nos termos do disposto no artigo 1.º do Código das Expropriações.

O Gabinete do Vice-Presidente do Governo Regional, no âmbito do projeto Viagens Aéreas - Apoio aos Estudantes, tem como pretensão apoiar as famílias madeirenses através da medida de minimização do impacto que os elevados custos que as viagens áreas dos estudantes universitários têm no orçamento global das famílias, promovendo desta forma ao adiantamento do Subsídio Social de Mobilidade, permitindo que o estudante apenas pague o valor líquido correspondente ao custo final que lhe cabe, numa medida de justiça social por todos reconhecida.

No âmbito das intervenções a cargo da Direção Regional de Estradas (DRE), destacam-se os seguintes investimentos:

- Via Expresso Ribeira de São Jorge - Arco de S. Jorge - a presente empreitada permite a conclusão da ligação da Estrada Regional 101, entre a Ribeira de São Jorge e o Arco de São Jorge, com uma extensão 5.990 metros. Este troço rodoviário integra a rede regional de Vias Expressos, nomeadamente a VE1, situada entre Machico e São Vicente;
- Reconstrução da ER 203 – Carreiras;
- Reconstrução da ER 218 – Pico das Pedras - Achada do Teixeira;
- Nova Ligação Vasco Gil - Fundoa, à Cota 500;
- Reconstrução da ER 209 – Salões – Barreiro;
- Ligação do Jardim da Serra à Via Rápida C. Lobos / Estreito de C. Lobos - visa estabelecer a ligação ao Jardim da Serra a partir da rotunda implantada sobre a via rápida Câmara de Lobos/Estreito de Câmara de Lobos;
- Via Expresso Fajã da Ovelha - Ponta do Pargo - recomeço de uma empreitada que materializa uma das linhas estratégicas estabelecidas na Região Autónoma da Madeira, nomeadamente na área das acessibilidades internas, promovendo o desenvolvimento equilibrado da Região e que,

reconhecidamente, passa pela garantia de condições idênticas de segurança e qualidade de vida dos seus habitantes, onde quer que estes residam e/ou trabalhem, assim como aos que nos visitam.

A Direção Regional de Equipamento Social e Conservação (DRESC) prevê o desenvolvimento da Ligação ao Ribeiro da Alforra e Limoeiro – Câmara de Lobos, que consiste na retoma da obra interrompida no decorrer do PAEF, para conclusão do seu ramal 1 no sítio da Fajã da Areia. O projeto visa a melhoria de uma acessibilidade local, contribuindo assim para o reforço de coesão territorial e social e para a competitividade e desenvolvimento das atividades económicas locais.

M13 - Melhoria da segurança e da operacionalidade das infraestruturas e dos equipamentos

O projeto Modernização e Apetrechamento de Infraestruturas Públicas, da responsabilidade da Direção Regional do Património e Informática, consiste na aquisição de veículos automóveis e motociclos, equipamento administrativo e equipamento informático, no âmbito do protocolo celebrado entre a RAM e a Polícia de Segurança Pública.

No âmbito das intervenções a cargo da Direção Regional de Estradas (DRE), destaca-se a continuidade dos seguintes investimentos:

- Reconstrução da ER 223 entre o Estreito da Calheta e o Jardim do Mar;
- Estabilização da ER 205 – Palheiro Ferreiro;
- Beneficiação do Túnel Eng.º Duarte Pacheco;
- Estruturas Porticadas de Proteção à ER 101 – Seixal;
- Prevenção e mitigação do risco de derrocadas nas escarpas sobranceiras ao Túnel João Abel de Freitas – Nó dos Viveiros e na ER 118 – Troço de Ligação à Via Rápida – na sequência dos incêndios de agosto de 2016 e no decurso dos trabalhos de limpeza e remoção dos escombros nos terrenos sobranceiros ao portal oeste do Túnel João Abel de Freitas, foram detetadas zonas de muros de suporte em alvenaria de pedra em mau estado de conservação, tornando-se imprescindível uma intervenção com vista à sua consolidação, por forma a evitar a queda de materiais sobre esse troço da Via Rápida (ER101). Este projeto é cofinanciado pelo PO SEUR;
- Prevenção e Mitigação do Risco de Derrocada em Estradas Regionais - desenvolvimento dos projetos de Execução com vista às intervenções nas ER 103, ER104, ER 107 e ER 110, que vão permitir intervenções em vários taludes, nomeadamente Colmeal - Curral das Freiras, Meia Léguas – ribeira Brava, Casas Próximas – Porto da Cruz, Cabouco – Santana, Cruzinhas – Santana, Degolada – Santana, Longueira – Santana, Lombo das Faias – Machico, Serrado – Machico;

Em 2019 prevê-se a conclusão do projeto estabilização da margem esquerda da ribeira do Junçal, onde está implantada a ER 110 – Porto da Cruz. Na sequência do temporal de 28 e 29 novembro de 2013, verificou-se a instabilização da plataforma rodoviária da estrada regional 110 no Porto da Cruz, numa extensão com cerca de 100 metros, originando o encerramento daquele troço rodoviário. Verificou-se ainda que a encosta sobranceira à estrada regional, onde está localizado o cemitério do Porto da Cruz também apresenta sinais de instabilidade. O objeto da empreitada consiste em reconstruir e restabelecer as condições de circulação num troço da estrada regional 110, com a execução de um aterro zonado no vale da Ribeira do Junçal – visa a estabilização da margem esquerda – havendo, em consequência, que proceder ao desvio da ribeira,



nomeadamente por via da execução de um canal de desvio. A execução do referido aterro na ribeira obrigará ainda à proteção do talude da margem direita.

P046 - ENSINO, COMPETÊNCIAS E APRENDIZAGEM AO LONGO DA VIDA

Ao abrigo deste Programa, têm enquadramento as ações destinadas a reforçar as condições de apoio ao desenvolvimento do potencial económico, ao aumento da empregabilidade, a criação de novas oportunidades de realização individual e a prevenção de riscos sociais.

As intervenções previstas ao abrigo deste programa enquadram-se nas seguintes medidas:

- M15 - Incremento das competências e valorização dos recursos humanos nas escolas;
- M16 - Gestão eficiente do sistema educativo-profissional e das infraestruturas educativas, formativas, desportivas e de recreio;
- M17 - Melhoria da igualdade de acesso à aprendizagem ao longo da vida;
- M19 - Valorização da atividade desportiva.

M15 - Incremento das competências e valorização dos recursos humanos nas escolas

A execução do investimento no contexto desta Medida está a cargo da Secretaria Regional de Educação.

Ao longo de 2019, a Inspeção Regional de Educação dará continuidade ao projeto Epistemologia, da prática e a mobilização de competências, que pretende abordar e aprofundar as diversas temáticas que fazem parte do conteúdo funcional dos inspetores da educação.

Por outro lado, a Direção Regional de Educação pretende abordar e aprofundar as diversas temáticas que fazem parte do conteúdo a desenvolver, a nível das competências pessoais e profissionais, dos trabalhadores desta secretaria, no contexto da Formação contínua de Pessoal Docente e Não Docente. Assim, prevê-se suportar os encargos com as deslocações de formadores de fora da Região no âmbito de formações específicas.

M16 - Gestão eficiente do sistema educativo-profissional e das infraestruturas educativas, formativas, desportivas e de recreio

No âmbito desta medida, a SRE, através do Gabinete do Secretário Regional de Educação, prevê desenvolver os seguintes projetos:

- Apoio à Recuperação e Ampliação da Sede do Club Sports Madeira – tem como objetivo o apoio, através de Contrato Programa financeiro ao Club Sports Madeira, para fazer face à reparação das instalações da sede social de forma a dar continuidade ao desenvolvimento das suas atividades, promovendo a Região e desenvolvendo na plenitude os seus objetivos de interesse público;
- Boas Práticas na Educação - pretende-se envolver um conjunto de entidades, alunos, professores e encarregados de educação em várias atividades a desenvolver sempre com o objetivo de apresentar casos de sucesso e benchmarking nacionais e internacionais na área da educação e afins;
- Incentivo ao Ensino Profissional – este projeto materializa os valores estimados para os juros bonificados a processar às entidades beneficiárias pelo capital em dívida junto da Caixa Geral de Depósitos ao abrigo da Linha de Crédito;

- Incentivo ao ensino profissional - Linha de crédito de 2017 – respeita aos valores estimados para os juros bonificados a processar às entidades beneficiárias pelo capital em dívida junto do Banco Novo Banco ao abrigo da referida Linha de Crédito;
- Ciclo formativo 2017/2020 - Linha de Crédito – consiste em apoiar os cursos profissionais da modalidade de formação profissional, de dupla certificação, que submetam candidatura ao cofinanciamento comunitário no âmbito do Programa Madeira 14-20, através do Fundo Social Europeu (FSE).

As ações da responsabilidade da Direção Regional da Juventude e Desporto, consubstanciam-se em:

- Juventude Ativa - visa a integração de jovens nestes espaços numa lógica de atendimento ao público, em que os mesmos podem participar durante todo o ano, como forma de preencher os seus tempos livres;
- Programa Voluntariado Juvenil - destina-se a promover o espírito de voluntariado e de solidariedade dos jovens, através da sua participação em projetos promovidos por entidades sem fins lucrativos, constituindo um instrumento de desenvolvimento social e de cidadania ativa, em áreas diversas como a intervenção social, ambiental, cultural e recreativa, entre outras de interesse juvenil;
- Programa Jovens em Formação - visa promover a ocupação dos tempos livres dos jovens, de modo transversal e integrativo, através do desempenho de atividades formativas que permitam o contacto experimental com algumas áreas profissionais, de modo a desenvolver o seu sentido de responsabilidade e de participação social;
- Ação Mobilidade e Intercâmbio juvenil Inter-regiões – permite o acesso a oportunidades formativas, por parte dos jovens, fora da Região;
- Apoio a organizações de juventude - tem como objetivo a celebração de parcerias e contratos-programa com as organizações de juventude, com vista a apoiar o desenvolvimento dos seus planos de atividades e reforçar o seu papel na dinamização de atividades sociais, recreativas, formativas e culturais, dado o reconhecido mérito que estas associações juvenis representam junto das suas comunidades locais;
- Eventos Juvenis - contempla a implementação de atividades e eventos, que visam incentivar e apoiar a capacidade inovadora e de iniciativa dos jovens, promovendo o seu espírito empreendedor, o seu talento e criatividade;
- Apoio à Construção de Infraestruturas Desportivas – tem como objetivo a ampliação do parque desportivo regional, ao longo dos diversos concelhos da Região, no sentido de se continuar a promover uma política de construção que aproxime a área útil desportiva por habitante do índice recomendado pelas instituições europeias, considerando que a melhoria da intervenção dos praticantes desportivos tem como um dos fatores estruturantes a qualidade das instalações desportivas em que decorre o processo de treino e competição;
- Projetos de Inovação e Transformação Social - PRINT - visa apoiar projetos de cariz local ou regional, desenvolvidos por jovens, grupos informais de jovens, que promovam atividades destinadas aos jovens;

- Estágios de Verão - pretende ser uma plataforma de cooperação entre entidades público e privadas sem fins lucrativos e jovens voluntários, com vista a promover a prática do voluntariado e da cidadania ativa enquanto pilares fundamentais na construção de valores sociais;
- Programa Colombo - visa uma capacitação dos jovens do Porto Santo, em contexto real de trabalho, bem como a ocupação dos seus tempos livres de modo transversal e integrativo.

No contexto das suas atribuições, a Direção Regional de Planeamento, Recursos e Infraestruturas do Gabinete do Diretor Regional promoverá os seguintes investimentos:

- Apetrechamento e renovação de equipamentos dos centros de juventude da RAM - pretende-se melhorar a sua identificação, dotando-os de placas de sinalética, essenciais para a sua divulgação e melhoria da sua acessibilidade, bem como apetrechá-los com bens móveis, assegurando uma maior qualidade nos serviços prestados;
- Infraestruturas Desportivas - objetivo manter permanentemente as instalações desportivas em bom estado de conservação e funcionamento, cumprindo com os critérios de qualidade, segurança, funcionalidade e conforto exigidos pelas Federações e Ligas Profissionais para a realização dos espetáculos desportivos;
- Reapetrechamento e Manutenção das Instalações dos Estabelecimentos de Ensino da RAM - visa pequenas intervenções nos estabelecimentos de Ensino e de Educação da RAM, por forma a manter em bom estado de conservação e funcionamento, cumprindo com os critérios de qualidade, segurança, funcionalidade e conforto para o normal desenvolvimento das atividades inerentes às referidas infraestruturas;
- Equipamento Escolar - visa dotar os estabelecimentos de ensino da RAM do equipamento tecnológico, científico e básicos necessários ao seu normal funcionamento.

O Gabinete da Unidade de Gestão e Planeamento da SRE e a Direção Regional de Inovação e Gestão, darão continuidade aos projetos Apoio a Construção, Remodelação e Apetrechamento de Estabelecimento de Ensino da Rede Privada e Aferição da Qualidade de Inovação da Educação, respetivamente.

Das intervenções a cargo da SREI destacam-se:

- Escola Básica e Secundária do Porto Santo – Equipamento Gimnodesportivo e Escola Básica e Secundária da Ribeira Brava – visam dotar os edifícios escolares com as adequadas condições de conforto e segurança às comunidades escolares do Porto Santo e da Ribeira Brava;
- Beneficiação e Conservação de Escolas - estão previstas intervenções e ações de requalificação/ampliação/modernização e reabilitação estrutural do parque escolar em funcionamento, de formas a proporcionar aos seus utilizadores as melhores condições de bem-estar, conforto e de segurança. Entre outras de menor expressão foram programadas intervenções nas Escolas Básicas (EB) 23 do Caniçal; EB23 do Porto da Cruz; EB do Paul do Mar, EB 23 dos Louros, EB +S Lucinda Andrade- S. Vicente; EBSTP de S. Martinho e EB +S da Calheta. Ainda neste âmbito foram também previstas intervenções nas instalações desportivas associadas às escolas designadamente nas escolas Francisco Franco, Pavilhão Gimnodesportivo da Camacha, Pavilhão de Santana e Piscina de Machico;

- Aquisição de Equipamentos Escolares; Medidas de Autoproteção em Infraestruturas de Ensino; Beneficiação e Conservação de Creches e Jardins de Infância; Aquisição de Equipamentos Desportivos para Estabelecimentos de ensino; Beneficiação/Conservação de Pavilhões Gimnodesportivos e outras Infraestruturas Desportivas em Estabelecimentos de ensino - são projetos plurianuais associados à manutenção das infraestruturas de ensino e à aquisição de mobiliário e outros equipamentos a eles destinados e às estruturas e instalações desportivas a elas associadas;
- Outras Infraestruturas Desportivas e de Recreio - estão previstas pequenas intervenções de beneficiação e de reabilitação nas Piscinas da Penteadada, no Complexo Adelino Rodrigues e no Edifício do Centro de Formação Escutista no Montado do Pereiro, visando a resolução de patologias atualmente existentes;
- Reabilitação da EB 23+S Ângelo Augusto da Silva e Reabilitação da EB 1 da Pena – Funchal - traduzem intervenções de reabilitação estrutural, implementação de medidas de autoproteção e de modernização dos edifícios escolares em questão, dada a sua antiguidade e patologias atualmente identificadas. Visam a melhoria das condições de funcionamento, conforto e de segurança em benefício das respetivas comunidades escolares utilizadoras;
- EB 23 Bartolomeu Perestrelo Salas de Pré-Escolar – visa a criação de duas salas de PE e respetivos apoios técnicos na EB Bartolomeu Perestrelo, visando reforçar a oferta pública deste grau de ensino;
- Pavilhão Gimnodesportivo Estreito de Cª Lobos - consiste na construção de um novo equipamento desportivo destinado a reforçar a oferta deste tipo de instalações na Freguesia do Estreito de cª Lobos;
- Cobertura de Polidesportivos de Escola Básicas - consiste na execução de obras de cobertura e implementação de pavimentos sintéticos nos polidesportivos das seguintes escolas: EB 23 Dr. Brazão de Castro; EB 1 Caniço; EB 23 de St. António; EB 1 Nazaré; EB 1 Ladeira – Stº António; EB 23 do Carmo; EB 23 Louros – Funchal: EB1 Machico; EB1 Ajuda e EB1 Santo Amaro, no Funchal. O projeto visa proporcionar melhores condições de utilização sobretudo durante o período de Inverno;
- Reabilitação da Pavilhão Gimnodesportivo do Funchal - consiste na reabilitação estrutural e modernização da referida instalação desportiva visando a melhoria das suas condições de operacionalidade e de conforto;
- Contratos – Programas para a Melhoria de Infraestruturas Desportivas - estão previstos contratos programas para a melhoria do Estádio 1º de Maio e para a Cobertura do Polidesportivo de S. Roque, visando a melhoria das suas condições de conforto e a modernização das instalações.

M17 - Melhoria da igualdade de acesso à aprendizagem ao longo da vida

A SRE, através dos seus diversos serviços prevê realizar no âmbito desta Medida os seguintes investimentos:

- Ações de Formação no âmbito do CEPAM - Pretende garantir uma oferta credível de formação profissional na área das artes performativas, garantindo uma formação artística de nível pré-universitário;
- Eurodisseia - pretende oferecer aos jovens uma experiência profissional no estrangeiro, assim como um estágio linguístico, de modo a desenvolver nos jovens uma consciência europeia e criar laços de cooperação privilegiados;

- Cursos de Educação e Formação - prevê-se a realização de cursos de qualificação profissional de nível 2 ou 3 destinados a jovens em situação de abandono escolar e em transição para a vida ativa;
- Desenvolvimento do Capital Humano - promoção de uma gestão eficiente do sistema de ensino profissionalizante, com menores custos e maior qualidade;
- Outros Programas Comunitários - engloba atividades previstas e em execução, decorrentes de projetos com cofinanciamento aprovado no Programa Madeira 14-20;
- Programas por Iniciativa de Outrém - atividades previstas relacionadas com a estrutura de apoio técnico à gestão do Eixo 1 - Educação e Formação do Programa Madeira 14-20;
- Formação Profissional para o Desenvolvimento da Região da Macaronésia - vias melhorar a qualidade e a capacidade de adaptação da oferta de formação profissional, construir perfis profissionais que capacitem o capital humano, gerem valor acrescentado, inovação e impulsionem a competitividade regional da macaronésia;
- Requalificação da Oficina de Mecatrónica do IQ, IP-RAM - adaptar e apetrechar uma Oficina do Centro de Formação Profissional da Madeira na área da Eletrónica e Automação.

M19 - Valorização da atividade desportiva

Os projetos destinados à valorização da atividade desportiva estão, na sua maioria, a cargo da Direção Regional da Juventude e Desporto (DRJD), e correspondem a:

- Apoio à Competição Desportiva Nacional em diversas modalidades desportivas - contempla ações que procuram promover a divulgação da participação nacional em órgãos de comunicação social regionais, nacionais e internacionais, contribuir para a divulgação dos benefícios da prática desportiva pela juventude e população em geral, no sentido de projetar o desporto como veículo promocional da RAM;
- Promoção e Desenvolvimento das Modalidades Desportivas Amadoras e Apoio a projetos de Elevado Nível Potencial - pretende-se assegurar a prática formal das modalidades na Região, contribuindo assim para a divulgação dos benefícios da atividade desportiva e promoção da sua prática pela juventude e pela população em geral, compreendendo também as ações de apoio às modalidades coletivas com representação nacional, modalidades individuais com representação nacional e associações regionais de modalidade multidesportivas, para as épocas desportivas 2018/2019 e 2019/2020;
- Apoio às Deslocações aéreas e marítimas - inclui as ações que asseguram o apoio às deslocações aéreas e marítimas a vários níveis de competição, dada a necessidade de corrigir as desigualdades estruturais originadas pelo afastamento e pela dupla insularidade, no sentido de garantir a plena participação desportiva das populações da RAM;
- Diversos Setores da Atividade Desportiva, Regime Regional de Alta competição Exames Médico-Desportivos Eventos e Apoios Diversos - pretende assegurar diversas variantes no apoio ao desporto, nomeadamente o apoio à competição desportiva regional, apoio ao desporto para todos e eventos desportivos. Compreende também o apoio aos atletas pertencentes ao alto rendimento.



O projeto Apoio à valorização da prática desportiva, da responsabilidade do Gabinete do Secretário Regional de Educação, prevê a valorização da atividade desportiva, apoiando as atividades e eventos relacionados com as boas práticas desportivas.

P047 - APERFEIÇOAMENTO E MODERNIZAÇÃO DO SISTEMA ADMINISTRATIVO

Os investimentos previstos visam promover e incrementar, de forma contínua, a qualificação da prestação de serviços públicos, o reforço das competências do capital humano e a certificação da qualidade dos serviços da Administração Pública Regional.

As intervenções previstas ao abrigo deste programa enquadram-se nas seguintes medidas:

- M20 - Reforço de uma cultura regional para a qualidade;
- M21 - Reforço da capacidade institucional e da eficiência da administração pública e dos serviços públicos.

M20 - Reforço de uma cultura regional para a qualidade

As ações e investimentos a preconizar em 2019 pela VP tem como objetivo tornar a Região Autónoma da Madeira reconhecida como líder a nível nacional e uma referência internacional em Qualidade de Serviço e Hospitalidade, é essencial garantir o desenvolvimento e a implementação de um largo conjunto de ações sequenciais descritas no documento QEM 2020.

Assim, a VP, através da DRET e da Autoridade Regional das Atividades Económicas (ARAE), irá desenvolver, respetivamente, os seguintes projetos:

- Implementação da Estratégia Regional para a Qualidade na RAM;
- Qualidade, Informatização e Modernização administrativa.

M21 - Reforço da capacidade institucional e da eficiência da administração pública e dos serviços públicos

No âmbito desta Medida, a VP irá promover o reforço da capacidade institucional e da eficiência da administração pública.

Assim, a VP, através dos vários serviços na sua dependência, irá desenvolver os seguintes projetos:

- MODRAM – Repensar a organização e melhorar a integração dos serviços da Administração Pública - esta reorganização tem subjacente os princípios da racionalização de recursos públicos e simultaneamente de eficiência e de eficácia;
- Ações de Formação Profissional para a Administração Pública e Local - visa a realização de formação profissional destinada aos trabalhadores da Administração Pública Regional e Local da RAM, em função da estratégia definida no plano de formação contínua nas áreas do direito, finanças, contabilidade e fiscalidade, formação para dirigentes e desenvolvimento pessoal;
- SIMPLIMAC – Melhoria da eficiência pública mediante a simplificação Administrativa - visa essencialmente a melhoria da eficiência pública, mediante uma simplificação de processos de gestão administrativa e uma redução de custos (encargos) burocráticos aos cidadãos e às empresas. Este projeto é cofinanciado pelo Programa Madeira 14-20;

- SERVICES@GOVRAM – Plataforma de Serviços do Governo Regional - tem como objetivo a disponibilização de serviços e plataformas tecnológicas comuns a vários organismos públicos, que permitam a normalização de processos e funções numa ótica de racionalização de custos e de serviços partilhados;
- Reforma Controlo Interno e Auditoria - com o objetivo dotar os inspetores do conhecimento e da formação necessários para o exercício da sua função à luz dos referenciais de auditoria que foram definidos a nível nacional, e ainda promover a realização de formação especializada para a credenciação dos inspetores da IRF enquanto auditores públicos;
- Arquivo da Zona Franca da Madeira - digitalização, organização e catalogação de todo o arquivo da Zona Franca da Madeira;
- Reforma da Gestão Financeira Pública - este projeto está ligado às alterações a nível nacional relacionadas com a implementação da nova lei de enquadramento orçamental e pretende desenvolver um processo coerente e integrado baseado num sistema de informação capaz de monitorizar a execução orçamental a todo o momento, contribuindo para promover a eficiência da despesa pública, assim como melhorar significativamente a qualidade da informação a ser reportada e a promoção da transparência e credibilidade das contas públicas da RAM;
- Formação do pessoal da DRAF - Formação e atualização de conhecimentos técnico - profissionais dos colaboradores da administração tributária da RAM e a formação e atualização permanente em novas tecnologias e novas aplicações informáticas;
- Sistema de Gestão de Atendimento e Filas de Espera - Atualização de dados referentes à aplicação de atendimento; gestão das filas de espera e otimização do tempo e qualidade no serviço prestado aos utentes dos serviços;
- Implementação e execução na AT-RAM e serviços locais de Finanças da identidade corporativa/marca, assim como serviços conexos;
- Renovação e Reparação do Backoffice com virtualização da Infraestrutura de data center - tem como principal objetivo a atualização tecnológica, inovação e evolução funcional do sistema informático de gestão de filas de espera existente na Loja do Cidadão da Madeira;
- Sistema de Tratamento das Contraordenações;
- Sistemas de Emissão de documentos relativos a condução - prevê dar continuidade aos investimentos que têm vindo a ser efetuados no sentido de agilizar os procedimentos e de reduzir os tempos de prestação do serviço;
- Formação e aperfeiçoamento do pessoal afeto a DRET - garantir a qualidade da prestação do serviço ao cliente. Por outro lado, da comparação entre as aptidões necessárias a cada posto de trabalho;
- Qualidade e Modernização Administrativa da DRET - implementação dum conjunto de ações que permitam estabelecer o nível de serviço adequado ao exercício da sua atividade e missão;
- Modernização e Upgrade do hardware;
- Modernização do Equipamento Administrativo – visa a aquisição de equipamento administrativo, nomeadamente para as zonas comuns da Gare do Porto do Funchal.

O Projeto Serviços Eletrónicos para a Educação (SEIE), da responsabilidade da SRE, tem como objetivo implementar serviços que sejam partilhados pela comunidade Educativa e Organismos da SRE que permitam maximizar a qualidade dos serviços prestados, minimizando a componente financeira associada aos mesmos, atribuindo-lhes uma melhor gestão, centralização e acessibilidade.

A Secretaria Regional de Agricultura e Pescas, através da Direção Regional de Agricultura, realizará as atividades necessárias à manutenção da acreditação do Laboratório Regional de Veterinária e Segurança Alimentar (LRVSA), de acordo com a Norma EN NP ISO/IEC 17025:2005, para os 269 ensaios e também as necessárias à extensão da acreditação para a nova versão da Norma NP EN ISO/IEC 17025:2017. Será aplicada a “política de transição” para esta norma e realizadas diversas atividades inerentes à acreditação (controlo externo de qualidade, através da participação em ensaios interlaboratoriais, ações de formação e sensibilização no âmbito das novas metodologias de implementação dos requisitos da norma NP EN ISO/IEC 17025:2017, avaliação do sistema de gestão de acordo com a Norma, através da realização de auditorias internas, etc.). Será também realizada a avaliação externa, através da auditoria do IPAC- Instituto Português de Acreditação, com periodicidade anual e de carácter obrigatório.

Por outro lado, a SRA, através dos vários serviços da sua tutela, promoverá os projetos seguintes:

- Operação Cadastral - visa a criação e reforço da capacidade nos domínios institucionais, administrativos, técnicos e tecnológicos que permitam não só a concretização das fases de trabalho de campo, como do controlo dos fluxos de informação a adquirir e a validar pelas entidades competentes, visando uma área piloto de execução cadastral;
- Plataforma Digital para serviços Geográficos - contribuir para a implementação de mecanismos inovadores de cooperação e capacitação tecnológica de suporte a atividades do ordenamento territorial em contexto de cooperação institucional e de relacionamento digital entre serviços públicos, condizentes com os princípios e eixos de intervenção do programa de modernização administrativa.

O Instituto de Emprego da Madeira, IP-RAM (IEM, IP-RAM) desenvolverá os projetos Atualização da aplicação de Gestão dos Programas de Emprego – SIGPSE e Atualização da Aplicação de Gestão de Desempregos, com vista ao desenvolvimento de um sistema integrado de apoio aos programas de emprego e interoperabilidade com os utentes e entidades, que inclui um portal de serviços online, portal de atendimento (serviços em linha) e que centraliza a informação e documentação trocada em formato eletrónico, permitindo um controlo efetivo da operação, da execução e reporte financeiro e operacional dos programas de emprego em tempo real.

O Projeto Formação Técnica compreende o desenvolvimento durante 2019 de ações de formação visando o reforço do conhecimento e o aperfeiçoamento das competências do pessoal técnico da SREI. Estão previstas ações no âmbito da contratação pública (execução de contratos) arquitetura (BIN), mecânica automóvel (bombas injetoras e segurança e saúde em obra).

Ainda no âmbito desta Medida, as ações a serem prosseguidas pela SRTC centram-se nos seguintes projetos:

- Modernização e Segurança informática;



- Visitmadeira - adaptar e atualizar constantemente a realidade regional no âmbito da informação e serviços turísticos, no que respeita ao site oficial do turismo da madeira e ainda através da modernização dos postos de informação, na criação de uma app, numa perspetiva muito mais dinâmica, ágil e eficiente. Pretende-se assim chegar a todos os visitantes, virtuais ou não, através da divulgação da informação associados ao destino madeira. Prevê-se a aquisição de serviços de consultoria, especializados, software e hardware, nomeadamente quiosques informáticos para os postos de informação.

P048 - PROMOÇÃO DA INCLUSÃO SOCIAL E COMBATE À POBREZA

O aumento da empregabilidade e do emprego tem uma dimensão de inclusão social que deve ser desenvolvida, por forma a combater o risco de pobreza na Região e prevenir situações de desqualificação social e perda de contacto com o mercado de trabalho.

As ações a desenvolver em 2019 neste Programa, integram-se nas seguintes medidas:

- M22 - Promover a coesão e a inclusão social;
- M23 - Qualificação de pessoas com deficiência ou incapacidade;
- M24 - Melhorar as condições de trabalho;
- M25 - Promoção da economia social e das empresas sociais.

M22 - Promover a coesão e a inclusão social

A SRE, através do seu Gabinete, pretende manter uma política de aproximação às Comunidades, privilegiando o diálogo entre estas e a Região, na defesa dos madeirenses no mundo e da sua mais-valia na afirmação da RAM, da nossa cultura e identidade, em prol de um maior desenvolvimento regional, com benefícios recíprocos. Ao longo de 2019, estão previstas um conjunto de ações, merecendo especial destaque as seguintes:

- Ações de Apoio Junto das Comunidades Madeirenses;
- Ações de Apoio à Imigração;
- Ações de Apoio às Casas da Madeira.

A Secretaria Regional de Agricultura e Pescas, através da Direção Regional de Agricultura, irá dar continuidade ao apoio financeiro às Casas do Povo, suas associações e outras entidades privadas sem fins lucrativos, para a realização de iniciativas diversas, com particular destaque para os eventos de promoção e divulgação, quer da cultura e das tradições associadas à agricultura, à ruralidade e à atividade piscatória, quer dos produtos agrícolas, das pescas e agroalimentares de maior relevância local.

Para 2019 o Instituto de Emprego da Madeira, IP-RAM mantém a aposta no combate ao desemprego, no apoio à criação de emprego e uma mais rápida ativação dos desempregados.

A promoção da criação de emprego será prosseguida na vertente de criação do próprio emprego fomentando o potencial empreendedor dos desempregados e de outros públicos desfavorecidos, garantindo-lhes o apoio técnico necessário à dinamização de pequenos negócios e alavancando-os financeiramente.

No âmbito da criação da Rede para o Emprego das Regiões ultraperiféricas, na qual a RAM se insere e que visa definir iniciativas conjuntas otimizando os benefícios resultantes das potencialidades sociais das RUP, além de estabelecer uma estratégia conjunta de trabalho, de ação, de coordenação e de partilha de recursos e experiências, será desenvolvido o projeto GROW RUP - Desenvolvimento do Empreendedorismo e Capacitação de Políticas para a Criação de Negócios e Crescimento nas Regiões Ultraperiféricas.

O GROW RUP pretende apoiar a criação e o crescimento de empresas inovadoras no campo da economia verde e azul, bem como a criação de postos de trabalho, com foco especial nos desempregados de longa duração.

A SREI dará continuidade ao projeto Beneficiação e Conservação de Equipamentos/Infraestruturas Cívicas e Socio Culturais, que prevê o desenvolvimento de intervenções de reabilitação estrutural da Casa do Povo de Santa Cruz e no Edifício Santana Cidade Solidária, visando a resolução de diversas patologias que se verificam atualmente, designadamente, decorrentes da antiguidade das mesmas.

M23 - Qualificação de pessoas com deficiência ou incapacidade

Os projetos a desenvolver nesta Medida estão a cargo das Secretarias Regionais de Educação e dos Equipamentos e Infraestruturas.

Com o projeto Formação Profissional de Deficientes a SREI pretende dar continuidade à promoção de ações formativas direcionadas a jovens e adultos com deficiência. Assim, em 2019 pretende abrir 6 cursos, estimando-se a participação de 38 formandos.

A SREI, por seu lado, levará a cabo os seguintes projetos:

- Centro de Apoio à Deficiência Motora - visa contemplar a revisão de preços final da empreitada, cujos trabalhos têm conclusão prevista para o final do mês de outubro de 2018. Dado os índices definitivos apenas serem conhecidos em 2019, é necessário a manutenção deste projeto de forma a acautelar a referida revisão de preços final;
- Outras Infraestruturas de Apoio, Educação Especial e Reabilitação - compreende a intervenção de reabilitação estrutural e modernização do edifício de Deficiência Profunda em S. Roque, designadamente ao nível da substituição da cobertura, visando melhorar as suas condições de conforto e segurança.

M24 - Melhorar as condições de trabalho

Os investimentos enquadrados nesta Medida, visam promover na Região a melhoria das condições de segurança, higiene e saúde no trabalho, e ainda a promoção da igualdade de oportunidades, através da divulgação de informação sobre prevenção de riscos profissionais e promoção de formação.

A SRIAS, prevê dar continuidade as seguintes iniciativas em 2019:

- CRITE – Comissão Regional para a igualdade no trabalho e no Emprego;
- Plano Regional para a Igualdade e Oportunidades;
- Higiene e Segurança no Trabalho;
- Operações Estatísticas Laborais.



M25 - Promoção da economia social e das empresas sociais

Esta Medida visa a promoção do desenvolvimento do mundo rural, contribuindo para este fim o apoio financeiro que a Secretaria Regional da Inclusão e Assuntos Sociais (SRIAS), através do seu Gabinete, transfere as Casas do Povo da RAM, assegurando o seu funcionamento e a prossecução das atividades de promoção do desenvolvimento social, cultural.

P049 - HABITAÇÃO E REALOJAMENTO

O programa de habitação e realojamento visa implementar a política social de habitação, através da administração do património habitacional da Região Autónoma da Madeira de modo a permitir soluções habitacionais, promovendo a inclusão social e a integração urbanística e ambiental.

As ações a desenvolver em 2019 neste Programa, integram-se na seguinte medida:

- M26 - Promover a habitação com integração social, urbanística e paisagística

M26 - Promover a habitação com integração social, urbanística e paisagística

Em 2019, a SRIAS, através do IHM – Investimentos Habitacionais da Madeira, EPE-RAM (IHM, IP-RAM), prevê a continuação dos programas, investimentos e atividades de política social de habitação, incrementando a dinâmica de apoio integral e complementar para fazer face aos problemas habitacionais e de inclusão social na RAM.

Para a concretização deste objetivo estão previstos os seguintes projetos:

- Investimentos e atividades de índole habitacional com fins sociais - nomeadamente nos domínios da conservação de imóveis e seus espaços envolventes e dos programas de apoio a famílias com carências habitacionais e sociais; Estudo e implementação de novas medidas de política habitacional com fins sociais;
- Programa PRID – Programa de Recuperação de Imóveis Degradados;
- Projeto Integrado de Regeneração do Bairro da Palmeira - implementação do projeto integrado de regeneração do Bairro da Palmeira, em Câmara de Lobos. Este projeto é cofinanciado pelo Programa Madeira 14-20;
- Projetos da IHM apoiados pelo Fundo de Coesão Nacional - prosseguimento do plano de investimentos da IHM na reabilitação e requalificação em diversos empreendimentos de habitação social;
- Atividades de recuperação Incêndios 2016 - prosseguimento dos investimentos e atividades com vista ao realojamento e ao apoio às famílias atingidas pelos incêndios que assolaram a Região em 2016;
- Eficiência Energética em Edifícios de Habitação Social da IHM – Este projeto visa dotar alguns Bairros Sociais de medidas de eficiência energética, com candidatura ao Programa Madeira 14-20.

P050 - SAÚDE

As prioridades de investimento deste Programa passam por melhorar os níveis de cobertura da população, incrementar a acessibilidade ao Sistema Regional de Saúde e implementar novos métodos de gestão que promovam a competência, a responsabilidade, a eficácia e, sobretudo, a garantia da melhoria contínua da qualidade da prestação de serviços de saúde.

As ações a desenvolver em 2019 neste Programa, integram-se nas seguintes medidas:

- M27 - Reforço da acessibilidade e da qualidade dos serviços de saúde;
- M28 - Reforço da promoção da saúde pública e da melhoria dos cuidados de saúde;
- M29 - Melhoria e reordenamento da rede de infraestruturas do sector da saúde.

M27 - Reforço da acessibilidade e da qualidade dos serviços de saúde

A adequação dos recursos materiais, humanos e tecnológicos é um desígnio contínuo e intrínseco às entidades públicas responsáveis pelo setor da Saúde e é condição necessária para o reforço da acessibilidade, para a melhoria contínua dos cuidados prestados e para o aumento do grau de satisfação de todas as partes interessadas: cidadãos, prestadores de cuidados de saúde, públicos e privados, e entidades responsáveis pela definição das políticas em saúde. O reforço da acessibilidade e da qualidade dos serviços de saúde exige assim profissionais bem preparados, recursos adequados à constante evolução das necessidades por parte da procura de cuidados de saúde e políticas públicas orientadas para a antecipação e satisfação das mesmas.

O acolhimento e tratamento adequado de todos os utentes é a missão basilar do Serviço de Saúde da RAM, E.P.E. (SESARAM, E.P.E.), sendo que neste sentido as ações desta instituição estão centradas na melhoria contínua da prestação de cuidados de saúde e condições não só aos utentes, mas também aos profissionais de saúde.

Para garantir a qualidade da prestação dos cuidados de saúde é fundamental proceder à substituição e renovação dos vários equipamentos hospitalares, uma vez que estes estão sujeitos a um grande desgaste.

Atendendo à constante evolução tecnológica dos equipamentos médicos, designadamente no que se refere à procura de maior segurança e eficácia destes e ainda a importância que os mesmos assumem no funcionamento dos serviços clínicos, prevê-se a aquisição de equipamento para dotar e renovar os serviços clínicos dos equipamentos adequados ao seu funcionamento.

A instalação de um novo sistema de esterilização, acondicionamento e renovação do equipamento cirúrgico utilizado no Bloco Operatório, permitirá a redução do desgaste destes equipamentos, melhorar as condições de segurança no processo de esterilização e obter uma maior eficiência na prestação de cuidados de saúde.

No respeito à aquisição de novos equipamentos informáticos, tem como objetivo o aumento da capacidade da instituição para efetuar registos eletrónicos, quer de dados clínicos quer de dados administrativos. A

aquisição dos respetivos programas, irá possibilitar o licenciamento das aplicações existentes, e dotar a organização de aplicações mais robustas e tecnologicamente mais desenvolvidas e seguras.

Ainda no âmbito desta medida, pretende-se continuar a promover a investigação, nomeadamente no que se refere às doenças cardiovasculares. Neste sentido será realizado um estudo, aos marcadores bioquímicos, genéticos, ambientais e mistos, visando a utilização de uma terapêutica mais eficaz para a prevenção dos incidentes graves, associados a estas doenças.

Ao nível das políticas públicas, torna-se essencial a melhoria e alargamento dos serviços de saúde online, através da promoção, reorganização e disponibilização das plataformas tecnológicas existentes perspetivando uma progressiva orientação dos serviços para a satisfação das necessidades dos cidadãos e profissionais de saúde, bem como aumentar o respetivo relacionamento digital com a Administração Pública Regional. Assim, na ótica da procura pretende-se criar uma relação mais próxima e imediata com os utentes através dos sistemas de informação e comunicação de modo a otimizar a prevenção, o diagnóstico, o tratamento e a monitorização da doença, melhorando o acesso aos cuidados de saúde da população. Do lado da oferta, e dada a necessidade de criar um sistema de informação em saúde, pretende-se consolidar as bases para uma integração progressiva entre os prestadores de cuidados de saúde e as entidades públicas responsáveis pelas decisões estratégicas do setor.

No ano de 2019 a Secretaria Regional da Saúde pretende continuar a fomentar a fixação de profissionais de saúde especializados e apostar na abertura do 3º ano do curso de medicina na Universidade da Madeira, de modo a proporcionar aos futuros médicos um período maior de permanência tornando-o determinante e incentivador para a prossecução das suas carreiras na Região. Para além desta ação, a Secretaria Regional da Saúde prevê-se um reforço no apoio à formação para obtenção da especialidade de médicos internos, cuja contrapartida para a Região resultará na prestação de serviço efetivo, após a obtenção da respetiva especialidade, no Serviço de Saúde da RAM.

Contudo, e uma vez que a carência de profissionais de saúde revela-se também ao nível da enfermagem, existe o objetivo de reforçar o apoio à formação de novos enfermeiros por via de um Contrato-Programa a estabelecer com a Escola Superior de Enfermagem São José de Cluny.

O desenvolvimento desta medida depende incontornavelmente do desenvolvimento dos colaboradores afetos ao setor, sejam eles profissionais de saúde ou trabalhadores de apoio logístico e administrativo, bem como dos recursos tecnológicos adequados para fazer face aos novos e atuais desafios que a prestação de serviços, a gestão e monitorização dos encargos e o desenvolvimento institucional das partes interessadas no setor da saúde colocam.

M28 - Reforço da promoção da saúde pública e da melhoria dos cuidados de saúde

Num contexto da promoção e proteção da saúde inserem-se as questões ligadas à identificação, avaliação, comunicação e gestão do risco em Saúde Coletiva, designadamente a que decorre da emergência e reemergência de ameaças à Saúde Pública, como são as pandemias de gripe e as doenças provocadas por vetores ou ainda aquelas que decorrem por desastres naturais ou por ações organizadas que afetam ordem social e provoquem danos físicos, emocionais e sociais nas populações.

O desenvolvimento desta medida assenta em ações preventivas destinadas à comunidade em geral e aos grupos alvo específicos, nomeadamente crianças, jovens, pais e educadores, tais como:

- Promoção da saúde das crianças e jovens;
- Melhorar a saúde e a qualidade de vida da pessoa idosa;
- Promoção de estilos de vida saudável: hábitos alimentares, atividade física, tabagismo, toxicodependência e alcoolismo;
- Saúde ocupacional;
- Higiene e segurança no trabalho;
- Programa Regional de Vacinação;
- Saúde ambiental – vigilância da qualidade das águas, resíduos hospitalares e vigilância ambiental;
- Proteção contra as doenças provocadas por vetores.

Reforço da promoção da saúde pública e da melhoria dos cuidados de saúde é um desígnio contínuo do SESARAM, EPE, neste contexto pretende-se desenvolver o projeto CUIDAR +, o qual tem como principais objetivos:

- Criação de respostas e linhas de ação que visem a satisfação das necessidades dos utilizadores dos serviços de saúde;
- Garantir o desenvolvimento de um plano individual de continuidade de cuidados na transição entre as Unidades de Saúde e o domicílio;
- Dotar o ambiente domiciliário de serviços e equipamentos adequados à prestação de cuidados;
- Também com enquadramento nesta medida, é objetivo a implementação de uma estrutura funcional, humana e física, que possibilite a deteção precoce dos casos passíveis de revascularização.
- Pretende-se ainda apostar em mecanismos que possibilitem a georreferenciação em tempo real dos doentes com doença Cardíaca Isquémica na RAM. Este projeto integrará a criação de uma página de internet com dados selecionados, vocacionados na prevenção Cardiovascular, em tempo real, para a população em geral.

M29 - Melhoria e reordenamento da rede de infraestruturas do sector da saúde

Os investimentos a realizar estão a cargo da Vice-Presidência do Governo Regional e das Secretarias Regionais da Saúde, da Inclusão e Assuntos Sociais e dos Equipamentos e Infraestruturas.

A Vice-Presidência do Governo Regional, através da Direção Regional do Património e Informática, dará continuidade ao projeto Hospital Central da Madeira – Expropriações, que permitirá adquirir/expropriar por motivo de utilidade pública, parte dos bens imóveis necessários para a construção do novo Hospital.

O citado projeto está previsto no Programa do XII Governo Regional da Madeira, que é constituído e fundado numa governação responsável, reformista e com consciência social, assente na seletividade, racionalização, e qualidade da despesa pública.

O direito à saúde, tomado e aceite como direito social, recorta-se como direito positivo, ou seja, direito que exige uma conformação político-legislativa (direito a prestação jurídica), e material, incluindo bens e serviços, necessários à sua realização.

Em um outro plano, o regular funcionamento de um Sistema de Saúde universal, geral e tendencialmente gratuito constitui a garantia primeira da concretização do dever de proteção que ao poder público incumbe, assumindo o direito subjetivo de acesso atempado a cuidados de qualidade vocação prioritária no conjunto de direitos associados à proteção da saúde.

O direito à saúde tem dignidade e vértebra constitucional, e toma como étimo fundante a dignidade e a dimensão valorativa e axiológica da condição humana.

Esboçado e assente nos motivos (fundamentos) referidos (o direito à saúde, a dignidade da condição humana, correção/minimização das assimetrias), o projeto Hospital Central da Madeira foi iniciado a 1 de setembro de 2017, nos termos do artigo 10.º do Código das Expropriações.

O projeto em causa cumpriu (e cumpre), de modo estrito, apurado e volitivo, as formalidades expropriativas, tendo por base concetual o disposto no Código das Expropriações.

Nesta medida estão contemplados diversos projetos que visam modernizar adequadamente as infraestruturas públicas do setor da saúde, tendo em vista a sua renovação, requalificação e racionalização, de modo a garantir a respetiva operacionalidade e funcionalidade. No âmbito desta medida, e numa vertente mais ambiental, será também concretizado um projeto de gestão de resíduos hospitalares, que visa a criação de condições que permitam minimizar os problemas ambientais e de saúde pública que o seu acondicionamento, recolha, transporte e tratamento normalmente acarretam.

Independentemente do projeto para a construção do novo hospital, os edifícios das unidades hospitalares que integram o SESARAM, dado o seu tempo de existência e respetivo desgaste, apresentam hoje alguma degradação a qual carece de intervenção, de forma a garantir que as instalações reúnam as condições mínimas de qualidade e segurança adequadas à prestação dos cuidados. Prevê-se, assim, a conclusão das empreitadas em curso e a contratação para a realização de obras de beneficiação, remodelação e requalificação.

Neste contexto, será dada continuidade às obras em curso, tais como a recuperação do Centro de Saúde do Bom Jesus, Centro de Procriação Médica Assistida, assim como a concretização de várias obras de conservação/remodelação de diversas infraestruturas hospitalares e de centros de saúde.

Dada a dimensão, dispersão e complexidade de uma organização como o SESARAM, é necessário dotar a instituição de mecanismos que permitam uma maior automatização dos registos e controle de assiduidade dos funcionários, permitindo uma maior agilização e eficiência de todo o processo relacionado com esta temática.

Ainda no âmbito desta medida, e no que concerne à melhoria dos sistemas de segurança das várias infraestruturas, o SESARAM necessita de implementar um sistema de controlo de entradas de visitas, sendo necessários equipamentos que permitam aprimorar este controlo, que se baseia fundamentalmente, na aquisição de equipamentos de videovigilância.

Por outro, existem zonas de acesso que necessitam de vigilância permanente, 24 horas/dia, não só nos internamentos como também em serviços que contêm equipamentos/medicamentos cujo acesso deve estar limitado. O controlo por videovigilância em determinados pontos críticos permitirá um acompanhamento mais eficiente, trazendo grandes vantagens económicas e sociais, garantindo ainda a integridade física dos utentes, dos colaboradores e dos bens do SESARAM.

Ainda no âmbito desta medida, será dada continuidade ao Contrato-Programa para a cooperação financeira entre o IASaúde, IP-RAM e o Instituto das Irmãs Hospitaleiras do Sagrado Coração de Jesus – Centro de Reabilitação Psicopedagógica da Sagrada Família, para a realização do projeto de reestruturação e beneficiação da Unidade B6-Santa Teresinha.

Em 2019, a Secretaria Regional da Inclusão e Assuntos Sociais, através da IHM irá iniciar os trabalhos de Ampliação e Beneficiação do Centro de Saúde Dr. Rui Adriano de Freitas – Nazaré.

A SREI, através da Direção Regional de Equipamento Social e Conservação (DRESC), prevê a execução dos seguintes projetos:

- Remodelação e Beneficiação de Infraestruturas Hospitalares - compreende a intervenção de reabilitação do Hospital dos Marmeleiros atualmente em curso, ao nível das suas fachadas e coberturas e a intervenção a lançar brevemente ao nível da reabilitação dos interiores do edifício. Compreende ainda a realização de pequenos trabalhos de reabilitação plurianual nos restantes edifícios hospitalares, hospitais Nélio Mendonça e João de Almada, visando a resolução das patologias decorrentes da antiguidade dos mesmos;
- Remodelação e Beneficiação de Infraestruturas da Saúde - consiste na realização de intervenções de reabilitação estrutural nos centros de saúde da Boaventura e de S. Vicente, nomeadamente em termos das suas coberturas. O Projeto visa a superação das patologias atualmente existentes, de forma a melhorar as condições de conforto e de segurança das referidas instalações, contribuindo assim para a melhoria da qualidade de oferta de cuidados primários de saúde;
- Hospital Central da Madeira – Estudos e Projetos e Hospital Central da Madeira – estes projetos compreendem os estudos, serviços, assistência e consultoria técnica associados à execução da empreitada destinada á construção do novo Hospital Central da Madeira (HCM). A construção do novo HCM visa responder às necessidades atualmente identificadas, da Região dispor de uma unidade hospitalar adequada às exigências atuais, concentrando as valências atualmente distribuídas por diversas unidades hospitalares com significativa antiguidade;
- Estudos e Projetos de Infraestruturas de Saúde - consiste no desenvolvimento de ações relacionadas com o desenvolvimento de projetos na área da saúde, não passíveis de serem executados pelos recursos próprios da SREI;
- Hospital Nélio Mendonça Reabilitação do Bloco Central e Urgências - compreende a empreitada a lançar brevemente para a reabilitação e ampliação do Bloco Central e das Urgências do Hospital Nélio Mendonça (HNM), na sequência da conclusão da intervenção no Bloco de Obstetrícia, atualmente em curso;
- Reabilitação do Centro de Saúde do Arco da Calheta - consiste na reabilitação geral e estrutural do Centro de Saúde do Arco da Calheta, visando melhorar as suas condições de funcionamento e de segurança, dada a antiguidade do edifício onde se encontra instalado.

P051 - ATIVIDADES TRADICIONAIS

São enquadráveis neste Programa os investimentos que estimulem o desenvolvimento sustentável das pescas e da aquicultura e que permitam fazer face aos constrangimentos estruturais do setor na Região.

As ações a desenvolver em 2019 neste Programa, integram-se nas seguintes medidas:

- M30 - Agricultura, Desenvolvimento Rural e Florestas;
- M31 - Potenciar a Economia do Mar (Pesca e Aquicultura);
- M32 - Reforço do desenvolvimento Zootécnico;
- M33 - Valorização das florestas, da biodiversidade e áreas protegidas.

M30 - Agricultura, Desenvolvimento Rural e Florestas

Neste âmbito, as intervenções a executar estão a cargo da Presidência do Governo Regional e das Secretarias Regionais de Educação, de Agricultura e Pescas e do Ambiente e Recursos Naturais.

No que concerne a PGR, o investimento incide sobre:

- Construção da Adegas e Melarias de Apoio aos Produtores do Porto Santo - visa a construção de uma adega e melaria de apoio aos produtores do Porto Santo para uma melhor armazenamento e escoamento dos produtos locais. Esta unidade pode levar a um aumento da produção de produtos agrícolas na Ilha, visto que se estão a criar condições para a sua maior rentabilidade.

A SRE irá desenvolver em parceria com a Secretaria Regional do Ambiente e Recursos Naturais, o projeto Plantar o futuro, com o objetivo de promover a preservação do meio ambiente/natureza/Laurissilva. As despesas previstas para 2019 englobam a aquisição de transporte para os alunos de todas as escolas da RAM.

A Secretaria Regional de Agricultura e Pescas, através do seu Gabinete, levará a cabo os projetos seguintes:

- Apoio a ações de Formação Profissional e de Aquisição de Competências - disponibilização de instrumentos adequados para a formação profissional, transmitindo conhecimentos técnicos e normativos relativos à proteção integrada, do modo de proteção integrada, à proteção e ao bem-estar animal nas explorações e no seu transporte, habilitando tecnologicamente os participantes para o exercício adequado da atividade, e aperfeiçoando também a sua capacidade empresarial, assim como a organização, eficiente e eficaz, do aparelho produtivo a dirigir;
- Apoio a Atividades de Demonstração/Ações de Informação - visa manter atualizados os conhecimentos dos aplicadores de produtos fitofarmacêuticos para a segura manipulação e aplicação de tais produtos;
- PRODERAM 2020 – Apoios a Entidades Privadas e Autarquias -assegurar a participação regional dos projetos aprovados no âmbito do PRODERAM 2020, promovendo a competitividade da produção agrícola local e a restauração, preservação e melhoria dos ecossistemas;

A DRA prevê desenvolver os projetos seguintes:

- Ações Apoio à Agricultura e Pecuária Madeirense – consiste no apoio à agricultura madeirense, nomeadamente aos produtores e operadores regionais e às associações de agricultores (cujas ações contribuem para o desenvolvimento sustentado dos setores agrícola e agroalimentar da Região) e outras associações (de proteção animal, pelas ações de promoção do bem-estar animal e o controlo de animais errantes;
- Programa de Combate e Controlo de Roedores - em 2019 está prevista a aquisição de 91,5 toneladas de produtos raticidas, a distribuir pelos terrenos agrícolas e áreas incultas;
- Plano de Desenvolvimento Agrícola e Rural - irá assegurar a transferência para o IFAP da componente regional das medidas do setor pecuário do POSEI-MAPL, para fazer face ao pagamento de novas ajudas aprovadas pela UE, para, por um lado, evitar novos rateios e por outro, maximizar os atuais níveis;
- Gestão e Controlo de ajudas - assegurar, em articulação com o organismo nacional competente (Instituto de Financiamento da Agricultura e Pescas), a operabilidade e a permanente atualização do Sistema de Identificação Parcelar (iSIP) e implementar os processos relativos ao funcionamento dos sistemas de ajudas comunitárias diretas à produção, transformação e comercialização de produtos vegetais e animais;
- MICROLAB – via dar continuidade à produção em larga escala, através de técnicas de micropropagação meristemática, de plantas de espécies frutícolas, hortícolas e florícolas, isentas de agentes patogénicos, para apoio ao tecido produtivo e à investigação e experimentação, aplicada à produção de espécies vegetais “in vitro”;
- Laboratórios Agro Alimentares - consiste na prestação de serviços de análises laboratoriais nas diversas áreas do Laboratório de Qualidade Agrícola e do Laboratório Regional de Veterinária e Segurança Alimentar, no apoio base às atividades agrícola, pecuária, veterinária e agroalimentar;
- Experimentação e Desenvolvimento em Agricultura - visa a conservação e proteção do património de variedades frutícolas e hortícolas endógenas, e ainda, ao programa de controlo da vespa-das-galhas do castanheiro, através da aquisição e largada de parasitoides;
- Promoção da Agricultura Biológica e Proteção Integrada - desenvolver ações que visem o incremento destas práticas, em consonância com o previsto no Plano Estratégico para a Agricultura Biológica na RAM;
- Assistência Técnica e Mecanização Agrícola – visa reforçar o contacto direto dos técnicos com os produtores, de forma a promover uma melhor orientação para as necessidades dinâmicas dos mercados de consumo, promovendo o mais adequado desenvolvimento dos cultivos, como irá também dar continuidade à realização de ensaios de experimentação em explorações agrícolas colaboradoras, com vista ao estudo do potencial produtivo e adaptativo das espécies frutícolas, hortícolas e florícolas em estudo;
- Desenvolvimento da Produção Animal - assegurar o funcionamento da Estação Zootécnica da Madeira (EZM) e do Centro de Ovinicultura da Madeira (COM) e a aquisição de animais reprodutores de espécies animais a incentivar;



- Instalação de Sistema Agroflorestal na Estação Zootécnica da Madeira – objetivo de criar um espaço de promoção de um novo modelo de produção que visa reduzir a dependência de recursos externos e uma referência de gestão agroflorestal e de qualidade agrícola e ambiental, promovendo sinergias entre a agricultura e a floresta;
- Recuperação e Adaptação do Edificado de apoio à Estação Zootécnica da Madeira - tem como objetivo central reabilitar os três edifícios existentes na Estação Zootécnica da Madeira, de inestimável valor patrimonial, cultural e arquitetónico. Pretende ainda, conferir à Estação Zootécnica da Madeira um renovado papel como polo de dinamização e crescimento da atividade pecuária da Região Autónoma da Madeira, em geral, e do concelho do Porto Moniz, em particular.
- Apoio às Ações de Inspeção Fitossanitária – consiste na realização das atividades de controlo oficial sobre os produtos alimentares de origem não animal provenientes de países terceiros, de acordo com os planos anuais definidos pela autoridade nacional e ou por diretivas comunitárias;
- Prospecções Fitossanitárias na RAM - cujo objetivo é aumentar o nível de proteção dos consumidores e do ambiente, através da melhoria do nível sanitário das plantas ao longo da cadeia alimentar, prevenindo e erradicando pragas que possam ocorrer;
- Criação da Estação de Quarentena Vegetal da RAM - objetivo dotar a Região de uma Estação de Quarentena Vegetal, a instalar na ex-Biofábrica e ex-Biomadeira, na Camacha, cujas infraestruturas serão equipadas e sujeitas a obras de adaptação para que seja efetuado o confinamento temporário de material vegetal proveniente do exterior da Região para efeitos de avaliação do seu estado fitossanitário e a deteção precoce de pragas prejudiciais que possam colocar em risco a agricultura local, face à problemática das alterações climáticas nesta Estação;
- Apoio às Ações de Dinamização Rural - apoiar as iniciativas de interesse agrícola e social que contribuam para a melhoria das competências das pessoas nas áreas da agricultura e da transformação agrícola, disponibilizando serviços de mecanização agrícola mais especializada aos agricultores e às comunidades rurais, que contribuam para a implementação dessas iniciativas e para a melhoria das acessibilidades coletivas;
- Lojas do Agricultor - tem por objetivo criar em cada concelho da RAM, uma “Loja do Agricultor”/”Balcão SRAP”. Estas Lojas pretende ser um espaço de atendimento que concentrará os serviços essenciais das diversas unidades orgânicas da SRAP/DRA, facilitando o acesso dos utentes a esses serviços. Serão necessários investimentos ao nível da adaptação de algumas instalações existentes e da aquisição de bens e equipamentos necessários ao seu funcionamento;
- Infraestruturas para o Desenvolvimento Comércio Agro Alimentar - continuidade da realização dos Mercados dos Agricultores dos Canhas, dos Prazeres, de Gaula e do Caniço, e do Mercado de Agricultura Biológica no Funchal, de realização semanal, que constituem espaços privilegiados de venda direta dos produtores aos consumidores familiares;
- Construção e Equipamento da Sidraria da Madeira - visa apetrechar a Sidraria com as tecnologias adequadas para permitir a obtenção de sidras de qualidade superior e controlada, de inovar e diferenciar as bebidas obtidas e de satisfazer as exigências de higiene e segurança alimentar;
- Valorização de Plantas Endémicas da Madeira - projeto, promover a utilização de dez endémicas da Madeira (*Musschia aurea*, *Matthiola maderensis*, *Calendula maderensis*, *Artemisia argentea*, *Cheirolophus massonianus*, *Aeonium glutinosum*, *Argyranthemum dissectum*, *Argyranthemum*

pinnatifidum, Sedum nudum, Sedum fusiforme), com valor económico e paisagístico e assim proporcionar mais uma alternativa à produção florícola profissional;

- Madeira – Opuntias - objetivo proceder ao estudo massal dos vários tipos de cultivares de tabaibo espontâneas para a obtenção de plantas com características agronómicas e comerciais adaptadas à Ilha da Madeira e Porto Santo, bem como de práticas agronómicas na cultura da tabaibeira;
- Caminho Agrícola do Pinheiro - Ponta do Sol - visa garantir o desenvolvimento e a modernização da agricultura local (abrange a área dos concelhos da Ponta do Sol e da Calheta), bem como melhorar o desempenho geral e a sustentabilidade das explorações agrícolas que passará a servir;
- Construção do Caminho Agrícola do Curral Jangão – Ribeira Brava - com a execução desta acessibilidade agrícola, ficará assegurada a serventia de várias parcelas de terreno agricultadas permitindo, não só, que estas possam evoluir do ponto de vista da introdução de novas práticas agrícolas, como também fruto desta alteração, permitirá diminuir os custos de produção traduzindo-se numa maior competitividade de mercado;
- Caminho Agrícola das Areias - com a execução desta acessibilidade agrícola, ficará assegurada a serventia de várias parcelas de terreno agricultadas permitindo, não só, que estas possam evoluir do ponto de vista da introdução de novas práticas agrícolas, como também fruto desta alteração, permitirá diminuir os custos de produção, traduzindo-se numa maior competitividade de mercado;
- Caminho das Ginjas – Paul da Serra - com a execução desta acessibilidade agrícola, ficará assegurada a serventia de várias parcelas de terreno agricultadas permitindo, não só, que estas possam evoluir do ponto de vista da introdução de novas práticas agrícolas, como também fruto desta alteração, permitirá diminuir os custos de produção, traduzindo-se numa maior competitividade de mercado;
- Centro Interpretativo da Flor da Madeira - este projeto, além de reforçar o papel do Centro de Floricultura no âmbito da experimentação e investigação da floricultura subtropical, reabilitando e melhorando as instalações técnicas e logísticas existentes, visa acrescentar-lhe uma nova vocação, a de que constitua igualmente um espaço privilegiado de aprendizagem sobre as principais espécies florícolas da ilha da Madeira, a disponibilizar ao usufruto da população em geral, mas com um forte pendor para o mercado do turismo;
- Beneficiação do Caminho Real da Calheta - com a melhoria desta acessibilidade agrícola, ficará assegurada a serventia de várias parcelas de terreno agricultadas permitindo, não só, que estas possam evoluir do ponto de vista da introdução de novas práticas agrícolas, como também fruto desta alteração, permitirá diminuir os custos de produção, traduzindo-se numa maior competitividade de mercado.

O IVBAM, IP-RAM prevê desenvolver os seguintes projetos no âmbito desta Medida:

- Adega de São vicente - para além das atividades normais desta infraestrutura, pretende-se manter na adega de São Vicente o sistema de HACCP;
- Redimensionamento do laboratório - apoio à qualidade dos produtos, entre outros, efetuando os necessários trabalhos de controlo da qualidade imprescindíveis à certificação das IG “Rum da Madeira” e “Poncha da Madeira”, através da realização de análises físico-químicas e sensoriais;
- Plano de Desenvolvimento e Reordenamento Vitivinícola - tenciona-se manter o apoio técnico aos agricultores, efetuar os controlos obrigatórios no âmbito do Potencial Vitícola e do controlo às DOP e

IG, assim como dos controlos de campo no âmbito do POSEI e do Regime de Reestruturação e Reconversão da Vinha;

- Prospeção e Multiplicação de Material Vegetativo Vitícola - visa produzir material vitícola isento de vírus e passível de ser certificado;
- Reestruturação e Reconversão das Vinhas - pretende-se efetuar a reconversão das vinhas existentes nos Campos Experimentais dos Cardais (S. Vicente), com vista à manutenção de uma coleção das castas tradicionais da região e paralelamente ao estudo de alguns parâmetros que nos permitam um melhor conhecimento das mesmas;
- Reestruturação e Reconversão das Vinhas – Arco de São Jorge – visa efetuar a reestruturação das vinhas existentes no Campo Experimental do Arco de São Jorge, com vista à plantação das castas autorizadas para as DO's e IG da RAM e paralelamente ao estudo de alguns parâmetros que nos permitam um melhor conhecimento das mesmas.

O Centro de Abate da Região Autónoma da Madeira, EPE (CARAM), levará a cabo os investimentos seguintes:

- Apoios ao CARAM, EPE - celebração de contrato programa, dos montantes estritamente necessários para pagamento ao Dexia Sabadell, dos montantes devidos no âmbito do contrato mútuo assinado entre as partes em 2007;
- Indeminizações – Seguros de Reses - CARAM, EPE - permita efetuar o pagamento do subsídio de reses, no âmbito da Portaria nº 85/2009, de 11 de agosto, e da Portaria nº 151/2009, de 6 de novembro;
- Desnitrificação do Efluente Final da ETAR do CARAM - consiste na construção de um tanque que garanta a desnitrificação do efluente a descarregar na linha de água, por via biológica;
- Remodelação do Sistema de Frio do CARAM;
- Aquisição de Empilhadora para a Unidade de SOA – substituição do equipamento existente.

Ainda nesta Medida, a SRA, através do Gabinete da Secretária Regional do Ambiente e Recursos Naturais e do Instituto das Florestas e Conservação da Natureza, levará a cabo os seguintes projetos:

- Apoio ao Investimento do Sistema de Regadio da Ilha da Madeira - consiste na Recuperação da levada do Norte, cujo objetivo é criar uma alternativa ao Canal do Norte no troço da Serra d'Água com a construção de um túnel paralelo à atual levada, desde a Ameixieira até ao Pedregal, e ainda na Remodelação do Sistema de Regadio da ARM na Ilha da Madeira, com a execução de reservatórios para a eliminação de situações que ainda persistem de rega durante 24 horas consecutivas;
- Apoio à Exploração do Sistema de Regadio da Ilha da Madeira - consiste em subsidiar o preço por hora de rega, para fins hidroagrícolas;
- Plano de Gestão Florestal e Novas Arborizações - visa a criação de instrumentos de planeamento para as superfícies florestais e agroflorestais públicas e comunitárias, com o intuito de permitir a posterior realização de intervenções silvícolas, aproveitando os múltiplos recursos associados à floresta e à natureza, coadunado com o desenvolvimento do território e do ecoturismo;

- Produção de Coelhos Bravos em Cativoiro na Ilha da Madeira e do Porto Santo e Beneficiação do Centro cinegético da Casa Velha - tem por objetivo a criação de coelhos em cativoiro, para o repovoamento de áreas que foram afetadas pelas doenças e com aptidão cinegética, repondo nesses locais um efetivo reprodutor mínimo que garanta a continuidade das colónias de coelhos e melhoria na eficácia da reprodução de perdizes e codornizes, aumentando o número de aves para repovoamento.

M31 - Potenciar a Economia do Mar (Pesca e Aquicultura)

Os investimentos a realizar no contexto desta Medida são da responsabilidade das Secretarias Regionais de Agricultura e Pescas e do Ambiente e Recursos Naturais.

No contexto das atividades da SRAP, serão desenvolvidos os seguintes investimentos:

- Apoio à Frota Pesqueira e a Indústria - destina-se a apoiar os armadores para fazer face à construção de novas embarcações no âmbito do articulado dos auxílios estado ao setor das pescas na União Europeia, verba que constitui o arranque para a renovação da frota regional;
- Investigação aplicada as Pescas e a Aquicultura - visa prosseguir ações e atividades de investigação no domínio do mar e recursos pesqueiros, para incremento do conhecimento científico dos recursos bio marítimos da Região, condição necessária a um desenvolvimento da atividade da pesca baseado na sustentabilidade biológica dos recursos explorados;
- BASBLACK II Estudo Biológico Pescarias Peixe Pescada Preto – tem como objetivo continuar a sua contribuição para a inventariação e catalogação genética do património bio marítimo da região e para o incremento da diversidade, qualidade e segurança do pescado disponibilizado aos consumidores, através da análise de parâmetros bioquímicos do pescado, designadamente na sua composição nutricional, bem como prosseguir as suas atividades de investigação e monitorização aplicada nos domínios de determinados contaminantes (e.g. metais pesados) e biotoxinas no pescado;
- Programa de Recolha de Dados - continuar a implementação das ações de recolha de dados biológicos, técnicos, ambientais e socioeconómicos primários no sector das pescas e aquicultura;
- Centro de Aquicultura da Calheta - visa permitir o adequado funcionamento do Centro de Maricultura da Calheta com o objetivo principal de prestar apoio ao desenvolvimento da produção de aquicultura marinha da Região e de suporte aos piscicultores privados da Região, através de serviços de extensão técnica às explorações aquícolas e ainda, com o fornecimento de peixes juvenis para engorda;
- Modernização das Lotas e Entrepostos Frigoríficos - visa essencialmente financiar pequenas obras de manutenção e funcionamento das lotas, entrepostos, varadouros e portos de pesca na Madeira e Porto Santo;
- CAPM – Controlo da Atividade da Pesca e Mercados - visa a promoção junto dos Stakeholders do sector, da consciência e respetiva crítica relativamente aos aspetos da qualidade dos produtos da pesca e da sustentabilidade dos recursos, promovendo o consumo de pescado tradicionalmente pouco valorizado, procurando alternativas para os excedentes de pescarias de pequenos pelágicos e incentivando as técnicas de pesca sustentáveis;

- Participação da Administração Pública Regional em Projetos Privados no âmbito do FEAMP 2014-2020 - corresponde à componente regional do apoio público a ser consignado às candidaturas privadas que vierem a ser aprovadas no âmbito do Programa Operacional MAR 2014-2020 (MAR 2020);
- Modernização do Centro Maricultura da Calheta - consiste na execução da obra de adaptação dos laboratórios e o melhoramento das condições de isolamento dos mesmos, estando também prevista a aquisição de equipamentos que melhorem o controlo e as condições de cultura dos peixes nos tanques;
- Reprefilamento do Caís do Porto do Caniçal - estando concluída a empreitada principal do projeto, prevê-se para 2019 a melhoria das condições técnicas e de segurança no abastecimento de energia elétrica às embarcações de pesca;
- Reabilitação da Lota do Funchal - as obras visam contribuir para uma melhoria da qualidade do pescado, climatizando as áreas de armazenamento do mesmo. Também se prevê a aquisição de equipamento de lavagem de caixas. Movimentação horizontal do pescado e de descarga;
- Gestão Integrada das Lotas e entrepostos Frigoríficos - consta do desenvolvimento/aquisição de um software ou atualização do existente para o sistema de leilão eletrónico e aquisição de vários equipamentos informáticos para substituição do existente (fornecido pela DocaPesca) já que o atual, com muitos equipamentos descontinuados não cumpre com o regulamento (CE) nº 1224/2009 do Conselho;
- Controlo e Vigilância do Mar (CVMAR) - visa sobretudo implementar medidas adicionais de controlo da atividade da pesca, referidas no regulamento de controlo (CE) nº 1224/2009 de 20 de novembro, que estabelece um regime comunitário de controlo para assegurar o cumprimento das regras da PCP, em particular o registo e seguimento das embarcações, controlo das capturas e descargas e implementação de um sistema de rastreabilidade dos produtos da pesca, que garanta a qualidade e a proveniência dos mesmos, de capturas legais e declaradas;
- Remodelação do Entreposto Frigorífico do Funchal - visa remodelar esta infraestrutura, de modo a poder desempenhar as suas funções sociais por mais umas décadas. Em 2019, prevê-se a conclusão dos estudos técnicos necessários à sua realização;
- Remodelação da Lota do Caniçal - tem como objetivo melhorar os seus padrões sanitários e aumentar a sua eficiência. Também se pretende a substituição das suas redes informáticas, de modo a implementar o sistema de gestão integrada de lotas e entrepostos frigorífico;
- Remodelação do Entreposto Frigorífico do Caniçal - visa aumentar a sua eficiência na congelação de tunídeos em túnel e em salmoura;
- Remodelação do Varadouro e Porto do Paul do Mar - visa remodelar esta infraestrutura, de modo a permitir a alagem de embarcações de pesca em segurança. Prevê-se a sua conclusão em 2019;
- Remodelação da Lota do Porto Santo - visa remodelar esta infraestrutura, de modo a substituir alguns equipamentos de frio comercial degradados para garantir uma maior fiabilidade na produção e fornecimento de gelo;
- NO2BYCATCH - Seletividade da Pescaria com Palangre – visa efetuar o levantamento e quantificação exaustiva dessas interações e o estudo, experimentação e promoção de alterações tecnológicas e

metodológicas na pesca, bem como o teste de dispositivos de dissuasão. Pretende-se que o projeto estabeleça as bases científicas, necessárias para a mitigação dos impactos negativos da pesca comercial sobre a conservação da biodiversidade marinha e uma redução significativa das capturas acidentais destes animais marinhos resultantes da atividade da pesca, nomeadamente no que refere à importante pescaria de peixe-espada preto com palangre derivante.

Nesta Medida a SRA, através da Direção Regional do Ordenamento do território e Ambiente, dará continuidade a implementação da Diretiva Quadro da Estratégia Marinha da RAM, garantindo a revisão dos Programas de Medidas e Monitorização, e a elaboração do relatório de progresso, obrigatórios em 2019, assim como desenvolvendo um conjunto importante de parcerias e de projetos aprovados no contexto do conhecimento e da monitorização do Bom Estado Ambiental.

M32 - Reforço do desenvolvimento Zootécnico

No âmbito desta Medida em 2019, serão desenvolvidas ações destinadas a fomentar a produção animal, a promover a saúde animal e a melhorar a segurança e qualidade alimentar, pelo que a SRAP, através da Direção Regional de Agricultura, prevê dar continuidade aos seguintes projetos:

- Epidemiovigilância de Zoonoses - irá desenvolver as atividades relativas à monitorização das principais zoonoses, nomeadamente através da participação/execução dos diversos planos nacionais, de cumprimento obrigatório, em articulação com a autoridade veterinária nacional, a Direção Geral de Alimentação e Veterinária;
- Apoio às ações de Inspeção Veterinária - assegurar a realização das atividades de controlo oficial de acordo com os planos anuais definidos pela DGAV, de realização obrigatória, resultantes de legislação comunitária e nacional, incidindo nos produtos de origem animal e não animal provenientes de países terceiros.

M33 - Valorização das florestas, da biodiversidade e áreas protegidas

Com o intuito de potenciar a Valorização das florestas, da biodiversidade e áreas protegidas, a SRA, através do IFCN, IP-RAM, levará a cabo os seguintes projetos de investimentos:

- Construção e Melhoria de Infraestruturas de Lazer em Parques Florestais - visa criar, beneficiar e manter as infraestruturas de recreio e lazer em áreas florestais, por forma a promover o ordenamento biofísico e de proteção dos recursos naturais, valorizar os espaços florestais em todas as suas vertentes, social, cultural, económica, ecológica, bem como aumentar o número de equipamentos e infraestruturas de apoio;
- LIFE Lobo Marinho - este projeto, cofinanciado pelo LIFE, respeita à melhoria do conhecimento e conservação do lobo-marinho e do seu habitat no arquipélago da Madeira, no sentido de garantir e sua sustentabilidade a longo prazo;
- Beneficiação do Viveiro Florestal Salões - visa uma intervenção na unidade de produção de plantas nos Salões, Porto Santo, dotando esta infraestrutura de equipamentos e sistemas integrados de produção mais autónomos como forma de minimizarem os problemas decorrentes da diminuição de assistentes operacionais;

- Beneficiação Viveiro Florestal Casa Velha - visa uma intervenção na unidade de produção de plantas da Casa Velha, Santo da Serra, dotando esta infraestrutura de equipamentos e sistemas integrados de produção mais autónomos como forma de minimizarem os problemas decorrentes da diminuição de assistentes operacionais;
- LIFE Desenvolvimento de Capacidades;
- Recover Natura - este projeto cofinanciado pelo LIFE tem como objetivo de longo prazo, garantir que os ecossistemas dos sítios da Rede Natura 2000, da Ponta de São Lourenço e Ilhas Desertas (Ilhéu Chão e Deserta Grande) atinjam um estado de conservação favorável e autossustentável;
- Recuperação e Conservação de Espécies e Habitats no Maciço Montanhoso da Madeira – Projeto LIFE+ Natureza – visa sensibilizar a população para a riqueza de recursos e naturais do Maciço Montanhoso Oriental da Madeira e a gestão técnica e financeira do projeto LIFE Maciço Montanhoso;
- Planos de Repovoamento Florestal e Correção Torrencial - implementação de medidas de gestão sustentável nos perímetros florestais da RAM, orientadas para a promoção, expansão e proteção do património florestal, melhoria e conservação da biodiversidade e das condições de adaptabilidade da flora e vegetação e da fauna e utilização da floresta enquanto espaço multifuncional;
- Recuperação, Sinalização de Veredas e Valorização do Património Cultural - tem como objetivo recuperar e beneficiar os percursos pedestres recomendados, especificamente através da colocação e reforço de varandins de proteção, bem como através da regularização, reforço e adequação do piso, limpeza de vegetação e de derrocadas, por forma a dotá-los de melhores condições de segurança, aumentando assim a capacidade de utilização e fruição destes recursos por parte dos turistas e população residente, investindo numa obra duradoura, segura e que retarde o desgaste natural do solo;
- Luminaves – Contaminação Luminica e Conservação nos Arquipélagos da Macaronésia - com este projeto cofinanciado pelo MAC 2014-2020, pretende-se reduzir os efeitos nocivos da luz artificial sobre as populações de aves marinhas nidificantes na Ilha da Madeira, nomeadamente freira-da-madeira, cagarra, alma-negra, roque-de-castro, pintainho e patagarro, assim como obter um adequado conhecimento das áreas de nidificação e dos estatutos de conservação destas espécies;
- OCEANWEBS – Redes Tróficas Oceânicas – visa obter uma perspetiva integrada da distribuição e abundância da megafauna carismática e respetivas presas num ecossistema subtropical, e identificar as variáveis ecológicas e oceanográficas que determinam a sua partição espacial;
- Controlo de Vegetação Exótica Invasora no perímetro Florestal do Paul da Serra - com o presente projeto cofinanciado pelo Programa de Desenvolvimento Rural da Região Autónoma da Madeira 2014-2020 (PRODERAM 2020) pretende-se atenuar os efeitos nocivos que a proliferação de espécies invasoras tem provocado no perímetro florestal do Paul da Serra. São objetivos globais do projeto salvaguardar os valores naturais existentes no Paul da Serra, através do controlo de vegetação exótica invasora;
- VALCONMAC – Valorização e Conservação dos Recursos Florestais na Macaronésia - tem como objetivo valorizar e conservar os recursos florestais na Macaronésia, contribuindo para a proteção do ambiente e para a eficiência de recursos, através do estabelecimento, implantação e manutenção de modelos e ações experimentais, formação, orientação ou difusão de resultados técnicos e



divulgativos, direcionados para os atores do meio rural, capacitando-os para o desenvolvimento de modelos de aproveitamento florestal sustentáveis, na Região da Macaronésia. Este projeto é cofinanciado no âmbito do MAC 2014-2020;

- Incêndios Agosto 2016 – enquadram várias intervenções cofinanciadas pelo PRODERAM 2020, nomeadamente: Intervenção no perímetro Florestal do Paul da Serra; Intervenção no Pico dos Esteios; Intervenção no Montado da Esperança;
- Requalificação dos Parques Florestais das Queimadas e do Ribeiro Frio - o projeto cofinanciado pelo Programa Madeira 14-20 tem por objetivo geral a requalificação dos Parques Florestais das Queimadas e do Ribeiro Frio, nos concelhos de Santana e Machico respetivamente, com o objetivo de incrementar a qualidade do serviço, as condições de acomodação, organização e informação, em resposta à crescente afluência de visitantes, aproveitando o seu potencial para o desenvolvimento económico regional em harmonia com a salvaguarda dos valores da conservação, da valorização do património natural e edificado;
- Custódia do Território e Ecoturismo na Macaronésia - o projeto cofinanciado pelo MAC 2014-2020, tem como objetivo geral estabelecer e desenvolver uma estratégia comum de Custódia do Território (CdTEcoTur), na Macaronésia, tendo como base a experiência das Reservas da Biosfera no desenvolvimento sustentável e assim impulsionar uma Rede de Custódia do Território que aborde de maneira geral a problemática comum que afeta o património natural e cultural dos arquipélagos macaronésios, gerando sinergias com outros setores económicos, especialmente o ecoturismo, bem como a participação da população na conservação e gestão da riqueza natural e cultural das ilhas macaronésias;
- VOLRISKMAC - Fortalecimento das Capacidades de I&D+I para a monitorização da Atividade Vulcânica na Macaronésia - visa fortalecer as capacidades de monitorização da atividade vulcânica, melhorando o sistema de alerta precoce e a gestão de erupções e crises sismo-vulcânicas na Macaronésia. Este projeto é cofinanciado pelo MAC 2014-2020;
- Beneficiação do Coberto Florestal da Terra Chã - visa intervir ao nível da florestação/reconversão de um ecossistema, localizado na Terra Chã nos PFPS e PFSS, numa área de 60ha, localizado no concelho do Porto Moniz, inserida em área de Rede Natura 2000 e que foi totalmente destruído por um incêndio em julho de 2012. Este projeto é cofinanciado pelo PRODERAM 2020;
- Intervenção e Dinamização do Espaço Jardim Botânico da Madeira Eng.º Rui Vieira - desenvolver um projeto integrado de intervenção no espaço físico do Jardim Botânico da Madeira Eng. Rui Vieira, dinamizando as áreas de interesse lúdico, turístico, científico e comercial;
- Prospeção de Organismos Bióticos Nocivos - consiste no investimento em armadilhas, reagentes e outros bens específicos para a captura do inseto vetor Nemátodo da Madeira do Pinheiro de modo a assegurar a implementação da estratégia nacional de controlo fitossanitário de pragas florestais;
- Instalação de Rede Hídrica no Caminho dos Pretos - visa disponibilizar água para as forças de combate, a fim de melhorar a eficácia da primeira intervenção no combate a possíveis focos de incêndio. E ainda e de forma a diminuir o perigo de incêndio pretende-se a alteração da estrutura vertical do povoamento existente no local e promover um combate efetivo à expansão de espécies infestantes, fomentando, conseqüentemente, o desenvolvimento de um coberto florestal mais adequado para os fins pretendidos;



- Beneficiação e Recuperação da Rede de Percursos Pedestres do Rabaçal - tem por objetivo fomentar o carácter público do Rabaçal, promovendo, numa área de intervenção de aproximadamente 8 hectares, a oferta de bens e serviços proporcionados por estes ecossistemas florestais, aumentando a sua capacidade de utilização e fruição e maximizando as suas funções ambientais, sociais e de valorização da paisagem. Este projeto é cofinanciado pelo PRODERAM 2020;
- Recuperação Paisagística de 32,18 hectares ao Caminho dos Pretos - visa introduzir medidas que evitem a ocorrência de grandes incêndios recorrendo para o efeito a intervenções ao nível da composição e estrutura das manchas vegetais, tornando-os menos suscetíveis. Este projeto é cofinanciado pelo PRODERAM 2020;
- Rede de Faixas de Gestão de Combustíveis – Intervenção em 550 HA - prevê intervir em 550 ha que abrangem 7 concelhos da costa sul da ilha da Madeira envolvendo zonas da interface urbano/florestal, com o objetivo de compartimentar os espaços rurais através da criação e manutenção de zonas com cargas de combustíveis baixas e conseqüentemente mante-las com uma reduzida combustibilidade, contrariando a ausência de gestão dos espaços rurais, devido ao absentismo dos proprietários e ao tipo de propriedade no que concerne à dimensão. Este projeto é cofinanciado pelo PRODERAM 2020;
- Limpeza e Controlo de Espécies Invasoras e Beneficiação do Coberto Vegetal das Cruzes de baixo/Lameirinhas - tem por objetivo a recuperação e sinalização de zonas de recreio e lazer do Fanal, da Bica da Cana, bem como de outros 22 percursos pedestres recomendados inseridos em Sítios de Importância Comunitária – Rede Europeia Natura 2000 (sítio Laurissilva da Madeira – PTMAD0001 e sítio Maciço Montanhoso – PTMAD0002). Este projeto é cofinanciado pelo PRODERAM 2020;
- Recuperação e Sinalização de Zonas de Lazer e de Percursos Pedestres Recomendados na RAM - pretende-se apetrechar os 8 perímetros florestais da Ilha da Madeira com equipamentos essenciais para garantir uma boa execução das ações de remoção de vegetação infestante e/ou invasora e fomentar ainda o desenvolvimento de ações de controlo de vegetação infestante e/ou invasoras e diminuir a carga de combustível dentro das áreas dos perímetros florestais da Ilha da Madeira. Este projeto é cofinanciado pelo PRODERAM 2020;
- Investimento Florestal para Aquisição de Equipamento de corte de Vegetação e Estilhaçamento de Despojos Vegetais - pretende-se apetrechar os 8 perímetros florestais da Ilha da Madeira com equipamentos essenciais para garantir uma boa execução das ações de remoção de vegetação infestante e/ou invasora e fomentar ainda o desenvolvimento de ações de controlo de vegetação infestante e/ou invasoras e diminuir a carga de combustível dentro das áreas dos perímetros florestais da Ilha da Madeira. Este projeto é cofinanciado pelo PRODERAM 2020;
- Aquisição de Equipamentos de Apoio à Gestão Florestal – Prevenção de Incêndios - visa implementar medidas adicionais que contribuam para a prevenção e proteção da floresta contra os incêndios florestais através da constituição de equipas com papel importante e uma intervenção especializada na prevenção e combate de incêndios florestais na ilha da Madeira. Este projeto é cofinanciado pelo PRODERAM 2020;
- Criação de Recifes Artificiais - visa criar um Recife Artificial, mediante o afundamento de um navio patrulha da Marinha Portuguesa (NRP Cacine) na costa sul da ilha da Madeira, mais precisamente a leste da Reserva Natural Parcial do Garajau (RNPG), entre o concelho de Santa Cruz e o concelho de



Machico. A criação deste recife, permitirá recuperar habitats marinhos, preservar e aumentar a biodiversidade, concentrando e servindo de "berçário" a múltiplas espécies que nela se fixam;

- Manutenção dos Caminhos florestais – estima-se a recuperação de uma rede viária com aproximadamente 2.500 km de extensão e prevendo-se uma intervenção anual em cerca de 300 km.

P052 - ORDENAMENTO URBANO E TERRITORIAL

As intervenções a realizar enquadram-se no reforço da organização e na otimização da gestão do território regional, no sentido de dotar a RAM de condições e instrumentos que potenciem o equilíbrio entre as atividades humanas e a salvaguarda dos valores naturais.

As ações a desenvolver em 2019 neste Programa, integram-se nas seguintes medidas:

- M34 - Ordenamento Urbanístico;
- M36 - Solo e Paisagem;
- M37 - Governação e Administração do Território;
- M38 - Governação e Administração das áreas costeiras e do espaço marítimo;
- M39 - Acessibilidade e usufruto do Mar;
- M40 - Infraestruturas públicas.

M34 - Ordenamento Urbanístico

As intervenções a cargo da SRA e da SREI, visam desenvolver as bases técnicas para formulação e condução a nível regional da política de ordenamento e da gestão urbanística do território, assegurando deste modo, a requalificação urbanística e paisagística, a utilização sustentável dos recursos territoriais, a equidade económica, social e espacial, e a salvaguarda dos valores culturais e naturais,

Assim, a SRA, através da Direção Regional do Ordenamento do Território e Ambiente (DROTA), dará continuidade aos seguintes projetos:

- Estudos e Planos de Gestão Territorial - visa criar as medidas tendentes à atenuação das assimetrias de desenvolvimento regional;
- Projetos de Intervenção da Orla Costeira – PIOC - continuar a assegurar um conjunto de intervenções em infraestruturas marítimas de modo a melhorar as condições de acesso da população ao mar;
- Geração de Ortofotomapas e do POTRAM - atenuar as assimetrias de desenvolvimento entre concelhos e contribuir para a estruturação do território, definir a estratégia regional orientada para a identificação e prevenção do risco, em estreita articulação com a política regional do ordenamento do território, através da revisão do POTRAM, definindo o novo Programa Regional de Ordenamento do Território da Região Autónoma da Madeira (PROTRAM), articulando-o com o Programa Nacional da Política de Ordenamento do Território (PNPOT) e com as diferentes políticas setoriais de incidência espacial, bem como desenvolvendo as ações necessárias à sua implementação, monitorização e avaliação.

A SREI, através da Direção Regional de Equipamento Social e Conservação, levará a cabo os seguintes investimentos:

- Arranjo Urbanístico do Largo de São Roque - foi previsto para efeitos de eventual revisão de preços definitiva da empreitada recentemente concluída;

- Outras Ações Serviços e Obras de Equipamentos Urbanos - destinado a pequenas intervenções de manutenção preventiva ou corretiva;
- Infraestruturas de Acesso e de Segurança nas Zonas Altas do Funchal - o Projeto prevê para 2019, uma intervenção de segurança estrutural na zona alta de S. Roque, visando o ordenamento espacial da zona e a criação de acessos destinados a funções preventivas no caso de incêndios, como os que ocorreram em 2016;
- Jardim do Garajau - prevê a criação de um jardim com espaço de recreio e zonas verdes numa zona atualmente degradada na Estrada do Garajau. O Projeto permitirá recuperar uma antiga exploração de areão e em simultâneo, criar um espaço comunitário de lazer e espaços verdes que contribuem para a melhoria da qualidade do ambiente urbano e da paisagem local.

M36 - Solo e Paisagem

Ao nível desta Medida, a SRA, através da DROTA, prevê dar continuidade ao projeto Gestão e Monitorização Infraestruturas Ambientais, o qual visa assegurar a continuidade dos serviços destinados à gestão da Rede de Qualidade do Ar. Assegurar o funcionamento da Comunidade de Adaptação da RAM assim como o funcionamento do Observatório CLIMA-MADEIRA, no âmbito da continuidade da Estratégia Regional para a Adaptação às Alterações Climáticas.

M37 - Governação e Administração do Território;

Relativamente às atividades a serem desenvolvidas pela SRA no contexto da Governação e Administração do Território, é de realçar:

- Sistema Informativo Ambiental - visa o desenvolvimento de ferramentas de aperfeiçoamento e complementaridade do Sistema Regional de Informação Ambiental. Desenvolvimento de novos processos de negócio a implementar no Sistema Regional de Informação Ambiental. Divulgação e promoção das ações ambientais e semanas temáticas;
- Programas Ambientais - será dado apoio, regularmente, às escolas da RAM na implementação/candidatura aos vários Programas Europeus de Educação Ambiental/Educação para o Desenvolvimento Sustentável, nomeadamente o programa ECO-ESCOLAS e o programa JRA - Jovens Repórteres para o Ambiente;
- CTEIA – Competências Técnicas e Estruturação da Inspeção Ambiental - recursos à prestação de serviços de entidades devidamente habilitadas e/ou acreditadas, de modo a dotar os recursos humanos de competências técnicas nas diferentes áreas de conhecimento, algumas de acesso muito específico, bem como a aquisição de equipamentos de diversa índole.

M-038 - Governação e Administração das áreas costeiras e do espaço marítimo;

Esta Medida conta com as intervenções da Administração dos Portos da Região Autónoma da Madeira, SA (APRAM) e da DROTA, duas entidades tuteladas pela VP e pela SRA, respetivamente.

A APRAM, prevê desenvolver os seguintes projetos:

- Meios de Suporte Básico para Assistência Técnica as Embarcações – vis à aquisição de equipamentos e meios necessários à frota marítimo-portuária e marítimos destinados à salvaguarda da vida humana no mar e certificação das embarcações;
- Modernização da Ferramentaria Marítimo Portuária;
- Aquisição de Equipamentos de Movimentação e Veículos Automóveis - aquisição de viaturas, equipamento de movimentação e apoio à operação, para substituir o que se encontra em fase final de vida útil.

No contexto das suas atribuições, a SRA prosseguirá os seguintes investimentos:

- PLASMAR – Bases para a Planificação Sustentável das Áreas Marinhas na Macaronésia - serão estabelecidas as bases para a aplicação da diretiva do ordenamento do espaço marítimo, respeitando características biogeográficas e seguindo metodologias robustas, para incentivar o desenvolvimento sustentável de distintas atividades económicas a desenvolver no espaço marítimo;
- MIMAR – Monitorização e Mitigação de Espécies Marinhas não Indígenas - objetivo de melhorar o conhecimento existente sobre as espécies com potencial para o estado dos habitats da Rede Natura 2000, identificando os mecanismos que causam a sua proliferação e os vetores de introdução que utilizam, oferecendo mecanismos para a sua prevenção, controlo e monitorização;
- MARSP – Ordenamento do Espaço Marítimo - continuação do projeto de cooperação visando o reforço da aplicação do Ordenamento do Espaço Marítimo (OEM) nos arquipélagos da Macaronésia (Açores, Madeira e Canárias), através da promoção do desenvolvimento dos mecanismos operacionais e obtenção de conhecimento do património natural marinho existente;
- LULA – Recolha de Informação e Desenvolvimento de Ferramentas de Gestão para a Caracterização do Lixo Marinho no Litoral - estabelecimento de um programa de monitorização dos mares circundantes à Ilha da Madeira, com vista à recolha de informação e desenvolvimento de ferramentas de gestão para a caracterização do lixo marinho no litoral, ao longo de um gradiente altitudinal entre a faixa costeira e as grandes profundidade, no sentido de contribuir para o conhecimento sobre as quantidades, distribuição espacial, composição e origem (setores de atividade) do lixo marinho.

M39 - Acessibilidade e usufruto do Mar

A Presidência do Governo Regional leva a cabo a execução do projeto Arranjo Urbanístico do Caís do Porto Santo que visa dar melhores condições aos visitantes deste ex-libris do Porto Santo, através da implementação de mobiliário urbano, nomeadamente bancos, um binóculo e depósitos para o lixo.

Ao nível da acessibilidade e usufruto do Mar, estão previstas nesta Medida intervenções da DROTA, sob tutela da SRA, consubstanciadas nos seguintes projetos:

- MISTIC SEAS - Alcançar uma Base Comum de critérios e Metodologias para a Monitorização da Biodiversidade Marinha na Macaronésia - o objetivo é desenvolver um conjunto comum de metodologias a serem compartilhadas através da sub-região marinha da Macaronésia com respeito

Diretiva-Quadro Estratégia Marinha. Este programa permite assegurar uma maior consistência na análise da sub-região como um todo pelos Estados-Membros Portugal e Espanha;

- MARAM – Poluição Zero no Mar da RAM - constitui como um instrumento integrado de controlo e mitigação da poluição das águas costeiras e de apoio a uma atuação rápida e eficaz em casos de focos de poluição pontuais e sistemáticos, será dada continuidade às atividades de educação e sensibilização ambiental para prevenção da poluição das nossas águas balneares de forma a promover uma cidadania ativa e sensibilizar para a necessidade da mudança de comportamentos;
- AOLEM – Ações de Ordenamento, Gestão e Monitorização do Litoral e Espaço Marítimo - será iniciada a elaboração do POC Madeira e do Plano de gestão e Valorização do Litoral da Madeira e continuado o programa de monitorização do litoral da Praia do Porto Santo;
- CLEAN ATLANTIC - visa proteger a biodiversidade e serviços ecossistémicos, melhorar as capacidades para prever, controlar e eliminar o lixo marinho no Espaço Atlântico através da cooperação regional seja através de entidades locais, nacionais ou de âmbito transnacional (como a OSPAR). O projeto contribuirá para a sensibilização dos agentes marítimos e na melhora dos sistemas de gestão do lixo marinho.

M040 - Infraestruturas públicas

As ações a desenvolver nesta Medida estão a cargo da Presidência do Governo Regional, da Vice-Presidência do Governo Regional e das Secretarias Regionais da Agricultura e Pescas, dos Equipamentos e Infraestruturas e do Turismo e Cultura.

No que concerne as ações a cargo da PGR, consistem no seguinte:

- Aquisição de Equipamentos para a DRAPS - consiste em adquirir diversos equipamentos para substituição de outros que se encontram degradados e obsoletos;
- Recuperação e Remodelação do Edifício do Centro de Juventude do Porto Santo - visa a recuperação e remodelação do edifício do Centro de Juventude do Porto Santo mais concretamente na parte de impermeabilização, pintura e substituição de vários equipamentos obsoletos no Centro de Juventude, para além da remodelação do antigo espaço TEC desse centro, para a adequação a novas atividades.

As intervenções ao nível do poder local nos diversos Concelhos onde os projetos de investimento municipais estão em curso, a VP, através da Direção Regional do Orçamento e Tesouro (DROT), no âmbito da cooperação técnica e financeira entre a administração pública regional e as autarquias locais, prosseguirá com o esforço de investimento destinado ao financiamento dos projetos ainda em execução, visando a resolução de problemas em áreas essenciais para a população.

No que concerne aos projetos para a reposição das normais condições de funcionamento das infraestruturas de carácter municipal e local afetadas pela intempérie de 20 de fevereiro de 2010, a DROT, no âmbito da cooperação técnica e financeira e ao abrigo dos instrumentos financeiros previstos no regime jurídico de cooperação técnica e financeira entre a administração pública regional e a administração local da RAM, designadamente de contratos-programa, continuará a disponibilizar aos municípios afetados, os apoios para a necessária reconstrução.

O Instituto de Desenvolvimento Regional, IP-RAM (IDR, IP-RAM), serviço tutelado pela Vice-Presidência do Governo Regional, tem no essencial da sua missão a gestão de Programas Operacionais cofinanciados por fundos comunitários com aplicação na RAM, assumindo neste contexto diversas responsabilidades que se materializam em várias vertentes: Autoridade de Gestão do Programa Madeira 14-20, Organismo Intermédio do POSEUR e Interlocutor Regional do Programa MAC 2014-2020. É neste quadro da sua intervenção, que realiza pagamentos aos promotores de projetos cofinanciados por estes programas, num contexto em que existem um conjunto de promotores cuja natureza estatutária exige, por parte do IDR, IP-RAM, assegurar determinados registos contabilísticos, de acordo com as regras orçamentais vigentes, sendo que, os projetos inseridos nesta medida do PIDDAR visam precisamente registar contabilisticamente estes fluxos financeiros. Para o efeito foram criados os projetos Transferências de Fundos Comunitários no âmbito do Programa Madeira 14-20 e Transferências de Fundos Comunitários no âmbito do POSEUR.

No que concerne à APRAM, S.A., sob a tutela da VP, irá proceder à recuperação e reabilitação de diversas infraestruturas, através dos seguintes projetos:

- Aquisição de Equipamentos de Raio X para o Porto do Funchal - verba destinada à aquisição de equipamentos de Raios X, imposição das Convecções Internacionais, nomeadamente o código ISPS e as Diretivas Comunitárias no atinente a matérias de safety nos portos;
- Reparação dos Cabeços nos Portos da RAM - pretende-se a substituição dos mais antigos e com maiores fragilidades, substituindo-os por outros com maior capacidade de carga. Deste modo, salvaguardamos a integridade da vida humana, em especial dos amarradores, e das embarcações, evitando os riscos de colapso, tendo sido objeto de projeto técnico;
- Aquisição de elevador forte de Nossa Senhora da Conceição e Manutenção da Infraestrutura - com esta aquisição pretende-se a segurança de pessoas e bens, diminuindo o risco para os utentes do molhe da pontinha e a preservação do património regional;
- Reparação e Requalificação de Pequenos Portos e Cais – inclui o Projeto e empreitada de reconstrução do acesso ao Cais de Santa Cruz; Substituição das vedações guarda-corpos do heliporto do Porto Moniz; Projeto e empreitada de reparação do muro cortina recarga do manto de proteção e rede elétrica do Cais do Paul do Mar; Reparação das escadas, guardas, pavimento e substituição da rede de proteção da falésia do Cais da Madalena do Mar; Projeto e empreitada do reforço do manto de proteção, dragagem na zona acostável, iluminação e acessórios de cais (defensas, cabeços e guardas metálicas) no Cais do Seixal;
- Reparação das mangas de embarque e desembarque de passageiros do Porto do Funchal - reparação e acondicionamento das mangas de embarque e desembarque de passageiros dos navios de cruzeiro que demandam o porto do Funchal que se encontram inoperacionais;
- Otimização da frente de Proteção Marítima do Depósito de Inertes, criada a nascente do Cais da Cidade do Funchal – inclui Empreitada de Redefinição da Entrada da Marina do Funchal (Prolongamento em 30 metros do molhe principal da Marina); Empreitada de Reforço do Manto de Tetrápodes do Molhe principal da Marina do Funchal, entre outras;
- Reforço do Manto de Proteção do Molhe Sul do Porto do Funchal;
- Reparação dos Danos Causados pelo Temporal do dia 10 de dezembro de 2013 no Cais de Machico;
- Dragagem do Porto do Funchal;

- Reparação do Porto do Porto Santo;
- Ações de Manutenção na Gare Marítima;
- Reconstrução do Cais da Ribeira Brava;
- Cais da Ponta do Sol;
- Reforço do Manto de Proteção do Terraplino Nascente do Porto do Caniçal.

O Gabinete do Secretário Regional de Agricultura e Pescas dará continuidade, no âmbito desta Medida, ao projeto de Beneficiação de Edifícios e Equipamentos da SRAP, de modo a assegurar a beneficiação e conservação das infraestruturas dos serviços da Secretaria, assim como a aquisição e manutenção de equipamentos e a aquisição de veículos elétricos, tendo em vista uma maior eficiência dos serviços.

Enquadram-se ainda nesta Medida os seguintes projetos da Secretaria Regional dos Equipamentos e Infraestruturas:

- Beneficiação de Edifícios e Equipamentos Públicos - compreende as intervenções em termos da beneficiação, modernização e reabilitação estrutural dos seguintes edifícios: Quinta Olinda, Edifício Avenida Zarco, Quinta Vigia, Edifício Girassol, Armazém da DSHF no Santo da Serra;
- Medidas de Autoproteção em Edifícios e Equipamentos Públicos – visa à implementação de medidas de autoproteção em edifícios e equipamentos públicos visando a adequação de várias instalações á legislação vigente;
- Canil da PSP – Penteada - prevê a construção de canis na Esquadra da PSP na Penteada- Funchal, no âmbito do Protocolo de Cooperação estabelecido entre o GRAM e a PSP;
- Gestão do Edifício do Campo da Barca - tem como objetivo a Gestão integrada, assente no trinómio economia, eficiência e eficácia, bem como dar condições a uma maior proximidade ao cidadão;
- Empreitada de Requalificação Paisagística e Ambiental da Quinta Magnólia - tem como objetivo principal a Requalificação Paisagística e Ambiental do imóvel, com recuperação da “casa mãe”, e demais espaços de lazer e recreativos existentes, com a consequente promoção de atividades culturais, lúdicas e desportivas;
- Empreitada de Reabilitação do Prédio Localizado a Rua de São Pedro, n.s 23, 25 e 27, Funchal - tem como objetivo a reabilitação do edifício tendo em vista instalar serviços públicos, que presentemente pagam rendas a privados pela utilização dos seus espaços;
- Reconversão do Parque Temático da Madeira.

Enquadra-se ainda nesta Medida o projeto Beneficiação do Edifício, Postos de Turismo e Instalações da Secretaria Regional do Turismo e Cultura.

P053 - PROMOÇÃO DA ADAPTAÇÃO ÀS ALTERAÇÕES CLIMÁTICAS E À PREVENÇÃO E GESTÃO DE RISCOS

Os investimentos programados no domínio das alterações climáticas e prevenção e gestão de riscos visam reforçar o conhecimento acerca dos fenómenos mais recentes, procurando integrar redes internacionais de investigação e de partilha de conhecimento e práticas de intervenção.

Este Programa tem particular incidência na monitorização e controlo da qualidade do ambiente, na proteção e valorização do património natural e paisagístico e da biodiversidade, na valorização das florestas e na prevenção de fenómenos de erosão que permitam o reforço das condições de segurança em zonas urbanas.

As ações a desenvolver em 2019 neste Programa, integram-se nas seguintes medidas:

- M41 - Prevenção de Riscos Naturais;
- M42 - Promoção de investimentos para abordar riscos específicos.

M41 - Prevenção de Riscos Naturais

A Secretaria Regional da Saúde apoiará as Associações de Bombeiros da RAM com o objetivo de dotar a Região duma rede eficaz de corporações de bombeiros.

O Laboratório Regional de Engenharia Civil, sob a dependência da SREI dará continuidade aos seguintes projetos:

- Acompanhamento, Avaliação e Gestão de Riscos de Deslizamentos em Encostas - trata-se de uma das componentes do sistema de monitorização e de alerta de aluviões em fase de implementação na RAM, que visa a análise das variáveis que potenciam a ocorrência de movimentos de massa. O projeto inclui o desenvolvimento de metodologias de avaliação comportamental de taludes com recurso a novas tecnologias, incluindo a sistematização dos procedimentos de análise nesta matéria, tendo por objetivo a delimitação e determinação de medidas de estabilização e de perímetros de segurança para assegurar a integridade de pessoas e de bens;
- Sistema de Detecção Precoce de Incêndios em Zonas de Orografia Complexa - consiste na conceção, desenvolvimento e implementação de um sistema automático de visualização e de georreferenciação de incêndios florestais adaptado às condições específicas da ilha da Madeira, baseado na correlação de imagens óticas e termográficas, incluindo a modelação da sua evolução em função das condições atmosféricas. Trata-se de um projeto complementar ao sistema de monitorização e de alerta de aluviões na RAM, que contribuirá para a avaliação do agravamento do risco da ocorrência de movimentos de massa em função do coberto vegetal;
- Implementação de um sistema de Alerta de Aluviões na RAM - consiste no desenvolvimento de um sistema automático para monitorização, em tempo real, das variáveis climatológicas e hidrológicas que potenciam a ocorrência de fenómenos aluvionares em condições climáticas extremas, incluindo a visualização dos escoamentos hidráulicos em secções críticas da rede hidrológica principal. O projeto inclui a modelação matemática de variáveis para definições de graus de risco,

incluindo o aviso às entidades regionais com competência em matéria da segurança de bens e da população;

- Implementação de um Sistema de alerta de Aluviões – Fase 2 – Modernização e Otimização da Rede Meteorológica Automática.

Das intervenções da responsabilidade da Direção Regional de Equipamento Social e Conservação, merece destaque as seguintes:

- Elaboração do Projeto de Reconstrução e Regularização da Ribeira de S. João, Elaboração do Projeto de Reconstrução e Regularização da Ribeira de João Gomes e Elaboração do Projeto de Reconstrução e Regularização da Ribeira de Santa Luzia - compreendem os serviços de assistência técnica por parte das equipas projetistas, à realização das empreitadas ainda a desenvolver nas ribeiras de S. João, João Gomes e de Santa Luzia, no âmbito da reabilitação geral das mesmas que o Governo Regional vem implementando desde 2015;
- Reabilitação e Regularização da Ribeira de S. João Troço Urbano de Jusante – Setores 5 a 14, Reabilitação e Regularização da Ribeira de Sta Luzia Troço Urbano entre o Km 0+386.38 e o km 1+860,06, Canalização da Ribeira da Corujeira (2ª Fase/Monte) e Reposição de Pavimentos Afetados pelas Empreitadas nos troços das Ribeiras de Stª Luzia e de João Gomes – respeitam à revisão de preços definitivos das empreitadas, nesta data, em fase de conclusão;
- Regularização do Troço Final da Madalena do Mar, Intervenção na Ribeira de Stª Luzia Troço Rotunda dos Viveiros – Rotunda da Fundoa, Reabilitação e Regularização da Ribeira de João Gomes, Reabilitação e Regularização da Ribeira de S. João – Troço Urbano de Montante (setores 1 a 4), Reabilitação e Regularização da Ribeira da Ribeira Brava – troço Meia Légua á Foz - 1ª Fase, Reabilitação e Regularização da Ribeira de Santa Luzia – Troço Urbano entre o Km 0+195,38 e o Km 0+386,38 e Canalização e Regularização da Ribeira da Tabua – 2ª Fase – estes projetos estão em linha com um dos princípios orientadores preconizados no Estudo de Avaliação de Risco de Aluviões na Ilha da Madeira (EARAM)- SRES/IST- UMA- LREC (dezembro 2010), mais concretamente o da mitigação da vulnerabilidade das áreas urbanas mais expostas nos riscos de aluviões. No essencial consistem na regularização hidráulica dos troços de ribeiras junto a aglomerados urbanos, visando a melhoria do seu funcionamento hidráulico e, conseqüentemente, o reforço da segurança de pessoas e bens nas suas zonas envolventes;
- Formação e Divulgação Pública no Domínio dos Aluviões, Sensibilização da População no Domínio da Mitigação do Risco dos Aluviões - consistem no desenvolvimento de ações e atividades associadas à melhoria do conhecimento técnico no domínio das aluviões e à consciencialização das populações no âmbito do sistema de riscos das mesmas. Compreendem a promoção de ações de formação e de sensibilização junto das populações dos aglomerados mais expostos aos riscos das aluviões e o reforço do conhecimento no domínio das aluviões. Prevê também ações de cooperação técnica com entidades internacionais;
- Estruturas de Contenção de Material Sólido - compreende a execução de estruturas da retenção e controlo fluvial do material sólido (slit dams) em diversos cursos de água, designadamente na ribeira da Ameixieira (Serra D'Água) e a montante do troço final da ribeira da Madalena do Mar. Ainda neste âmbito serão também implementadas soluções de retenção mais leves e de pequeno porte em

linhas de água de pequena dimensão. O projeto compreende também as ações de monitorização continuada das estruturas atualmente existentes;

- Reposição das Infraestruturas Afetadas – 2ª Fase - consiste nas intervenções finais de reposição das infraestruturas que foram afetadas na zona de S. Lazaro pela empreitada Intervenção no Troço Final da Ribeira de S. João;
- Estudos e Projetos e Serviços de Ordenamento de Cursos de Água - consiste no desenvolvimento de estudos e projetos de engenharia no âmbito da implementação de medidas de proteção ativas, de mitigação do risco de aluviões e de reabilitação e segurança hidráulica e estrutural de cursos de água;
- Canalização Desassoreamento, Regularização, Conservação e Manutenção de Cursos de Água, Outras Ações Serviços de Obras e Equipamentos Públicos - agregam as ações e atividades no âmbito da conservação e monitorização de linhas de água da Região, no sentido de assegurar o seu adequado funcionamento hidráulico e a segurança de pessoas e bens nas zonas envolventes;
- Estabilização da Escarpa Sobranceira á Marginal da Calheta, Estabilização da Escarpa da Calheta (zona Poente) e Estabilização do Talude Sobranceiro a Margem Direita de Ribeira do Vigário Cª Lobos - consistem nas intervenções em curso e a lançar durante 2019 para consolidação da escarpa sobranceira à marginal da Vila da Calheta e o desenvolvimento de estudos e projetos de consolidação do talude da margem direita da ribeira do Vigário em Cª Lobos, visando resolver as instabilizações verificadas recentemente;
- Reabilitação e Outros Serviços de Ações e Projetos de Obras Públicas e Serviços de Representação Jurídica para a DRPRGOP - compreendendo as ações e serviços associados á divulgação pública de obras e ações da SREI e ao acompanhamento jurídico de processos judiciais.

M42 - Promoção de investimentos para abordar riscos específicos

A Secretaria Regional da Saúde, através do Serviço Regional de Proteção Civil, IP-RAM desenvolverá os seguintes projetos:

- DEMA – Deslocalização de Assistência Médica de Urgência em Situações de Catástrofe - tem como objetivo avaliar a melhor planificação de emergências a nível regional e municipal, melhorando os recursos técnicos disponíveis para a luta face às situações de emergências e catástrofes;
- PROTECFLOR 3 - visa a aquisição de veículos operacionais de proteção e socorro tende em vista a redução dos incêndios florestais na RAM;
- Implementação dos Meios Aéreos na RAM - através da disponibilização de um helicóptero ligeiro para o ataque inicial aos fogos florestais. Este investimento integra, para além da disponibilização da aeronave no período determinado, uma componente formativa dos agentes envolvidos, a aquisição de equipamentos de comunicações e a adaptação do espaço exterior do SRPC como espaço privilegiado para estacionamento e abastecimento da aeronave;
- Comunicação e Sensibilização sobre proteção civil à População em Geral na RAM - que tem como objetivo principal aumentar o grau de conhecimento das principais ações da Proteção Civil, em especial, a divulgação por órgãos de Comunicação Social de informação relevante no âmbito da salvaguarda e da proteção das pessoas e bens, de forma a motivar a população em geral para a

adoção de um conjunto de comportamentos mais assertivos em momentos de especial complexidade para as populações quer rurais quer urbanas;

- Apoio à Formação de Agentes de Proteção Civil da RAM - este projeto visa reforçar a capacidade formativa do Centro de Formação de Proteção Civil e Bombeiros do Serviço Regional de Proteção Civil, IP-RAM (SRPC, IP-RAM), utilizado para formação aos bombeiros e outros agentes de proteção civil, da Região Autónoma da Madeira, formação esta que advém de uma oferta formativa de 25 cursos específicos para este grupo profissional;
- Diversificação da Capacidade Formativa do Centro de Formação de Proteção Civil e Bombeiros - Cenário em Flashfire e Flashover – visa dotar os vários agentes de um processo de formação continua e diversificada, sendo uma condição essencial para que o socorro prestado na Região seja feito de uma forma cada vez mais eficiente e eficaz. Por outro lado, a diversidade de operações e de ocorrências que se constata através do Comando Operacional Regional, obriga os agentes de proteção civil a formações cada vez mais exigentes e específicas. É com esta realidade que o SRPC, IP-RAM identifica a necessidade de construir junto do seu Centro de Formação um cenário de análise do comportamento do fogo em espaços confinados (Flashfire e Flashover).

A Secretaria Regional do Ambiente e Recursos Naturais, através do Instituto das Florestas e Conservação da Natureza, dará continuidade aos seguintes investimentos:

- Faixa de Gestão de Combustíveis - construção de um reservatório de água e respetiva rede hídrica de combate a incêndios, de modo a proteger os aglomerados habitacionais existentes a jusante do Caminho dos Pretos, bem como a própria cidade do Funchal no seu todo;
- Melhorar as condições de socorro em áreas Florestais da RAM - reforçar o Corpo de Polícia Florestal com meios que visem otimizar e melhorar o desempenho destes agentes de proteção civil em operações de socorro.

P054 - INFRAESTRUTURAS AMBIENTAIS

Os investimentos previstos neste Programa têm como objetivo fomentar uma gestão sustentável dos resíduos, recursos hídricos e águas residuais.

As ações a desenvolver em 2019 neste Programa, integram-se na seguinte medida:

- M43 - Investimento nos sectores da água e dos resíduos.

M43 - Investimento nos sectores da água e dos resíduos

O investimento a desenvolver nesta Medida da responsabilidade da Presidência do Governo Regional, através da Direção Regional para a Administração Pública do Porto Santo, consubstancia-se:

- Recuperação do Património edificado dos Miradouros - pretende-se com este projeto a melhoria da sustentabilidade destes pontos de atração turística que são típicos da ilha do Porto Santo e que foram construídos pelos nossos antepassados por forma a não só reutilizá-los como também melhorar as condições de visitaç o e de fruiç o destes espaç os para as populaç es e os visitantes, aumentar o n mero de visitantes e salvaguardar a mem ria e a identidade da ilha do Porto Santo;
- Green Jogging - construç o de uma vila de jogos tradicionais e outros para o exerc cio f sico, um circuito de manutenç o e um parque infantil no parque florestal do dos Sal es, em complementaridade ao parque de merendas a  existente;
- Recuperaç o do patrim nio edificado das levadas e linhas de  gua – visa o desassoreamento das levadas e linhas de  gua, recuperaç o e reconstruç o desse patrim nio edificado, assim como a requalificaç o das  reas envolventes.

As a es a desenvolver em 2019 pelos v rios serviç os da SRA, s o as seguintes:

- Avaliaç o Quali  guas Costeiras Doces Superf Subter da RAM - promover os procedimentos necess rios   ligaç o ao Portal ERSAR – Entidade Reguladora Nacional, com o objetivo de uma gest o eficaz e harmonizada com o todo nacional, permitindo a resposta imediata  s exig ncias da legislaç o nacional e comunit ria em vigor. Garantir  igualmente a divulgaç o da informaç o   populaç o;
- A es para Implementaç o da Diretiva – Quadro da  gua – visa  s a es de gest o e planificaç o sustent vel das  guas superficiais (interiores e costeiras) e subterr neas da RAM cumprindo o disposto na Diretiva Quadro da  gua. Estas a es, cuja informaç o ser  reportada   CE e divulgada   populaç o consistir o na continuidade da execuç o das medidas previstas no PGRH – Plano de Gest o de Regi o Hidrogr fica do Arquip lago da Madeira 2016-2021: Avaliaç o das redes de monitorizaç o piezom trica e de qualidade das massas de  guas subterr neas; Melhoria do conhecimento das massas de  guas artificiais; Aferiç o dos elementos de qualidade biol gica utilizados no sistema de classificaç o;
- Investimentos nos Sistemas em Alta - consiste na Reposiç o das Condiç es de Seguranç a dos Taludes da Meia Serra e da Reposiç o das condiç es de Seguranç a da Lagoa das  guas Mansas;



- Investimentos nos Sistemas em Baixa – engloba a Reposição em Funcionamento do Reservatório da Ameixeira, Reposição da Rede da Distribuição da Ameixeira e Reposição da conduta Adutora do Furo da Meia Léguas;
- Subsídio do Tarifário dos Serviços de águas e Resíduos – Serviços em Alta e em Baixa – protocolo a celebrar com a Águas e Resíduos da Madeira, S.A., de forma a compensar a empresa pela não implementação do tarifário previsto no estudo de viabilidade económico-financeiro anexo ao Contrato de Concessão.

P055 - ASSISTÊNCIA TÉCNICA

Inserem-se neste Programa os investimentos necessários para assegurar as condições adequadas à gestão, acompanhamento, avaliação, monitorização e comunicação dos Programas Operacionais sob a tutela das entidades regionais designadas.

As ações a desenvolver em 2019 neste Programa, integram-se na seguinte medida:

- M44 - Assistência Técnica.

M44 - Assistência Técnica

O IDR, IP-RAM tem como incumbência fundamental, no âmbito da sua missão, assegurar a gestão de Programas Operacionais cofinanciados por fundos comunitários na RAM. Este domínio da sua intervenção, assume um papel múltiplo, em virtude dos diferentes níveis de responsabilidade que é exigido na gestão destes programas.

O IDR, IP-RAM tem, por esta via, responsabilidades na gestão dos programas no contexto do Portugal 2020, em que assumirá o papel de Autoridade de Gestão no âmbito da gestão do Programa Operacional da Região Autónoma da Madeira 2014-2020 (Programa Madeira 14-20), terá a figura de Organismo Intermédio responsável pela gestão de algumas tipologias de investimento com aplicação na RAM do Programa Operacional para a Sustentabilidade e Eficiência no Uso de Recursos (POSEUR) e será Interlocutor Regional no âmbito do Programa de Cooperação Territorial Madeira-Açores-Canárias (MAC 2014-2020).

A gestão destes programas implica dotar o IDR, IP-RAM e os Organismos Intermédios, de um conjunto de condições que lhe permita desempenhar estas funções de forma adequada, eficaz e eficiente, designadamente através da criação de uma estrutura logística e de competências humanas capazes de assegurar a gestão, a coordenação, o acompanhamento e a avaliação destes Programas Operacionais.

Para tal, é necessário garantir o financiamento adequado para sustentar a prossecução destas responsabilidades, cujas ações visam, fundamentalmente, a criação de estruturas de apoio técnico, o desenvolvimento, implementação e manutenção de sistemas de informação, a aquisição de serviços de consultoria para o desenvolvimento de estudos de avaliação, a contratação de serviços externos de verificação de projetos cofinanciados e o desenvolvimento de ações de informação e publicidade, etc.

Os projetos inscritos nesta medida, têm precisamente, como finalidade fundamental, assegurar o cofinanciamento comunitário destes custos.

Dos Programas com implementação na Região, o Programa Madeira 14-20 tem como responsáveis o IDR, IP-RAM, enquanto Autoridade de Gestão, o IDE, IP-RAM, e o IQ, IP-RAM, enquanto organismos intermédios, que apresentam os seguintes projetos:

- Assistência Técnica no âmbito do Quadro Estratégico Comum (Madeira) - FEDER;
- Assistência Técnica no âmbito do Quadro Estratégico Comum (Madeira) – Fundo de Coesão;
- Assistência Técnica no âmbito do Quadro Estratégico Comum (Madeira) – MAC;
- Estrutura Apoio à Gestão - Assistência Técnica;



- Assistência Técnica.

O Programa Operacional de Desenvolvimento Rural para a RAM 2014-2020 (PRODERAM) conta com uma estrutura de missão criada com o propósito de assumir a Autoridade de Gestão deste Programa, e levará a cabo o projeto Assistência Técnica do PRDOERAM 2020. Este projeto tem como cofinanciar as despesas das diversas atividades relacionadas com a preparação, coordenação, gestão, acompanhamento e avaliação, controlo e execução, informação, comunicação e divulgação do Programa, assegurar a redução de encargos administrativos para os beneficiários, bem como reforçar a capacidade administrativa e técnica das entidades responsáveis pela execução do PRODERAM 2020 e as ações integradas no Plano de Ação da Rede Rural Nacional.

O projeto Gestão e Acompanhamento do PO MAR 2020 – FEAMP, da responsabilidade da SRAP, diz respeito à gestão, acompanhamento e avaliação cabal das ações constantes do Programa Operacional MAR 2020. Inclui, nomeadamente, as atividades de preparação das medidas a desenvolver na RAM em 2019, bem como as relativas à implementação do sistema de gestão e controlo. Inclui também despesas com deslocações e estadas, com prestações de serviços com pessoal contratado e aquisição de equipamentos informáticos para suporte das atividades.

III. DESENVOLVIMENTO DA PROGRAMAÇÃO FINANCEIRA DO INVESTIMENTO





MAPA I - RESUMO POR PROGRAMAS / FONTE DE FINANCIAME

Mapa I - Resumo por Programas/Fontes de Financiamento

Unidade: Euros

PROGRAMA	FONTES FINANCIAMENTO	Anos Anteriores	2019	2020	2021	Anos Seguintes	TOTAL
041	REFORÇO DA INVESTIGAÇÃO, DESENVOLVIMENTO TECNOLÓGICO E INOVAÇÃO						
	1. Financ. Nacional						
	Receitas Gerais	138 100	154 234	96 239	0	0	388 573
	Outros	306 286	153 194	0	0	0	459 480
	TOTAL 1. Financ. Nacional	444 386	307 428	96 239	0	0	848 053
	2. Financ. Comunitário						
	Feder	3 931 301	5 663 833	4 912 145	161 500	0	14 668 779
	Feder Cooperação	583 977	342 740	39 695	600	0	967 012
	Fundo de Coesão	0	160 650	0	0	0	160 650
	Fundo Social Europeu	1 735 623	868 102	0	0	0	2 603 725
	Fundo Europeu das Pescas	0	0	0	0	0	0
	Outros	643 280	567 301	265 239	50 000	0	1 525 820
	TOTAL 2. Financ. Comunitário	6 894 182	7 602 626	5 217 079	212 100	0	19 925 987
	3. Financ. Regional						
	Receitas Gerais	2 007 043	1 800 205	1 535 848	41 500	0	5 384 596
	Auto-financiamento	614 043	317 113	170 590	4 300	0	1 106 046
	TOTAL 3. Financ. Regional	2 621 087	2 117 318	1 706 438	45 800	0	6 490 643
	TOTAL PROGRAMA	9 959 654	10 027 372	7 019 756	257 900	0	27 264 682
042	DESENVOLVIMENTO EMPRESARIAL						
	1. Financ. Nacional						
	Receitas Gerais	201 155	0	0	0	0	201 155
	Receitas Próprias	1 200 000	120 000	0	0	0	1 320 000
	Outros	4 157 302	1 256 500	1 000 000	0	0	6 413 802
	TOTAL 1. Financ. Nacional	5 558 457	1 376 500	1 000 000	0	0	7 934 957
	2. Financ. Comunitário						
	Feder	59 054 540	28 649 959	31 202 625	875 000	0	119 782 124

Fonte: VP/DROT

Mapa I - Resumo por Programas/Fontes de Financiamento

Unidade: Euros

PROGRAMA	FONTE FINANCIAMENTO	Anos Anteriores	2019	2020	2021	Anos Seguintes	TOTAL
042	DESENVOLVIMENTO EMPRESARIAL						
	Feder Cooperação	584 989	379 942	55 815	28 815	0	1 049 561
	Feoga Orientação/ FEADER	0	655 377	552 477	593 948	0	1 801 802
	Outros	2 301 643	5 190 000	1 870 000	150 000	200 000	9 711 643
	Saldos de Fundos Europeu	67 805	0	0	0	0	67 805
	TOTAL 2. Financ. Comunitário	62 008 976	34 875 278	33 680 917	1 647 763	200 000	132 412 934
	3. Financ. Regional						
	Receitas Gerais	14 624 093	6 892 270	8 704 509	880 005	0	31 100 877
	Auto-financiamento	4 723 203	200 000	200 000	0	0	5 123 203
	TOTAL 3. Financ. Regional	19 347 296	7 092 270	8 904 509	880 005	0	36 224 080
	TOTAL PROGRAMA	86 914 729	43 344 048	43 585 426	2 527 768	200 000	176 571 971
043	TURISMO, CULTURA E PATRIMONIO						
	1. Financ. Nacional						
	Receitas Gerais	670 955	100 000	150 000	150 000	150 000	1 220 955
	TOTAL 1. Financ. Nacional	670 955	100 000	150 000	150 000	150 000	1 220 955
	2. Financ. Comunitário						
	Feder	5 869 733	4 034 621	1 286 091	0	0	11 190 445
	Feder Cooperação	90 000	383 481	320 000	320 000	220 000	1 333 481
	TOTAL 2. Financ. Comunitário	5 959 733	4 418 102	1 606 091	320 000	220 000	12 523 926
	3. Financ. Regional						
	Receitas Gerais	47 950 654	18 670 578	23 956 639	22 113 800	120 000	112 811 671
	TOTAL 3. Financ. Regional	47 950 654	18 670 578	23 956 639	22 113 800	120 000	112 811 671
	TOTAL PROGRAMA	54 581 342	23 188 680	25 712 730	22 583 800	490 000	126 556 552
044	ENERGIA						
	1. Financ. Nacional						

Fonte: VP/DROT

Mapa I - Resumo por Programas/Fontes de Financiamento

Unidade: Euros

PROGRAMA	FONTE FINANCIAMENTO	Anos Anteriores	2019	2020	2021	Anos Seguintes	TOTAL
044	ENERGIA						
	Receitas Gerais	100 000	105 000	160 000	100 000	100 000	565 000
	TOTAL 1. Financ. Nacional	100 000	105 000	160 000	100 000	100 000	565 000
	2. Financ. Comunitário						
	Feder	283 333	358 333	765 000	0	0	1 406 666
	Feder Cooperação	919	31 450	0	0	0	32 369
	TOTAL 2. Financ. Comunitário	284 252	389 783	765 000	0	0	1 439 035
	3. Financ. Regional						
	Receitas Gerais	192 025	85 550	135 000	0	0	412 575
	Auto-financiamento	0	75 000	0	0	0	75 000
	TOTAL 3. Financ. Regional	192 025	160 550	135 000	0	0	487 575
	TOTAL PROGRAMA	576 277	655 333	1 060 000	100 000	100 000	2 491 610
045	PROMOÇÃO DOS TRANSPORTES SUSTENTAVEIS						
	1. Financ. Nacional						
	Receitas Gerais	96 829 252	36 654 583	64 898 940	14 803 668	0	213 186 443
	Outros	116 000	40 000	0	0	0	156 000
	TOTAL 1. Financ. Nacional	96 945 252	36 694 583	64 898 940	14 803 668	0	213 342 443
	2. Financ. Comunitário						
	Feder	23 031 043	167 848	139 500	0	0	23 338 391
	Feder Cooperação	193 708	116 500	200 000	0	0	510 208
	Fundo de Coesão	16 949 606	13 014 427	42 883 737	6 609 258	780 718	80 237 746
	TOTAL 2. Financ. Comunitário	40 174 357	13 298 775	43 223 237	6 609 258	780 718	104 086 345
	3. Financ. Regional						
	Receitas Gerais	1 026 083 719	176 298 139	115 157 187	90 316 298	462 910 236	1 870 765 579
	TOTAL 3. Financ. Regional	1 026 083 719	176 298 139	115 157 187	90 316 298	462 910 236	1 870 765 579

Mapa I - Resumo por Programas/Fontes de Financiamento

Unidade: Euros

PROGRAMA	FONTE FINANCIAMENTO	Anos Anteriores	2019	2020	2021	Anos Seguintes	TOTAL
045	PROMOÇÃO DOS TRANSPORTES SUSTENTAVEIS						
	TOTAL PROGRAMA	1 163 203 328	226 291 497	223 279 364	111 729 224	463 690 954	2 188 194 367
046	ENSINO, COMPETENCIAS E APRENDIZAGEM AO LONGO DA VIDA						
	1. Financ. Nacional						
	Receitas Gerais	11 558 008	6 279 475	17 006 477	13 644 877	13 629 877	62 118 714
	Outros	6 179 103	2 036 122	2 036 122	0	0	10 251 347
	TOTAL 1. Financ. Nacional	17 737 111	8 315 597	19 042 599	13 644 877	13 629 877	72 370 061
	2. Financ. Comunitário						
	Feder	7 580 628	13 325 877	1 006 400	85 000	0	21 997 905
	Feder Cooperação	70 316	68 595	68 595	0	0	207 506
	Fundo Social Europeu	48 582 509	12 929 316	12 904 711	313 445	0	74 729 981
	Outros	104 197	75 293	75 293	0	0	254 783
	Saldos de Fundos Europeu	1 740 810	0	0	0	0	1 740 810
	TOTAL 2. Financ. Comunitário	58 078 460	26 399 081	14 054 999	398 445	0	98 930 985
	3. Financ. Regional						
	Receitas Gerais	143 793 533	20 924 232	21 730 906	2 600 534	1 292 075	190 341 280
	Auto-financiamento	1 174 198	106 626	134 687	4 116	0	1 419 627
	TOTAL 3. Financ. Regional	144 967 731	21 030 858	21 865 593	2 604 650	1 292 075	191 760 907
	TOTAL PROGRAMA	220 783 303	55 745 536	54 963 191	16 647 972	14 921 952	363 061 954
047	APERFEIÇOAMENTO E MODERNIZAÇÃO DO SISTEMA ADMINISTRATIVO						
	1. Financ. Nacional						
	Receitas Gerais	3 708 524	0	409 989	0	0	4 118 513
	TOTAL 1. Financ. Nacional	3 708 524	0	409 989	0	0	4 118 513
	2. Financ. Comunitário						
	Feder	11 609 105	1 056 417	223 451	0	0	12 888 973

Fonte: VP/DROT

Mapa I - Resumo por Programas/Fontes de Financiamento

Unidade: Euros

PROGRAMA	FONTES FINANCIAMENTO	Anos Anteriores	2019	2020	2021	Anos Seguintes	TOTAL
047	APERFEIÇOAMENTO E MODERNIZAÇÃO DO SISTEMA ADMINISTRATIVO						
	Feder Cooperação	60 500	41 718	0	0	0	102 218
	Fundo Social Europeu	158 028	340 001	21 250	21 250	21 250	561 779
	Outros	0	263 925	223 925	0	0	487 850
	TOTAL 2. Financ. Comunitário	11 827 633	1 702 061	468 626	21 250	21 250	14 040 820
	3. Financ. Regional						
	Receitas Gerais	7 016 064	6 681 301	2 395 896	434 925	3 750	16 531 936
	Auto-financiamento	28 734	55 000	0	0	0	83 734
	TOTAL 3. Financ. Regional	7 044 798	6 736 301	2 395 896	434 925	3 750	16 615 670
	TOTAL PROGRAMA	22 580 955	8 438 362	3 274 511	456 175	25 000	34 775 003
048	PROMOÇÃO DA INCLUSÃO SOCIAL E COMBATE A POBREZA						
	1. Financ. Nacional						
	Receitas Gerais	902 100	385 000	0	0	0	1 287 100
	Outros	0	0	0	0	0	0
	TOTAL 1. Financ. Nacional	902 100	385 000	0	0	0	1 287 100
	2. Financ. Comunitário						
	Feder	1 254 466	0	0	0	0	1 254 466
	Fundo Social Europeu	63 719 939	5 755 306	5 728 746	0	0	75 203 991
	Outros	66 555	16 883	0	0	0	83 438
	TOTAL 2. Financ. Comunitário	65 040 960	5 772 189	5 728 746	0	0	76 541 895
	3. Financ. Regional						
	Receitas Gerais	39 341 423	13 816 993	18 453 200	480 000	0	72 091 616
	Auto-financiamento	1 733 527	180 486	180 486	0	0	2 094 499
	TOTAL 3. Financ. Regional	41 074 950	13 997 479	18 633 686	480 000	0	74 186 115
	TOTAL PROGRAMA	107 018 009	20 154 668	24 362 432	480 000	0	152 015 109

Mapa I - Resumo por Programas/Fontes de Financiamento

Unidade: Euros

PROGRAMA	FONTES FINANCIAMENTO	Anos Anteriores	2019	2020	2021	Anos Seguintes	TOTAL
049	HABITAÇÃO E REALOJAMENTO						
	1. Financ. Nacional						
	Receitas Gerais	8 144 559	5 822 418	1 908 148	0	0	15 875 125
	Receitas Próprias	0	1 000 000	0	0	0	1 000 000
	Outros	2 737 483	1 530 423	0	0	0	4 267 906
	TOTAL 1. Financ. Nacional	10 882 043	8 352 841	1 908 148	0	0	21 143 032
	2. Financ. Comunitário						
	Feder	2 934 607	4 003 149	1 610 918	0	0	8 548 674
	Outros	653 851	0	0	0	0	653 851
	SalDOS de Fundos Europeu	42 607	0	0	0	0	42 607
	TOTAL 2. Financ. Comunitário	3 631 065	4 003 149	1 610 918	0	0	9 245 132
	3. Financ. Regional						
	Receitas Gerais	50 038 205	18 551 467	12 600 000	0	0	81 189 672
	Auto-financiamento	1 948 695	276 000	0	0	0	2 224 695
	TOTAL 3. Financ. Regional	51 986 900	18 827 467	12 600 000	0	0	83 414 367
	TOTAL PROGRAMA	66 500 007	31 183 457	16 119 066	0	0	113 802 530
050	SAUDE						
	1. Financ. Nacional						
	Receitas Gerais	18 971 352	26 743 626	4 541 735	1 265 060	905 000	52 426 773
	Outros	0	14 062 505	21 093 758	15 331 365	45 994 094	96 481 722
	TOTAL 1. Financ. Nacional	18 971 352	40 806 131	25 635 493	16 596 425	46 899 094	148 908 495
	2. Financ. Comunitário						
	Feder	0	76 500	0	0	0	76 500
	Feder Cooperação	203 159	184 799	0	0	0	387 958
	Fundo Social Europeu	363 640	318 837	127 496	127 496	0	937 469
	TOTAL 2. Financ. Comunitário	566 799	580 136	127 496	127 496	0	1 401 927

Fonte: VP/DROT

Mapa I - Resumo por Programas/Fontes de Financiamento

Unidade: Euros

PROGRAMA	FONTES FINANCIAMENTO	Anos Anteriores	2019	2020	2021	Anos Seguintes	TOTAL
050	SAUDE						
	3. Financ. Regional						
	Receitas Gerais	1 823 259	20 848 953	31 607 515	36 819 909	134 249 702	225 349 338
	Auto-financiamento	2 233 263	35 327	0	0	0	2 268 590
	TOTAL 3. Financ. Regional	4 056 521	20 884 280	31 607 515	36 819 909	134 249 702	227 617 927
	TOTAL PROGRAMA	23 594 673	62 270 547	57 370 504	53 543 830	181 148 796	377 928 350
051	ATIVIDADES TRADICIONAIS						
	1. Financ. Nacional						
	Receitas Gerais	6 797 209	5 345 171	4 797 500	4 052 500	9 372 794	30 365 174
	TOTAL 1. Financ. Nacional	6 797 209	5 345 171	4 797 500	4 052 500	9 372 794	30 365 174
	2. Financ. Comunitário						
	Feder	220 717	507 161	719 950	0	0	1 447 828
	Feder Cooperação	353 502	411 250	0	0	0	764 752
	Feoga Orientação/ FEADER	3 063 146	18 404 061	5 725 503	9 331	0	27 202 041
	Feoga Garantia / Feoga	20 500	85 000	10 000	0	0	115 500
	Fundo Europeu das Pescas	3 241 511	6 452 298	1 730 495	294 245	106 745	11 825 294
	Outros	44 060	105 773	0	0	0	149 833
	Saldos de Fundos Europeu	83 532	0	0	0	0	83 532
	Outros	23 339	17 948	0	0	0	41 287
	TOTAL 2. Financ. Comunitário	7 050 307	25 983 491	8 185 948	303 576	106 745	41 630 067
	3. Financ. Regional						
	Receitas Gerais	28 900 326	15 033 052	14 388 347	8 693 352	5 039 272	72 054 349
	Auto-financiamento	729 665	101 295	64 360	67 580	482 690	1 445 590
	TOTAL 3. Financ. Regional	29 629 992	15 134 347	14 452 707	8 760 932	5 521 962	73 499 940
	TOTAL PROGRAMA	43 477 507	46 463 009	27 436 155	13 117 008	15 001 501	145 495 180

Fonte: VP/DROT

Mapa I - Resumo por Programas/Fontes de Financiamento

Unidade: Euros

PROGRAMA	FONTE FINANCIAMENTO	Anos Anteriores	2019	2020	2021	Anos Seguintes	TOTAL
052	ORDENAMENTO URBANO E TERRITORIAL						
	1. Financ. Nacional						
	Receitas Gerais	2 264 704	13 282 472	7 927 214	4 659 000	230 000	28 363 390
	Outros	0	6 100	70 000	0	0	76 100
	TOTAL 1. Financ. Nacional	2 264 704	13 288 572	7 997 214	4 659 000	230 000	28 439 490
	2. Financ. Comunitário						
	Feder	16 307 177	8 283 331	6 719 000	0	0	31 309 508
	Feder Cooperação	80 376	37 820	17 466	0	0	135 662
	Fundo de Coesão	56 303 536	49 383 564	49 236 000	0	0	154 923 100
	Fundo Europeu das Pescas	0	206 250	0	0	0	206 250
	Outros	0	0	0	0	0	0
	Saldos de Fundos Europeu	0	0	0	0	0	0
	Outros	165 465	162 600	0	0	0	328 065
	TOTAL 2. Financ. Comunitário	72 856 553	58 073 565	55 972 466	0	0	186 902 584
	3. Financ. Regional						
	Receitas Gerais	6 901 120	7 224 490	3 383 539	2 054 235	397 500	19 960 884
	Auto-financiamento	612 671	3 503 171	164 944	0	0	4 280 786
	TOTAL 3. Financ. Regional	7 513 791	10 727 661	3 548 483	2 054 235	397 500	24 241 670
	TOTAL PROGRAMA	82 635 048	82 089 798	67 518 163	6 713 235	627 500	239 583 744
053	PROMOVER A ADAPTAÇÃO AS ALTERAÇÕES CLIMATICAS E A PREVENÇÃO E GESTAO DE RISCOS						
	1. Financ. Nacional						
	Receitas Gerais	1 291 579	835 888	3 295 000	500 000	500 000	6 422 467
	TOTAL 1. Financ. Nacional	1 291 579	835 888	3 295 000	500 000	500 000	6 422 467
	2. Financ. Comunitário						
	Feder	0	0	0	0	0	0
	Feder Cooperação	9 384	12 920	0	0	0	22 304

Fonte: VP/DROT

Mapa I - Resumo por Programas/Fontes de Financiamento

Unidade: Euros

PROGRAMA	FONTES FINANCIAMENTO	Anos Anteriores	2019	2020	2021	Anos Seguintes	TOTAL
053	PROMOVER A ADAPTAÇÃO AS ALTERAÇÕES CLIMATICAS E A PREVENÇÃO E GESTAO DE RISCOS						
	Fundo de Coesão	34 838 438	41 888 183	26 546 950	0	0	103 273 571
	Fundo Social Europeu	0	380 549	195 908	139 407	0	715 864
	Feoga Orientação/ FEADER	913 750	0	0	0	0	913 750
	TOTAL 2. Financ. Comunitário	35 761 572	42 281 652	26 742 858	139 407	0	104 925 489
	3. Financ. Regional						
	Receitas Gerais	14 476 816	20 792 721	13 429 473	2 305 000	2 305 000	53 309 010
	Auto-financiamento	558 910	101 938	34 302	24 603	0	719 753
	TOTAL 3. Financ. Regional	15 035 726	20 894 659	13 463 775	2 329 603	2 305 000	54 028 763
	TOTAL PROGRAMA	52 088 877	64 012 199	43 501 633	2 969 010	2 805 000	165 376 719
054	INFRAESTRUTURAS AMBIENTAIS						
	1. Financ. Nacional						
	Receitas Gerais	245 478	278 625	93 804	35 100	0	653 007
	TOTAL 1. Financ. Nacional	245 478	278 625	93 804	35 100	0	653 007
	2. Financ. Comunitário						
	Feder	102 851	0	0	0	0	102 851
	Fundo de Coesão	45 255	194 086	294 950	232 900	0	767 191
	Feoga Orientação/ FEADER	1 038 584	399 500	0	0	0	1 438 084
	TOTAL 2. Financ. Comunitário	1 186 690	593 586	294 950	232 900	0	2 308 126
	3. Financ. Regional						
	Receitas Gerais	482 558	2 218 876	6 000	6 000	0	2 713 434
	TOTAL 3. Financ. Regional	482 558	2 218 876	6 000	6 000	0	2 713 434
	TOTAL PROGRAMA	1 914 726	3 091 087	394 754	274 000	0	5 674 567
055	ASSISTENCIA TECNICA						
	2. Financ. Comunitário						

Mapa I - Resumo por Programas/Fontes de Financiamento

Unidade: Euros

PROGRAMA	FONTE FINANCIAMENTO	Anos Anteriores	2019	2020	2021	Anos Seguintes	TOTAL
055	ASSISTENCIA TECNICA						
	Feder	2 767 690	2 437 266	1 654 450	683	0	6 860 089
	Feder Cooperação	89 368	81 575	84 602	0	0	255 545
	Fundo de Coesão	328 472	278 820	261 996	0	0	869 288
	Fundo Social Europeu	0	0	0	0	0	0
	Feoga Orientação/ FEADER	785 350	449 282	0	0	0	1 234 632
	Fundo Europeu das Pescas	52 098	47 415	47 415	47 415	47 415	241 758
	Saldos de Fundos Europeu	3 052	0	0	0	0	3 052
	TOTAL 2. Financ. Comunitário	4 026 030	3 294 358	2 048 463	48 098	47 415	9 464 364
	3. Financ. Regional						
	Receitas Gerais	835 987	500 539	359 546	15 925	15 804	1 727 801
	Auto-financiamento	936 876	3 628	628	0	0	941 132
	TOTAL 3. Financ. Regional	1 772 862	504 167	360 174	15 925	15 804	2 668 932
	TOTAL PROGRAMA	5 798 892	3 798 525	2 408 637	64 023	63 219	12 133 296
	TOTAL GERAL	1 941 627 327	680 754 118	598 006 322	231 463 945	679 073 922	4 130 925 634
	TOTAL CONSOLIDADO	1 940 374 864	680 733 830	597 986 034	231 463 945	679 073 922	4 129 632 595



MAPA II - PROGRAMAÇÃO DO INVESTIMENTO POR DEPARTAMENTO E PROGRAMA

Mapa II - Departamento por Programa

Unidade: Euros

Departamento/Programa	PROGRAMAÇÃO FINANCEIRA PLURIANUAL					
	Anos anteriores	2019	2020	2021	Anos Seguintes	TOTAL
PRESIDÊNCIA DO GOVERNO REGIONAL						
044 - ENERGIA						
1. Financ. Nacional						
Receitas Gerais	100 000	105 000	160 000	100 000	100 000	565 000
Total 1. Financ. Nacional	100 000	105 000	160 000	100 000	100 000	565 000
TOTAL DO PROGRAMA	100 000	105 000	160 000	100 000	100 000	565 000
051 - ATIVIDADES TRADICIONAIS						
1. Financ. Nacional						
Receitas Gerais	0	10 000	245 000	0	0	255 000
Total 1. Financ. Nacional	0	10 000	245 000	0	0	255 000
TOTAL DO PROGRAMA	0	10 000	245 000	0	0	255 000
052 - ORDENAMENTO URBANO E TERRITORIAL						
1. Financ. Nacional						
Receitas Gerais	0	69 500	19 500	0	0	89 000
Total 1. Financ. Nacional	0	69 500	19 500	0	0	89 000
TOTAL DO PROGRAMA	0	69 500	19 500	0	0	89 000

Mapa II - Departamento por Programa

Unidade: Euros

Departamento/Programa	PROGRAMAÇÃO FINANCEIRA PLURIANUAL					
	Anos anteriores	2019	2020	2021	Anos Seguintes	TOTAL
PRESIDÊNCIA DO GOVERNO REGIONAL						
054 - INFRAESTRUTURAS AMBIENTAIS						
1. Financ. Nacional						
Receitas Gerais	183 279	278 625	0	0	0	461 904
Total 1. Financ. Nacional	183 279	278 625	0	0	0	461 904
2. Financ. Comunitário						
Feder	0	0	0	0	0	0
Feoga Orientação/ FEADER	1 038 584	399 500	0	0	0	1 438 084
Total 2. Financ. Comunitário	1 038 584	399 500	0	0	0	1 438 084
3. Financ. Regional						
Receitas Gerais	0	0	0	0	0	0
Total 3. Financ. Regional	0	0	0	0	0	0
TOTAL DO PROGRAMA	1 221 863	678 125	0	0	0	1 899 988
TOTAL DO DEPARTAMENTO	1 321 863	862 625	424 500	100 000	100 000	2 808 988

Mapa II - Departamento por Programa

Unidade: Euros

Departamento/Programa	PROGRAMAÇÃO FINANCEIRA PLURIANUAL					
	Anos anteriores	2019	2020	2021	Anos Seguintes	TOTAL
VICE-PRESIDÊNCIA DO GOVERNO REGIONAL						
041 - REFORÇO DA INVESTIGAÇÃO, DESENVOLVIMENTO TECNOLÓGICO E INOVAÇÃO						
2. Financ. Comunitário						
Feder	1 720 519	3 694 949	4 411 500	161 500	0	9 988 468
Total 2. Financ. Comunitário	1 720 519	3 694 949	4 411 500	161 500	0	9 988 468
3. Financ. Regional						
Receitas Gerais	303 621	942 250	788 500	38 500	0	2 072 871
Total 3. Financ. Regional	303 621	942 250	788 500	38 500	0	2 072 871
TOTAL DO PROGRAMA	2 024 140	4 637 199	5 200 000	200 000	0	12 061 339
042 - DESENVOLVIMENTO EMPRESARIAL						
1. Financ. Nacional						
Receitas Próprias	1 200 000	120 000	0	0	0	1 320 000
Outros	4 157 302	1 256 500	1 000 000	0	0	6 413 802
Total 1. Financ. Nacional	5 357 302	1 376 500	1 000 000	0	0	7 733 802
2. Financ. Comunitário						
Feder	57 022 748	27 722 563	31 187 125	875 000	0	116 807 436
Outros	2 301 643	5 190 000	1 870 000	150 000	200 000	9 711 643
Total 2. Financ. Comunitário	59 324 390	32 912 563	33 057 125	1 025 000	200 000	126 519 078
3. Financ. Regional						
Receitas Gerais	12 800 499	5 894 474	7 981 534	150 000	0	26 826 507
Auto-financiamento	4 723 203	200 000	200 000	0	0	5 123 203
Total 3. Financ. Regional	17 523 702	6 094 474	8 181 534	150 000	0	31 949 710
TOTAL DO PROGRAMA	82 205 394	40 383 537	42 238 659	1 175 000	200 000	166 202 590

Fonte: VP/DROT

Mapa II - Departamento por Programa

Unidade: Euros

Departamento/Programa	PROGRAMAÇÃO FINANCEIRA PLURIANUAL					
	Anos anteriores	2019	2020	2021	Anos Seguintes	TOTAL
VICE-PRESIDÊNCIA DO GOVERNO REGIONAL						
044 - ENERGIA						
2. Financ. Comunitário						
Feder	284 252	314 783	765 000	0	0	1 364 035
Total 2. Financ. Comunitário	284 252	314 783	765 000	0	0	1 364 035
3. Financ. Regional						
Receitas Gerais	192 025	85 550	135 000	0	0	412 575
Total 3. Financ. Regional	192 025	85 550	135 000	0	0	412 575
TOTAL DO PROGRAMA	476 277	400 333	900 000	0	0	1 776 610
045 - PROMOÇÃO DOS TRANSPORTES SUSTENTAVEIS						
1. Financ. Nacional						
Receitas Gerais	8 558 552	500 000	0	0	0	9 058 552
Total 1. Financ. Nacional	8 558 552	500 000	0	0	0	9 058 552
2. Financ. Comunitário						
Feder	290 970	270 347	339 500	0	0	900 817
Fundo de Coesão	226 944	0	0	0	0	226 944
Total 2. Financ. Comunitário	517 914	270 347	339 500	0	0	1 127 761
3. Financ. Regional						
Receitas Gerais	82 240 983	23 859 139	11 280 000	3 050 000	9 150 000	129 580 122
Total 3. Financ. Regional	82 240 983	23 859 139	11 280 000	3 050 000	9 150 000	129 580 122
TOTAL DO PROGRAMA	91 317 449	24 629 486	11 619 500	3 050 000	9 150 000	139 766 435

Mapa II - Departamento por Programa

Unidade: Euros

Departamento/Programa	PROGRAMAÇÃO FINANCEIRA PLURIANUAL					
	Anos anteriores	2019	2020	2021	Anos Seguintes	TOTAL
VICE-PRESIDÊNCIA DO GOVERNO REGIONAL						
047 - APERFEIÇOAMENTO E MODERNIZAÇÃO DO SISTEMA ADMINISTRATIVO						
1. Financ. Nacional						
Receitas Gerais	3 708 524	0	409 989	0	0	4 118 513
Total 1. Financ. Nacional	3 708 524	0	409 989	0	0	4 118 513
2. Financ. Comunitário						
Feder	10 954 666	803 832	223 451	0	0	11 981 949
Fundo Social Europeu	158 028	297 501	0	0	0	455 529
Outros	0	263 925	223 925	0	0	487 850
Total 2. Financ. Comunitário	11 112 694	1 365 258	447 376	0	0	12 925 328
3. Financ. Regional						
Receitas Gerais	6 101 122	6 344 247	1 899 588	0	0	14 344 957
Auto-financiamento	28 734	55 000	0	0	0	83 734
Total 3. Financ. Regional	6 129 856	6 399 247	1 899 588	0	0	14 428 691
TOTAL DO PROGRAMA	20 951 074	7 764 505	2 756 953	0	0	31 472 532
050 - SAUDE						
1. Financ. Nacional						
Receitas Gerais	7 210 050	13 349 340	0	0	0	20 559 390
Total 1. Financ. Nacional	7 210 050	13 349 340	0	0	0	20 559 390
TOTAL DO PROGRAMA	7 210 050	13 349 340	0	0	0	20 559 390

Mapa II - Departamento por Programa

Unidade: Euros

Departamento/Programa	PROGRAMAÇÃO FINANCEIRA PLURIANUAL					
	Anos anteriores	2019	2020	2021	Anos Seguintes	TOTAL
VICE-PRESIDÊNCIA DO GOVERNO REGIONAL						
052 - ORDENAMENTO URBANO E TERRITORIAL						
1. Financ. Nacional						
Receitas Gerais	697 824	11 407 972	4 493 552	3 359 000	0	19 958 348
Total 1. Financ. Nacional	697 824	11 407 972	4 493 552	3 359 000	0	19 958 348
2. Financ. Comunitário						
Feder	15 952 644	7 523 168	6 719 000	0	0	30 194 812
Fundo de Coesão	56 145 160	49 236 000	49 236 000	0	0	154 617 160
Outros	0	0	0	0	0	0
Total 2. Financ. Comunitário	72 097 803	56 759 168	55 955 000	0	0	184 811 971
3. Financ. Regional						
Receitas Gerais	4 865 086	5 284 037	2 800 000	1 075 000	0	14 024 123
Auto-financiamento	151 154	262 336	0	0	0	413 490
Total 3. Financ. Regional	5 016 239	5 546 373	2 800 000	1 075 000	0	14 437 612
TOTAL DO PROGRAMA	77 811 867	73 713 513	63 248 552	4 434 000	0	219 207 932
055 - ASSISTENCIA TECNICA						
2. Financ. Comunitário						
Feder	2 748 872	2 440 687	1 661 136	0	0	6 850 695
Fundo de Coesão	328 472	278 820	261 996	0	0	869 288
Total 2. Financ. Comunitário	3 077 344	2 719 507	1 923 132	0	0	7 719 983
3. Financ. Regional						
Receitas Gerais	641 969	391 549	329 844	0	0	1 363 362
Auto-financiamento	615 742	3 000	0	0	0	618 742
Total 3. Financ. Regional	1 257 711	394 549	329 844	0	0	1 982 104
TOTAL DO PROGRAMA	4 335 054	3 114 056	2 252 976	0	0	9 702 086

Fonte: VP/DROT

Mapa II - Departamento por Programa

Unidade: Euros

Departamento/Programa	PROGRAMAÇÃO FINANCEIRA PLURIANUAL					
	Anos anteriores	2019	2020	2021	Anos Seguintes	TOTAL
VICE-PRESIDÊNCIA DO GOVERNO REGIONAL						
TOTAL DO DEPARTAMENTO	286 331 305	167 991 969	128 216 640	8 859 000	9 350 000	600 748 914

Mapa II - Departamento por Programa

Unidade: Euros

Departamento/Programa	PROGRAMAÇÃO FINANCEIRA PLURIANUAL					
	Anos anteriores	2019	2020	2021	Anos Seguintes	TOTAL
SECRETARIA REGIONAL DE EDUCAÇÃO						
041 - REFORÇO DA INVESTIGAÇÃO, DESENVOLVIMENTO TECNOLÓGICO E INOVAÇÃO						
1. Financ. Nacional						
Outros	306 286	153 194	0	0	0	459 480
Total 1. Financ. Nacional	306 286	153 194	0	0	0	459 480
2. Financ. Comunitário						
Feder	2 783 318	2 246 668	540 340	600	0	5 570 926
Fundo Social Europeu	1 735 623	868 102	0	0	0	2 603 725
Outros	643 280	567 301	265 239	50 000	0	1 525 820
Total 2. Financ. Comunitário	5 162 220	3 682 071	805 579	50 600	0	9 700 470
3. Financ. Regional						
Receitas Gerais	1 675 215	828 824	747 348	3 000	0	3 254 387
Auto-financiamento	614 043	317 113	170 590	4 300	0	1 106 046
Total 3. Financ. Regional	2 289 258	1 145 937	917 938	7 300	0	4 360 433
TOTAL DO PROGRAMA	7 757 764	4 981 202	1 723 517	57 900	0	14 520 383
043 - TURISMO, CULTURA E PATRIMONIO						
3. Financ. Regional						
Receitas Gerais	60 000	60 000	60 000	60 000	120 000	360 000
Total 3. Financ. Regional	60 000	60 000	60 000	60 000	120 000	360 000
TOTAL DO PROGRAMA	60 000	60 000	60 000	60 000	120 000	360 000

Mapa II - Departamento por Programa

Unidade: Euros

Departamento/Programa	PROGRAMAÇÃO FINANCEIRA PLURIANUAL					
	Anos anteriores	2019	2020	2021	Anos Seguintes	TOTAL
SECRETARIA REGIONAL DE EDUCAÇÃO						
046 - ENSINO, COMPETENCIAS E APRENDIZAGEM AO LONGO DA VIDA						
1. Financ. Nacional						
Receitas Gerais	5 167 000	1 500 000	10 179 377	10 129 877	10 129 877	37 106 131
Outros	6 179 103	2 036 122	2 036 122	0	0	10 251 347
Total 1. Financ. Nacional	11 346 103	3 536 122	12 215 499	10 129 877	10 129 877	47 357 478
2. Financ. Comunitário						
Feder	94 911	1 046 097	349 095	0	0	1 490 103
Fundo Social Europeu	48 582 509	12 929 316	12 904 711	313 445	0	74 729 981
Outros	1 845 006	75 293	75 293	0	0	1 995 592
Total 2. Financ. Comunitário	50 522 427	14 050 706	13 329 099	313 445	0	78 215 677
3. Financ. Regional						
Receitas Gerais	143 768 222	20 874 232	21 730 906	2 600 534	1 292 075	190 265 969
Auto-financiamento	1 174 198	106 626	134 687	4 116	0	1 419 627
Total 3. Financ. Regional	144 942 420	20 980 858	21 865 593	2 604 650	1 292 075	191 685 596
TOTAL DO PROGRAMA	206 810 950	38 567 686	47 410 191	13 047 972	11 421 952	317 258 751
047 - APERFEIÇOAMENTO E MODERNIZAÇÃO DO SISTEMA ADMINISTRATIVO						
2. Financ. Comunitário						
Feder	255 646	0	0	0	0	255 646
Total 2. Financ. Comunitário	255 646	0	0	0	0	255 646
3. Financ. Regional						
Receitas Gerais	314 762	10 000	39 900	0	0	364 662
Total 3. Financ. Regional	314 762	10 000	39 900	0	0	364 662
TOTAL DO PROGRAMA	570 409	10 000	39 900	0	0	620 309

Fonte: VP/DROT

Mapa II - Departamento por Programa

Unidade: Euros

Departamento/Programa	PROGRAMAÇÃO FINANCEIRA PLURIANUAL					
	Anos anteriores	2019	2020	2021	Anos Seguintes	TOTAL
SECRETARIA REGIONAL DE EDUCAÇÃO						
048 - PROMOÇÃO DA INCLUSÃO SOCIAL E COMBATE A POBREZA						
2. Financ. Comunitário						
Fundo Social Europeu	272 953	55 306	28 746	0	0	357 005
Total 2. Financ. Comunitário	272 953	55 306	28 746	0	0	357 005
3. Financ. Regional						
Receitas Gerais	416 812	109 213	82 173	0	0	608 198
Total 3. Financ. Regional	416 812	109 213	82 173	0	0	608 198
TOTAL DO PROGRAMA	689 765	164 519	110 919	0	0	965 203
051 - ATIVIDADES TRADICIONAIS						
3. Financ. Regional						
Receitas Gerais	0	5 000	0	0	0	5 000
Total 3. Financ. Regional	0	5 000	0	0	0	5 000
TOTAL DO PROGRAMA	0	5 000	0	0	0	5 000

Mapa II - Departamento por Programa

Unidade: Euros

Departamento/Programa	PROGRAMAÇÃO FINANCEIRA PLURIANUAL					
	Anos anteriores	2019	2020	2021	Anos Seguintes	TOTAL
SECRETARIA REGIONAL DE EDUCAÇÃO						
055 - ASSISTENCIA TECNICA						
2. Financ. Comunitário						
Feder	108 187	78 154	77 916	683	0	264 940
Fundo Social Europeu	0	0	0	0	0	0
Saldos de Fundos Europeus	3 052	0	0	0	0	3 052
Total 2. Financ. Comunitário	111 239	78 154	77 916	683	0	267 992
3. Financ. Regional						
Receitas Gerais	19 086	13 898	13 898	121	0	47 003
Auto-financiamento	27 342	628	628	0	0	28 598
Total 3. Financ. Regional	46 427	14 526	14 526	121	0	75 600
TOTAL DO PROGRAMA	157 666	92 680	92 442	804	0	343 592
TOTAL DO DEPARTAMENTO	216 046 554	43 881 087	49 436 969	13 166 676	11 541 952	334 073 238

Mapa II - Departamento por Programa

Unidade: Euros

Departamento/Programa	PROGRAMAÇÃO FINANCEIRA PLURIANUAL					
	Anos anteriores	2019	2020	2021	Anos Seguintes	TOTAL
SECRETARIA REGIONAL DA SAÚDE						
044 - ENERGIA						
2. Financ. Comunitário						
Feder	0	75 000	0	0	0	75 000
Total 2. Financ. Comunitário	0	75 000	0	0	0	75 000
3. Financ. Regional						
Auto-financiamento	0	75 000	0	0	0	75 000
Total 3. Financ. Regional	0	75 000	0	0	0	75 000
TOTAL DO PROGRAMA	0	150 000	0	0	0	150 000
050 - SAUDE						
1. Financ. Nacional						
Receitas Gerais	6 498 594	9 255 086	0	0	0	15 753 680
Outros	0	0	0	0	0	0
Total 1. Financ. Nacional	6 498 594	9 255 086	0	0	0	15 753 680
2. Financ. Comunitário						
Feder	203 159	261 299	0	0	0	464 458
Fundo Social Europeu	363 640	318 837	127 496	127 496	0	937 469
Total 2. Financ. Comunitário	566 799	580 136	127 496	127 496	0	1 401 927
3. Financ. Regional						
Receitas Gerais	1 823 259	598 945	1 232 504	682 504	150 000	4 487 212
Auto-financiamento	2 233 263	35 327	0	0	0	2 268 590
Total 3. Financ. Regional	4 056 521	634 272	1 232 504	682 504	150 000	6 755 801
TOTAL DO PROGRAMA	11 121 914	10 469 494	1 360 000	810 000	150 000	23 911 408

Fonte: VP/DROT

Mapa II - Departamento por Programa

Unidade: Euros

Departamento/Programa	PROGRAMAÇÃO FINANCEIRA PLURIANUAL					
	Anos anteriores	2019	2020	2021	Anos Seguintes	TOTAL
SECRETARIA REGIONAL DA SAÚDE						
053 - PROMOVER A ADAPTAÇÃO AS ALTERAÇÕES CLIMATICAS E A PREVENÇÃO E GESTAO DE RISCOS						
1. Financ. Nacional						
Receitas Gerais	0	0	0	0	0	0
Total 1. Financ. Nacional	0	0	0	0	0	0
2. Financ. Comunitário						
Feder Cooperação	9 384	12 920	0	0	0	22 304
Fundo de Coesão	2 019 070	1 555 035	0	0	0	3 574 105
Fundo Social Europeu	0	380 549	195 908	139 407	0	715 864
Total 2. Financ. Comunitário	2 028 454	1 948 504	195 908	139 407	0	4 312 273
3. Financ. Regional						
Receitas Gerais	2 306 306	3 301 918	0	0	0	5 608 224
Auto-financiamento	1 656	91 938	34 302	24 603	0	152 499
Total 3. Financ. Regional	2 307 962	3 393 856	34 302	24 603	0	5 760 723
TOTAL DO PROGRAMA	4 336 416	5 342 360	230 210	164 010	0	10 072 996
TOTAL DO DEPARTAMENTO	15 458 330	15 961 854	1 590 210	974 010	150 000	34 134 404

Mapa II - Departamento por Programa

Unidade: Euros

Departamento/Programa	PROGRAMAÇÃO FINANCEIRA PLURIANUAL					
	Anos anteriores	2019	2020	2021	Anos Seguintes	TOTAL
SECRETARIA REGIONAL DE AGRICULTURA E PESCAS						
042 - DESENVOLVIMENTO EMPRESARIAL						
1. Financ. Nacional						
Receitas Gerais	201 155	0	0	0	0	201 155
Total 1. Financ. Nacional	201 155	0	0	0	0	201 155
2. Financ. Comunitário						
Feder	2 547 457	1 278 523	42 500	0	0	3 868 480
Feoga Orientação/ FEADER	0	655 377	552 477	593 948	0	1 801 802
Saldos de Fundos Europeus	67 805	0	0	0	0	67 805
Total 2. Financ. Comunitário	2 615 262	1 933 900	594 977	593 948	0	5 738 087
3. Financ. Regional						
Receitas Gerais	1 794 762	987 711	692 890	699 920	0	4 175 283
Total 3. Financ. Regional	1 794 762	987 711	692 890	699 920	0	4 175 283
TOTAL DO PROGRAMA	4 611 180	2 921 611	1 287 867	1 293 868	0	10 114 526
043 - TURISMO, CULTURA E PATRIMONIO						
2. Financ. Comunitário						
Feder	0	0	0	0	0	0
Total 2. Financ. Comunitário	0	0	0	0	0	0
3. Financ. Regional						
Receitas Gerais	0	135 000	900 000	0	0	1 035 000
Total 3. Financ. Regional	0	135 000	900 000	0	0	1 035 000
TOTAL DO PROGRAMA	0	135 000	900 000	0	0	1 035 000

Mapa II - Departamento por Programa

Unidade: Euros

Departamento/Programa	PROGRAMAÇÃO FINANCEIRA PLURIANUAL					
	Anos anteriores	2019	2020	2021	Anos Seguintes	TOTAL
SECRETARIA REGIONAL DE AGRICULTURA E PESCAS						
047 - APERFEIÇOAMENTO E MODERNIZAÇÃO DO SISTEMA ADMINISTRATIVO						
2. Financ. Comunitário						
Feder	114 012	0	0	0	0	114 012
Total 2. Financ. Comunitário	114 012	0	0	0	0	114 012
3. Financ. Regional						
Receitas Gerais	72 158	26 116	38 320	34 125	0	170 719
Total 3. Financ. Regional	72 158	26 116	38 320	34 125	0	170 719
TOTAL DO PROGRAMA	186 170	26 116	38 320	34 125	0	284 731
048 - PROMOÇÃO DA INCLUSÃO SOCIAL E COMBATE A POBREZA						
3. Financ. Regional						
Receitas Gerais	2 392 446	450 000	480 000	480 000	0	3 802 446
Total 3. Financ. Regional	2 392 446	450 000	480 000	480 000	0	3 802 446
TOTAL DO PROGRAMA	2 392 446	450 000	480 000	480 000	0	3 802 446

Mapa II - Departamento por Programa

Unidade: Euros

Departamento/Programa	PROGRAMAÇÃO FINANCEIRA PLURIANUAL					
	Anos anteriores	2019	2020	2021	Anos Seguintes	TOTAL
SECRETARIA REGIONAL DE AGRICULTURA E PESCAS						
051 - ATIVIDADES TRADICIONAIS						
1. Financ. Nacional						
Receitas Gerais	6 097 111	5 335 171	4 492 500	4 052 500	9 372 794	29 350 076
Total 1. Financ. Nacional	6 097 111	5 335 171	4 492 500	4 052 500	9 372 794	29 350 076
2. Financ. Comunitário						
Feder	35 989	0	0	0	0	35 989
Feoga Orientação/ FEADER	2 343 307	14 761 985	2 794 698	9 331	0	19 909 321
Feoga Garantia / Feoga	20 500	85 000	10 000	0	0	115 500
Fundo Europeu das Pescas	3 241 511	6 452 298	1 730 495	294 245	106 745	11 825 294
Outros	23 339	17 948	0	0	0	41 287
Total 2. Financ. Comunitário	5 664 646	21 317 231	4 535 193	303 576	106 745	31 927 391
3. Financ. Regional						
Receitas Gerais	20 406 698	8 954 117	8 168 813	6 883 552	3 131 909	47 545 089
Auto-financiamento	409 571	0	0	0	0	409 571
Total 3. Financ. Regional	20 816 270	8 954 117	8 168 813	6 883 552	3 131 909	47 954 661
TOTAL DO PROGRAMA	32 578 027	35 606 519	17 196 506	11 239 628	12 611 448	109 232 128
052 - ORDENAMENTO URBANO E TERRITORIAL						
1. Financ. Nacional						
Receitas Gerais	1 921	0	0	0	0	1 921
Total 1. Financ. Nacional	1 921	0	0	0	0	1 921
3. Financ. Regional						
Receitas Gerais	66 215	20 000	0	0	0	86 215
Total 3. Financ. Regional	66 215	20 000	0	0	0	86 215
TOTAL DO PROGRAMA	68 136	20 000	0	0	0	88 136

Fonte: VP/DROT

Mapa II - Departamento por Programa

Unidade: Euros

Departamento/Programa	PROGRAMAÇÃO FINANCEIRA PLURIANUAL					
	Anos anteriores	2019	2020	2021	Anos Seguintes	TOTAL
SECRETARIA REGIONAL DE AGRICULTURA E PESCAS						
055 - ASSISTENCIA TECNICA						
2. Financ. Comunitário						
Feoga Orientação/ FEADER	785 350	449 282	0	0	0	1 234 632
Fundo Europeu das Pescas	52 098	47 415	47 415	47 415	47 415	241 758
Total 2. Financ. Comunitário	837 448	496 697	47 415	47 415	47 415	1 476 390
3. Financ. Regional						
Receitas Gerais	174 932	95 092	15 804	15 804	15 804	317 436
Auto-financiamento	293 792	0	0	0	0	293 792
Total 3. Financ. Regional	468 725	95 092	15 804	15 804	15 804	611 229
TOTAL DO PROGRAMA	1 306 173	591 789	63 219	63 219	63 219	2 087 619
TOTAL DO DEPARTAMENTO	41 142 132	39 751 035	19 965 912	13 110 840	12 674 667	126 644 586

Mapa II - Departamento por Programa

Unidade: Euros

Departamento/Programa	PROGRAMAÇÃO FINANCEIRA PLURIANUAL					
	Anos anteriores	2019	2020	2021	Anos Seguintes	TOTAL
SECRETARIA REGIONAL DO AMBIENTE E RECURSOS NATURAIS						
043 - TURISMO, CULTURA E PATRIMONIO						
2. Financ. Comunitário						
Feder	39 657	0	0	0	0	39 657
Total 2. Financ. Comunitário	39 657	0	0	0	0	39 657
3. Financ. Regional						
Receitas Gerais	45 793	25 000	0	0	0	70 793
Total 3. Financ. Regional	45 793	25 000	0	0	0	70 793
TOTAL DO PROGRAMA	85 450	25 000	0	0	0	110 450
047 - APERFEIÇOAMENTO E MODERNIZAÇÃO DO SISTEMA ADMINISTRATIVO						
3. Financ. Regional						
Receitas Gerais	270 854	120 003	324 788	307 500	0	1 023 145
Total 3. Financ. Regional	270 854	120 003	324 788	307 500	0	1 023 145
TOTAL DO PROGRAMA	270 854	120 003	324 788	307 500	0	1 023 145

Mapa II - Departamento por Programa

Unidade: Euros

Departamento/Programa	PROGRAMAÇÃO FINANCEIRA PLURIANUAL					
	Anos anteriores	2019	2020	2021	Anos Seguintes	TOTAL
SECRETARIA REGIONAL DO AMBIENTE E RECURSOS NATURAIS						
051 - ATIVIDADES TRADICIONAIS						
1. Financ. Nacional						
Receitas Gerais	700 097	0	60 000	0	0	760 097
Total 1. Financ. Nacional	700 097	0	60 000	0	0	760 097
2. Financ. Comunitário						
Feder	538 230	918 411	719 950	0	0	2 176 591
Feoga Orientação/ FEADER	719 839	3 642 076	2 930 805	0	0	7 292 720
Fundo Europeu das Pescas	0	0	0	0	0	0
Outros	127 592	105 773	0	0	0	233 365
Total 2. Financ. Comunitário	1 385 661	4 666 260	3 650 755	0	0	9 702 676
3. Financ. Regional						
Receitas Gerais	8 493 628	6 073 935	6 219 534	1 809 800	1 907 363	24 504 260
Auto-financiamento	320 094	101 295	64 360	67 580	482 690	1 036 019
Total 3. Financ. Regional	8 813 722	6 175 230	6 283 894	1 877 380	2 390 053	25 540 279
TOTAL DO PROGRAMA	10 899 480	10 841 490	9 994 649	1 877 380	2 390 053	36 003 052

Mapa II - Departamento por Programa

Unidade: Euros

Departamento/Programa	PROGRAMAÇÃO FINANCEIRA PLURIANUAL					
	Anos anteriores	2019	2020	2021	Anos Seguintes	TOTAL
SECRETARIA REGIONAL DO AMBIENTE E RECURSOS NATURAIS						
052 - ORDENAMENTO URBANO E TERRITORIAL						
1. Financ. Nacional						
Receitas Gerais	817 490	260 000	284 162	70 000	0	1 431 652
Outros	0	6 100	70 000	0	0	76 100
Total 1. Financ. Nacional	817 490	266 100	354 162	70 000	0	1 507 752
2. Financ. Comunitário						
Feder	434 909	37 820	17 466	0	0	490 195
Fundo de Coesão	158 376	147 564	0	0	0	305 940
Fundo Europeu das Pescas	0	206 250	0	0	0	206 250
Outros	165 465	162 600	0	0	0	328 065
Total 2. Financ. Comunitário	758 750	554 234	17 466	0	0	1 330 450
3. Financ. Regional						
Receitas Gerais	1 558 198	719 116	350 539	135 235	0	2 763 088
Total 3. Financ. Regional	1 558 198	719 116	350 539	135 235	0	2 763 088
TOTAL DO PROGRAMA	3 134 439	1 539 450	722 167	205 235	0	5 601 291

Mapa II - Departamento por Programa

Unidade: Euros

Departamento/Programa	PROGRAMAÇÃO FINANCEIRA PLURIANUAL					
	Anos anteriores	2019	2020	2021	Anos Seguintes	TOTAL
SECRETARIA REGIONAL DO AMBIENTE E RECURSOS NATURAIS						
053 - PROMOVER A ADAPTAÇÃO AS ALTERAÇÕES CLIMATICAS E A PREVENÇÃO E GESTAO DE RISCOS						
1. Financ. Nacional						
Receitas Gerais	5 762	0	0	0	0	5 762
Total 1. Financ. Nacional	5 762	0	0	0	0	5 762
2. Financ. Comunitário						
Fundo de Coesão	26 035	26 035	173 950	0	0	226 020
Feoga Orientação/ FEADER	913 750	0	0	0	0	913 750
Total 2. Financ. Comunitário	939 785	26 035	173 950	0	0	1 139 770
3. Financ. Regional						
Receitas Gerais	2 100	118 545	16 650	0	0	137 295
Auto-financiamento	557 254	10 000	0	0	0	567 254
Total 3. Financ. Regional	559 354	128 545	16 650	0	0	704 549
TOTAL DO PROGRAMA	1 504 901	154 580	190 600	0	0	1 850 081

Mapa II - Departamento por Programa

Unidade: Euros

Departamento/Programa	PROGRAMAÇÃO FINANCEIRA PLURIANUAL					
	Anos anteriores	2019	2020	2021	Anos Seguintes	TOTAL
SECRETARIA REGIONAL DO AMBIENTE E RECURSOS NATURAIS 054 - INFRAESTRUTURAS AMBIENTAIS						
1. Financ. Nacional						
Receitas Gerais	62 199	0	93 804	35 100	0	191 103
Total 1. Financ. Nacional	62 199	0	93 804	35 100	0	191 103
2. Financ. Comunitário						
Feder	102 851	0	0	0	0	102 851
Fundo de Coesão	45 255	194 086	294 950	232 900	0	767 191
Total 2. Financ. Comunitário	148 106	194 086	294 950	232 900	0	870 042
3. Financ. Regional						
Receitas Gerais	482 558	2 218 876	6 000	6 000	0	2 713 434
Total 3. Financ. Regional	482 558	2 218 876	6 000	6 000	0	2 713 434
TOTAL DO PROGRAMA	692 863	2 412 962	394 754	274 000	0	3 774 579
TOTAL DO DEPARTAMENTO	16 587 986	15 093 485	11 626 958	2 664 115	2 390 053	48 362 597

Mapa II - Departamento por Programa

Unidade: Euros

Departamento/Programa	PROGRAMAÇÃO FINANCEIRA PLURIANUAL					
	Anos anteriores	2019	2020	2021	Anos Seguintes	TOTAL
SECRETARIA REGIONAL DA INCLUSÃO E ASSUNTOS SOCIAIS						
047 - APERFEIÇOAMENTO E MODERNIZAÇÃO DO SISTEMA ADMINISTRATIVO						
2. Financ. Comunitário						
Feder	345 281	294 303	0	0	0	639 584
Total 2. Financ. Comunitário	345 281	294 303	0	0	0	639 584
3. Financ. Regional						
Receitas Gerais	58 176	86 935	0	0	0	145 111
Total 3. Financ. Regional	58 176	86 935	0	0	0	145 111
TOTAL DO PROGRAMA	403 457	381 238	0	0	0	784 695
048 - PROMOÇÃO DA INCLUSÃO SOCIAL E COMBATE A POBREZA						
1. Financ. Nacional						
Outros	0	0	0	0	0	0
Total 1. Financ. Nacional	0	0	0	0	0	0
2. Financ. Comunitário						
Fundo Social Europeu	63 446 986	5 700 000	5 700 000	0	0	74 846 986
Outros	66 555	16 883	0	0	0	83 438
Total 2. Financ. Comunitário	63 513 541	5 716 883	5 700 000	0	0	74 930 424
3. Financ. Regional						
Receitas Gerais	36 532 165	13 257 780	17 891 027	0	0	67 680 972
Auto-financiamento	1 733 527	180 486	180 486	0	0	2 094 499
Total 3. Financ. Regional	38 265 692	13 438 266	18 071 513	0	0	69 775 471
TOTAL DO PROGRAMA	101 779 233	19 155 149	23 771 513	0	0	144 705 895

Mapa II - Departamento por Programa

Unidade: Euros

Departamento/Programa	PROGRAMAÇÃO FINANCEIRA PLURIANUAL					
	Anos anteriores	2019	2020	2021	Anos Seguintes	TOTAL
SECRETARIA REGIONAL DA INCLUSÃO E ASSUNTOS SOCIAIS						
049 - HABITAÇÃO E REALOJAMENTO						
1. Financ. Nacional						
Receitas Gerais	8 144 559	5 822 418	1 908 148	0	0	15 875 125
Receitas Próprias	0	1 000 000	0	0	0	1 000 000
Outros	2 737 483	1 530 423	0	0	0	4 267 906
Total 1. Financ. Nacional	10 882 043	8 352 841	1 908 148	0	0	21 143 032
2. Financ. Comunitário						
Feder	2 934 607	4 003 149	1 610 918	0	0	8 548 674
Outros	696 458	0	0	0	0	696 458
Total 2. Financ. Comunitário	3 631 065	4 003 149	1 610 918	0	0	9 245 132
3. Financ. Regional						
Receitas Gerais	50 038 205	18 551 467	12 600 000	0	0	81 189 672
Auto-financiamento	1 948 695	276 000	0	0	0	2 224 695
Total 3. Financ. Regional	51 986 900	18 827 467	12 600 000	0	0	83 414 367
TOTAL DO PROGRAMA	66 500 007	31 183 457	16 119 066	0	0	113 802 530
050 - SAUDE						
1. Financ. Nacional						
Receitas Gerais	100 000	1 964 200	0	0	0	2 064 200
Total 1. Financ. Nacional	100 000	1 964 200	0	0	0	2 064 200
TOTAL DO PROGRAMA	100 000	1 964 200	0	0	0	2 064 200
TOTAL DO DEPARTAMENTO	168 782 697	52 684 044	39 890 579	0	0	261 357 320

Mapa II - Departamento por Programa

Unidade: Euros

Departamento/Programa	PROGRAMAÇÃO FINANCEIRA PLURIANUAL					
	Anos anteriores	2019	2020	2021	Anos Seguintes	TOTAL
SECRETARIA REGIONAL DOS EQUIPAMENTOS E INFRAESTRUTURAS						
041 - REFORÇO DA INVESTIGAÇÃO, DESENVOLVIMENTO TECNOLÓGICO E INOVAÇÃO						
1. Financ. Nacional						
Receitas Gerais	138 100	154 234	96 239	0	0	388 573
Total 1. Financ. Nacional	138 100	154 234	96 239	0	0	388 573
2. Financ. Comunitário						
Feder	11 442	64 956	0	0	0	76 398
Fundo de Coesão	0	160 650	0	0	0	160 650
Fundo Europeu das Pescas	0	0	0	0	0	0
Total 2. Financ. Comunitário	11 442	225 606	0	0	0	237 048
3. Financ. Regional						
Receitas Gerais	28 208	29 131	0	0	0	57 339
Total 3. Financ. Regional	28 208	29 131	0	0	0	57 339
TOTAL DO PROGRAMA	177 750	408 971	96 239	0	0	682 960
043 - TURISMO, CULTURA E PATRIMONIO						
1. Financ. Nacional						
Receitas Gerais	406 525	100 000	150 000	150 000	150 000	956 525
Total 1. Financ. Nacional	406 525	100 000	150 000	150 000	150 000	956 525
TOTAL DO PROGRAMA	406 525	100 000	150 000	150 000	150 000	956 525

Mapa II - Departamento por Programa

Unidade: Euros

Departamento/Programa	PROGRAMAÇÃO FINANCEIRA PLURIANUAL					
	Anos anteriores	2019	2020	2021	Anos Seguintes	TOTAL
SECRETARIA REGIONAL DOS EQUIPAMENTOS E INFRAESTRUTURAS						
045 - PROMOÇÃO DOS TRANSPORTES SUSTENTAVEIS						
1. Financ. Nacional						
Receitas Gerais	88 270 700	36 154 583	64 898 940	14 803 668	0	204 127 891
Outros	116 000	40 000	0	0	0	156 000
Total 1. Financ. Nacional	88 386 700	36 194 583	64 898 940	14 803 668	0	204 283 891
2. Financ. Comunitário						
Feder	22 933 781	14 001	0	0	0	22 947 782
Fundo de Coesão	16 722 662	13 014 427	42 883 737	6 609 258	780 718	80 010 802
Total 2. Financ. Comunitário	39 656 443	13 028 428	42 883 737	6 609 258	780 718	102 958 584
3. Financ. Regional						
Receitas Gerais	943 842 736	152 439 000	103 877 187	87 266 298	453 760 236	1 741 185 457
Total 3. Financ. Regional	943 842 736	152 439 000	103 877 187	87 266 298	453 760 236	1 741 185 457
TOTAL DO PROGRAMA	1 071 885 880	201 662 011	211 659 864	108 679 224	454 540 954	2 048 427 933

Mapa II - Departamento por Programa

Unidade: Euros

Departamento/Programa	PROGRAMAÇÃO FINANCEIRA PLURIANUAL					
	Anos anteriores	2019	2020	2021	Anos Seguintes	TOTAL
SECRETARIA REGIONAL DOS EQUIPAMENTOS E INFRAESTRUTURAS						
046 - ENSINO, COMPETENCIAS E APRENDIZAGEM AO LONGO DA VIDA						
1. Financ. Nacional						
Receitas Gerais	6 391 008	4 779 475	6 827 100	3 515 000	3 500 000	25 012 583
Total 1. Financ. Nacional	6 391 008	4 779 475	6 827 100	3 515 000	3 500 000	25 012 583
2. Financ. Comunitário						
Feder	7 556 033	12 348 375	725 900	85 000	0	20 715 308
Total 2. Financ. Comunitário	7 556 033	12 348 375	725 900	85 000	0	20 715 308
3. Financ. Regional						
Receitas Gerais	25 311	50 000	0	0	0	75 311
Total 3. Financ. Regional	25 311	50 000	0	0	0	75 311
TOTAL DO PROGRAMA	13 972 353	17 177 850	7 553 000	3 600 000	3 500 000	45 803 203
047 - APERFEIÇOAMENTO E MODERNIZAÇÃO DO SISTEMA ADMINISTRATIVO						
2. Financ. Comunitário						
Fundo Social Europeu	0	42 500	21 250	21 250	21 250	106 250
Total 2. Financ. Comunitário	0	42 500	21 250	21 250	21 250	106 250
3. Financ. Regional						
Receitas Gerais	0	7 500	3 750	3 750	3 750	18 750
Total 3. Financ. Regional	0	7 500	3 750	3 750	3 750	18 750
TOTAL DO PROGRAMA	0	50 000	25 000	25 000	25 000	125 000

Mapa II - Departamento por Programa

Unidade: Euros

Departamento/Programa	PROGRAMAÇÃO FINANCEIRA PLURIANUAL					
	Anos anteriores	2019	2020	2021	Anos Seguintes	TOTAL
SECRETARIA REGIONAL DOS EQUIPAMENTOS E INFRAESTRUTURAS						
048 - PROMOÇÃO DA INCLUSÃO SOCIAL E COMBATE A POBREZA						
1. Financ. Nacional						
Receitas Gerais	902 100	385 000	0	0	0	1 287 100
Total 1. Financ. Nacional	902 100	385 000	0	0	0	1 287 100
2. Financ. Comunitário						
Feder	1 254 466	0	0	0	0	1 254 466
Total 2. Financ. Comunitário	1 254 466	0	0	0	0	1 254 466
3. Financ. Regional						
Receitas Gerais	0	0	0	0	0	0
Total 3. Financ. Regional	0	0	0	0	0	0
TOTAL DO PROGRAMA	2 156 566	385 000	0	0	0	2 541 566
050 - SAÚDE						
1. Financ. Nacional						
Receitas Gerais	5 162 708	2 175 000	4 541 735	1 265 060	905 000	14 049 503
Outros	0	14 062 505	21 093 758	15 331 365	45 994 094	96 481 722
Total 1. Financ. Nacional	5 162 708	16 237 505	25 635 493	16 596 425	46 899 094	110 531 225
3. Financ. Regional						
Receitas Gerais	0	20 250 008	30 375 011	36 137 405	134 099 702	220 862 126
Total 3. Financ. Regional	0	20 250 008	30 375 011	36 137 405	134 099 702	220 862 126
TOTAL DO PROGRAMA	5 162 708	36 487 513	56 010 504	52 733 830	180 998 796	331 393 351

Mapa II - Departamento por Programa

Unidade: Euros

Departamento/Programa	PROGRAMAÇÃO FINANCEIRA PLURIANUAL					
	Anos anteriores	2019	2020	2021	Anos Seguintes	TOTAL
SECRETARIA REGIONAL DOS EQUIPAMENTOS E INFRAESTRUTURAS						
052 - ORDENAMENTO URBANO E TERRITORIAL						
1. Financ. Nacional						
Receitas Gerais	747 468	1 545 000	3 130 000	1 230 000	230 000	6 882 468
Total 1. Financ. Nacional	747 468	1 545 000	3 130 000	1 230 000	230 000	6 882 468
2. Financ. Comunitário						
Feder	0	760 163	0	0	0	760 163
Total 2. Financ. Comunitário	0	760 163	0	0	0	760 163
3. Financ. Regional						
Receitas Gerais	368 604	489 837	132 500	132 500	397 500	1 520 941
Auto-financiamento	461 517	3 240 835	164 944	0	0	3 867 296
Total 3. Financ. Regional	830 121	3 730 672	297 444	132 500	397 500	5 388 237
TOTAL DO PROGRAMA	1 577 589	6 035 835	3 427 444	1 362 500	627 500	13 030 868

Mapa II - Departamento por Programa

Unidade: Euros

Departamento/Programa	PROGRAMAÇÃO FINANCEIRA PLURIANUAL					
	Anos anteriores	2019	2020	2021	Anos Seguintes	TOTAL
SECRETARIA REGIONAL DOS EQUIPAMENTOS E INFRAESTRUTURAS						
053 - PROMOVER A ADAPTAÇÃO AS ALTERAÇÕES CLIMATICAS E A PREVENÇÃO E GESTAO DE RISCOS						
1. Financ. Nacional						
Receitas Gerais	1 285 817	835 888	3 295 000	500 000	500 000	6 416 705
Total 1. Financ. Nacional	1 285 817	835 888	3 295 000	500 000	500 000	6 416 705
2. Financ. Comunitário						
Feder	0	0	0	0	0	0
Fundo de Coesão	32 793 333	40 307 113	26 373 000	0	0	99 473 446
Total 2. Financ. Comunitário	32 793 333	40 307 113	26 373 000	0	0	99 473 446
3. Financ. Regional						
Receitas Gerais	12 168 410	17 372 258	13 412 823	2 305 000	2 305 000	47 563 491
Total 3. Financ. Regional	12 168 410	17 372 258	13 412 823	2 305 000	2 305 000	47 563 491
TOTAL DO PROGRAMA	46 247 560	58 515 259	43 080 823	2 805 000	2 805 000	153 453 642
TOTAL DO DEPARTAMENTO	1 141 586 930	320 822 439	322 002 874	169 355 554	642 647 250	2 596 415 047

Mapa II - Departamento por Programa

Unidade: Euros

Departamento/Programa	PROGRAMAÇÃO FINANCEIRA PLURIANUAL					
	Anos anteriores	2019	2020	2021	Anos Seguintes	TOTAL
SECRETARIA REGIONAL DO TURISMO E CULTURA						
042 - DESENVOLVIMENTO EMPRESARIAL						
2. Financ. Comunitário						
Feder Cooperação	69 323	28 815	28 815	28 815	0	155 768
Total 2. Financ. Comunitário	69 323	28 815	28 815	28 815	0	155 768
3. Financ. Regional						
Receitas Gerais	28 832	10 085	30 085	30 085	0	99 087
Total 3. Financ. Regional	28 832	10 085	30 085	30 085	0	99 087
TOTAL DO PROGRAMA	98 155	38 900	58 900	58 900	0	254 855
043 - TURISMO, CULTURA E PATRIMONIO						
1. Financ. Nacional						
Receitas Gerais	264 431	0	0	0	0	264 431
Total 1. Financ. Nacional	264 431	0	0	0	0	264 431
2. Financ. Comunitário						
Feder	5 920 076	4 418 102	1 606 091	320 000	220 000	12 484 269
Total 2. Financ. Comunitário	5 920 076	4 418 102	1 606 091	320 000	220 000	12 484 269
3. Financ. Regional						
Receitas Gerais	47 844 861	18 450 578	22 996 639	22 053 800	0	111 345 878
Total 3. Financ. Regional	47 844 861	18 450 578	22 996 639	22 053 800	0	111 345 878
TOTAL DO PROGRAMA	54 029 367	22 868 680	24 602 730	22 373 800	220 000	124 094 577

Mapa II - Departamento por Programa

Unidade: Euros

Departamento/Programa	PROGRAMAÇÃO FINANCEIRA PLURIANUAL					
	Anos anteriores	2019	2020	2021	Anos Seguintes	TOTAL
SECRETARIA REGIONAL DO TURISMO E CULTURA						
047 - APERFEIÇOAMENTO E MODERNIZAÇÃO DO SISTEMA ADMINISTRATIVO						
3. Financ. Regional						
Receitas Gerais	198 991	86 500	89 550	89 550	0	464 591
Total 3. Financ. Regional	198 991	86 500	89 550	89 550	0	464 591
TOTAL DO PROGRAMA	198 991	86 500	89 550	89 550	0	464 591
052 - ORDENAMENTO URBANO E TERRITORIAL						
3. Financ. Regional						
Receitas Gerais	43 018	711 500	100 500	711 500	0	1 566 518
Total 3. Financ. Regional	43 018	711 500	100 500	711 500	0	1 566 518
TOTAL DO PROGRAMA	43 018	711 500	100 500	711 500	0	1 566 518
TOTAL DO DEPARTAMENTO	54 369 532	23 705 580	24 851 680	23 233 750	220 000	126 380 542
TOTAL GERAL	1 941 627 327	680 754 118	598 006 322	231 463 945	679 073 922	4 130 925 634
TOTAL CONSOLIDADO	1 940 374 864	680 733 830	597 986 034	231 463 945	679 073 922	4 129 632 595



MAPA III - RESUMO DA PROGRAMAÇÃO DO INVESTIMENTO POR FONTE DE FINANCIAMENTO

Mapa III - Resumo por Fontes de Financiamento

Unidade: Euros

FONTE FINANCIAMENTO	Anos Anteriores	2019	2020	2021	Anos Seguintes	TOTAL
1. Financ. Nacional						
Receitas Gerais	151 822 975	95 986 492	105 285 046	39 210 205	24 887 671	417 192 389
Receitas Próprias	1 200 000	1 120 000	0	0	0	2 320 000
Outros	13 496 174	19 084 844	24 199 880	15 331 365	45 994 094	118 106 357
TOTAL 1. Financ. Nacional	166 519 149	116 191 336	129 484 926	54 541 570	70 881 765	537 618 746
2. Financ. Comunitário						
Feder	134 947 191	68 564 295	50 239 530	1 122 183	0	254 873 199
Feder Cooperação	2 320 200	2 092 790	786 173	349 415	220 000	5 768 578
Fundo de Coesão	108 465 306	104 919 730	119 223 633	6 842 158	780 718	340 231 545
Fundo Social Europeu	114 559 740	20 592 111	18 978 111	601 598	21 250	154 752 810
Feoga Orientação/ FEADER	5 800 829	19 908 220	6 277 980	603 279	0	32 590 308
Feoga Garantia / Feoga	20 500	85 000	10 000	0	0	115 500
Fundo Europeu das Pescas	3 293 609	6 705 963	1 777 910	341 660	154 160	12 273 302
Outros	3 813 584	5 955 250	2 210 532	200 000	200 000	12 379 366
SalDOS de Fundos Europeu	1 937 806	0	0	0	0	1 937 806
Outros	188 804	444 473	223 925	0	0	857 202
TOTAL 2. Financ. Comunitário	375 347 569	229 267 832	199 727 794	10 060 293	1 376 128	815 779 616
3. Financ. Regional						
Receitas Gerais	1 384 466 824	330 339 366	267 843 605	166 761 483	606 333 339	2 755 744 617
Auto-financiamento	15 293 784	4 955 584	949 997	100 599	482 690	21 782 654
TOTAL 3. Financ. Regional	1 399 760 609	335 294 950	268 793 602	166 862 082	606 816 029	2 777 527 272
TOTAL GERAL	1 941 627 327	680 754 118	598 006 322	231 463 945	679 073 922	4 130 925 634
TOTALCONSOLIDADO	1 940 374 864	680 733 830	597 986 034	231 463 945	679 073 922	4 129 632 595



MAPA IV - RESUMO DA PROGRAMAÇÃO DO INVESTIMENTO POR DEPARTAMENTO E FONTES DE FINANCIAMENTO

Mapa IV - Resumo por Departamentos/Fontes Financiamento

Unidade: Euros

DEPARTAMENTO	FONTE FINANCIAMENTO	Anos Anteriores	2019	2020	2021	Anos Seguintes	TOTAL
42	PRESIDÊNCIA DO GOVERNO REGIONAL						
	1. Financ. Nacional						
	Receitas Gerais	283 279	463 125	424 500	100 000	100 000	1 370 904
	TOTAL 1. Financ. Nacional	283 279	463 125	424 500	100 000	100 000	1 370 904
	2. Financ. Comunitário						
	Feder	0	0	0	0	0	0
	Feoga Orientação/ FEADER	1 038 584	399 500	0	0	0	1 438 084
	TOTAL 2. Financ. Comunitário	1 038 584	399 500	0	0	0	1 438 084
	3. Financ. Regional						
	Receitas Gerais	0	0	0	0	0	0
	TOTAL 3. Financ. Regional	0	0	0	0	0	0
	TOTAL DEPARTAMENTO	1 321 863	862 625	424 500	100 000	100 000	2 808 988
43	VICE-PRESIDÊNCIA DO GOVERNO REGIONAL						
	1. Financ. Nacional						
	Receitas Gerais	20 174 950	25 257 312	4 903 541	3 359 000	0	53 694 803
	Receitas Próprias	1 200 000	120 000	0	0	0	1 320 000
	Outros	4 157 302	1 256 500	1 000 000	0	0	6 413 802
	TOTAL 1. Financ. Nacional	25 532 252	26 633 812	5 903 541	3 359 000	0	61 428 605
	2. Financ. Comunitário						
	Feder	88 528 686	42 406 482	44 995 110	1 036 500	0	176 966 778
	Feder Cooperação	445 984	363 847	311 602	0	0	1 121 433
	Fundo de Coesão	56 700 576	49 514 820	49 497 996	0	0	155 713 392
	Fundo Social Europeu	158 028	297 501	0	0	0	455 529
	Outros	2 301 643	5 190 000	1 870 000	150 000	200 000	9 711 643
	SalDOS de Fundos Europeu	0	0	0	0	0	0
	Outros	0	263 925	223 925	0	0	487 850

Fonte: VP/DROT

Mapa IV - Resumo por Departamentos/Fontes Financiamento

Unidade: Euros

DEPARTAMENTO	FONTE FINANCIAMENTO	Anos Anteriores	2019	2020	2021	Anos Seguintes	TOTAL
43	VICE-PRESIDÊNCIA DO GOVERNO REGIONAL						
	TOTAL 2. Financ. Comunitário	148 134 917	98 036 575	96 898 633	1 186 500	200 000	344 456 625
	3. Financ. Regional						
	Receitas Gerais	107 145 304	42 801 246	25 214 466	4 313 500	9 150 000	188 624 516
	Auto-financiamento	5 518 833	520 336	200 000	0	0	6 239 169
	TOTAL 3. Financ. Regional	112 664 136	43 321 582	25 414 466	4 313 500	9 150 000	194 863 684
	TOTAL DEPARTAMENTO	286 331 305	167 991 969	128 216 640	8 859 000	9 350 000	600 748 914
44	SECRETARIA REGIONAL DE EDUCAÇÃO						
	1. Financ. Nacional						
	Receitas Gerais	5 167 000	1 500 000	10 179 377	10 129 877	10 129 877	37 106 131
	Outros	6 485 389	2 189 316	2 036 122	0	0	10 710 827
	TOTAL 1. Financ. Nacional	11 652 389	3 689 316	12 215 499	10 129 877	10 129 877	47 816 958
	2. Financ. Comunitário						
	Feder	2 599 210	3 024 540	859 061	683	0	6 483 494
	Feder Cooperação	642 852	346 379	108 290	600	0	1 098 121
	Fundo Social Europeu	50 591 085	13 852 724	12 933 457	313 445	0	77 690 711
	Outros	747 476	642 594	340 532	50 000	0	1 780 602
	Saldos de Fundos Europeu	1 743 862	0	0	0	0	1 743 862
	TOTAL 2. Financ. Comunitário	56 324 485	17 866 237	14 241 340	364 728	0	88 796 790
	3. Financ. Regional						
	Receitas Gerais	146 254 097	21 901 167	22 674 225	2 663 655	1 412 075	194 905 219
	Auto-financiamento	1 815 583	424 367	305 905	8 416	0	2 554 271
	TOTAL 3. Financ. Regional	148 069 680	22 325 534	22 980 130	2 672 071	1 412 075	197 459 490
	TOTAL DEPARTAMENTO	216 046 554	43 881 087	49 436 969	13 166 676	11 541 952	334 073 238
45	SECRETARIA REGIONAL DA SAÚDE						

Fonte: VP/DROT

Mapa IV - Resumo por Departamentos/Fontes Financiamento

Unidade: Euros

DEPARTAMENTO	FONTE FINANCIAMENTO	Anos Anteriores	2019	2020	2021	Anos Seguintes	TOTAL
45	SECRETARIA REGIONAL DA SAÚDE						
	1. Financ. Nacional						
	Receitas Gerais	6 498 594	9 255 086	0	0	0	15 753 680
	Outros	0	0	0	0	0	0
	TOTAL 1. Financ. Nacional	6 498 594	9 255 086	0	0	0	15 753 680
	2. Financ. Comunitário						
	Feder	0	151 500	0	0	0	151 500
	Feder Cooperação	212 543	197 719	0	0	0	410 262
	Fundo de Coesão	2 019 070	1 555 035	0	0	0	3 574 105
	Fundo Social Europeu	363 640	699 386	323 404	266 903	0	1 653 333
	TOTAL 2. Financ. Comunitário	2 595 253	2 603 640	323 404	266 903	0	5 789 200
	3. Financ. Regional						
	Receitas Gerais	4 129 565	3 900 863	1 232 504	682 504	150 000	10 095 436
	Auto-financiamento	2 234 919	202 265	34 302	24 603	0	2 496 089
	TOTAL 3. Financ. Regional	6 364 483	4 103 128	1 266 806	707 107	150 000	12 591 524
	TOTAL DEPARTAMENTO	15 458 330	15 961 854	1 590 210	974 010	150 000	34 134 404
46	SECRETARIA REGIONAL DE AGRICULTURA E PESCAS						
	1. Financ. Nacional						
	Receitas Gerais	6 300 188	5 335 171	4 492 500	4 052 500	9 372 794	29 553 153
	TOTAL 1. Financ. Nacional	6 300 188	5 335 171	4 492 500	4 052 500	9 372 794	29 553 153
	2. Financ. Comunitário						
	Feder	2 283 282	1 020 000	42 500	0	0	3 345 782
	Feder Cooperação	414 177	258 523	0	0	0	672 700
	Feoga Orientação/ FEADER	3 128 656	15 866 644	3 347 175	603 279	0	22 945 754
	Feoga Garantia / Feoga	20 500	85 000	10 000	0	0	115 500
	Fundo Europeu das Pescas	3 293 609	6 499 713	1 777 910	341 660	154 160	12 067 052

Fonte: VP/DROT

Mapa IV - Resumo por Departamentos/Fontes Financiamento

Unidade: Euros

DEPARTAMENTO	FONTE FINANCIAMENTO	Anos Anteriores	2019	2020	2021	Anos Seguintes	TOTAL
46	SECRETARIA REGIONAL DE AGRICULTURA E PESCAS						
	Saldos de Fundos Europeu	67 805	0	0	0	0	67 805
	Outros	23 339	17 948	0	0	0	41 287
	TOTAL 2. Financ. Comunitário	9 231 368	23 747 828	5 177 585	944 939	154 160	39 255 880
	3. Financ. Regional						
	Receitas Gerais	24 907 212	10 668 036	10 295 827	8 113 401	3 147 713	57 132 189
	Auto-financiamento	703 364	0	0	0	0	703 364
	TOTAL 3. Financ. Regional	25 610 576	10 668 036	10 295 827	8 113 401	3 147 713	57 835 553
	TOTAL DEPARTAMENTO	41 142 132	39 751 035	19 965 912	13 110 840	12 674 667	126 644 586
47	SECRETARIA REGIONAL DO AMBIENTE E RECURSOS NATURAIS						
	1. Financ. Nacional						
	Receitas Gerais	1 585 548	260 000	437 966	105 100	0	2 388 614
	Outros	0	6 100	70 000	0	0	76 100
	TOTAL 1. Financ. Nacional	1 585 548	266 100	507 966	105 100	0	2 464 714
	2. Financ. Comunitário						
	Feder	681 769	507 161	719 950	0	0	1 908 880
	Feder Cooperação	433 878	449 070	17 466	0	0	900 414
	Fundo de Coesão	229 666	367 685	468 900	232 900	0	1 299 151
	Feoga Orientação/ FEADER	1 633 589	3 642 076	2 930 805	0	0	8 206 470
	Fundo Europeu das Pescas	0	206 250	0	0	0	206 250
	Outros	44 060	105 773	0	0	0	149 833
	Saldos de Fundos Europeu	83 532	0	0	0	0	83 532
	Outros	165 465	162 600	0	0	0	328 065
	TOTAL 2. Financ. Comunitário	3 271 959	5 440 615	4 137 121	232 900	0	13 082 595
	3. Financ. Regional						
	Receitas Gerais	10 853 130	9 275 475	6 917 511	2 258 535	1 907 363	31 212 014

Fonte: VP/DROT

Mapa IV - Resumo por Departamentos/Fontes Financiamento

Unidade: Euros

DEPARTAMENTO	FONTE FINANCIAMENTO	Anos Anteriores	2019	2020	2021	Anos Seguintes	TOTAL
47	SECRETARIA REGIONAL DO AMBIENTE E RECURSOS NATURAIS						
	Auto-financiamento	877 348	111 295	64 360	67 580	482 690	1 603 273
	TOTAL 3. Financ. Regional	11 730 478	9 386 770	6 981 871	2 326 115	2 390 053	32 815 287
	TOTAL DEPARTAMENTO	16 587 986	15 093 485	11 626 958	2 664 115	2 390 053	48 362 597
48	SECRETARIA REGIONAL DA INCLUSÃO E ASSUNTOS SOCIAIS						
	1. Financ. Nacional						
	Receitas Gerais	8 244 559	7 786 618	1 908 148	0	0	17 939 325
	Receitas Próprias	0	1 000 000	0	0	0	1 000 000
	Outros	2 737 483	1 530 423	0	0	0	4 267 906
	TOTAL 1. Financ. Nacional	10 982 043	10 317 041	1 908 148	0	0	23 207 232
	2. Financ. Comunitário						
	Feder	3 279 888	4 297 452	1 610 918	0	0	9 188 258
	Fundo Social Europeu	63 446 986	5 700 000	5 700 000	0	0	74 846 986
	Outros	720 406	16 883	0	0	0	737 289
	SalDOS de Fundos Europeu	42 607	0	0	0	0	42 607
	TOTAL 2. Financ. Comunitário	67 489 886	10 014 335	7 310 918	0	0	84 815 139
	3. Financ. Regional						
	Receitas Gerais	86 628 546	31 896 182	30 491 027	0	0	149 015 755
	Auto-financiamento	3 682 222	456 486	180 486	0	0	4 319 194
	TOTAL 3. Financ. Regional	90 310 767	32 352 668	30 671 513	0	0	153 334 948
	TOTAL DEPARTAMENTO	168 782 697	52 684 044	39 890 579	0	0	261 357 320
49	SECRETARIA REGIONAL DOS EQUIPAMENTOS E INFRAESTRUTURAS						
	1. Financ. Nacional						
	Receitas Gerais	103 304 427	46 129 180	82 939 014	21 463 728	5 285 000	259 121 349
	Outros	116 000	14 102 505	21 093 758	15 331 365	45 994 094	96 637 722

Fonte: VP/DROT

Mapa IV - Resumo por Departamentos/Fontes Financiamento

Unidade: Euros

DEPARTAMENTO	FONTE FINANCIAMENTO	Anos Anteriores	2019	2020	2021	Anos Seguintes	TOTAL
49	SECRETARIA REGIONAL DOS EQUIPAMENTOS E INFRAESTRUTURAS						
	TOTAL 1. Financ. Nacional	103 420 427	60 231 685	104 032 772	36 795 093	51 279 094	355 759 071
	2. Financ. Comunitário						
	Feder	31 744 280	13 122 539	725 900	85 000	0	45 677 719
	Feder Cooperação	11 442	64 956	0	0	0	76 398
	Fundo de Coesão	49 515 995	53 482 190	69 256 737	6 609 258	780 718	179 644 898
	Fundo Social Europeu	0	42 500	21 250	21 250	21 250	106 250
	Fundo Europeu das Pescas	0	0	0	0	0	0
	TOTAL 2. Financ. Comunitário	81 271 717	66 712 185	70 003 887	6 715 508	801 968	225 505 265
	3. Financ. Regional						
	Receitas Gerais	956 433 269	190 637 734	147 801 271	125 844 953	590 566 188	2 011 283 415
	Auto-financiamento	461 517	3 240 835	164 944	0	0	3 867 296
	TOTAL 3. Financ. Regional	956 894 786	193 878 569	147 966 215	125 844 953	590 566 188	2 015 150 711
	TOTAL DEPARTAMENTO	1 141 586 930	320 822 439	322 002 874	169 355 554	642 647 250	2 596 415 047
50	SECRETARIA REGIONAL DO TURISMO E CULTURA						
	1. Financ. Nacional						
	Receitas Gerais	264 431	0	0	0	0	264 431
	TOTAL 1. Financ. Nacional	264 431	0	0	0	0	264 431
	2. Financ. Comunitário						
	Feder	5 830 076	4 034 621	1 286 091	0	0	11 150 788
	Feder Cooperação	159 323	412 296	348 815	348 815	220 000	1 489 249
	TOTAL 2. Financ. Comunitário	5 989 399	4 446 917	1 634 906	348 815	220 000	12 640 037
	3. Financ. Regional						
	Receitas Gerais	48 115 702	19 258 663	23 216 774	22 884 935	0	113 476 074
	TOTAL 3. Financ. Regional	48 115 702	19 258 663	23 216 774	22 884 935	0	113 476 074

Fonte: VP/DROT

Mapa IV - Resumo por Departamentos/Fontes Financiamento

Unidade: Euros

DEPARTAMENTO	FONTE FINANCIAMENTO	Anos Anteriores	2019	2020	2021	Anos Seguintes	TOTAL
50	SECRETARIA REGIONAL DO TURISMO E CULTURA						
	TOTAL DEPARTAMENTO	54 369 532	23 705 580	24 851 680	23 233 750	220 000	126 380 542
	TOTAL GERAL	1 941 627 327	680 754 118	598 006 322	231 463 945	679 073 922	4 130 925 634
	TOTAL CONSOLIDADO	1 940 374 864	680 733 830	597 986 034	231 463 945	679 073 922	4 129 632 595



MAPA V - PROGRAMAÇÃO DO INVESTIMENTO POR DEPARTAMENTO, PROGRAMA E MEDIDAS

Mapa V - Programação Plurianual do Investimento por Programas e Medidas

Unidade: Euros

Departamento/Programa/Medida	PROGRAMAÇÃO FINANCEIRA PLURIANUAL					
	Anos anteriores	2019	2020	2021	Anos Seguintes	TOTAL
PRESIDÊNCIA DO GOVERNO REGIONAL						
044 - ENERGIA						
010 - MELHORIA DA EFICIÊNCIA ENERGÉTICA E PROMOÇÃO DE ESTRATÉGIAS DE BAIXA EMISSÃO DE CARBONO						
1. Financ. Nacional						
Receitas Gerais	100 000	105 000	160 000	100 000	100 000	565 000
Total 1. Financ. Nacional	100 000	105 000	160 000	100 000	100 000	565 000
TOTAL DA MEDIDA	100 000	105 000	160 000	100 000	100 000	565 000
TOTAL DO PROGRAMA	100 000	105 000	160 000	100 000	100 000	565 000

Mapa V - Programação Plurianual do Investimento por Programas e Medidas

Unidade: Euros

Departamento/Programa/Medida	PROGRAMAÇÃO FINANCEIRA PLURIANUAL					
	Anos anteriores	2019	2020	2021	Anos Seguintes	TOTAL
PRESIDÊNCIA DO GOVERNO REGIONAL						
051 - ATIVIDADES TRADICIONAIS						
030 - AGRICULTURA, DESENVOLVIMENTO RURAL E FLORESTAS						
1. Financ. Nacional						
Receitas Gerais	0	10 000	245 000	0	0	255 000
Total 1. Financ. Nacional	0	10 000	245 000	0	0	255 000
TOTAL DA MEDIDA	0	10 000	245 000	0	0	255 000
TOTAL DO PROGRAMA	0	10 000	245 000	0	0	255 000

Mapa V - Programação Plurianual do Investimento por Programas e Medidas

Unidade: Euros

Departamento/Programa/Medida	PROGRAMAÇÃO FINANCEIRA PLURIANUAL					
	Anos anteriores	2019	2020	2021	Anos Seguintes	TOTAL
PRESIDÊNCIA DO GOVERNO REGIONAL						
052 - ORDENAMENTO URBANO E TERRITORIAL						
039 - ACESSIBILIDADE E USUFRUTO DO MAR						
1. Financ. Nacional						
Receitas Gerais	0	4 500	4 500	0	0	9 000
Total 1. Financ. Nacional	0	4 500	4 500	0	0	9 000
TOTAL DA MEDIDA	0	4 500	4 500	0	0	9 000
040 - INFRAESTRUTURAS PÚBLICAS						
1. Financ. Nacional						
Receitas Gerais	0	65 000	15 000	0	0	80 000
Total 1. Financ. Nacional	0	65 000	15 000	0	0	80 000
TOTAL DA MEDIDA	0	65 000	15 000	0	0	80 000
TOTAL DO PROGRAMA	0	69 500	19 500	0	0	89 000

Mapa V - Programação Plurianual do Investimento por Programas e Medidas

Unidade: Euros

Departamento/Programa/Medida	PROGRAMAÇÃO FINANCEIRA PLURIANUAL					
	Anos anteriores	2019	2020	2021	Anos Seguintes	TOTAL
PRESIDÊNCIA DO GOVERNO REGIONAL						
054 - INFRAESTRUTURAS AMBIENTAIS						
043 - INVESTIMENTO NOS SECTORES DA ÁGUA E DOS RESÍDUOS						
1. Financ. Nacional						
Receitas Gerais	183 279	278 625	0	0	0	461 904
Total 1. Financ. Nacional	183 279	278 625	0	0	0	461 904
2. Financ. Comunitário						
Feder	0	0	0	0	0	0
Feoga Orientação/ FEADER	1 038 584	399 500	0	0	0	1 438 084
Total 2. Financ. Comunitário	1 038 584	399 500	0	0	0	1 438 084
3. Financ. Regional						
Receitas Gerais	0	0	0	0	0	0
Total 3. Financ. Regional	0	0	0	0	0	0
TOTAL DA MEDIDA	1 221 863	678 125	0	0	0	1 899 988
TOTAL DO PROGRAMA	1 221 863	678 125	0	0	0	1 899 988
TOTAL DO DEPARTAMENTO	1 321 863	862 625	424 500	100 000	100 000	2 808 988

Fonte: VP/DROT

Mapa V - Programação Plurianual do Investimento por Programas e Medidas

Unidade: Euros

Departamento/Programa/Medida	PROGRAMAÇÃO FINANCEIRA PLURIANUAL					
	Anos anteriores	2019	2020	2021	Anos Seguintes	TOTAL
VICE-PRESIDÊNCIA DO GOVERNO REGIONAL						
041 - REFORÇO DA INVESTIGAÇÃO, DESENVOLVIMENTO TECNOLÓGICO E INOVAÇÃO						
001 - FOMENTO DA INOVAÇÃO, DA INVESTIGAÇÃO E DO DESENVOLVIMENTO TECNOLÓGICO						
2. Financ. Comunitário						
Feder	1 720 519	3 694 949	4 411 500	161 500	0	9 988 468
Total 2. Financ. Comunitário	1 720 519	3 694 949	4 411 500	161 500	0	9 988 468
3. Financ. Regional						
Receitas Gerais	303 621	942 250	788 500	38 500	0	2 072 871
Total 3. Financ. Regional	303 621	942 250	788 500	38 500	0	2 072 871
TOTAL DA MEDIDA	2 024 140	4 637 199	5 200 000	200 000	0	12 061 339
TOTAL DO PROGRAMA	2 024 140	4 637 199	5 200 000	200 000	0	12 061 339

Mapa V - Programação Plurianual do Investimento por Programas e Medidas

Unidade: Euros

Departamento/Programa/Medida	PROGRAMAÇÃO FINANCEIRA PLURIANUAL					
	Anos anteriores	2019	2020	2021	Anos Seguintes	TOTAL
VICE-PRESIDÊNCIA DO GOVERNO REGIONAL						
042 - DESENVOLVIMENTO EMPRESARIAL						
003 - REFORÇAR A COMPETITIVIDADE DAS EMPRESAS						
1. Financ. Nacional						
Receitas Próprias	1 200 000	120 000	0	0	0	1 320 000
Outros	4 157 302	1 256 500	1 000 000	0	0	6 413 802
Total 1. Financ. Nacional	5 357 302	1 376 500	1 000 000	0	0	7 733 802
2. Financ. Comunitário						
Feder	55 258 454	26 978 292	30 285 125	850 000	0	113 371 871
Outros	2 301 643	5 190 000	1 870 000	150 000	200 000	9 711 643
Total 2. Financ. Comunitário	57 560 096	32 168 292	32 155 125	1 000 000	200 000	123 083 513
3. Financ. Regional						
Receitas Gerais	12 261 112	5 465 909	7 831 534	150 000	0	25 708 555
Auto-financiamento	4 689 310	200 000	200 000	0	0	5 089 310
Total 3. Financ. Regional	16 950 422	5 665 909	8 031 534	150 000	0	30 797 865
TOTAL DA MEDIDA	79 867 820	39 210 701	41 186 659	1 150 000	200 000	161 615 180
004 - APOIO À INTERNACIONALIZAÇÃO						
2. Financ. Comunitário						
Feder	1 658 565	566 667	850 000	0	0	3 075 232
Total 2. Financ. Comunitário	1 658 565	566 667	850 000	0	0	3 075 232
3. Financ. Regional						
Receitas Gerais	526 082	400 000	150 000	0	0	1 076 082
Auto-financiamento	33 893	0	0	0	0	33 893
Total 3. Financ. Regional	559 975	400 000	150 000	0	0	1 109 975
TOTAL DA MEDIDA	2 218 540	966 667	1 000 000	0	0	4 185 207

Fonte: VP/DROT

Mapa V - Programação Plurianual do Investimento por Programas e Medidas

Unidade: Euros

Departamento/Programa/Medida	PROGRAMAÇÃO FINANCEIRA PLURIANUAL					
	Anos anteriores	2019	2020	2021	Anos Seguintes	TOTAL
VICE-PRESIDÊNCIA DO GOVERNO REGIONAL						
042 - DESENVOLVIMENTO EMPRESARIAL						
006 - COOPERAÇÃO TERRITORIAL						
2. Financ. Comunitário						
Feder	105 729	177 604	52 000	25 000	0	360 333
Total 2. Financ. Comunitário	105 729	177 604	52 000	25 000	0	360 333
3. Financ. Regional						
Receitas Gerais	13 305	28 565	0	0	0	41 870
Total 3. Financ. Regional	13 305	28 565	0	0	0	41 870
TOTAL DA MEDIDA	119 034	206 169	52 000	25 000	0	402 203
TOTAL DO PROGRAMA	82 205 394	40 383 537	42 238 659	1 175 000	200 000	166 202 590

Mapa V - Programação Plurianual do Investimento por Programas e Medidas

Unidade: Euros

Departamento/Programa/Medida	PROGRAMAÇÃO FINANCEIRA PLURIANUAL					
	Anos anteriores	2019	2020	2021	Anos Seguintes	TOTAL
VICE-PRESIDÊNCIA DO GOVERNO REGIONAL						
044 - ENERGIA						
010 - MELHORIA DA EFICIÊNCIA ENERGÉTICA E PROMOÇÃO DE ESTRATÉGIAS DE BAIXA EMISSÃO DE CARBONO						
2. Financ. Comunitário						
Feder	283 333	283 333	765 000	0	0	1 331 666
Total 2. Financ. Comunitário	283 333	283 333	765 000	0	0	1 331 666
3. Financ. Regional						
Receitas Gerais	50 000	50 000	135 000	0	0	235 000
Total 3. Financ. Regional	50 000	50 000	135 000	0	0	235 000
TOTAL DA MEDIDA	333 333	333 333	900 000	0	0	1 566 666
011 - RACIONALIZAÇÃO, VALORIZAÇÃO E APROVISIONAMENTO DE ENERGIA						
2. Financ. Comunitário						
Feder Cooperação	919	31 450	0	0	0	32 369
Total 2. Financ. Comunitário	919	31 450	0	0	0	32 369
3. Financ. Regional						
Receitas Gerais	142 025	35 550	0	0	0	177 575
Total 3. Financ. Regional	142 025	35 550	0	0	0	177 575
TOTAL DA MEDIDA	142 944	67 000	0	0	0	209 944
TOTAL DO PROGRAMA	476 277	400 333	900 000	0	0	1 776 610

Fonte: VP/DROT

Mapa V - Programação Plurianual do Investimento por Programas e Medidas

Unidade: Euros

Departamento/Programa/Medida	PROGRAMAÇÃO FINANCEIRA PLURIANUAL					
	Anos anteriores	2019	2020	2021	Anos Seguintes	TOTAL
VICE-PRESIDÊNCIA DO GOVERNO REGIONAL						
045 - PROMOÇÃO DOS TRANSPORTES SUSTENTAVEIS						
012 - MELHORIA DAS ACESSIBILIDADES INTERNAS E EXTERNAS E REFORÇO DA MOBILIDADE						
1. Financ. Nacional						
Receitas Gerais	8 558 552	500 000	0	0	0	9 058 552
Total 1. Financ. Nacional	8 558 552	500 000	0	0	0	9 058 552
2. Financ. Comunitário						
Feder	290 970	270 347	339 500	0	0	900 817
Fundo de Coesão	226 944	0	0	0	0	226 944
Total 2. Financ. Comunitário	517 914	270 347	339 500	0	0	1 127 761
3. Financ. Regional						
Receitas Gerais	81 372 131	23 359 139	11 280 000	3 050 000	9 150 000	128 211 270
Total 3. Financ. Regional	81 372 131	23 359 139	11 280 000	3 050 000	9 150 000	128 211 270
TOTAL DA MEDIDA	90 448 598	24 129 486	11 619 500	3 050 000	9 150 000	138 397 584
013 - MELHORIA DA SEGURANÇA E DA OPERACIONALIDADE DAS INFRAESTRUTURAS E DOS EQUIPAMENTOS						
3. Financ. Regional						
Receitas Gerais	868 851	500 000	0	0	0	1 368 851
Total 3. Financ. Regional	868 851	500 000	0	0	0	1 368 851
TOTAL DA MEDIDA	868 851	500 000	0	0	0	1 368 851
TOTAL DO PROGRAMA	91 317 449	24 629 486	11 619 500	3 050 000	9 150 000	139 766 435

Mapa V - Programação Plurianual do Investimento por Programas e Medidas

Unidade: Euros

Departamento/Programa/Medida	PROGRAMAÇÃO FINANCEIRA PLURIANUAL					
	Anos anteriores	2019	2020	2021	Anos Seguintes	TOTAL
VICE-PRESIDÊNCIA DO GOVERNO REGIONAL						
047 - APERFEIÇOAMENTO E MODERNIZAÇÃO DO SISTEMA ADMINISTRATIVO						
020 - REFORÇO DE UMA CULTURA REGIONAL PARA A QUALIDADE						
3. Financ. Regional						
Receitas Gerais	272 260	60 000	0	0	0	332 260
Total 3. Financ. Regional	272 260	60 000	0	0	0	332 260
TOTAL DA MEDIDA	272 260	60 000	0	0	0	332 260
021 - REFORÇO DA CAPACIDADE INSTITUCIONAL E DA EFICIÊNCIA DA ADMINISTRAÇÃO PÚBLICA E DOS SERVIÇOS PÚBLICOS						
1. Financ. Nacional						
Receitas Gerais	1 043 335	0	400 115	0	0	1 443 450
Total 1. Financ. Nacional	1 043 335	0	400 115	0	0	1 443 450
2. Financ. Comunitário						
Feder	3 750 209	803 832	223 451	0	0	4 777 492
Fundo Social Europeu	158 028	297 501	0	0	0	455 529
Outros	0	263 925	223 925	0	0	487 850
Total 2. Financ. Comunitário	3 908 238	1 365 258	447 376	0	0	5 720 872
3. Financ. Regional						
Receitas Gerais	4 405 969	3 993 572	953 810	0	0	9 353 351
Auto-financiamento	28 734	55 000	0	0	0	83 734
Total 3. Financ. Regional	4 434 703	4 048 572	953 810	0	0	9 437 085
TOTAL DA MEDIDA	9 386 276	5 413 830	1 801 301	0	0	16 601 407
055 - SERV. GERAIS DA A.P. - ADMINISTRAÇÃO GERAL						
1. Financ. Nacional						

Fonte: VP/DROT

Mapa V - Programação Plurianual do Investimento por Programas e Medidas

Unidade: Euros

Departamento/Programa/Medida	PROGRAMAÇÃO FINANCEIRA PLURIANUAL					
	Anos anteriores	2019	2020	2021	Anos Seguintes	TOTAL
VICE-PRESIDÊNCIA DO GOVERNO REGIONAL						
047 - APERFEIÇOAMENTO E MODERNIZAÇÃO DO SISTEMA ADMINISTRATIVO						
055 - SERV. GERAIS DA A.P. - ADMINISTRAÇÃO GERAL						
1. Financ. Nacional						
Receitas Gerais	2 665 188	0	9 874	0	0	2 675 062
Total 1. Financ. Nacional	2 665 188	0	9 874	0	0	2 675 062
2. Financ. Comunitário						
Feder	7 204 457	0	0	0	0	7 204 457
Total 2. Financ. Comunitário	7 204 457	0	0	0	0	7 204 457
3. Financ. Regional						
Receitas Gerais	1 422 894	2 290 675	945 778	0	0	4 659 347
Total 3. Financ. Regional	1 422 894	2 290 675	945 778	0	0	4 659 347
TOTAL DA MEDIDA	11 292 538	2 290 675	955 652	0	0	14 538 865
TOTAL DO PROGRAMA	20 951 074	7 764 505	2 756 953	0	0	31 472 532

Mapa V - Programação Plurianual do Investimento por Programas e Medidas

Unidade: Euros

Departamento/Programa/Medida	PROGRAMAÇÃO FINANCEIRA PLURIANUAL					
	Anos anteriores	2019	2020	2021	Anos Seguintes	TOTAL
VICE-PRESIDÊNCIA DO GOVERNO REGIONAL						
050 - SAÚDE						
029 - MELHORIA E REORDENAMENTO DA REDE DE INFRAESTRUTURAS DO SECTOR DA SAÚDE						
1. Financ. Nacional						
Receitas Gerais	7 210 050	13 349 340	0	0	0	20 559 390
Total 1. Financ. Nacional	7 210 050	13 349 340	0	0	0	20 559 390
TOTAL DA MEDIDA	7 210 050	13 349 340	0	0	0	20 559 390
TOTAL DO PROGRAMA	7 210 050	13 349 340	0	0	0	20 559 390

Mapa V - Programação Plurianual do Investimento por Programas e Medidas

Unidade: Euros

Departamento/Programa/Medida	PROGRAMAÇÃO FINANCEIRA PLURIANUAL					
	Anos anteriores	2019	2020	2021	Anos Seguintes	TOTAL
VICE-PRESIDÊNCIA DO GOVERNO REGIONAL						
052 - ORDENAMENTO URBANO E TERRITORIAL						
038 - GOVERNAÇÃO E ADMINISTRAÇÃO DAS ÁREAS COSTEIRAS E DO ESPAÇO MARÍTIMO						
1. Financ. Nacional						
Receitas Gerais	0	100 000	0	0	0	100 000
Total 1. Financ. Nacional	0	100 000	0	0	0	100 000
2. Financ. Comunitário						
Outros	0	0	0	0	0	0
Total 2. Financ. Comunitário	0	0	0	0	0	0
3. Financ. Regional						
Receitas Gerais	0	0	0	0	0	0
Auto-financiamento	32 587	115 000	0	0	0	147 587
Total 3. Financ. Regional	32 587	115 000	0	0	0	147 587
TOTAL DA MEDIDA	32 587	215 000	0	0	0	247 587
040 - INFRAESTRUTURAS PÚBLICAS						
1. Financ. Nacional						
Receitas Gerais	697 824	11 307 972	4 493 552	3 359 000	0	19 858 348
Total 1. Financ. Nacional	697 824	11 307 972	4 493 552	3 359 000	0	19 858 348
2. Financ. Comunitário						
Feder	15 952 644	7 523 168	6 719 000	0	0	30 194 812
Fundo de Coesão	56 145 160	49 236 000	49 236 000	0	0	154 617 160
Saldos de Fundos Europeus	0	0	0	0	0	0
Total 2. Financ. Comunitário	72 097 803	56 759 168	55 955 000	0	0	184 811 971
3. Financ. Regional						
Receitas Gerais	4 865 086	5 284 037	2 800 000	1 075 000	0	14 024 123

Fonte: VP/DROT

Mapa V - Programação Plurianual do Investimento por Programas e Medidas

Unidade: Euros

Departamento/Programa/Medida	PROGRAMAÇÃO FINANCEIRA PLURIANUAL					
	Anos anteriores	2019	2020	2021	Anos Seguintes	TOTAL
VICE-PRESIDÊNCIA DO GOVERNO REGIONAL						
052 - ORDENAMENTO URBANO E TERRITORIAL						
040 - INFRAESTRUTURAS PÚBLICAS						
3. Financ. Regional						
Auto-financiamento	118 566	147 336	0	0	0	265 902
Total 3. Financ. Regional	4 983 652	5 431 373	2 800 000	1 075 000	0	14 290 025
TOTAL DA MEDIDA	77 779 280	73 498 513	63 248 552	4 434 000	0	218 960 345
TOTAL DO PROGRAMA	77 811 867	73 713 513	63 248 552	4 434 000	0	219 207 932

Mapa V - Programação Plurianual do Investimento por Programas e Medidas

Unidade: Euros

Departamento/Programa/Medida	PROGRAMAÇÃO FINANCEIRA PLURIANUAL					
	Anos anteriores	2019	2020	2021	Anos Seguintes	TOTAL
VICE-PRESIDÊNCIA DO GOVERNO REGIONAL						
055 - ASSISTENCIA TECNICA						
044 - ASSISTÊNCIA TÉCNICA						
2. Financ. Comunitário						
Feder	2 748 872	2 440 687	1 661 136	0	0	6 850 695
Fundo de Coesão	328 472	278 820	261 996	0	0	869 288
Total 2. Financ. Comunitário	3 077 344	2 719 507	1 923 132	0	0	7 719 983
3. Financ. Regional						
Receitas Gerais	641 969	391 549	329 844	0	0	1 363 362
Auto-financiamento	615 742	3 000	0	0	0	618 742
Total 3. Financ. Regional	1 257 711	394 549	329 844	0	0	1 982 104
TOTAL DA MEDIDA	4 335 054	3 114 056	2 252 976	0	0	9 702 086
TOTAL DO PROGRAMA	4 335 054	3 114 056	2 252 976	0	0	9 702 086
TOTAL DO DEPARTAMENTO	286 331 305	167 991 969	128 216 640	8 859 000	9 350 000	600 748 914

Mapa V - Programação Plurianual do Investimento por Programas e Medidas

Unidade: Euros

Departamento/Programa/Medida	PROGRAMAÇÃO FINANCEIRA PLURIANUAL					
	Anos anteriores	2019	2020	2021	Anos Seguintes	TOTAL
SECRETARIA REGIONAL DE EDUCAÇÃO						
041 - REFORÇO DA INVESTIGAÇÃO, DESENVOLVIMENTO TECNOLÓGICO E INOVAÇÃO						
001 - FOMENTO DA INOVAÇÃO, DA INVESTIGAÇÃO E DO DESENVOLVIMENTO TECNOLÓGICO						
1. Financ. Nacional						
Outros	306 286	153 194	0	0	0	459 480
Total 1. Financ. Nacional	306 286	153 194	0	0	0	459 480
2. Financ. Comunitário						
Feder	2 761 401	2 246 668	540 340	600	0	5 549 009
Fundo Social Europeu	1 735 623	868 102	0	0	0	2 603 725
Outros	643 280	567 301	265 239	50 000	0	1 525 820
Total 2. Financ. Comunitário	5 140 304	3 682 071	805 579	50 600	0	9 678 554
3. Financ. Regional						
Receitas Gerais	1 641 336	823 824	747 348	3 000	0	3 215 508
Auto-financiamento	614 043	317 113	170 590	4 300	0	1 106 046
Total 3. Financ. Regional	2 255 379	1 140 937	917 938	7 300	0	4 321 554
TOTAL DA MEDIDA	7 701 968	4 976 202	1 723 517	57 900	0	14 459 587
002 - MELHORIA NO ACESSO ÀS TECNOLOGIAS DA INFORMAÇÃO E DA COMUNICAÇÃO						
2. Financ. Comunitário						
Feder	21 917	0	0	0	0	21 917
Total 2. Financ. Comunitário	21 917	0	0	0	0	21 917
3. Financ. Regional						
Receitas Gerais	33 879	5 000	0	0	0	38 879
Total 3. Financ. Regional	33 879	5 000	0	0	0	38 879

Fonte: VP/DROT

Mapa V - Programação Plurianual do Investimento por Programas e Medidas

Unidade: Euros

Departamento/Programa/Medida	PROGRAMAÇÃO FINANCEIRA PLURIANUAL					
	Anos anteriores	2019	2020	2021	Anos Seguintes	TOTAL
SECRETARIA REGIONAL DE EDUCAÇÃO 041 - REFORÇO DA INVESTIGAÇÃO, DESENVOLVIMENTO TECNOLÓGICO E INOVAÇÃO 002 - MELHORIA NO ACESSO ÀS TECNOLOGIAS DA INFORMAÇÃO E DA COMUNICAÇÃO						
TOTAL DA MEDIDA	55 796	5 000	0	0	0	60 796
TOTAL DO PROGRAMA	7 757 764	4 981 202	1 723 517	57 900	0	14 520 383

Mapa V - Programação Plurianual do Investimento por Programas e Medidas

Unidade: Euros

Departamento/Programa/Medida	PROGRAMAÇÃO FINANCEIRA PLURIANUAL					
	Anos anteriores	2019	2020	2021	Anos Seguintes	TOTAL
SECRETARIA REGIONAL DE EDUCAÇÃO						
043 - TURISMO, CULTURA E PATRIMONIO						
009 - APOIO À CRIAÇÃO, À PRODUÇÃO CULTURAL E À INVESTIGAÇÃO HISTÓRICA						
3. Financ. Regional						
Receitas Gerais	60 000	60 000	60 000	60 000	120 000	360 000
Total 3. Financ. Regional	60 000	60 000	60 000	60 000	120 000	360 000
TOTAL DA MEDIDA	60 000	60 000	60 000	60 000	120 000	360 000
TOTAL DO PROGRAMA	60 000	60 000	60 000	60 000	120 000	360 000

Mapa V - Programação Plurianual do Investimento por Programas e Medidas

Unidade: Euros

Departamento/Programa/Medida	PROGRAMAÇÃO FINANCEIRA PLURIANUAL					
	Anos anteriores	2019	2020	2021	Anos Seguintes	TOTAL
SECRETARIA REGIONAL DE EDUCAÇÃO						
046 - ENSINO, COMPETENCIAS E APRENDIZAGEM AO LONGO DA VIDA						
015 - INCREMENTO DAS COMPETÊNCIAS E VALORIZAÇÃO DOS RECURSOS HUMANOS NAS ESCOLAS						
2. Financ. Comunitário						
Fundo Social Europeu	37 953	0	10 200	5 440	0	53 593
Total 2. Financ. Comunitário	37 953	0	10 200	5 440	0	53 593
3. Financ. Regional						
Receitas Gerais	24 181	25 000	1 800	960	0	51 941
Total 3. Financ. Regional	24 181	25 000	1 800	960	0	51 941
TOTAL DA MEDIDA	62 134	25 000	12 000	6 400	0	105 534
016 - GESTAO EFICIENTE DO SIST. EDUCAT-PROFISSIONAL E DAS INFRA. EDUCATIVAS FORMATIVAS DESPORTIVAS RECREIO						
1. Financ. Nacional						
Receitas Gerais	5 167 000	1 500 000	10 179 377	10 129 877	10 129 877	37 106 131
Total 1. Financ. Nacional	5 167 000	1 500 000	10 179 377	10 129 877	10 129 877	37 106 131
2. Financ. Comunitário						
Feder	0	595 000	280 500	0	0	875 500
Total 2. Financ. Comunitário	0	595 000	280 500	0	0	875 500
3. Financ. Regional						
Receitas Gerais	71 123 695	6 810 982	8 735 076	2 543 250	1 289 575	90 502 578
Total 3. Financ. Regional	71 123 695	6 810 982	8 735 076	2 543 250	1 289 575	90 502 578
TOTAL DA MEDIDA	76 290 695	8 905 982	19 194 953	12 673 127	11 419 452	128 484 209
017 - MELHORIA DA IGUALDADE DE ACESSO À APRENDIZAGEM AO LONGO DA VIDA						

Fonte: VP/DROT

Mapa V - Programação Plurianual do Investimento por Programas e Medidas

Unidade: Euros

Departamento/Programa/Medida	PROGRAMAÇÃO FINANCEIRA PLURIANUAL					
	Anos anteriores	2019	2020	2021	Anos Seguintes	TOTAL
SECRETARIA REGIONAL DE EDUCAÇÃO						
046 - ENSINO, COMPETENCIAS E APRENDIZAGEM AO LONGO DA VIDA						
017 - MELHORIA DA IGUALDADE DE ACESSO À APRENDIZAGEM AO LONGO DA VIDA						
1. Financ. Nacional						
Outros	6 179 103	2 036 122	2 036 122	0	0	10 251 347
Total 1. Financ. Nacional	6 179 103	2 036 122	2 036 122	0	0	10 251 347
2. Financ. Comunitário						
Feder	94 911	451 097	68 595	0	0	614 603
Fundo Social Europeu	48 544 557	12 929 316	12 894 511	308 005	0	74 676 389
Outros	1 845 006	75 293	75 293	0	0	1 995 592
Total 2. Financ. Comunitário	50 484 474	13 455 706	13 038 399	308 005	0	77 286 584
3. Financ. Regional						
Receitas Gerais	3 025 060	1 277 627	1 155 122	56 324	2 500	5 516 633
Auto-financiamento	1 174 198	106 626	134 687	4 116	0	1 419 627
Total 3. Financ. Regional	4 199 257	1 384 253	1 289 809	60 440	2 500	6 936 259
TOTAL DA MEDIDA	60 862 835	16 876 081	16 364 330	368 445	2 500	94 474 191
019 - VALORIZAÇÃO DA ACTIVIDADE DESPORTIVA						
3. Financ. Regional						
Receitas Gerais	69 595 287	12 760 623	11 838 908	0	0	94 194 818
Total 3. Financ. Regional	69 595 287	12 760 623	11 838 908	0	0	94 194 818
TOTAL DA MEDIDA	69 595 287	12 760 623	11 838 908	0	0	94 194 818
TOTAL DO PROGRAMA	206 810 950	38 567 686	47 410 191	13 047 972	11 421 952	317 258 751

Fonte: VP/DROT

Mapa V - Programação Plurianual do Investimento por Programas e Medidas

Unidade: Euros

Departamento/Programa/Medida	PROGRAMAÇÃO FINANCEIRA PLURIANUAL					
	Anos anteriores	2019	2020	2021	Anos Seguintes	TOTAL
SECRETARIA REGIONAL DE EDUCAÇÃO						
047 - APERFEIÇOAMENTO E MODERNIZAÇÃO DO SISTEMA ADMINISTRATIVO						
021 - REFORÇO DA CAPACIDADE INSTITUCIONAL E DA EFICIÊNCIA DA ADMINISTRAÇÃO PÚBLICA E DOS SERVIÇOS PÚBLICOS						
2. Financ. Comunitário						
Feder	255 646	0	0	0	0	255 646
Total 2. Financ. Comunitário	255 646	0	0	0	0	255 646
3. Financ. Regional						
Receitas Gerais	314 762	10 000	39 900	0	0	364 662
Total 3. Financ. Regional	314 762	10 000	39 900	0	0	364 662
TOTAL DA MEDIDA	570 409	10 000	39 900	0	0	620 309
TOTAL DO PROGRAMA	570 409	10 000	39 900	0	0	620 309

Mapa V - Programação Plurianual do Investimento por Programas e Medidas

Unidade: Euros

Departamento/Programa/Medida	PROGRAMAÇÃO FINANCEIRA PLURIANUAL					
	Anos anteriores	2019	2020	2021	Anos Seguintes	TOTAL
SECRETARIA REGIONAL DE EDUCAÇÃO						
048 - PROMOÇÃO DA INCLUSÃO SOCIAL E COMBATE A POBREZA						
022 - PROMOVER A COESÃO E A INCLUSÃO SOCIAL						
3. Financ. Regional						
Receitas Gerais	267 124	80 100	77 100	0	0	424 324
Total 3. Financ. Regional	267 124	80 100	77 100	0	0	424 324
TOTAL DA MEDIDA	267 124	80 100	77 100	0	0	424 324
023 - QUALIFICAÇÃO DE PESSOAS COM DEFICIÊNCIA OU INCAPACIDADE						
2. Financ. Comunitário						
Fundo Social Europeu	272 953	55 306	28 746	0	0	357 005
Total 2. Financ. Comunitário	272 953	55 306	28 746	0	0	357 005
3. Financ. Regional						
Receitas Gerais	149 688	29 113	5 073	0	0	183 874
Total 3. Financ. Regional	149 688	29 113	5 073	0	0	183 874
TOTAL DA MEDIDA	422 641	84 419	33 819	0	0	540 879
TOTAL DO PROGRAMA	689 765	164 519	110 919	0	0	965 203

Mapa V - Programação Plurianual do Investimento por Programas e Medidas

Unidade: Euros

Departamento/Programa/Medida	PROGRAMAÇÃO FINANCEIRA PLURIANUAL					
	Anos anteriores	2019	2020	2021	Anos Seguintes	TOTAL
SECRETARIA REGIONAL DE EDUCAÇÃO						
051 - ATIVIDADES TRADICIONAIS						
030 - AGRICULTURA, DESENVOLVIMENTO RURAL E FLORESTAS						
3. Financ. Regional						
Receitas Gerais	0	5 000	0	0	0	5 000
Total 3. Financ. Regional	0	5 000	0	0	0	5 000
TOTAL DA MEDIDA	0	5 000	0	0	0	5 000
TOTAL DO PROGRAMA	0	5 000	0	0	0	5 000

Mapa V - Programação Plurianual do Investimento por Programas e Medidas

Unidade: Euros

Departamento/Programa/Medida	PROGRAMAÇÃO FINANCEIRA PLURIANUAL					
	Anos anteriores	2019	2020	2021	Anos Seguintes	TOTAL
SECRETARIA REGIONAL DE EDUCAÇÃO						
055 - ASSISTENCIA TECNICA						
044 - ASSISTÊNCIA TÉCNICA						
2. Financ. Comunitário						
Feder	108 187	78 154	77 916	683	0	264 940
Fundo Social Europeu	0	0	0	0	0	0
Saldos de Fundos Europeus	3 052	0	0	0	0	3 052
Total 2. Financ. Comunitário	111 239	78 154	77 916	683	0	267 992
3. Financ. Regional						
Receitas Gerais	19 086	13 898	13 898	121	0	47 003
Auto-financiamento	27 342	628	628	0	0	28 598
Total 3. Financ. Regional	46 427	14 526	14 526	121	0	75 600
TOTAL DA MEDIDA	157 666	92 680	92 442	804	0	343 592
TOTAL DO PROGRAMA	157 666	92 680	92 442	804	0	343 592
TOTAL DO DEPARTAMENTO	216 046 554	43 881 087	49 436 969	13 166 676	11 541 952	334 073 238

Mapa V - Programação Plurianual do Investimento por Programas e Medidas

Unidade: Euros

Departamento/Programa/Medida	PROGRAMAÇÃO FINANCEIRA PLURIANUAL					
	Anos anteriores	2019	2020	2021	Anos Seguintes	TOTAL
SECRETARIA REGIONAL DA SAÚDE						
044 - ENERGIA						
011 - RACIONALIZAÇÃO, VALORIZAÇÃO E APROVISIONAMENTO DE ENERGIA						
2. Financ. Comunitário						
Feder	0	75 000	0	0	0	75 000
Total 2. Financ. Comunitário	0	75 000	0	0	0	75 000
3. Financ. Regional						
Auto-financiamento	0	75 000	0	0	0	75 000
Total 3. Financ. Regional	0	75 000	0	0	0	75 000
TOTAL DA MEDIDA	0	150 000	0	0	0	150 000
TOTAL DO PROGRAMA	0	150 000	0	0	0	150 000

Mapa V - Programação Plurianual do Investimento por Programas e Medidas

Unidade: Euros

Departamento/Programa/Medida	PROGRAMAÇÃO FINANCEIRA PLURIANUAL					
	Anos anteriores	2019	2020	2021	Anos Seguintes	TOTAL
SECRETARIA REGIONAL DA SAÚDE						
050 - SAÚDE						
027 - REFORÇO DA ACESSIBILIDADE E DA QUALIDADE DOS SERVIÇOS DE SAÚDE						
1. Financ. Nacional						
Receitas Gerais	2 659 352	3 653 904	0	0	0	6 313 256
Total 1. Financ. Nacional	2 659 352	3 653 904	0	0	0	6 313 256
2. Financ. Comunitário						
Feder	203 159	184 799	0	0	0	387 958
Fundo Social Europeu	363 640	318 837	127 496	127 496	0	937 469
Total 2. Financ. Comunitário	566 799	503 636	127 496	127 496	0	1 325 427
3. Financ. Regional						
Receitas Gerais	582 036	333 945	572 504	72 504	50 000	1 610 989
Auto-financiamento	66 432	35 327	0	0	0	101 759
Total 3. Financ. Regional	648 468	369 272	572 504	72 504	50 000	1 712 748
TOTAL DA MEDIDA	3 874 620	4 526 812	700 000	200 000	50 000	9 351 432
028 - REFORÇO DA PROMOÇÃO DA SAÚDE PÚBLICA E DA MELHORIA DOS CUIDADOS DE SAÚDE						
1. Financ. Nacional						
Receitas Gerais	0	43 500	0	0	0	43 500
Total 1. Financ. Nacional	0	43 500	0	0	0	43 500
2. Financ. Comunitário						
Feder	0	0	0	0	0	0
Total 2. Financ. Comunitário	0	0	0	0	0	0
3. Financ. Regional						
Receitas Gerais	863 991	245 000	510 000	510 000	0	2 128 991

Fonte: VP/DROT

Mapa V - Programação Plurianual do Investimento por Programas e Medidas

Unidade: Euros

Departamento/Programa/Medida	PROGRAMAÇÃO FINANCEIRA PLURIANUAL					
	Anos anteriores	2019	2020	2021	Anos Seguintes	TOTAL
SECRETARIA REGIONAL DA SAÚDE						
050 - SAÚDE						
028 - REFORÇO DA PROMOÇÃO DA SAÚDE PÚBLICA E DA MELHORIA DOS CUIDADOS DE SAÚDE						
3. Financ. Regional						
Auto-financiamento	8 416	0	0	0	0	8 416
Total 3. Financ. Regional	872 407	245 000	510 000	510 000	0	2 137 407
TOTAL DA MEDIDA	872 407	288 500	510 000	510 000	0	2 180 907
029 - MELHORIA E REORDENAMENTO DA REDE DE INFRAESTRUTURAS DO SECTOR DA SAÚDE						
1. Financ. Nacional						
Receitas Gerais	3 839 241	5 557 682	0	0	0	9 396 923
Outros	0	0	0	0	0	0
Total 1. Financ. Nacional	3 839 241	5 557 682	0	0	0	9 396 923
2. Financ. Comunitário						
Feder	0	76 500	0	0	0	76 500
Total 2. Financ. Comunitário	0	76 500	0	0	0	76 500
3. Financ. Regional						
Receitas Gerais	377 231	20 000	150 000	100 000	100 000	747 231
Auto-financiamento	2 158 415	0	0	0	0	2 158 415
Total 3. Financ. Regional	2 535 646	20 000	150 000	100 000	100 000	2 905 646
TOTAL DA MEDIDA	6 374 887	5 654 182	150 000	100 000	100 000	12 379 069
TOTAL DO PROGRAMA	11 121 914	10 469 494	1 360 000	810 000	150 000	23 911 408

Fonte: VP/DROT

Mapa V - Programação Plurianual do Investimento por Programas e Medidas

Unidade: Euros

Departamento/Programa/Medida	PROGRAMAÇÃO FINANCEIRA PLURIANUAL					
	Anos anteriores	2019	2020	2021	Anos Seguintes	TOTAL
SECRETARIA REGIONAL DA SAÚDE						
053 - PROMOVER A ADAPTAÇÃO AS ALTERAÇÕES CLIMÁTICAS E A PREVENÇÃO E GESTÃO DE RISCOS						
041 - PREVENÇÃO E GESTÃO DE RISCOS NATURAIS E ANTRÓPICOS						
3. Financ. Regional						
Receitas Gerais	1 950 000	2 450 000	0	0	0	4 400 000
Total 3. Financ. Regional	1 950 000	2 450 000	0	0	0	4 400 000
TOTAL DA MEDIDA	1 950 000	2 450 000	0	0	0	4 400 000
042 - PROMOÇÃO DE INVESTIMENTOS PARA ABORDAR RISCOS ESPECÍFICOS						
1. Financ. Nacional						
Receitas Gerais	0	0	0	0	0	0
Total 1. Financ. Nacional	0	0	0	0	0	0
2. Financ. Comunitário						
Feder Cooperação	9 384	12 920	0	0	0	22 304
Fundo de Coesão	2 019 070	1 555 035	0	0	0	3 574 105
Fundo Social Europeu	0	380 549	195 908	139 407	0	715 864
Total 2. Financ. Comunitário	2 028 454	1 948 504	195 908	139 407	0	4 312 273
3. Financ. Regional						
Receitas Gerais	356 306	851 918	0	0	0	1 208 224
Auto-financiamento	1 656	91 938	34 302	24 603	0	152 499
Total 3. Financ. Regional	357 962	943 856	34 302	24 603	0	1 360 723
TOTAL DA MEDIDA	2 386 416	2 892 360	230 210	164 010	0	5 672 996
TOTAL DO PROGRAMA	4 336 416	5 342 360	230 210	164 010	0	10 072 996
TOTAL DO DEPARTAMENTO	15 458 330	15 961 854	1 590 210	974 010	150 000	34 134 404

Fonte: VP/DROT

Mapa V - Programação Plurianual do Investimento por Programas e Medidas

Unidade: Euros

Departamento/Programa/Medida	PROGRAMAÇÃO FINANCEIRA PLURIANUAL					
	Anos anteriores	2019	2020	2021	Anos Seguintes	TOTAL
SECRETARIA REGIONAL DE AGRICULTURA E PESCAS						
042 - DESENVOLVIMENTO EMPRESARIAL						
004 - APOIO À INTERNACIONALIZAÇÃO						
2. Financ. Comunitário						
Feder	132 085	0	0	0	0	132 085
Total 2. Financ. Comunitário	132 085	0	0	0	0	132 085
3. Financ. Regional						
Receitas Gerais	23 310	50 000	0	0	0	73 310
Total 3. Financ. Regional	23 310	50 000	0	0	0	73 310
TOTAL DA MEDIDA	155 395	50 000	0	0	0	205 395
005 - ATIVIDADES EMPRESARIAIS TRADICIONAIS						
1. Financ. Nacional						
Receitas Gerais	201 155	0	0	0	0	201 155
Total 1. Financ. Nacional	201 155	0	0	0	0	201 155
2. Financ. Comunitário						
Feder	2 097 044	1 105 000	42 500	0	0	3 244 544
Feoga Orientação/ FEADER	0	655 377	552 477	593 948	0	1 801 802
Saldos de Fundos Europeus	67 805	0	0	0	0	67 805
Total 2. Financ. Comunitário	2 164 849	1 760 377	594 977	593 948	0	5 114 151
3. Financ. Regional						
Receitas Gerais	1 715 273	907 090	692 890	699 920	0	4 015 173
Total 3. Financ. Regional	1 715 273	907 090	692 890	699 920	0	4 015 173
TOTAL DA MEDIDA	4 081 277	2 667 467	1 287 867	1 293 868	0	9 330 479
006 - COOPERAÇÃO TERRITORIAL						
2. Financ. Comunitário						

Fonte: VP/DROT

Mapa V - Programação Plurianual do Investimento por Programas e Medidas

Unidade: Euros

Departamento/Programa/Medida	PROGRAMAÇÃO FINANCEIRA PLURIANUAL					
	Anos anteriores	2019	2020	2021	Anos Seguintes	TOTAL
SECRETARIA REGIONAL DE AGRICULTURA E PESCAS						
042 - DESENVOLVIMENTO EMPRESARIAL						
006 - COOPERAÇÃO TERRITORIAL						
2. Financ. Comunitário						
Feder Cooperação	318 328	173 523	0	0	0	491 851
Total 2. Financ. Comunitário	318 328	173 523	0	0	0	491 851
3. Financ. Regional						
Receitas Gerais	56 179	30 621	0	0	0	86 800
Total 3. Financ. Regional	56 179	30 621	0	0	0	86 800
TOTAL DA MEDIDA	374 508	204 144	0	0	0	578 652
TOTAL DO PROGRAMA	4 611 180	2 921 611	1 287 867	1 293 868	0	10 114 526

Mapa V - Programação Plurianual do Investimento por Programas e Medidas

Unidade: Euros

Departamento/Programa/Medida	PROGRAMAÇÃO FINANCEIRA PLURIANUAL					
	Anos anteriores	2019	2020	2021	Anos Seguintes	TOTAL
SECRETARIA REGIONAL DE AGRICULTURA E PESCAS						
043 - TURISMO, CULTURA E PATRIMONIO						
007 - PROTEÇÃO, CONSERVAÇÃO, VALORIZAÇÃO E QUALIFICAÇÃO DO PATRIMÓNIO CULTURAL, MUSEOLÓGICO E RELIGIOSO						
2. Financ. Comunitário						
Feder	0	0	0	0	0	0
Total 2. Financ. Comunitário	0	0	0	0	0	0
3. Financ. Regional						
Receitas Gerais	0	135 000	900 000	0	0	1 035 000
Total 3. Financ. Regional	0	135 000	900 000	0	0	1 035 000
TOTAL DA MEDIDA	0	135 000	900 000	0	0	1 035 000
TOTAL DO PROGRAMA	0	135 000	900 000	0	0	1 035 000

Mapa V - Programação Plurianual do Investimento por Programas e Medidas

Unidade: Euros

Departamento/Programa/Medida	PROGRAMAÇÃO FINANCEIRA PLURIANUAL					
	Anos anteriores	2019	2020	2021	Anos Seguintes	TOTAL
SECRETARIA REGIONAL DE AGRICULTURA E PESCAS						
047 - APERFEIÇOAMENTO E MODERNIZAÇÃO DO SISTEMA ADMINISTRATIVO						
021 - REFORÇO DA CAPACIDADE INSTITUCIONAL E DA EFICIÊNCIA DA ADMINISTRAÇÃO PÚBLICA E DOS SERVIÇOS PÚBLICOS						
2. Financ. Comunitário						
Feder	114 012	0	0	0	0	114 012
Total 2. Financ. Comunitário	114 012	0	0	0	0	114 012
3. Financ. Regional						
Receitas Gerais	72 158	26 116	38 320	34 125	0	170 719
Total 3. Financ. Regional	72 158	26 116	38 320	34 125	0	170 719
TOTAL DA MEDIDA	186 170	26 116	38 320	34 125	0	284 731
TOTAL DO PROGRAMA	186 170	26 116	38 320	34 125	0	284 731

Mapa V - Programação Plurianual do Investimento por Programas e Medidas

Unidade: Euros

Departamento/Programa/Medida	PROGRAMAÇÃO FINANCEIRA PLURIANUAL					
	Anos anteriores	2019	2020	2021	Anos Seguintes	TOTAL
SECRETARIA REGIONAL DE AGRICULTURA E PESCAS						
048 - PROMOÇÃO DA INCLUSÃO SOCIAL E COMBATE A POBREZA						
022 - PROMOVER A COESÃO E A INCLUSÃO SOCIAL						
3. Financ. Regional						
Receitas Gerais	2 392 446	450 000	480 000	480 000	0	3 802 446
Total 3. Financ. Regional	2 392 446	450 000	480 000	480 000	0	3 802 446
TOTAL DA MEDIDA	2 392 446	450 000	480 000	480 000	0	3 802 446
TOTAL DO PROGRAMA	2 392 446	450 000	480 000	480 000	0	3 802 446

Mapa V - Programação Plurianual do Investimento por Programas e Medidas

Unidade: Euros

Departamento/Programa/Medida	PROGRAMAÇÃO FINANCEIRA PLURIANUAL					
	Anos anteriores	2019	2020	2021	Anos Seguintes	TOTAL
SECRETARIA REGIONAL DE AGRICULTURA E PESCAS						
051 - ATIVIDADES TRADICIONAIS						
030 - AGRICULTURA, DESENVOLVIMENTO RURAL E FLORESTAS						
1. Financ. Nacional						
Receitas Gerais	5 200 068	3 659 595	4 000 000	4 000 000	9 372 794	26 232 457
Total 1. Financ. Nacional	5 200 068	3 659 595	4 000 000	4 000 000	9 372 794	26 232 457
2. Financ. Comunitário						
Feder	14 383	0	0	0	0	14 383
Feoga Orientação/ FEADER	2 343 307	14 761 985	2 794 698	9 331	0	19 909 321
Feoga Garantia / Feoga	20 500	85 000	10 000	0	0	115 500
Outros	18 419	17 948	0	0	0	36 367
Total 2. Financ. Comunitário	2 396 609	14 864 933	2 804 698	9 331	0	20 075 571
3. Financ. Regional						
Receitas Gerais	17 168 492	7 672 367	5 871 123	4 619 957	560 134	35 892 073
Auto-financiamento	409 571	0	0	0	0	409 571
Total 3. Financ. Regional	17 578 064	7 672 367	5 871 123	4 619 957	560 134	36 301 645
TOTAL DA MEDIDA	25 174 741	26 196 895	12 675 821	8 629 288	9 932 928	82 609 673
031 - POTENCIAR A ECONOMIA DO MAR (PESCA E AQUICULTURA)						
1. Financ. Nacional						
Receitas Gerais	897 044	1 675 576	492 500	52 500	0	3 117 620
Total 1. Financ. Nacional	897 044	1 675 576	492 500	52 500	0	3 117 620
2. Financ. Comunitário						
Feder	21 606	0	0	0	0	21 606
Fundo Europeu das Pescas	3 241 511	6 452 298	1 730 495	294 245	106 745	11 825 294

Fonte: VP/DROT

Mapa V - Programação Plurianual do Investimento por Programas e Medidas

Unidade: Euros

Departamento/Programa/Medida	PROGRAMAÇÃO FINANCEIRA PLURIANUAL					
	Anos anteriores	2019	2020	2021	Anos Seguintes	TOTAL
SECRETARIA REGIONAL DE AGRICULTURA E PESCAS						
051 - ATIVIDADES TRADICIONAIS						
031 - POTENCIAR A ECONOMIA DO MAR (PESCA E AQUICULTURA)						
2. Financ. Comunitário						
Total 2. Financ. Comunitário	3 263 117	6 452 298	1 730 495	294 245	106 745	11 846 900
3. Financ. Regional						
Receitas Gerais	2 916 262	1 240 050	2 120 525	2 081 775	2 571 775	10 930 387
Total 3. Financ. Regional	2 916 262	1 240 050	2 120 525	2 081 775	2 571 775	10 930 387
TOTAL DA MEDIDA	7 076 422	9 367 924	4 343 520	2 428 520	2 678 520	25 894 906
032 - REFORÇO DO DESENVOLVIMENTO ZOOTÉCNICO						
2. Financ. Comunitário						
Outros	4 920	0	0	0	0	4 920
Total 2. Financ. Comunitário	4 920	0	0	0	0	4 920
3. Financ. Regional						
Receitas Gerais	321 945	41 700	177 165	181 820	0	722 630
Total 3. Financ. Regional	321 945	41 700	177 165	181 820	0	722 630
TOTAL DA MEDIDA	326 865	41 700	177 165	181 820	0	727 550
TOTAL DO PROGRAMA	32 578 027	35 606 519	17 196 506	11 239 628	12 611 448	109 232 128

Fonte: VP/DROT

Mapa V - Programação Plurianual do Investimento por Programas e Medidas

Unidade: Euros

Departamento/Programa/Medida	PROGRAMAÇÃO FINANCEIRA PLURIANUAL					
	Anos anteriores	2019	2020	2021	Anos Seguintes	TOTAL
SECRETARIA REGIONAL DE AGRICULTURA E PESCAS						
052 - ORDENAMENTO URBANO E TERRITORIAL						
040 - INFRAESTRUTURAS PÚBLICAS						
1. Financ. Nacional						
Receitas Gerais	1 921	0	0	0	0	1 921
Total 1. Financ. Nacional	1 921	0	0	0	0	1 921
3. Financ. Regional						
Receitas Gerais	66 215	20 000	0	0	0	86 215
Total 3. Financ. Regional	66 215	20 000	0	0	0	86 215
TOTAL DA MEDIDA	68 136	20 000	0	0	0	88 136
TOTAL DO PROGRAMA	68 136	20 000	0	0	0	88 136

Mapa V - Programação Plurianual do Investimento por Programas e Medidas

Unidade: Euros

Departamento/Programa/Medida	PROGRAMAÇÃO FINANCEIRA PLURIANUAL					
	Anos anteriores	2019	2020	2021	Anos Seguintes	TOTAL
SECRETARIA REGIONAL DE AGRICULTURA E PESCAS						
055 - ASSISTENCIA TECNICA						
044 - ASSISTÊNCIA TÉCNICA						
2. Financ. Comunitário						
Feoga Orientação/ FEADER	785 350	449 282	0	0	0	1 234 632
Fundo Europeu das Pescas	52 098	47 415	47 415	47 415	47 415	241 758
Total 2. Financ. Comunitário	837 448	496 697	47 415	47 415	47 415	1 476 390
3. Financ. Regional						
Receitas Gerais	174 932	95 092	15 804	15 804	15 804	317 436
Auto-financiamento	293 792	0	0	0	0	293 792
Total 3. Financ. Regional	468 725	95 092	15 804	15 804	15 804	611 229
TOTAL DA MEDIDA	1 306 173	591 789	63 219	63 219	63 219	2 087 619
TOTAL DO PROGRAMA	1 306 173	591 789	63 219	63 219	63 219	2 087 619
TOTAL DO DEPARTAMENTO	41 142 132	39 751 035	19 965 912	13 110 840	12 674 667	126 644 586

Mapa V - Programação Plurianual do Investimento por Programas e Medidas

Unidade: Euros

Departamento/Programa/Medida	PROGRAMAÇÃO FINANCEIRA PLURIANUAL					
	Anos anteriores	2019	2020	2021	Anos Seguintes	TOTAL
SECRETARIA REGIONAL DO AMBIENTE E RECURSOS NATURAIS						
043 - TURISMO, CULTURA E PATRIMONIO						
008 - PROMOÇÃO E VALORIZAÇÃO DA ATIVIDADE TURÍSTICA						
2. Financ. Comunitário						
Feder	39 657	0	0	0	0	39 657
Total 2. Financ. Comunitário	39 657	0	0	0	0	39 657
3. Financ. Regional						
Receitas Gerais	45 793	25 000	0	0	0	70 793
Total 3. Financ. Regional	45 793	25 000	0	0	0	70 793
TOTAL DA MEDIDA	85 450	25 000	0	0	0	110 450
TOTAL DO PROGRAMA	85 450	25 000	0	0	0	110 450

Mapa V - Programação Plurianual do Investimento por Programas e Medidas

Unidade: Euros

Departamento/Programa/Medida	PROGRAMAÇÃO FINANCEIRA PLURIANUAL					
	Anos anteriores	2019	2020	2021	Anos Seguintes	TOTAL
SECRETARIA REGIONAL DO AMBIENTE E RECURSOS NATURAIS 047 - APERFEIÇOAMENTO E MODERNIZAÇÃO DO SISTEMA ADMINISTRATIVO 021 - REFORÇO DA CAPACIDADE INSTITUCIONAL E DA EFICIÊNCIA DA ADMINISTRAÇÃO PÚBLICA E DOS SERVIÇOS PÚBLICOS 3. Financ. Regional Receitas Gerais	270 854	120 003	324 788	307 500	0	1 023 145
Total 3. Financ. Regional	270 854	120 003	324 788	307 500	0	1 023 145
TOTAL DA MEDIDA	270 854	120 003	324 788	307 500	0	1 023 145
TOTAL DO PROGRAMA	270 854	120 003	324 788	307 500	0	1 023 145

Mapa V - Programação Plurianual do Investimento por Programas e Medidas

Unidade: Euros

Departamento/Programa/Medida	PROGRAMAÇÃO FINANCEIRA PLURIANUAL					
	Anos anteriores	2019	2020	2021	Anos Seguintes	TOTAL
SECRETARIA REGIONAL DO AMBIENTE E RECURSOS NATURAIS						
051 - ATIVIDADES TRADICIONAIS						
030 - AGRICULTURA, DESENVOLVIMENTO RURAL E FLORESTAS						
2. Financ. Comunitário						
Feoga Orientação/ FEADER	38 250	447 407	0	0	0	485 657
Total 2. Financ. Comunitário	38 250	447 407	0	0	0	485 657
3. Financ. Regional						
Receitas Gerais	8 010 620	4 234 241	5 209 282	1 683 800	1 907 363	21 045 306
Total 3. Financ. Regional	8 010 620	4 234 241	5 209 282	1 683 800	1 907 363	21 045 306
TOTAL DA MEDIDA	8 048 870	4 681 648	5 209 282	1 683 800	1 907 363	21 530 963
031 - POTENCIAR A ECONOMIA DO MAR (PESCA E AQUICULTURA)						
1. Financ. Nacional						
Receitas Gerais	234 229	0	0	0	0	234 229
Total 1. Financ. Nacional	234 229	0	0	0	0	234 229
3. Financ. Regional						
Receitas Gerais	68 586	175 000	126 000	126 000	0	495 586
Total 3. Financ. Regional	68 586	175 000	126 000	126 000	0	495 586
TOTAL DA MEDIDA	302 815	175 000	126 000	126 000	0	729 815
033 - VALORIZAÇÃO DAS FLORESTAS, DA BIODIVERSIDADE E ÁREAS PROTEGIDAS						
1. Financ. Nacional						
Receitas Gerais	465 868	0	60 000	0	0	525 868
Total 1. Financ. Nacional	465 868	0	60 000	0	0	525 868
2. Financ. Comunitário						

Fonte: VP/DROT

Mapa V - Programação Plurianual do Investimento por Programas e Medidas

Unidade: Euros

Departamento/Programa/Medida	PROGRAMAÇÃO FINANCEIRA PLURIANUAL					
	Anos anteriores	2019	2020	2021	Anos Seguintes	TOTAL
SECRETARIA REGIONAL DO AMBIENTE E RECURSOS NATURAIS						
051 - ATIVIDADES TRADICIONAIS						
033 - VALORIZAÇÃO DAS FLORESTAS, DA BIODIVERSIDADE E ÁREAS PROTEGIDAS						
2. Financ. Comunitário						
Feder	538 230	918 411	719 950	0	0	2 176 591
Feoga Orientação/ FEADER	681 589	3 194 669	2 930 805	0	0	6 807 063
Fundo Europeu das Pescas	0	0	0	0	0	0
Outros	127 592	105 773	0	0	0	233 365
Total 2. Financ. Comunitário	1 347 411	4 218 853	3 650 755	0	0	9 217 019
3. Financ. Regional						
Receitas Gerais	414 422	1 664 694	884 252	0	0	2 963 368
Auto-financiamento	320 094	101 295	64 360	67 580	482 690	1 036 019
Total 3. Financ. Regional	734 516	1 765 989	948 612	67 580	482 690	3 999 387
TOTAL DA MEDIDA	2 547 795	5 984 842	4 659 367	67 580	482 690	13 742 274
TOTAL DO PROGRAMA	10 899 480	10 841 490	9 994 649	1 877 380	2 390 053	36 003 052

Mapa V - Programação Plurianual do Investimento por Programas e Medidas

Unidade: Euros

Departamento/Programa/Medida	PROGRAMAÇÃO FINANCEIRA PLURIANUAL					
	Anos anteriores	2019	2020	2021	Anos Seguintes	TOTAL
SECRETARIA REGIONAL DO AMBIENTE E RECURSOS NATURAIS						
052 - ORDENAMENTO URBANO E TERRITORIAL						
034 - ORDENAMENTO URBANO E RURAL						
1. Financ. Nacional						
Receitas Gerais	653 552	260 000	245 000	70 000	0	1 228 552
Total 1. Financ. Nacional	653 552	260 000	245 000	70 000	0	1 228 552
2. Financ. Comunitário						
Fundo de Coesão	158 376	147 564	0	0	0	305 940
Total 2. Financ. Comunitário	158 376	147 564	0	0	0	305 940
3. Financ. Regional						
Receitas Gerais	315 573	71 610	35 000	35 000	0	457 183
Total 3. Financ. Regional	315 573	71 610	35 000	35 000	0	457 183
TOTAL DA MEDIDA	1 127 502	479 174	280 000	105 000	0	1 991 676
036 - SOLO E PAISAGEM						
1. Financ. Nacional						
Receitas Gerais	47 700	0	0	0	0	47 700
Total 1. Financ. Nacional	47 700	0	0	0	0	47 700
2. Financ. Comunitário						
Feder	296 375	0	0	0	0	296 375
Total 2. Financ. Comunitário	296 375	0	0	0	0	296 375
3. Financ. Regional						
Receitas Gerais	452 624	334 944	52 474	26 000	0	866 042
Total 3. Financ. Regional	452 624	334 944	52 474	26 000	0	866 042
TOTAL DA MEDIDA	796 699	334 944	52 474	26 000	0	1 210 117
037 - GOVERNAÇÃO E ADMINISTRAÇÃO DO TERRITÓRIO						

Fonte: VP/DROT

Mapa V - Programação Plurianual do Investimento por Programas e Medidas

Unidade: Euros

Departamento/Programa/Medida	PROGRAMAÇÃO FINANCEIRA PLURIANUAL					
	Anos anteriores	2019	2020	2021	Anos Seguintes	TOTAL
SECRETARIA REGIONAL DO AMBIENTE E RECURSOS NATURAIS						
052 - ORDENAMENTO URBANO E TERRITORIAL						
037 - GOVERNAÇÃO E ADMINISTRAÇÃO DO TERRITÓRIO						
1. Financ. Nacional						
Receitas Gerais	16 165	0	0	0	0	16 165
Outros	0	6 100	70 000	0	0	76 100
Total 1. Financ. Nacional	16 165	6 100	70 000	0	0	92 265
2. Financ. Comunitário						
Feder Cooperação	0	0	0	0	0	0
Total 2. Financ. Comunitário	0	0	0	0	0	0
3. Financ. Regional						
Receitas Gerais	607 858	73 732	80 312	43 235	0	805 137
Total 3. Financ. Regional	607 858	73 732	80 312	43 235	0	805 137
TOTAL DA MEDIDA	624 023	79 832	150 312	43 235	0	897 402
038 - GOVERNAÇÃO E ADMINISTRAÇÃO DAS ÁREAS COSTEIRAS E DO ESPAÇO MARÍTIMO						
1. Financ. Nacional						
Receitas Gerais	26 830	0	1 830	0	0	28 660
Total 1. Financ. Nacional	26 830	0	1 830	0	0	28 660
2. Financ. Comunitário						
Feder Cooperação	29 594	18 320	10 370	0	0	58 284
Fundo Europeu das Pescas	0	206 250	0	0	0	206 250
Outros	102 000	141 600	0	0	0	243 600
Total 2. Financ. Comunitário	131 594	366 170	10 370	0	0	508 134
3. Financ. Regional						
Receitas Gerais	11 479	107 330	0	0	0	118 809

Fonte: VP/DROT

Mapa V - Programação Plurianual do Investimento por Programas e Medidas

Unidade: Euros

Departamento/Programa/Medida	PROGRAMAÇÃO FINANCEIRA PLURIANUAL					
	Anos anteriores	2019	2020	2021	Anos Seguintes	TOTAL
SECRETARIA REGIONAL DO AMBIENTE E RECURSOS NATURAIS						
052 - ORDENAMENTO URBANO E TERRITORIAL						
038 - GOVERNAÇÃO E ADMINISTRAÇÃO DAS ÁREAS COSTEIRAS E DO ESPAÇO MARÍTIMO						
3. Financ. Regional						
Total 3. Financ. Regional	11 479	107 330	0	0	0	118 809
TOTAL DA MEDIDA	169 903	473 500	12 200	0	0	655 603
039 - ACESSIBILIDADE E USUFRUTO DO MAR						
1. Financ. Nacional						
Receitas Gerais	73 243	0	37 332	0	0	110 575
Total 1. Financ. Nacional	73 243	0	37 332	0	0	110 575
2. Financ. Comunitário						
Feder	108 940	19 500	7 096	0	0	135 536
Outros	63 465	21 000	0	0	0	84 465
Total 2. Financ. Comunitário	172 404	40 500	7 096	0	0	220 000
3. Financ. Regional						
Receitas Gerais	170 664	131 500	182 753	31 000	0	515 917
Total 3. Financ. Regional	170 664	131 500	182 753	31 000	0	515 917
TOTAL DA MEDIDA	416 312	172 000	227 181	31 000	0	846 493
TOTAL DO PROGRAMA	3 134 439	1 539 450	722 167	205 235	0	5 601 291

Mapa V - Programação Plurianual do Investimento por Programas e Medidas

Unidade: Euros

Departamento/Programa/Medida	PROGRAMAÇÃO FINANCEIRA PLURIANUAL					
	Anos anteriores	2019	2020	2021	Anos Seguintes	TOTAL
SECRETARIA REGIONAL DO AMBIENTE E RECURSOS NATURAIS						
053 - PROMOVER A ADAPTAÇÃO AS ALTERAÇÕES CLIMATICAS E A PREVENÇÃO E GESTÃO DE RISCOS						
042 - PROMOÇÃO DE INVESTIMENTOS PARA ABORDAR RISCOS ESPECÍFICOS						
1. Financ. Nacional						
Receitas Gerais	5 762	0	0	0	0	5 762
Total 1. Financ. Nacional	5 762	0	0	0	0	5 762
2. Financ. Comunitário						
Fundo de Coesão	26 035	26 035	173 950	0	0	226 020
Feoga Orientação/ FEADER	913 750	0	0	0	0	913 750
Total 2. Financ. Comunitário	939 785	26 035	173 950	0	0	1 139 770
3. Financ. Regional						
Receitas Gerais	2 100	118 545	16 650	0	0	137 295
Auto-financiamento	557 254	10 000	0	0	0	567 254
Total 3. Financ. Regional	559 354	128 545	16 650	0	0	704 549
TOTAL DA MEDIDA	1 504 901	154 580	190 600	0	0	1 850 081
TOTAL DO PROGRAMA	1 504 901	154 580	190 600	0	0	1 850 081

Mapa V - Programação Plurianual do Investimento por Programas e Medidas

Unidade: Euros

Departamento/Programa/Medida	PROGRAMAÇÃO FINANCEIRA PLURIANUAL					
	Anos anteriores	2019	2020	2021	Anos Seguintes	TOTAL
SECRETARIA REGIONAL DO AMBIENTE E RECURSOS NATURAIS						
054 - INFRAESTRUTURAS AMBIENTAIS						
043 - INVESTIMENTO NOS SECTORES DA ÁGUA E DOS RESÍDUOS						
1. Financ. Nacional						
Receitas Gerais	62 199	0	93 804	35 100	0	191 103
Total 1. Financ. Nacional	62 199	0	93 804	35 100	0	191 103
2. Financ. Comunitário						
Feder	102 851	0	0	0	0	102 851
Fundo de Coesão	45 255	194 086	294 950	232 900	0	767 191
Total 2. Financ. Comunitário	148 106	194 086	294 950	232 900	0	870 042
3. Financ. Regional						
Receitas Gerais	482 558	2 218 876	6 000	6 000	0	2 713 434
Total 3. Financ. Regional	482 558	2 218 876	6 000	6 000	0	2 713 434
TOTAL DA MEDIDA	692 863	2 412 962	394 754	274 000	0	3 774 579
TOTAL DO PROGRAMA	692 863	2 412 962	394 754	274 000	0	3 774 579
TOTAL DO DEPARTAMENTO	16 587 986	15 093 485	11 626 958	2 664 115	2 390 053	48 362 597

Mapa V - Programação Plurianual do Investimento por Programas e Medidas

Unidade: Euros

Departamento/Programa/Medida	PROGRAMAÇÃO FINANCEIRA PLURIANUAL					
	Anos anteriores	2019	2020	2021	Anos Seguintes	TOTAL
SECRETARIA REGIONAL DA INCLUSÃO E ASSUNTOS SOCIAIS						
047 - APERFEIÇOAMENTO E MODERNIZAÇÃO DO SISTEMA ADMINISTRATIVO						
021 - REFORÇO DA CAPACIDADE INSTITUCIONAL E DA EFICIÊNCIA DA ADMINISTRAÇÃO PÚBLICA E DOS SERVIÇOS PÚBLICOS						
2. Financ. Comunitário						
Feder	345 281	294 303	0	0	0	639 584
Total 2. Financ. Comunitário	345 281	294 303	0	0	0	639 584
3. Financ. Regional						
Receitas Gerais	58 176	86 935	0	0	0	145 111
Total 3. Financ. Regional	58 176	86 935	0	0	0	145 111
TOTAL DA MEDIDA	403 457	381 238	0	0	0	784 695
TOTAL DO PROGRAMA	403 457	381 238	0	0	0	784 695

Mapa V - Programação Plurianual do Investimento por Programas e Medidas

Unidade: Euros

Departamento/Programa/Medida	PROGRAMAÇÃO FINANCEIRA PLURIANUAL					
	Anos anteriores	2019	2020	2021	Anos Seguintes	TOTAL
SECRETARIA REGIONAL DA INCLUSÃO E ASSUNTOS SOCIAIS						
048 - PROMOÇÃO DA INCLUSÃO SOCIAL E COMBATE A POBREZA						
022 - PROMOVER A COESÃO E A INCLUSÃO SOCIAL						
1. Financ. Nacional						
Outros	0	0	0	0	0	0
Total 1. Financ. Nacional	0	0	0	0	0	0
2. Financ. Comunitário						
Fundo Social Europeu	63 446 986	5 700 000	5 700 000	0	0	74 846 986
Outros	66 555	16 883	0	0	0	83 438
Total 2. Financ. Comunitário	63 513 541	5 716 883	5 700 000	0	0	74 930 424
3. Financ. Regional						
Receitas Gerais	35 011 790	11 702 980	17 891 027	0	0	64 605 797
Auto-financiamento	1 733 527	180 486	180 486	0	0	2 094 499
Total 3. Financ. Regional	36 745 316	11 883 466	18 071 513	0	0	66 700 295
TOTAL DA MEDIDA	100 258 857	17 600 349	23 771 513	0	0	141 630 719
024 - MELHORAR AS CONDIÇÕES DE TRABALHO						
3. Financ. Regional						
Receitas Gerais	8 889	4 800	0	0	0	13 689
Total 3. Financ. Regional	8 889	4 800	0	0	0	13 689
TOTAL DA MEDIDA	8 889	4 800	0	0	0	13 689
025 - PROMOÇÃO DA ECONOMIA SOCIAL E DAS EMPRESAS SOCIAIS						
3. Financ. Regional						
Receitas Gerais	1 511 486	1 550 000	0	0	0	3 061 486
Total 3. Financ. Regional	1 511 486	1 550 000	0	0	0	3 061 486

Fonte: VP/DROT

Mapa V - Programação Plurianual do Investimento por Programas e Medidas

Unidade: Euros

Departamento/Programa/Medida	PROGRAMAÇÃO FINANCEIRA PLURIANUAL					
	Anos anteriores	2019	2020	2021	Anos Seguintes	TOTAL
SECRETARIA REGIONAL DA INCLUSÃO E ASSUNTOS SOCIAIS 048 - PROMOÇÃO DA INCLUSAO SOCIAL E COMBATE A POBREZA 025 - PROMOÇÃO DA ECONOMIA SOCIAL E DAS EMPRESAS SOCIAIS						
TOTAL DA MEDIDA	1 511 486	1 550 000	0	0	0	3 061 486
TOTAL DO PROGRAMA	101 779 233	19 155 149	23 771 513	0	0	144 705 895

Mapa V - Programação Plurianual do Investimento por Programas e Medidas

Unidade: Euros

Departamento/Programa/Medida	PROGRAMAÇÃO FINANCEIRA PLURIANUAL					
	Anos anteriores	2019	2020	2021	Anos Seguintes	TOTAL
SECRETARIA REGIONAL DA INCLUSÃO E ASSUNTOS SOCIAIS						
049 - HABITAÇÃO E REALOJAMENTO						
026 - PROMOVER A HABITAÇÃO COM INTEGRAÇÃO SOCIAL, URBANÍSTICA E PAISAGÍSTICA						
1. Financ. Nacional						
Receitas Gerais	8 144 559	5 822 418	1 908 148	0	0	15 875 125
Receitas Próprias	0	1 000 000	0	0	0	1 000 000
Outros	2 737 483	1 530 423	0	0	0	4 267 906
Total 1. Financ. Nacional	10 882 043	8 352 841	1 908 148	0	0	21 143 032
2. Financ. Comunitário						
Feder	2 934 607	4 003 149	1 610 918	0	0	8 548 674
Outros	696 458	0	0	0	0	696 458
Total 2. Financ. Comunitário	3 631 065	4 003 149	1 610 918	0	0	9 245 132
3. Financ. Regional						
Receitas Gerais	50 038 205	18 551 467	12 600 000	0	0	81 189 672
Auto-financiamento	1 948 695	276 000	0	0	0	2 224 695
Total 3. Financ. Regional	51 986 900	18 827 467	12 600 000	0	0	83 414 367
TOTAL DA MEDIDA	66 500 007	31 183 457	16 119 066	0	0	113 802 530
TOTAL DO PROGRAMA	66 500 007	31 183 457	16 119 066	0	0	113 802 530

Mapa V - Programação Plurianual do Investimento por Programas e Medidas

Unidade: Euros

Departamento/Programa/Medida	PROGRAMAÇÃO FINANCEIRA PLURIANUAL					
	Anos anteriores	2019	2020	2021	Anos Seguintes	TOTAL
SECRETARIA REGIONAL DA INCLUSÃO E ASSUNTOS SOCIAIS						
050 - SAUDE						
029 - MELHORIA E REORDENAMENTO DA REDE DE INFRAESTRUTURAS DO SECTOR DA SAÚDE						
1. Financ. Nacional						
Receitas Gerais	100 000	1 964 200	0	0	0	2 064 200
Total 1. Financ. Nacional	100 000	1 964 200	0	0	0	2 064 200
TOTAL DA MEDIDA	100 000	1 964 200	0	0	0	2 064 200
TOTAL DO PROGRAMA	100 000	1 964 200	0	0	0	2 064 200
TOTAL DO DEPARTAMENTO	168 782 697	52 684 044	39 890 579	0	0	261 357 320

Mapa V - Programação Plurianual do Investimento por Programas e Medidas

Unidade: Euros

Departamento/Programa/Medida	PROGRAMAÇÃO FINANCEIRA PLURIANUAL					
	Anos anteriores	2019	2020	2021	Anos Seguintes	TOTAL
SECRETARIA REGIONAL DOS EQUIPAMENTOS E INFRAESTRUTURAS						
041 - REFORÇO DA INVESTIGAÇÃO, DESENVOLVIMENTO TECNOLÓGICO E INOVAÇÃO						
001 - FOMENTO DA INOVAÇÃO, DA INVESTIGAÇÃO E DO DESENVOLVIMENTO TECNOLÓGICO						
1. Financ. Nacional						
Receitas Gerais	138 100	154 234	96 239	0	0	388 573
Total 1. Financ. Nacional	138 100	154 234	96 239	0	0	388 573
2. Financ. Comunitário						
Feder	11 442	64 956	0	0	0	76 398
Fundo de Coesão	0	160 650	0	0	0	160 650
Fundo Europeu das Pescas	0	0	0	0	0	0
Total 2. Financ. Comunitário	11 442	225 606	0	0	0	237 048
3. Financ. Regional						
Receitas Gerais	28 208	29 131	0	0	0	57 339
Total 3. Financ. Regional	28 208	29 131	0	0	0	57 339
TOTAL DA MEDIDA	177 750	408 971	96 239	0	0	682 960
TOTAL DO PROGRAMA	177 750	408 971	96 239	0	0	682 960

Mapa V - Programação Plurianual do Investimento por Programas e Medidas

Unidade: Euros

Departamento/Programa/Medida	PROGRAMAÇÃO FINANCEIRA PLURIANUAL					
	Anos anteriores	2019	2020	2021	Anos Seguintes	TOTAL
SECRETARIA REGIONAL DOS EQUIPAMENTOS E INFRAESTRUTURAS						
043 - TURISMO, CULTURA E PATRIMONIO						
007 - PROTEÇÃO, CONSERVAÇÃO, VALORIZAÇÃO E QUALIFICAÇÃO DO PATRIMÓNIO CULTURAL, MUSEOLÓGICO E RELIGIOSO						
1. Financ. Nacional						
Receitas Gerais	406 525	100 000	150 000	150 000	150 000	956 525
Total 1. Financ. Nacional	406 525	100 000	150 000	150 000	150 000	956 525
TOTAL DA MEDIDA	406 525	100 000	150 000	150 000	150 000	956 525
TOTAL DO PROGRAMA	406 525	100 000	150 000	150 000	150 000	956 525

Mapa V - Programação Plurianual do Investimento por Programas e Medidas

Unidade: Euros

Departamento/Programa/Medida	PROGRAMAÇÃO FINANCEIRA PLURIANUAL					
	Anos anteriores	2019	2020	2021	Anos Seguintes	TOTAL
SECRETARIA REGIONAL DOS EQUIPAMENTOS E INFRAESTRUTURAS						
045 - PROMOÇÃO DOS TRANSPORTES SUSTENTAVEIS						
012 - MELHORIA DAS ACESSIBILIDADES INTERNAS E EXTERNAS E REFORÇO DA MOBILIDADE						
1. Financ. Nacional						
Receitas Gerais	80 098 903	30 502 455	50 031 699	13 765 958	0	174 399 015
Total 1. Financ. Nacional	80 098 903	30 502 455	50 031 699	13 765 958	0	174 399 015
2. Financ. Comunitário						
Feder	22 933 781	14 001	0	0	0	22 947 782
Fundo de Coesão	0	0	0	0	0	0
Total 2. Financ. Comunitário	22 933 781	14 001	0	0	0	22 947 782
3. Financ. Regional						
Receitas Gerais	935 046 261	147 974 136	98 003 807	84 648 546	453 483 651	1 719 156 401
Total 3. Financ. Regional	935 046 261	147 974 136	98 003 807	84 648 546	453 483 651	1 719 156 401
TOTAL DA MEDIDA	1 038 078 945	178 490 592	148 035 506	98 414 504	453 483 651	1 916 503 198
013 - MELHORIA DA SEGURANÇA E DA OPERACIONALIDADE DAS INFRAESTRUTURAS E DOS EQUIPAMENTOS						
1. Financ. Nacional						
Receitas Gerais	8 171 798	5 652 128	14 867 241	1 037 710	0	29 728 877
Outros	116 000	40 000	0	0	0	156 000
Total 1. Financ. Nacional	8 287 798	5 692 128	14 867 241	1 037 710	0	29 884 877
2. Financ. Comunitário						
Fundo de Coesão	16 722 662	13 014 427	42 883 737	6 609 258	780 718	80 010 802
Total 2. Financ. Comunitário	16 722 662	13 014 427	42 883 737	6 609 258	780 718	80 010 802
3. Financ. Regional						
Receitas Gerais	8 796 476	4 464 864	5 873 380	2 617 752	276 585	22 029 057

Fonte: VP/DROT

Mapa V - Programação Plurianual do Investimento por Programas e Medidas

Unidade: Euros

Departamento/Programa/Medida	PROGRAMAÇÃO FINANCEIRA PLURIANUAL					
	Anos anteriores	2019	2020	2021	Anos Seguintes	TOTAL
SECRETARIA REGIONAL DOS EQUIPAMENTOS E INFRAESTRUTURAS						
045 - PROMOÇÃO DOS TRANSPORTES SUSTENTÁVEIS						
013 - MELHORIA DA SEGURANÇA E DA OPERACIONALIDADE DAS INFRAESTRUTURAS E DOS EQUIPAMENTOS						
3. Financ. Regional						
Total 3. Financ. Regional	8 796 476	4 464 864	5 873 380	2 617 752	276 585	22 029 057
TOTAL DA MEDIDA	33 806 935	23 171 419	63 624 358	10 264 720	1 057 303	131 924 735
TOTAL DO PROGRAMA	1 071 885 880	201 662 011	211 659 864	108 679 224	454 540 954	2 048 427 933

Mapa V - Programação Plurianual do Investimento por Programas e Medidas

Unidade: Euros

Departamento/Programa/Medida	PROGRAMAÇÃO FINANCEIRA PLURIANUAL					
	Anos anteriores	2019	2020	2021	Anos Seguintes	TOTAL
SECRETARIA REGIONAL DOS EQUIPAMENTOS E INFRAESTRUTURAS						
046 - ENSINO, COMPETENCIAS E APRENDIZAGEM AO LONGO DA VIDA						
016 - GESTAO EFICIENTE DO SIST. EDUCAT-PROFISSIONAL E DAS INFRA. EDUCATIVAS FORMATIVAS DESPORTIVAS RECREIO						
1. Financ. Nacional						
Receitas Gerais	6 391 008	4 779 475	6 827 100	3 515 000	3 500 000	25 012 583
Total 1. Financ. Nacional	6 391 008	4 779 475	6 827 100	3 515 000	3 500 000	25 012 583
2. Financ. Comunitário						
Feder	7 556 033	12 348 375	725 900	85 000	0	20 715 308
Total 2. Financ. Comunitário	7 556 033	12 348 375	725 900	85 000	0	20 715 308
3. Financ. Regional						
Receitas Gerais	25 311	50 000	0	0	0	75 311
Total 3. Financ. Regional	25 311	50 000	0	0	0	75 311
TOTAL DA MEDIDA	13 972 353	17 177 850	7 553 000	3 600 000	3 500 000	45 803 203
TOTAL DO PROGRAMA	13 972 353	17 177 850	7 553 000	3 600 000	3 500 000	45 803 203

Mapa V - Programação Plurianual do Investimento por Programas e Medidas

Unidade: Euros

Departamento/Programa/Medida	PROGRAMAÇÃO FINANCEIRA PLURIANUAL					
	Anos anteriores	2019	2020	2021	Anos Seguintes	TOTAL
SECRETARIA REGIONAL DOS EQUIPAMENTOS E INFRAESTRUTURAS						
047 - APERFEIÇOAMENTO E MODERNIZAÇÃO DO SISTEMA ADMINISTRATIVO						
021 - REFORÇO DA CAPACIDADE INSTITUCIONAL E DA EFICIÊNCIA DA ADMINISTRAÇÃO PÚBLICA E DOS SERVIÇOS PÚBLICOS						
2. Financ. Comunitário						
Fundo Social Europeu	0	42 500	21 250	21 250	21 250	106 250
Total 2. Financ. Comunitário	0	42 500	21 250	21 250	21 250	106 250
3. Financ. Regional						
Receitas Gerais	0	7 500	3 750	3 750	3 750	18 750
Total 3. Financ. Regional	0	7 500	3 750	3 750	3 750	18 750
TOTAL DA MEDIDA	0	50 000	25 000	25 000	25 000	125 000
TOTAL DO PROGRAMA	0	50 000	25 000	25 000	25 000	125 000

Mapa V - Programação Plurianual do Investimento por Programas e Medidas

Unidade: Euros

Departamento/Programa/Medida	PROGRAMAÇÃO FINANCEIRA PLURIANUAL					
	Anos anteriores	2019	2020	2021	Anos Seguintes	TOTAL
SECRETARIA REGIONAL DOS EQUIPAMENTOS E INFRAESTRUTURAS						
048 - PROMOÇÃO DA INCLUSÃO SOCIAL E COMBATE A POBREZA						
022 - PROMOVER A COESÃO E A INCLUSÃO SOCIAL						
1. Financ. Nacional						
Receitas Gerais	0	175 000	0	0	0	175 000
Total 1. Financ. Nacional	0	175 000	0	0	0	175 000
TOTAL DA MEDIDA	0	175 000	0	0	0	175 000
023 - QUALIFICAÇÃO DE PESSOAS COM DEFICIÊNCIA OU INCAPACIDADE						
1. Financ. Nacional						
Receitas Gerais	902 100	210 000	0	0	0	1 112 100
Total 1. Financ. Nacional	902 100	210 000	0	0	0	1 112 100
2. Financ. Comunitário						
Feder	1 254 466	0	0	0	0	1 254 466
Total 2. Financ. Comunitário	1 254 466	0	0	0	0	1 254 466
3. Financ. Regional						
Receitas Gerais	0	0	0	0	0	0
Total 3. Financ. Regional	0	0	0	0	0	0
TOTAL DA MEDIDA	2 156 566	210 000	0	0	0	2 366 566
TOTAL DO PROGRAMA	2 156 566	385 000	0	0	0	2 541 566

Mapa V - Programação Plurianual do Investimento por Programas e Medidas

Unidade: Euros

Departamento/Programa/Medida	PROGRAMAÇÃO FINANCEIRA PLURIANUAL					
	Anos anteriores	2019	2020	2021	Anos Seguintes	TOTAL
SECRETARIA REGIONAL DOS EQUIPAMENTOS E INFRAESTRUTURAS						
050 - SAUDE						
029 - MELHORIA E REORDENAMENTO DA REDE DE INFRAESTRUTURAS DO SECTOR DA SAÚDE						
1. Financ. Nacional						
Receitas Gerais	5 162 708	2 175 000	4 541 735	1 265 060	905 000	14 049 503
Outros	0	14 062 505	21 093 758	15 331 365	45 994 094	96 481 722
Total 1. Financ. Nacional	5 162 708	16 237 505	25 635 493	16 596 425	46 899 094	110 531 225
3. Financ. Regional						
Receitas Gerais	0	20 250 008	30 375 011	36 137 405	134 099 702	220 862 126
Total 3. Financ. Regional	0	20 250 008	30 375 011	36 137 405	134 099 702	220 862 126
TOTAL DA MEDIDA	5 162 708	36 487 513	56 010 504	52 733 830	180 998 796	331 393 351
TOTAL DO PROGRAMA	5 162 708	36 487 513	56 010 504	52 733 830	180 998 796	331 393 351

Mapa V - Programação Plurianual do Investimento por Programas e Medidas

Unidade: Euros

Departamento/Programa/Medida	PROGRAMAÇÃO FINANCEIRA PLURIANUAL					
	Anos anteriores	2019	2020	2021	Anos Seguintes	TOTAL
SECRETARIA REGIONAL DOS EQUIPAMENTOS E INFRAESTRUTURAS						
052 - ORDENAMENTO URBANO E TERRITORIAL						
034 - ORDENAMENTO URBANO E RURAL						
1. Financ. Nacional						
Receitas Gerais	389 680	1 340 000	2 930 000	1 030 000	30 000	5 719 680
Total 1. Financ. Nacional	389 680	1 340 000	2 930 000	1 030 000	30 000	5 719 680
3. Financ. Regional						
Receitas Gerais	49 954	0	0	0	0	49 954
Total 3. Financ. Regional	49 954	0	0	0	0	49 954
TOTAL DA MEDIDA	439 634	1 340 000	2 930 000	1 030 000	30 000	5 769 634
040 - INFRAESTRUTURAS PÚBLICAS						
1. Financ. Nacional						
Receitas Gerais	357 789	205 000	200 000	200 000	200 000	1 162 789
Total 1. Financ. Nacional	357 789	205 000	200 000	200 000	200 000	1 162 789
2. Financ. Comunitário						
Feder	0	760 163	0	0	0	760 163
Total 2. Financ. Comunitário	0	760 163	0	0	0	760 163
3. Financ. Regional						
Receitas Gerais	318 649	489 837	132 500	132 500	397 500	1 470 986
Auto-financiamento	461 517	3 240 835	164 944	0	0	3 867 296
Total 3. Financ. Regional	780 166	3 730 672	297 444	132 500	397 500	5 338 282
TOTAL DA MEDIDA	1 137 955	4 695 835	497 444	332 500	597 500	7 261 234
TOTAL DO PROGRAMA	1 577 589	6 035 835	3 427 444	1 362 500	627 500	13 030 868

Fonte: VP/DROT

Mapa V - Programação Plurianual do Investimento por Programas e Medidas

Unidade: Euros

Departamento/Programa/Medida	PROGRAMAÇÃO FINANCEIRA PLURIANUAL					
	Anos anteriores	2019	2020	2021	Anos Seguintes	TOTAL
SECRETARIA REGIONAL DOS EQUIPAMENTOS E INFRAESTRUTURAS						
053 - PROMOVER A ADAPTAÇÃO AS ALTERAÇÕES CLIMÁTICAS E A PREVENÇÃO E GESTÃO DE RISCOS						
041 - PREVENÇÃO E GESTÃO DE RISCOS NATURAIS E ANTRÓPICOS						
1. Financ. Nacional						
Receitas Gerais	1 285 817	835 888	3 295 000	500 000	500 000	6 416 705
Total 1. Financ. Nacional	1 285 817	835 888	3 295 000	500 000	500 000	6 416 705
2. Financ. Comunitário						
Feder	0	0	0	0	0	0
Fundo de Coesão	32 793 333	40 307 113	26 373 000	0	0	99 473 446
Total 2. Financ. Comunitário	32 793 333	40 307 113	26 373 000	0	0	99 473 446
3. Financ. Regional						
Receitas Gerais	12 168 410	17 372 258	13 412 823	2 305 000	2 305 000	47 563 491
Total 3. Financ. Regional	12 168 410	17 372 258	13 412 823	2 305 000	2 305 000	47 563 491
TOTAL DA MEDIDA	46 247 560	58 515 259	43 080 823	2 805 000	2 805 000	153 453 642
TOTAL DO PROGRAMA	46 247 560	58 515 259	43 080 823	2 805 000	2 805 000	153 453 642
TOTAL DO DEPARTAMENTO	1 141 586 930	320 822 439	322 002 874	169 355 554	642 647 250	2 596 415 047

Mapa V - Programação Plurianual do Investimento por Programas e Medidas

Unidade: Euros

Departamento/Programa/Medida	PROGRAMAÇÃO FINANCEIRA PLURIANUAL					
	Anos anteriores	2019	2020	2021	Anos Seguintes	TOTAL
SECRETARIA REGIONAL DO TURISMO E CULTURA						
042 - DESENVOLVIMENTO EMPRESARIAL						
006 - COOPERAÇÃO TERRITORIAL						
2. Financ. Comunitário						
Feder Cooperação	69 323	28 815	28 815	28 815	0	155 768
Total 2. Financ. Comunitário	69 323	28 815	28 815	28 815	0	155 768
3. Financ. Regional						
Receitas Gerais	28 832	10 085	30 085	30 085	0	99 087
Total 3. Financ. Regional	28 832	10 085	30 085	30 085	0	99 087
TOTAL DA MEDIDA	98 155	38 900	58 900	58 900	0	254 855
TOTAL DO PROGRAMA	98 155	38 900	58 900	58 900	0	254 855

Mapa V - Programação Plurianual do Investimento por Programas e Medidas

Unidade: Euros

Departamento/Programa/Medida	PROGRAMAÇÃO FINANCEIRA PLURIANUAL					
	Anos anteriores	2019	2020	2021	Anos Seguintes	TOTAL
SECRETARIA REGIONAL DO TURISMO E CULTURA						
043 - TURISMO, CULTURA E PATRIMONIO						
007 - PROTEÇÃO, CONSERVAÇÃO, VALORIZAÇÃO E QUALIFICAÇÃO DO PATRIMÓNIO CULTURAL, MUSEOLÓGICO E RELIGIOSO						
1. Financ. Nacional						
Receitas Gerais	249 818	0	0	0	0	249 818
Total 1. Financ. Nacional	249 818	0	0	0	0	249 818
2. Financ. Comunitário						
Feder	2 446 279	2 970 888	866 091	0	0	6 283 258
Total 2. Financ. Comunitário	2 446 279	2 970 888	866 091	0	0	6 283 258
3. Financ. Regional						
Receitas Gerais	6 357 689	3 747 840	7 129 372	6 366 533	0	23 601 434
Total 3. Financ. Regional	6 357 689	3 747 840	7 129 372	6 366 533	0	23 601 434
TOTAL DA MEDIDA	9 053 786	6 718 728	7 995 463	6 366 533	0	30 134 510
008 - PROMOÇÃO E VALORIZAÇÃO DA ATIVIDADE TURÍSTICA						
1. Financ. Nacional						
Receitas Gerais	14 613	0	0	0	0	14 613
Total 1. Financ. Nacional	14 613	0	0	0	0	14 613
2. Financ. Comunitário						
Feder	3 473 797	1 447 214	740 000	320 000	220 000	6 201 011
Total 2. Financ. Comunitário	3 473 797	1 447 214	740 000	320 000	220 000	6 201 011
3. Financ. Regional						
Receitas Gerais	41 487 172	14 697 738	15 862 267	15 682 267	0	87 729 444
Total 3. Financ. Regional	41 487 172	14 697 738	15 862 267	15 682 267	0	87 729 444
TOTAL DA MEDIDA	44 975 581	16 144 952	16 602 267	16 002 267	220 000	93 945 067

Fonte: VP/DROT

Mapa V - Programação Plurianual do Investimento por Programas e Medidas

Unidade: Euros

Departamento/Programa/Medida	PROGRAMAÇÃO FINANCEIRA PLURIANUAL					
	Anos anteriores	2019	2020	2021	Anos Seguintes	TOTAL
SECRETARIA REGIONAL DO TURISMO E CULTURA						
043 - TURISMO, CULTURA E PATRIMONIO						
009 - APOIO À CRIAÇÃO, À PRODUÇÃO CULTURAL E À INVESTIGAÇÃO HISTÓRICA						
3. Financ. Regional						
Receitas Gerais	0	5 000	5 000	5 000	0	15 000
Total 3. Financ. Regional	0	5 000	5 000	5 000	0	15 000
TOTAL DA MEDIDA	0	5 000	5 000	5 000	0	15 000
TOTAL DO PROGRAMA	54 029 367	22 868 680	24 602 730	22 373 800	220 000	124 094 577

Mapa V - Programação Plurianual do Investimento por Programas e Medidas

Unidade: Euros

Departamento/Programa/Medida	PROGRAMAÇÃO FINANCEIRA PLURIANUAL					
	Anos anteriores	2019	2020	2021	Anos Seguintes	TOTAL
SECRETARIA REGIONAL DO TURISMO E CULTURA						
047 - APERFEIÇOAMENTO E MODERNIZAÇÃO DO SISTEMA ADMINISTRATIVO						
021 - REFORÇO DA CAPACIDADE INSTITUCIONAL E DA EFICIÊNCIA DA ADMINISTRAÇÃO PÚBLICA E DOS SERVIÇOS PÚBLICOS						
3. Financ. Regional						
Receitas Gerais	198 991	86 500	89 550	89 550	0	464 591
Total 3. Financ. Regional	198 991	86 500	89 550	89 550	0	464 591
TOTAL DA MEDIDA	198 991	86 500	89 550	89 550	0	464 591
TOTAL DO PROGRAMA	198 991	86 500	89 550	89 550	0	464 591

Mapa V - Programação Plurianual do Investimento por Programas e Medidas

Unidade: Euros

Departamento/Programa/Medida	PROGRAMAÇÃO FINANCEIRA PLURIANUAL					
	Anos anteriores	2019	2020	2021	Anos Seguintes	TOTAL
SECRETARIA REGIONAL DO TURISMO E CULTURA						
052 - ORDENAMENTO URBANO E TERRITORIAL						
040 - INFRAESTRUTURAS PÚBLICAS						
3. Financ. Regional						
Receitas Gerais	43 018	711 500	100 500	711 500	0	1 566 518
Total 3. Financ. Regional	43 018	711 500	100 500	711 500	0	1 566 518
TOTAL DA MEDIDA	43 018	711 500	100 500	711 500	0	1 566 518
TOTAL DO PROGRAMA	43 018	711 500	100 500	711 500	0	1 566 518
TOTAL DO DEPARTAMENTO	54 369 532	23 705 580	24 851 680	23 233 750	220 000	126 380 542
TOTAL GERAL	1 941 627 327	680 754 118	598 006 322	231 463 945	679 073 922	4 130 925 634
TOTAL CONSOLIDADO	1 940 374 864	680 733 830	597 986 034	231 463 945	679 073 922	4 129 632 595

Fonte: VP/DROT



**MAPA VI - PROGRAMAÇÃO PLURIANUAL DO INVESTIMENTO POR DEPARTAMENTO,
MEDIDAS E PROJETOS**



PRESIDÊNCIA DO GOVERNO REGIONAL

Mapa VI - Programação Plurianual do Investimento por Programas, Medidas e Projetos

Unidade: Euros

Departamento/Programa/Medida	Entidade responsável	Ano Início / Ano Fim	Fontes Financiamento	PROGRAMAÇÃO FINANCEIRA PLURIANUAL						
				Execução anos anteriores	2018 Pagamentos	2019	2020	2021	Anos Seguintes	TOTAL PIDДАР
PRESIDÊNCIA DO GOVERNO REGIONAL										
044 - ENERGIA										
010 - MELHORIA DA EFICIÊNCIA ENERGÉTICA E PROMOÇÃO DE ESTRATÉGIAS DE BAIXA EMISSÃO DE CARBONO										
51865 - START & GO ELECTRIC MOB	DRAPS	2018 - 2022	1. Financ. Nacional	0	100 000	100 000	100 000	100 000	100 000	500 000
TOTAL DO PROJECTO 51865				0	100 000	100 000	100 000	100 000	100 000	500 000
52002 - AUMENTO DA CAPACIDADE ENERGÉTICA NÃO FÓSSIL DA PISCINA DO PORTO SANTO	DRAPS	2019 - 2020	1. Financ. Nacional	0	0	5 000	60 000	0	0	65 000
TOTAL DO PROJECTO 52002				0	0	5 000	60 000	0	0	65 000
TOTAL DA MEDIDA				0	100 000	105 000	160 000	100 000	100 000	565 000
TOTAL DO PROGRAMA				0	100 000	105 000	160 000	100 000	100 000	565 000

Mapa VI - Programação Plurianual do Investimento por Programas, Medidas e Projetos

Unidade: Euros

Departamento/Programa/Medida	Entidade responsável	Ano Inicio / Ano Fim	Fontes Financiamento	PROGRAMAÇÃO FINANCEIRA PLURIANUAL						
				Execução anos anteriores	2018 Pagamentos	2019	2020	2021	Anos Seguintes	TOTAL PIDДАР
PRESIDÊNCIA DO GOVERNO REGIONAL										
051 - ATIVIDADES TRADICIONAIS										
030 - AGRICULTURA, DESENVOLVIMENTO RURAL E FLORESTAS										
52003 - CONSTRUÇÃO DA ADEGA E MELARIA DE APOIO AOS PRODUTORES DO PORTO SANTO	DRAPS	2019 - 2020	1. Financ. Nacional	0	0	10 000	245 000	0	0	255 000
TOTAL DO PROJECTO 52003				0	0	10 000	245 000	0	0	255 000
TOTAL DA MEDIDA				0	0	10 000	245 000	0	0	255 000
TOTAL DO PROGRAMA				0	0	10 000	245 000	0	0	255 000

Mapa VI - Programação Plurianual do Investimento por Programas, Medidas e Projetos

Unidade: Euros

Departamento/Programa/Medida	Entidade responsável	Ano Inicio / Ano Fim	Fontes Financiamento	PROGRAMAÇÃO FINANCEIRA PLURIANUAL						
				Execução anos anteriores	2018 Pagamentos	2019	2020	2021	Anos Seguintes	TOTAL PIDДАР
PRESIDÊNCIA DO GOVERNO REGIONAL										
052 - ORDENAMENTO URBANO E TERRITORIAL										
039 - ACESSIBILIDADE E USUFRUTO DO MAR										
52000 - ARRANJO URBANÍSTICO DO CAIS DO PORTO SANTO	DRAPS	2019 - 2020	1. Financ. Nacional	0	0	4 500	4 500	0	0	9 000
TOTAL DO PROJECTO 52000				0	0	4 500	4 500	0	0	9 000
TOTAL DA MEDIDA				0	0	4 500	4 500	0	0	9 000
040 - INFRAESTRUTURAS PÚBLICAS										
51870 - AQUISIÇÃO DE EQUIPAMENTOS PARA A DRAPS	DRAPS	2018 - 2019	1. Financ. Nacional	0	0	50 000	0	0	0	50 000
TOTAL DO PROJECTO 51870				0	0	50 000	0	0	0	50 000
52005 - RECUPERAÇÃO E REMODELAÇÃO DO EDIFÍCIO DO CENTRO DE JUVENTUDE DO PORTO SANTO	DRAPS	2019 - 2020	1. Financ. Nacional	0	0	15 000	15 000	0	0	30 000
TOTAL DO PROJECTO 52005				0	0	15 000	15 000	0	0	30 000
TOTAL DA MEDIDA				0	0	65 000	15 000	0	0	80 000
TOTAL DO PROGRAMA				0	0	69 500	19 500	0	0	89 000

Mapa VI - Programação Plurianual do Investimento por Programas, Medidas e Projetos

Unidade: Euros

Departamento/Programa/Medida	Entidade responsável	Ano Início / Ano Fim	Fontes Financiamento	PROGRAMAÇÃO FINANCEIRA PLURIANUAL						
				Execução anos anteriores	2018 Pagamentos	2019	2020	2021	Anos Seguintes	TOTAL PIDДАР
PRESIDÊNCIA DO GOVERNO REGIONAL 054 - INFRAESTRUTURAS AMBIENTAIS 043 - INVESTIMENTO NOS SECTORES DA ÁGUA E DOS RESÍDUOS 51525 - RECUPERAÇÃO DO PATRIMONIO EDIFICADO DE LEVADAS E LINHAS DE AGUA	DRAPS	2016 - 2019								
			1. Financ. Nacional	0	172 029	208 125	0	0	0	380 154
			2. Financ. Comunitário	0	974 834	0	0	0	0	974 834
			3. Financ. Regional	0	0	0	0	0	0	0
TOTAL DO PROJECTO 51525				0	1 146 863	208 125	0	0	0	1 354 988
51868 - GREEN JOGGING	DRAPS	2018 - 2019								
			1. Financ. Nacional	0	11 250	11 250	0	0	0	22 500
			2. Financ. Comunitário	0	63 750	63 750	0	0	0	127 500
TOTAL DO PROJECTO 51868				0	75 000	75 000	0	0	0	150 000
51869 - RECUPERAÇÃO DO PATRIMONIO EDIFICADO DOS MIRADOUROS	DRAPS	2018 - 2019								
			1. Financ. Nacional	0	0	59 250	0	0	0	59 250
			2. Financ. Comunitário	0	0	335 750	0	0	0	335 750
TOTAL DO PROJECTO 51869				0	0	395 000	0	0	0	395 000
TOTAL DA MEDIDA				0	1 221 863	678 125	0	0	0	1 899 988
TOTAL DO PROGRAMA				0	1 221 863	678 125	0	0	0	1 899 988
TOTAL DO DEPARTAMENTO				0	1 321 863	862 625	424 500	100 000	100 000	2 808 988
TOTAL GERAL				0	1 321 863	862 625	424 500	100 000	100 000	2 808 988
TOTAL CONSOLIDADO				0	1 321 863	862 625	424 500	100 000	100 000	2 808 988



VICE-PRESIDÊNCIA DO GOVERNO REGIONAL

Mapa VI - Programação Plurianual do Investimento por Programas, Medidas e Projetos

Unidade: Euros

Departamento/Programa/Medida	Entidade responsável	Ano Início / Ano Fim	Fontes Financiamento	PROGRAMAÇÃO FINANCEIRA PLURIANUAL						
				Execução anos anteriores	2018 Pagamentos	2019	2020	2021	Anos Seguintes	TOTAL PIDДАР
VICE-PRESIDÊNCIA DO GOVERNO REGIONAL										
041 - REFORÇO DA INVESTIGAÇÃO, DESENVOLVIMENTO TECNOLÓGICO E INOVAÇÃO										
001 - FOMENTO DA INOVAÇÃO, DA INVESTIGAÇÃO E DO DESENVOLVIMENTO TECNOLÓGICO										
51405 - PROCIENCIA	IDE	2016 - 2020	2. Financ. Comunitário	567 080	850 000	1 983 333	2 550 000	0	0	5 950 413
			3. Financ. Regional	100 073	150 000	350 000	450 000	0	0	1 050 073
TOTAL DO PROJECTO 51405				667 153	1 000 000	2 333 333	3 000 000	0	0	7 000 486
51407 - INOVAR 2020	IDE	2016 - 2020	2. Financ. Comunitário	0	226 667	566 666	1 700 000	0	0	2 493 333
			3. Financ. Regional	0	40 000	100 000	300 000	0	0	440 000
TOTAL DO PROJECTO 51407				0	266 667	666 666	2 000 000	0	0	2 933 333
51498 - FOMENTO DA INOVAÇÃO APLICADA PELAS EMPRESAS REGIONAIS	DRAE	2016 - 2019	2. Financ. Comunitário	76 773	0	0	0	0	0	76 773
			3. Financ. Regional	13 548	0	180 000	0	0	0	193 548
TOTAL DO PROJECTO 51498				90 321	0	180 000	0	0	0	270 321
52072 - CENTRO DE TECNOLÓGICO DA RIBEIRA BRAVA	DRAE	2018 - 2021	2. Financ. Comunitário	0	0	1 144 950	161 500	161 500	0	1 467 950
			3. Financ. Regional	0	0	312 250	38 500	38 500	0	389 250
TOTAL DO PROJECTO 52072				0	0	1 457 200	200 000	200 000	0	1 857 200
TOTAL DA MEDIDA				757 473	1 266 667	4 637 199	5 200 000	200 000	0	12 061 339
TOTAL DO PROGRAMA				757 473	1 266 667	4 637 199	5 200 000	200 000	0	12 061 339

Mapa VI - Programação Plurianual do Investimento por Programas, Medidas e Projetos

Unidade: Euros

Departamento/Programa/Medida	Entidade responsável	Ano Início / Ano Fim	Fontes Financiamento	PROGRAMAÇÃO FINANCEIRA PLURIANUAL						
				Execução anos anteriores	2018 Pagamentos	2019	2020	2021	Anos Seguintes	TOTAL PIDДАР
VICE-PRESIDÊNCIA DO GOVERNO REGIONAL										
042 - DESENVOLVIMENTO EMPRESARIAL										
003 - REFORÇAR A COMPETITIVIDADE DAS EMPRESAS										
50411 - EQUIPAMENTOS TECNICOS PARA O LABORATORIO DE METROLOGIA DA MADEIRA	DRET	2013 - 2020	3. Financ. Regional	165 634	0	70 000	150 000	0	0	385 634
TOTAL DO PROJECTO 50411				165 634	0	70 000	150 000	0	0	385 634
50657 - SISTEMA INFORMACAO EMPRESARIAL APOIO AO INVESTIMENTO	IDE	2013 - 2020	2. Financ. Comunitário	4 215	0	0	0	0	0	4 215
			3. Financ. Regional	12 427	7 500	7 500	6 500	0	0	33 927
TOTAL DO PROJECTO 50657				16 642	7 500	7 500	6 500	0	0	38 142
50690 - LINHA CREDITO PME MADEIRA	IDE	2013 - 2020	2. Financ. Comunitário	806 198	50 000	294 000	180 000	0	0	1 330 198
			3. Financ. Regional	1 276 912	234 878	0	0	0	0	1 511 790
TOTAL DO PROJECTO 50690				2 083 110	284 878	294 000	180 000	0	0	2 841 988
50693 - PROGRAMA APOIO A INTEMPERIE 20 FEVEREIRO 2010	IDE	2013 - 2023	1. Financ. Nacional	4 157 302	0	1 252 000	1 000 000	0	0	6 409 302
			2. Financ. Comunitário	428 789	0	50 000	50 000	50 000	100 000	678 789
			3. Financ. Regional	925 824	0	0	0	0	0	925 824
TOTAL DO PROJECTO 50693				5 511 915	0	1 302 000	1 050 000	50 000	100 000	8 013 915

Mapa VI - Programação Plurianual do Investimento por Programas, Medidas e Projetos

Unidade: Euros

Departamento/Programa/Medida	Entidade responsável	Ano Início / Ano Fim	Fontes Financiamento	PROGRAMAÇÃO FINANCEIRA PLURIANUAL						
				Execução anos anteriores	2018 Pagamentos	2019	2020	2021	Anos Seguintes	TOTAL PIDDAC
VICE-PRESIDÊNCIA DO GOVERNO REGIONAL										
042 - DESENVOLVIMENTO EMPRESARIAL										
003 - REFORÇAR A COMPETITIVIDADE DAS EMPRESAS										
50697 - LINHA CREDITO PRO-INVEST	IDE	2013 - 2020	2. Financ. Comunitário	481 228	100 000	40 000	40 000	0	0	661 228
			3. Financ. Regional	975 000	16 599	0	0	0	0	991 599
TOTAL DO PROJECTO 50697				1 456 228	116 599	40 000	40 000	0	0	1 652 827
50700 - CENTRO FORMALIDADES EMPRESAS	IDE	2013 - 2020	3. Financ. Regional	1 196 845	253 342	272 034	266 034	0	0	1 988 255
TOTAL DO PROJECTO 50700				1 196 845	253 342	272 034	266 034	0	0	1 988 255
50729 - SISTEMA INCENTIVOS NO AMBITO DO PRIME PIDDAC	IDE	2013 - 2020	3. Financ. Regional	1 462 263	228 833	200 000	200 000	0	0	2 091 096
TOTAL DO PROJECTO 50729				1 462 263	228 833	200 000	200 000	0	0	2 091 096
50959 - FINANCIAMENTO ALTERNATIVO - INSTRUMENTOS ENGENHARIA FINANCEIRA	IDE	2014 - 2020	1. Financ. Nacional	0	1 200 000	124 500	0	0	0	1 324 500
			2. Financ. Comunitário	663 850	2 100 000	1 761 625	1 685 125	0	0	6 210 600
			3. Financ. Regional	0	200 000	186 375	9 000	0	0	395 375
TOTAL DO PROJECTO 50959				663 850	3 500 000	2 072 500	1 694 125	0	0	7 930 475
50961 - COMPENSAÇÃO DOS CUSTOS DA ULTRAPERIFICIDADE - SOBRECUSTOS	IDE	2014 - 2020	2. Financ. Comunitário	18 176 084	14 166 667	14 166 667	15 000 000	0	0	61 509 418
			3. Financ. Regional	3 208 287	2 500 001	2 500 000	5 000 000	0	0	13 208 288
TOTAL DO PROJECTO 50961				21 384 371	16 666 668	16 666 667	20 000 000	0	0	74 717 706

Mapa VI - Programação Plurianual do Investimento por Programas, Medidas e Projetos

Unidade: Euros

Departamento/Programa/Medida	Entidade responsável	Ano Início / Ano Fim	Fontes Financiamento	PROGRAMAÇÃO FINANCEIRA PLURIANUAL						
				Execução anos anteriores	2018 Pagamentos	2019	2020	2021	Anos Seguintes	TOTAL PIDRAR
VICE-PRESIDÊNCIA DO GOVERNO REGIONAL										
042 - DESENVOLVIMENTO EMPRESARIAL										
003 - REFORÇAR A COMPETITIVIDADE DAS EMPRESAS										
51402 - VALORIZAR 2020	IDE	2016 - 2020	2. Financ. Comunitário	5 908 406	5 666 667	7 933 333	10 200 000	0	0	29 708 406
			3. Financ. Regional	1 042 660	1 000 000	1 400 000	1 800 000	0	0	5 242 660
TOTAL DO PROJECTO 51402				6 951 066	6 666 667	9 333 333	12 000 000	0	0	34 951 066
51403 - EMPREENDER 2020	IDE	2016 - 2020	2. Financ. Comunitário	4 841 325	2 266 667	2 266 667	2 550 000	0	0	11 924 659
			3. Financ. Regional	854 352	400 000	400 000	450 000	0	0	2 104 352
TOTAL DO PROJECTO 51403				5 695 677	2 666 667	2 666 667	3 000 000	0	0	14 029 011
51422 - PROGRAMA DE DINAMIZAÇÃO DO COMERCIO	DRET	2016 - 2019	3. Financ. Regional	65 306	50 000	10 000	0	0	0	125 306
TOTAL DO PROJECTO 51422				65 306	50 000	10 000	0	0	0	125 306
51512 - INCENTIVO AO EMPREENDEDORISMO EMPRESARIAL REGIONAL	DRAE	2015 - 2019	3. Financ. Regional	873 758	0	470 000	0	0	0	1 343 758
TOTAL DO PROJECTO 51512				873 758	0	470 000	0	0	0	1 343 758
51849 - INSTRUMENTOS FINANCEIROS/REEMBOLSOS	IDE	2017 - 2022	2. Financ. Comunitário	0	900 000	806 000	100 000	100 000	100 000	2 006 000
TOTAL DO PROJECTO 51849				0	900 000	806 000	100 000	100 000	100 000	2 006 000

Mapa VI - Programação Plurianual do Investimento por Programas, Medidas e Projetos

Unidade: Euros

Departamento/Programa/Medida	Entidade responsável	Ano Início / Ano Fim	Fontes Financiamento	PROGRAMAÇÃO FINANCEIRA PLURIANUAL						
				Execução anos anteriores	2018 Pagamentos	2019	2020	2021	Anos Seguintes	TOTAL PIDДАР
VICE-PRESIDÊNCIA DO GOVERNO REGIONAL										
042 - DESENVOLVIMENTO EMPRESARIAL										
003 - REFORÇAR A COMPETITIVIDADE DAS EMPRESAS										
51946 - PROGRAMA APOIO AS PEQUENAS INICIATIVAS EMPRESARIAIS (INICIE +)	IDE	2018 - 2020	2. Financ. Comunitário	0	1 000 000	4 000 000	1 500 000	0	0	6 500 000
TOTAL DO PROJECTO 51946				0	1 000 000	4 000 000	1 500 000	0	0	6 500 000
52082 - REFORÇO DA CADEIA DE VALOR REGIONAL	IDE	2019 - 2021	2. Financ. Comunitário	0	0	850 000	850 000	850 000	0	2 550 000
			3. Financ. Regional	0	0	150 000	150 000	150 000	0	450 000
TOTAL DO PROJECTO 52082				0	0	1 000 000	1 000 000	1 000 000	0	3 000 000
TOTAL DA MEDIDA				47 526 666	32 341 154	39 210 701	41 186 659	1 150 000	200 000	161 615 180
004 - APOIO À INTERNACIONALIZAÇÃO										
51404 - INTERNACIONALIZAR 2020	IDE	2016 - 2020	2. Financ. Comunitário	1 091 898	566 667	566 667	850 000	0	0	3 075 232
			3. Financ. Regional	226 581	100 000	100 000	150 000	0	0	576 581
TOTAL DO PROJECTO 51404				1 318 479	666 667	666 667	1 000 000	0	0	3 651 813
51810 - INVEST MADEIRA AND CITIZENSHIP BY INVESTMENT	DRAE	2017 - 2019	3. Financ. Regional	33 394	200 000	300 000	0	0	0	533 394
TOTAL DO PROJECTO 51810				33 394	200 000	300 000	0	0	0	533 394
TOTAL DA MEDIDA				1 351 873	866 667	966 667	1 000 000	0	0	4 185 207

Mapa VI - Programação Plurianual do Investimento por Programas, Medidas e Projetos

Unidade: Euros

Departamento/Programa/Medida	Entidade responsável	Ano Início / Ano Fim	Fontes Financiamento	PROGRAMAÇÃO FINANCEIRA PLURIANUAL						
				Execução anos anteriores	2018 Pagamentos	2019	2020	2021	Anos Seguintes	TOTAL PIDДАР
VICE-PRESIDÊNCIA DO GOVERNO REGIONAL										
042 - DESENVOLVIMENTO EMPRESARIAL										
006 - COOPERAÇÃO TERRITORIAL										
50963 - PROJECTO COOPERAÇÃO INTER-REGIONAL E TRANSNACIONAL	IDE	2014 - 2020	2. Financ. Comunitário	27 907	23 960	36 360	27 000	0	0	115 227
			3. Financ. Regional	0	3 040	3 640	0	0	0	6 680
TOTAL DO PROJECTO 50963				27 907	27 000	40 000	27 000	0	0	121 907
51830 - ECOMAC - METODOS ECONOMETRICOS APLICADOS A SERIE DE SITUAÇÃO ECONOMICA	DREM	2017 - 2019	2. Financ. Comunitário	11 038	42 823	56 244	0	0	0	110 105
			3. Financ. Regional	2 708	7 557	9 925	0	0	0	20 190
TOTAL DO PROJECTO 51830				13 747	50 380	66 169	0	0	0	130 296
52015 - PROJECTO INTERNACIONALIZAÇÃO ECONOMIA REGIONAL	IDE	2019 - 2021	2. Financ. Comunitário	0	0	85 000	25 000	25 000	0	135 000
			3. Financ. Regional	0	0	15 000	0	0	0	15 000
TOTAL DO PROJECTO 52015				0	0	100 000	25 000	25 000	0	150 000
TOTAL DA MEDIDA				41 654	77 380	206 169	52 000	25 000	0	402 203
TOTAL DO PROGRAMA				48 920 193	33 285 201	40 383 537	42 238 659	1 175 000	200 000	166 202 590

Mapa VI - Programação Plurianual do Investimento por Programas, Medidas e Projetos

Unidade: Euros

Departamento/Programa/Medida	Entidade responsável	Ano Início / Ano Fim	Fontes Financiamento	PROGRAMAÇÃO FINANCEIRA PLURIANUAL						
				Execução anos anteriores	2018 Pagamentos	2019	2020	2021	Anos Seguintes	TOTAL PIDДАР
VICE-PRESIDÊNCIA DO GOVERNO REGIONAL										
044 - ENERGIA										
010 - MELHORIA DA EFICIÊNCIA ENERGÉTICA E PROMOÇÃO DE ESTRATÉGIAS DE BAIXA EMISSÃO DE CARBONO										
51186 - PROMOÇÃO EFICIENCIA ENERGETICA E UTILIZAÇÃO DE ENERGIAS RENOVAVEIS AS EMPRESAS	IDE	2015 - 2020								
			2. Financ. Comunitário	0	283 333	283 333	765 000	0	0	1 331 666
			3. Financ. Regional	0	50 000	50 000	135 000	0	0	235 000
TOTAL DO PROJECTO 51186				0	333 333	333 333	900 000	0	0	1 566 666
TOTAL DA MEDIDA				0	333 333	333 333	900 000	0	0	1 566 666
011 - RACIONALIZAÇÃO, VALORIZAÇÃO E APROVISIONAMENTO DE ENERGIA										
50424 - PROGRAMA DE PROMOÇÃO DA EFICIENCIA ENERGETICA	DRET	2013 - 2019								
			3. Financ. Regional	111 862	30 000	30 000	0	0	0	171 862
TOTAL DO PROJECTO 50424				111 862	30 000	30 000	0	0	0	171 862
51813 - POMAC - ENERMAC	DRET	2017 - 2019								
			2. Financ. Comunitário	919	0	31 450	0	0	0	32 369
			3. Financ. Regional	162	0	5 550	0	0	0	5 712
TOTAL DO PROJECTO 51813				1 081	0	37 000	0	0	0	38 081
TOTAL DA MEDIDA				112 944	30 000	67 000	0	0	0	209 944
TOTAL DO PROGRAMA				112 944	363 333	400 333	900 000	0	0	1 776 610

Mapa VI - Programação Plurianual do Investimento por Programas, Medidas e Projetos

Unidade: Euros

Departamento/Programa/Medida	Entidade responsável	Ano Início / Ano Fim	Fontes Financiamento	PROGRAMAÇÃO FINANCEIRA PLURIANUAL						
				Execução anos anteriores	2018 Pagamentos	2019	2020	2021	Anos Seguintes	TOTAL PIDДАР
VICE-PRESIDÊNCIA DO GOVERNO REGIONAL										
045 - PROMOÇÃO DOS TRANSPORTES SUSTENTÁVEIS										
012 - MELHORIA DAS ACESSIBILIDADES INTERNAS E EXTERNAS E REFORÇO DA MOBILIDADE										
50153 - INFRAESTRUTURAS PÚBLICAS	DRPAGESP	2013 - 2020	1. Financ. Nacional	2 674 752	5 883 800	500 000	0	0	0	9 058 552
			2. Financ. Comunitário	0	324 206	0	0	0	0	324 206
			3. Financ. Regional	38 753 885	2 780 745	882 430	0	0	0	42 417 060
TOTAL DO PROJECTO 50153				41 428 637	8 988 751	1 382 430	0	0	0	51 799 818
50498 - AÇÕES DE PREVENÇÃO RODOVIÁRIA E DE PROMOÇÃO DO SETOR DOS TRANSPORTES TERRESTRES	DRET	2013 - 2019	3. Financ. Regional	0	0	50 000	0	0	0	50 000
TOTAL DO PROJECTO 50498				0	0	50 000	0	0	0	50 000
50528 - SISTEMAS DE GESTÃO DE TRANSPORTES	DRET	2013 - 2019	3. Financ. Regional	34 987 141	0	6 637 841	0	0	0	41 624 982
TOTAL DO PROJECTO 50528				34 987 141	0	6 637 841	0	0	0	41 624 982
51395 - COORDENAÇÃO E MONITORIZAÇÃO DA MOBILIDADE - RAM	DRET	2016 - 2020	2. Financ. Comunitário	0	0	17 422	3 075	0	0	20 497
			3. Financ. Regional	7 495	278 649	178 293	197 925	0	0	662 362
TOTAL DO PROJECTO 51395				7 495	278 649	195 715	201 000	0	0	682 859

Mapa VI - Programação Plurianual do Investimento por Programas, Medidas e Projetos

Unidade: Euros

Departamento/Programa/Medida	Entidade responsável	Ano Início / Ano Fim	Fontes Financiamento	PROGRAMAÇÃO FINANCEIRA PLURIANUAL						
				Execução anos anteriores	2018 Pagamentos	2019	2020	2021	Anos Seguintes	TOTAL PIDДАР
VICE-PRESIDÊNCIA DO GOVERNO REGIONAL										
045 - PROMOÇÃO DOS TRANSPORTES SUSTENTÁVEIS										
012 - MELHORIA DAS ACESSIBILIDADES INTERNAS E EXTERNAS E REFORÇO DA MOBILIDADE										
51397 - SERVIÇO PÚBLICO DE TRANSPORTE E PASSAGEIROS	DRET	2016 - 2019	3. Financ. Regional	43 166	0	100 000	0	0	0	143 166
TOTAL DO PROJECTO 51397				43 166	0	100 000	0	0	0	143 166
51416 - CIVITAS DESTINATION	DRET	2016 - 2020	2. Financ. Comunitário	43 508	150 200	116 500	200 000	0	0	510 208
TOTAL DO PROJECTO 51416				43 508	150 200	116 500	200 000	0	0	510 208
51428 - REGIME DE MOBILIDADE E TRANSPORTE	DRET	2016 - 2019	3. Financ. Regional	1 412 101	0	1 500 000	0	0	0	2 912 101
TOTAL DO PROJECTO 51428				1 412 101	0	1 500 000	0	0	0	2 912 101
51848 - LIGAÇÕES MARÍTIMAS	DRET	2017 - 2024	3. Financ. Regional	17 080	3 091 870	3 036 500	3 050 000	3 050 000	9 150 000	21 395 450
TOTAL DO PROJECTO 51848				17 080	3 091 870	3 036 500	3 050 000	3 050 000	9 150 000	21 395 450
51949 - PASSE SUB-23	DRET	2018 - 2019	3. Financ. Regional	0	0	50 000	0	0	0	50 000
TOTAL DO PROJECTO 51949				0	0	50 000	0	0	0	50 000
52022 - INCENTIVO À MOBILIDADE ELÉTRICA - PORTO SANTO	DRET	2019 - 2020	3. Financ. Regional	0	0	400 000	1 508 000	0	0	1 908 000
TOTAL DO PROJECTO 52022				0	0	400 000	1 508 000	0	0	1 908 000

Mapa VI - Programação Plurianual do Investimento por Programas, Medidas e Projetos

Unidade: Euros

Departamento/Programa/Medida	Entidade responsável	Ano Início / Ano Fim	Fontes Financiamento	PROGRAMAÇÃO FINANCEIRA PLURIANUAL						
				Execução anos anteriores	2018 Pagamentos	2019	2020	2021	Anos Seguintes	TOTAL PIDДАР
VICE-PRESIDÊNCIA DO GOVERNO REGIONAL										
045 - PROMOÇÃO DOS TRANSPORTES SUSTENTÁVEIS										
012 - MELHORIA DAS ACESSIBILIDADES INTERNAS E EXTERNAS E REFORÇO DA MOBILIDADE										
52024 - PROMOÇÃO DA MOBILIDADE	DRET	2019 - 2020	2. Financ. Comunitário	0	0	136 425	136 425	0	0	272 850
			3. Financ. Regional	0	0	24 075	24 075	0	0	48 150
TOTAL DO PROJECTO 52024				0	0	160 500	160 500	0	0	321 000
52070 - VIAGENS AÉREAS - APOIO AOS ESTUDANTES	GSRF	2018 - 2019	3. Financ. Regional	0	0	4 000 000	0	0	0	4 000 000
TOTAL DO PROJECTO 52070				0	0	4 000 000	0	0	0	4 000 000
52081 - MOBILIDADE SOCIAL	DRET	2019 - 2020	3. Financ. Regional	0	0	6 500 000	6 500 000	0	0	13 000 000
TOTAL DO PROJECTO 52081				0	0	6 500 000	6 500 000	0	0	13 000 000
TOTAL DA MEDIDA				77 939 128	12 509 470	24 129 486	11 619 500	3 050 000	9 150 000	138 397 584
013 - MELHORIA DA SEGURANÇA E DA OPERACIONALIDADE DAS INFRAESTRUTURAS E DOS EQUIPAMENTOS										
50871 - MODERNIZAÇÃO E APETRECHAMENTO DE INFRAESTRUTURAS PÚBLICAS	DRPAGESP	2013 - 2019	3. Financ. Regional	868 851	0	500 000	0	0	0	1 368 851
TOTAL DO PROJECTO 50871				868 851	0	500 000	0	0	0	1 368 851
TOTAL DA MEDIDA				868 851	0	500 000	0	0	0	1 368 851
TOTAL DO PROGRAMA				78 807 979	12 509 470	24 629 486	11 619 500	3 050 000	9 150 000	139 766 435

Mapa VI - Programação Plurianual do Investimento por Programas, Medidas e Projetos

Unidade: Euros

Departamento/Programa/Medida	Entidade responsável	Ano Início / Ano Fim	Fontes Financiamento	PROGRAMAÇÃO FINANCEIRA PLURIANUAL						
				Execução anos anteriores	2018 Pagamentos	2019	2020	2021	Anos Seguintes	TOTAL PIDДАР
VICE-PRESIDÊNCIA DO GOVERNO REGIONAL										
047 - APERFEIÇOAMENTO E MODERNIZAÇÃO DO SISTEMA ADMINISTRATIVO										
020 - REFORÇO DE UMA CULTURA REGIONAL PARA A QUALIDADE										
50405 - IMPLEMENTAÇÃO DA ESTRATEGIA REGIONAL PARA A QUALIDADE NA RAM -DRCIE	DRET	2013 - 2019	3. Financ. Regional	268 671	0	40 000	0	0	0	308 671
TOTAL DO PROJECTO 50405				268 671	0	40 000	0	0	0	308 671
51817 - QUALIDADE, INFORMATIZAÇÃO E MODERNIZAÇÃO ADMINISTRATIVA	IRAE	2017 - 2019	3. Financ. Regional	3 589	0	20 000	0	0	0	23 589
TOTAL DO PROJECTO 51817				3 589	0	20 000	0	0	0	23 589
TOTAL DA MEDIDA				272 260	0	60 000	0	0	0	332 260

Mapa VI - Programação Plurianual do Investimento por Programas, Medidas e Projetos

Unidade: Euros

Departamento/Programa/Medida	Entidade responsável	Ano Início / Ano Fim	Fontes Financiamento	PROGRAMAÇÃO FINANCEIRA PLURIANUAL						
				Execução anos anteriores	2018 Pagamentos	2019	2020	2021	Anos Seguintes	TOTAL PIDДАР
VICE-PRESIDÊNCIA DO GOVERNO REGIONAL										
047 - APERFEIÇOAMENTO E MODERNIZAÇÃO DO SISTEMA ADMINISTRATIVO										
021 - REFORÇO DA CAPACIDADE INSTITUCIONAL E DA EFICIÊNCIA DA ADMINISTRAÇÃO PÚBLICA E DOS SERVIÇOS PÚBLICOS										
50117 - FORMAÇÃO DO PESSOAL DA DRAF	AT-RAM	2013 - 2019	3. Financ. Regional	106 535	0	54 500	0	0	0	161 035
TOTAL DO PROJECTO 50117				106 535	0	54 500	0	0	0	161 035
50175 - SISTEMA DE GESTÃO DE ATENDIMENTO E FILAS DE ESPERA	AT-RAM	2013 - 2019	3. Financ. Regional	72 665	0	24 000	0	0	0	96 665
TOTAL DO PROJECTO 50175				72 665	0	24 000	0	0	0	96 665
50432 - SISTEMA DE TRATAMENTO DAS CONTRAORDENAÇÕES	DRET	2013 - 2020	3. Financ. Regional	248 578	301 002	207 196	210 000	0	0	966 776
TOTAL DO PROJECTO 50432				248 578	301 002	207 196	210 000	0	0	966 776
50454 - AÇÕES DE FORMAÇÃO PROFISSIONAL NA ADMINISTRAÇÃO PÚBLICA E LOCAL	DRAPMA	2013 - 2019	2. Financ. Comunitário	184 789	0	297 501	0	0	0	482 290
			3. Financ. Regional	155 770	0	52 502	0	0	0	208 272
TOTAL DO PROJECTO 50454				340 559	0	350 003	0	0	0	690 562

Mapa VI - Programação Plurianual do Investimento por Programas, Medidas e Projetos

Unidade: Euros

Departamento/Programa/Medida	Entidade responsável	Ano Início / Ano Fim	Fontes Financiamento	PROGRAMAÇÃO FINANCEIRA PLURIANUAL						
				Execução anos anteriores	2018 Pagamentos	2019	2020	2021	Anos Seguintes	TOTAL PIDДАР
VICE-PRESIDÊNCIA DO GOVERNO REGIONAL										
047 - APERFEIÇOAMENTO E MODERNIZAÇÃO DO SISTEMA ADMINISTRATIVO										
021 - REFORÇO DA CAPACIDADE INSTITUCIONAL E DA EFICIÊNCIA DA ADMINISTRAÇÃO PÚBLICA E DOS SERVIÇOS PÚBLICOS										
50567 - SERVICES@GOVRAM - PLATAFORMA DE SERVIÇOS DO GOVERNO REGIONAL	DRPAGESP	2013 - 2020	1. Financ. Nacional	161 305	882 030	0	400 115	0	0	1 443 450
			2. Financ. Comunitário	2 310 385	1 016 600	0	1 601	0	0	3 328 586
			3. Financ. Regional	1 946 692	924 713	2 800 000	95 160	0	0	5 766 565
TOTAL DO PROJECTO 50567				4 418 382	2 823 343	2 800 000	496 876	0	0	10 538 601
50674 - SISTEMAS DE EMISSAO DE DOCUMENTOS RELATIVOS A CONDUÇÃO	DRET	2013 - 2020	3. Financ. Regional	442 644	0	409 500	409 500	0	0	1 261 644
TOTAL DO PROJECTO 50674				442 644	0	409 500	409 500	0	0	1 261 644
51423 - FORMAÇÃO E APERFEIÇOAMENTO DO PESSOAL AFETO A DRET	DRET	2016 - 2019	3. Financ. Regional	355	5 000	5 000	0	0	0	10 355
TOTAL DO PROJECTO 51423				355	5 000	5 000	0	0	0	10 355
51426 - QUALIDADE E MODERNIZAÇÃO ADMINISTRATIVA DA DRET	DRET	2016 - 2020	3. Financ. Regional	49 584	37 773	50 000	200 000	0	0	337 357
TOTAL DO PROJECTO 51426				49 584	37 773	50 000	200 000	0	0	337 357

Mapa VI - Programação Plurianual do Investimento por Programas, Medidas e Projetos

Unidade: Euros

Departamento/Programa/Medida	Entidade responsável	Ano Início / Ano Fim	Fontes Financiamento	PROGRAMAÇÃO FINANCEIRA PLURIANUAL						
				Execução anos anteriores	2018 Pagamentos	2019	2020	2021	Anos Seguintes	TOTAL PIDДАР
VICE-PRESIDÊNCIA DO GOVERNO REGIONAL										
047 - APERFEIÇOAMENTO E MODERNIZAÇÃO DO SISTEMA ADMINISTRATIVO										
021 - REFORÇO DA CAPACIDADE INSTITUCIONAL E DA EFICIÊNCIA DA ADMINISTRAÇÃO PÚBLICA E DOS SERVIÇOS PÚBLICOS										
51447 - ARQUIVO DA ZONA FRANCA DA MADEIRA	GSRF	2016 - 2019								
			2. Financ. Comunitário	0	0	0	0	0	0	0
			3. Financ. Regional	0	0	15 000	0	0	0	15 000
TOTAL DO PROJECTO 51447				0	0	15 000	0	0	0	15 000
51452 - MODRAM - MODERNIZAÇÃO ADMINISTRATIVA DO GRM	DRAPMA	2016 - 2020								
			2. Financ. Comunitário	0	335 963	762 114	221 850	0	0	1 319 927
			3. Financ. Regional	0	59 288	134 491	39 150	0	0	232 929
TOTAL DO PROJECTO 51452				0	395 251	896 605	261 000	0	0	1 552 856
51469 - MODERNIZAÇÃO E UPGRADE DO HARDWARE	APRAM	2016 - 2019								
			3. Financ. Regional	14 238	0	30 000	0	0	0	44 238
TOTAL DO PROJECTO 51469				14 238	0	30 000	0	0	0	44 238
51470 - MODERNIZAÇÃO DO SOFTWARE - GOVERNO ELETRONICO E AIS	APRAM	2016 - 2019								
			3. Financ. Regional	14 292	0	15 000	0	0	0	29 292
TOTAL DO PROJECTO 51470				14 292	0	15 000	0	0	0	29 292
51471 - MODERNIZAÇÃO DO EQUIPAMENTO ADMINISTRATIVO	APRAM	2016 - 2019								
			3. Financ. Regional	205	0	10 000	0	0	0	10 205
TOTAL DO PROJECTO 51471				205	0	10 000	0	0	0	10 205

Mapa VI - Programação Plurianual do Investimento por Programas, Medidas e Projetos

Unidade: Euros

Departamento/Programa/Medida	Entidade responsável	Ano Início / Ano Fim	Fontes Financiamento	PROGRAMAÇÃO FINANCEIRA PLURIANUAL						
				Execução anos anteriores	2018 Pagamentos	2019	2020	2021	Anos Seguintes	TOTAL PIDДАР
VICE-PRESIDÊNCIA DO GOVERNO REGIONAL										
047 - APERFEIÇOAMENTO E MODERNIZAÇÃO DO SISTEMA ADMINISTRATIVO										
021 - REFORÇO DA CAPACIDADE INSTITUCIONAL E DA EFICIÊNCIA DA ADMINISTRAÇÃO PÚBLICA E DOS SERVIÇOS PÚBLICOS										
51538 - VALORIZAÇÃO DO POTENCIAL DOS RECURSOS HUMANOS DA INSPEÇÃO	IRAE	2016 - 2019	3. Financ. Regional	44 627	0	10 000	0	0	0	54 627
TOTAL DO PROJECTO 51538				44 627	0	10 000	0	0	0	54 627
51684 - SIMPLIMAC - MELHORIA DA EFICIENCIA PUBLICA MEDIANTE A SIMPLIFICAÇÃO ADMINISTRATIVA	DRAPMA	2017 - 2019	2. Financ. Comunitário	1 390	59 110	41 718	0	0	0	102 218
			3. Financ. Regional	312	10 432	7 362	0	0	0	18 106
TOTAL DO PROJECTO 51684				1 702	69 542	49 080	0	0	0	120 324
51872 - REFORMA CONTROLO INTERNO E AUDITORIA	IRF	2018 - 2019	3. Financ. Regional	0	0	12 000	0	0	0	12 000
TOTAL DO PROJECTO 51872				0	0	12 000	0	0	0	12 000
51973 - IMPLEMENTAÇÃO E EXECUÇÃO NA AT-RAM E SERVIÇOS LOCAIS DE FINANÇAS DA IDENTIDADE CORPORATIVA/MARCA, ASSIM COMO SERVIÇOS CONEXOS	AT-RAM	2018 - 2019	3. Financ. Regional	0	0	100 000	0	0	0	100 000
TOTAL DO PROJECTO 51973				0	0	100 000	0	0	0	100 000

Mapa VI - Programação Plurianual do Investimento por Programas, Medidas e Projetos

Unidade: Euros

Departamento/Programa/Medida	Entidade responsável	Ano Início / Ano Fim	Fontes Financiamento	PROGRAMAÇÃO FINANCEIRA PLURIANUAL						
				Execução anos anteriores	2018 Pagamentos	2019	2020	2021	Anos Seguintes	TOTAL PIDДАР
VICE-PRESIDÊNCIA DO GOVERNO REGIONAL										
047 - APERFEIÇOAMENTO E MODERNIZAÇÃO DO SISTEMA ADMINISTRATIVO										
021 - REFORÇO DA CAPACIDADE INSTITUCIONAL E DA EFICIÊNCIA DA ADMINISTRAÇÃO PÚBLICA E DOS SERVIÇOS PÚBLICOS										
51974 - RENOVAÇÃO E REPARAÇÃO DO BACKOFFICE COM VIRTUALIZAÇÃO DA INFRAESTRUTURA DE DATACENTER	GGL	2018 - 2019	3. Financ. Regional	0	0	112 021	0	0	0	112 021
TOTAL DO PROJECTO 51974				0	0	112 021	0	0	0	112 021
52075 - PROJETO DE REFORMA DA GESTÃO FINANCEIRA PÚBLICA	DRAFIN	2019 - 2020	2. Financ. Comunitário	0	0	263 925	223 925	0	0	487 850
TOTAL DO PROJECTO 52075				0	0	263 925	223 925	0	0	487 850
TOTAL DA MEDIDA				5 754 365	3 631 911	5 413 830	1 801 301	0	0	16 601 407

Mapa VI - Programação Plurianual do Investimento por Programas, Medidas e Projetos

Unidade: Euros

Departamento/Programa/Medida	Entidade responsável	Ano Início / Ano Fim	Fontes Financiamento	PROGRAMAÇÃO FINANCEIRA PLURIANUAL						
				Execução anos anteriores	2018 Pagamentos	2019	2020	2021	Anos Seguintes	TOTAL PIDДАР
VICE-PRESIDÊNCIA DO GOVERNO REGIONAL										
047 - APERFEIÇOAMENTO E MODERNIZAÇÃO DO SISTEMA ADMINISTRATIVO										
055 - SERV. GERAIS DA A.P. - ADMINISTRAÇÃO GERAL										
50224 - UC@GOVRAM - SISTEMA DE COMUNICAÇÕES UNIFICADAS DO GOVERNO REGIONAL	DRPAGESP	2013 - 2020								
			1. Financ. Nacional	0	303 750	0	0	0	0	303 750
			2. Financ. Comunitário	3 936 180	0	0	0	0	0	3 936 180
			3. Financ. Regional	693 358	144 656	440 675	945 778	0	0	2 224 467
TOTAL DO PROJECTO 50224				4 629 538	448 406	440 675	945 778	0	0	6 464 397
50561 - IT@GOVRAM- INFRAESTRUTURAS TECNOLÓGICA DO GOVERNO REGIONAL	DRPAGESP	2013 - 2020								
			1. Financ. Nacional	1 121 044	1 240 394	0	9 874	0	0	2 371 312
			2. Financ. Comunitário	2 798 652	469 625	0	0	0	0	3 268 277
			3. Financ. Regional	493 880	91 000	1 800 000	0	0	0	2 384 880
TOTAL DO PROJECTO 50561				4 413 575	1 801 019	1 800 000	9 874	0	0	8 024 468
52080 - IMPLEMENTAÇÃO DO ORÇAMENTO PARTICIPATIVO DA RAM 2020	DRAPMA	2019 - 2019								
			3. Financ. Regional	0	0	50 000	0	0	0	50 000
TOTAL DO PROJECTO 52080				0	0	50 000	0	0	0	50 000
TOTAL DA MEDIDA				9 043 113	2 249 425	2 290 675	955 652	0	0	14 538 865
TOTAL DO PROGRAMA				15 069 738	5 881 336	7 764 505	2 756 953	0	0	31 472 532

Mapa VI - Programação Plurianual do Investimento por Programas, Medidas e Projetos

Unidade: Euros

Departamento/Programa/Medida	Entidade responsável	Ano Início / Ano Fim	Fontes Financiamento	PROGRAMAÇÃO FINANCEIRA PLURIANUAL						
				Execução anos anteriores	2018 Pagamentos	2019	2020	2021	Anos Seguintes	TOTAL PIDДАР
VICE-PRESIDÊNCIA DO GOVERNO REGIONAL										
050 - SAUDE										
029 - MELHORIA E REORDENAMENTO DA REDE DE INFRAESTRUTURAS DO SECTOR DA SAÚDE										
51819 - HOSPITAL CENTRAL DA MADEIRA - EXPROPRIAÇÕES	DRPAGESP	2017 - 2019	1. Financ. Nacional	0	7 210 050	13 349 340	0	0	0	20 559 390
TOTAL DO PROJECTO 51819				0	7 210 050	13 349 340	0	0	0	20 559 390
TOTAL DA MEDIDA				0	7 210 050	13 349 340	0	0	0	20 559 390
TOTAL DO PROGRAMA				0	7 210 050	13 349 340	0	0	0	20 559 390

Mapa VI - Programação Plurianual do Investimento por Programas, Medidas e Projetos

Unidade: Euros

Departamento/Programa/Medida	Entidade responsável	Ano Inicio / Ano Fim	Fontes Financiamento	PROGRAMAÇÃO FINANCEIRA PLURIANUAL						
				Execução anos anteriores	2018 Pagamentos	2019	2020	2021	Anos Seguintes	TOTAL PIDДАР
VICE-PRESIDÊNCIA DO GOVERNO REGIONAL										
052 - ORDENAMENTO URBANO E TERRITORIAL										
038 - GOVERNAÇÃO E ADMINISTRAÇÃO DAS ÁREAS COSTEIRAS E DO ESPAÇO MARÍTIMO										
51472 - MEIOS DE SUPORTE BÁSICO PARA ASSISTÊNCIA TÉCNICA AS EMBARCAÇÕES	APRAM	2016 - 2019	3. Financ. Regional	23 455	0	50 000	0	0	0	73 455
TOTAL DO PROJECTO 51472				23 455	0	50 000	0	0	0	73 455
51475 - MODERNIZAÇÃO DA FERRAMENTARIA MARÍTIMO PORTUÁRIA	APRAM	2016 - 2019	2. Financ. Comunitário	0	0	0	0	0	0	0
			3. Financ. Regional	9 132	0	15 000	0	0	0	24 132
TOTAL DO PROJECTO 51475				9 132	0	15 000	0	0	0	24 132
51796 - AQUISIÇÃO DE EQUIPAMENTOS DE MOVIMENTAÇÃO E VEÍCULOS AUTÓMOVES	APRAM	2017 - 2019	1. Financ. Nacional	0	0	100 000	0	0	0	100 000
			3. Financ. Regional	0	0	50 000	0	0	0	50 000
TOTAL DO PROJECTO 51796				0	0	150 000	0	0	0	150 000
TOTAL DA MEDIDA				32 587	0	215 000	0	0	0	247 587

Mapa VI - Programação Plurianual do Investimento por Programas, Medidas e Projetos

Unidade: Euros

Departamento/Programa/Medida	Entidade responsável	Ano Início / Ano Fim	Fontes Financiamento	PROGRAMAÇÃO FINANCEIRA PLURIANUAL						
				Execução anos anteriores	2018 Pagamentos	2019	2020	2021	Anos Seguintes	TOTAL PIDДАР
VICE-PRESIDÊNCIA DO GOVERNO REGIONAL										
052 - ORDENAMENTO URBANO E TERRITORIAL										
040 - INFRAESTRUTURAS PÚBLICAS										
50728 - APOIO AOS MUNICIPIOS TEMPORAIS	DROT	2013 - 2019	3. Financ. Regional	4 024 123	0	2 500 000	0	0	0	6 524 123
TOTAL DO PROJECTO 50728				4 024 123	0	2 500 000	0	0	0	6 524 123
51375 - TRANSFERENCIAS DE FUNDOS COMUNITARIOS NO AMBITO DO PROGRAMA MADEIRA 14-20	IDR	2016 - 2020	2. Financ. Comunitário	2 121 231	13 794 081	6 719 000	6 719 000	0	0	29 353 312
TOTAL DO PROJECTO 51375				2 121 231	13 794 081	6 719 000	6 719 000	0	0	29 353 312
51376 - TRANSFERENCIAS DE FUNDOS COMUNITARIOS NO AMBITO DO PO SEUR	IDR	2016 - 2020	2. Financ. Comunitário	8 127 915	48 017 245	49 236 000	49 236 000	0	0	154 617 160
TOTAL DO PROJECTO 51376				8 127 915	48 017 245	49 236 000	49 236 000	0	0	154 617 160
51457 - AQUISIÇÃO DE EQUIPAMENTOS DE RAIO-X PARA O PORTO DO FUNCHAL	APRAM	2016 - 2019	1. Financ. Nacional	0	0	210 000	0	0	0	210 000
			3. Financ. Regional	0	0	0	0	0	0	0
TOTAL DO PROJECTO 51457				0	0	210 000	0	0	0	210 000
51461 - REFORÇO DO MANTO DE PROTECÇÃO DO MOLHE SUL DO PORTO DO FUNCHAL	APRAM	2016 - 2019	1. Financ. Nacional	22 374	43 701	5 200 930	0	0	0	5 267 005
TOTAL DO PROJECTO 51461				22 374	43 701	5 200 930	0	0	0	5 267 005

Mapa VI - Programação Plurianual do Investimento por Programas, Medidas e Projetos

Unidade: Euros

Departamento/Programa/Medida	Entidade responsável	Ano Início / Ano Fim	Fontes Financiamento	PROGRAMAÇÃO FINANCEIRA PLURIANUAL						
				Execução anos anteriores	2018 Pagamentos	2019	2020	2021	Anos Seguintes	TOTAL PIDДАР
VICE-PRESIDÊNCIA DO GOVERNO REGIONAL										
052 - ORDENAMENTO URBANO E TERRITORIAL										
040 - INFRAESTRUTURAS PÚBLICAS										
51466 - REPARAÇÃO DOS DANOS CAUSADOS PELO TEMPORAL DO DIA 10 DE DEZEMBRO DE 2013 NO CAIS DE MACHICO	APRAM	2016 - 2020								
			1. Financ. Nacional	4 630	250 000	1 200 000	548 552	0	0	2 003 182
			3. Financ. Regional	0	0	25 424	0	0	0	25 424
TOTAL DO PROJECTO 51466				4 630	250 000	1 225 424	548 552	0	0	2 028 606
51553 - OTIMIZAÇÃO DA FRENTE DE PROTEÇÃO MARÍTIMA DO DEPÓSITO DE INERTES, CRIADA A NASCENTE DO CAIS DA CIDADE DO FUNCHAL	APRAM	2016 - 2021								
			3. Financ. Regional	32 940	840 963	2 789 037	2 800 000	1 075 000	0	7 537 940
TOTAL DO PROJECTO 51553				32 940	840 963	2 789 037	2 800 000	1 075 000	0	7 537 940
51791 - DRAGAGEM DO PORTO DO FUNCHAL	APRAM	2017 - 2019								
			1. Financ. Nacional	0	205 000	820 000	0	0	0	1 025 000
			3. Financ. Regional	0	0	0	0	0	0	0
TOTAL DO PROJECTO 51791				0	205 000	820 000	0	0	0	1 025 000
51794 - REPARAÇÃO DO PORTO DO PORTO SANTO	APRAM	2017 - 2020								
			1. Financ. Nacional	0	80 000	541 900	200 000	0	0	821 900
			3. Financ. Regional	0	0	5 000	0	0	0	5 000
TOTAL DO PROJECTO 51794				0	80 000	546 900	200 000	0	0	826 900
51797 - AÇÕES DE MANUTENÇÃO NA GARE MARÍTIMA	APRAM	2017 - 2019								
			3. Financ. Regional	80 626	0	50 000	0	0	0	130 626
TOTAL DO PROJECTO 51797				80 626	0	50 000	0	0	0	130 626

Mapa VI - Programação Plurianual do Investimento por Programas, Medidas e Projetos

Unidade: Euros

Departamento/Programa/Medida	Entidade responsável	Ano Início / Ano Fim	Fontes Financiamento	PROGRAMAÇÃO FINANCEIRA PLURIANUAL						
				Execução anos anteriores	2018 Pagamentos	2019	2020	2021	Anos Seguintes	TOTAL PIDRAR
VICE-PRESIDÊNCIA DO GOVERNO REGIONAL										
052 - ORDENAMENTO URBANO E TERRITORIAL										
040 - INFRAESTRUTURAS PÚBLICAS										
51799 - RECONSTRUÇÃO DO CAIS DA RIBEIRA BRAVA	APRAM	2017 - 2020	1. Financ. Nacional	0	32 000	1 480 000	400 000	0	0	1 912 000
			3. Financ. Regional	0	0	0	0	0	0	0
TOTAL DO PROJECTO 51799				0	32 000	1 480 000	400 000	0	0	1 912 000
51800 - CAIS DA PONTA DO SOL	APRAM	2017 - 2019	1. Financ. Nacional	120	60 000	125 000	0	0	0	185 120
			2. Financ. Comunitário	0	37 332	804 168	0	0	0	841 500
			3. Financ. Regional	0	5 000	16 912	0	0	0	21 912
TOTAL DO PROJECTO 51800				120	102 332	946 080	0	0	0	1 048 532
51807 - REFORÇO DO MANTO DE PROTEÇÃO DO TERRAPLENO NASCENTE DO PORTO DO CANIÇAL	APRAM	2017 - 2019	1. Financ. Nacional	0	0	1 085 482	0	0	0	1 085 482
TOTAL DO PROJECTO 51807				0	0	1 085 482	0	0	0	1 085 482
51839 - REESTRUTURAÇÃO DA APRAM,S.A.	APRAM	2017 - 2019	2. Financ. Comunitário	0	0	0	0	0	0	0
			3. Financ. Regional	0	0	5 000	0	0	0	5 000
TOTAL DO PROJECTO 51839				0	0	5 000	0	0	0	5 000
51903 - REPARAÇÃO DOS CABEÇOS NOS PORTOS DA RAM	APRAM	2018 - 2019	1. Financ. Nacional	0	0	284 660	0	0	0	284 660
TOTAL DO PROJECTO 51903				0	0	284 660	0	0	0	284 660

Mapa VI - Programação Plurianual do Investimento por Programas, Medidas e Projetos

Unidade: Euros

Departamento/Programa/Medida	Entidade responsável	Ano Início / Ano Fim	Fontes Financiamento	PROGRAMAÇÃO FINANCEIRA PLURIANUAL						
				Execução anos anteriores	2018 Pagamentos	2019	2020	2021	Anos Seguintes	TOTAL PIDДАР
VICE-PRESIDÊNCIA DO GOVERNO REGIONAL										
052 - ORDENAMENTO URBANO E TERRITORIAL										
040 - INFRAESTRUTURAS PÚBLICAS										
51960 - AQUISIÇÃO DE ELEVADOR FORTE DE NOSSA SENHORA DA CONCEIÇÃO E MANUTENÇÃO DA INFRAESTRUTURA	APRAM	2018 - 2019	2. Financ. Comunitário	0	0	0	0	0	0	0
			3. Financ. Regional	0	0	40 000	0	0	0	40 000
TOTAL DO PROJECTO 51960				0	0	40 000	0	0	0	40 000
52027 - REPARAÇÃO E REQUALIFICAÇÃO DE PEQUENOS PORTOS E CAIS	APRAM	2019 - 2021	1. Financ. Nacional	0	0	200 000	3 345 000	3 359 000	0	6 904 000
TOTAL DO PROJECTO 52027				0	0	200 000	3 345 000	3 359 000	0	6 904 000
52028 - REPARAÇÃO DAS MANGAS DE EMBARQUE E DESEMBARQUE DE PASSAGEIROS DO PORTO DO FUNCHAL	APRAM	2019 - 2019	1. Financ. Nacional	0	0	160 000	0	0	0	160 000
TOTAL DO PROJECTO 52028				0	0	160 000	0	0	0	160 000
TOTAL DA MEDIDA				14 413 958	63 365 322	73 498 513	63 248 552	4 434 000	0	218 960 345
TOTAL DO PROGRAMA				14 446 545	63 365 322	73 713 513	63 248 552	4 434 000	0	219 207 932

Mapa VI - Programação Plurianual do Investimento por Programas, Medidas e Projetos

Unidade: Euros

Departamento/Programa/Medida	Entidade responsável	Ano Início / Ano Fim	Fontes Financiamento	PROGRAMAÇÃO FINANCEIRA PLURIANUAL						
				Execução anos anteriores	2018 Pagamentos	2019	2020	2021	Anos Seguintes	TOTAL PIDRAR
VICE-PRESIDÊNCIA DO GOVERNO REGIONAL										
055 - ASSISTENCIA TECNICA										
044 - ASSISTÊNCIA TÉCNICA										
50962 - ESTRUTURA APOIO A GESTAO - ASSISTENCIA TECNICA	IDE	2014 - 2020	2. Financ. Comunitário	102 855	1 200 200	1 158 451	349 801	0	0	2 811 307
			3. Financ. Regional	90 492	362 673	206 549	52 199	0	0	711 913
TOTAL DO PROJECTO 50962				193 347	1 562 873	1 365 000	402 000	0	0	3 523 220
50964 - ASSISTENCIA TECNICA NO AMBITO DO QUADRO ESTRATEGICO COMUM (MADEIRA) - FEDER	IDR	2014 - 2020	2. Financ. Comunitário	624 096	732 353	1 200 661	1 226 733	0	0	3 783 843
			3. Financ. Regional	145 284	283 948	150 000	216 482	0	0	795 714
TOTAL DO PROJECTO 50964				769 380	1 016 301	1 350 661	1 443 215	0	0	4 579 557
51199 - ASSISTENCIA TECNICA NO AMBITO DO QUADRO ESTRATEGICO COMUM (MADEIRA) - FUNDO DE COESAO	IDR	2015 - 2020	2. Financ. Comunitário	94 481	233 991	278 820	261 996	0	0	869 288
			3. Financ. Regional	15 678	283 629	23 000	46 234	0	0	368 541
TOTAL DO PROJECTO 51199				110 159	517 620	301 820	308 230	0	0	1 237 829
51200 - ASSISTENCIA TECNICA NO AMBITO DO QUADRO ESTRATEGICO COMUM (MADEIRA) - MAC	IDR	2015 - 2020	2. Financ. Comunitário	23 074	66 294	81 575	84 602	0	0	255 545
			3. Financ. Regional	5 491	70 515	15 000	14 929	0	0	105 935
TOTAL DO PROJECTO 51200				28 565	136 809	96 575	99 531	0	0	361 480
TOTAL DA MEDIDA				1 101 451	3 233 603	3 114 056	2 252 976	0	0	9 702 086
TOTAL DO PROGRAMA				1 101 451	3 233 603	3 114 056	2 252 976	0	0	9 702 086

Mapa VI - Programação Plurianual do Investimento por Programas, Medidas e Projetos

Unidade: Euros

Departamento/Programa/Medida	Entidade responsável	Ano Início / Ano Fim	Fontes Financiamento	PROGRAMAÇÃO FINANCEIRA PLURIANUAL						
				Execução anos anteriores	2018 Pagamentos	2019	2020	2021	Anos Seguintes	TOTAL PIDДАР
VICE-PRESIDÊNCIA DO GOVERNO REGIONAL										
TOTAL DO DEPARTAMENTO				159 216 323	127 114 982	167 991 969	128 216 640	8 859 000	9 350 000	600 748 914
TOTAL GERAL				159 216 323	127 114 982	167 991 969	128 216 640	8 859 000	9 350 000	600 748 914
TOTAL CONSOLIDADO				158 317 797	127 114 982	167 991 969	128 216 640	8 859 000	9 350 000	599 850 388



SECRETARIA REGIONAL DE EDUCAÇÃO

Mapa VI - Programação Plurianual do Investimento por Programas, Medidas e Projetos

Unidade: Euros

Departamento/Programa/Medida	Entidade responsável	Ano Início / Ano Fim	Fontes Financiamento	PROGRAMAÇÃO FINANCEIRA PLURIANUAL						
				Execução anos anteriores	2018 Pagamentos	2019	2020	2021	Anos Seguintes	TOTAL PIDДАР
SECRETARIA REGIONAL DE EDUCAÇÃO 041 - REFORÇO DA INVESTIGAÇÃO, DESENVOLVIMENTO TECNOLÓGICO E INOVAÇÃO 001 - FOMENTO DA INOVAÇÃO, DA INVESTIGAÇÃO E DO DESENVOLVIMENTO TECNOLÓGICO 51689 - OOM-OBSERVATÓRIO OCEÂNICO DA MADEIRA	ARDITI	2017 - 2020	2. Financ. Comunitário	690 977	0	570 289	2 050	0	0	1 263 316
			3. Financ. Regional	121 937	0	100 639	400	0	0	222 976
			TOTAL DO PROJECTO 51689	812 914	0	670 928	2 450	0	0	1 486 292
			51691 - BOLSAS DE FORMAÇÃO AVANÇADA- FSE-MADEIRA 14-20	ARDITI	2017 - 2019	1. Financ. Nacional	129 666	176 620	153 194	0
2. Financ. Comunitário	734 773	1 000 850	868 102			0	0	0	2 603 725	
3. Financ. Regional	15 260	0	0			0	0	0	15 260	
TOTAL DO PROJECTO 51691	879 699	1 177 470	1 021 296			0	0	0	3 078 465	
51725 - +ATLANTIC	ARDITI	2017 - 2019	2. Financ. Comunitário	1 468	27 983	60 003	0	0	0	89 454
TOTAL DO PROJECTO 51725			1 468	27 983	60 003	0	0	0	89 454	
51727 - CQM+, CENTRO DE QUÍMICA DA MADEIRA	ARDITI	2017 - 2020	2. Financ. Comunitário	73 644	659 244	498 595	498 595	0	0	1 730 078
			3. Financ. Regional	12 996	116 337	87 987	87 987	0	0	305 307
			TOTAL DO PROJECTO 51727	86 640	775 581	586 582	586 582	0	0	2 035 385
51731 - DESTINATIONS	ARDITI	2017 - 2020	2. Financ. Comunitário	72 303	121 572	86 407	86 407	0	0	366 689
			3. Financ. Regional	45 032	0	0	0	0	0	45 032
			TOTAL DO PROJECTO 51731	117 335	121 572	86 407	86 407	0	0	411 721

Mapa VI - Programação Plurianual do Investimento por Programas, Medidas e Projetos

Unidade: Euros

Departamento/Programa/Medida	Entidade responsável	Ano Início / Ano Fim	Fontes Financiamento	PROGRAMAÇÃO FINANCEIRA PLURIANUAL						
				Execução anos anteriores	2018 Pagamentos	2019	2020	2021	Anos Seguintes	TOTAL PIDДАР
SECRETARIA REGIONAL DE EDUCAÇÃO 041 - REFORÇO DA INVESTIGAÇÃO, DESENVOLVIMENTO TECNOLÓGICO E INOVAÇÃO 001 - FOMENTO DA INOVAÇÃO, DA INVESTIGAÇÃO E DO DESENVOLVIMENTO TECNOLÓGICO 51733 - ECOMARPORT, TRANSFERENCIA TECNOLÓGICA Y ECO-INNOVACION PARA LA GESTION AMBIENTAL Y MARINA EN ZONAS PORTUARIAS DE LA MACARONESIA	ARDITI	2017 - 2019								
			2. Financ. Comunitário	30 641	34 349	9 827	0	0	0	74 817
			3. Financ. Regional	5 407	6 062	1 735	0	0	0	13 204
			TOTAL DO PROJECTO 51733	36 049	40 411	11 562	0	0	0	88 022
51734 - ISLANDAP, R+D+I TOWARDS AQUAPONIC DEVELOPMENT IN THE UP ISLANDS AND THE CIRCULAR ECONOMY	ARDITI	2017 - 2019								
			2. Financ. Comunitário	14 185	61 784	48 090	0	0	0	124 059
			3. Financ. Regional	2 503	10 904	8 486	0	0	0	21 893
			TOTAL DO PROJECTO 51734	16 689	72 688	56 576	0	0	0	145 953
51742 - MARCET	ARDITI	2017 - 2019								
			2. Financ. Comunitário	15 085	28 045	17 429	0	0	0	60 559
			3. Financ. Regional	2 662	4 949	3 076	0	0	0	10 687
			TOTAL DO PROJECTO 51742	17 747	32 994	20 505	0	0	0	71 246
51745 - MIMAR	ARDITI	2017 - 2019								
			2. Financ. Comunitário	49 720	55 957	30 518	0	0	0	136 195
			3. Financ. Regional	8 774	9 874	5 386	0	0	0	24 034
			TOTAL DO PROJECTO 51745	58 494	65 831	35 904	0	0	0	160 229

Mapa VI - Programação Plurianual do Investimento por Programas, Medidas e Projetos

Unidade: Euros

Departamento/Programa/Medida	Entidade responsável	Ano Inicio / Ano Fim	Fontes Financiamento	PROGRAMAÇÃO FINANCEIRA PLURIANUAL						
				Execução anos anteriores	2018 Pagamentos	2019	2020	2021	Anos Seguintes	TOTAL PIDДАР
SECRETARIA REGIONAL DE EDUCAÇÃO 041 - REFORÇO DA INVESTIGAÇÃO, DESENVOLVIMENTO TECNOLÓGICO E INOVAÇÃO 001 - FOMENTO DA INOVAÇÃO, DA INVESTIGAÇÃO E DO DESENVOLVIMENTO TECNOLÓGICO 51747 - PLASMAR, BASES PARA LA PLANIFICACIÓN SOSTENIBLE DE ÁREAS MARINAS EN LA MACARONESIA	ARDITI	2017 - 2019								
			2. Financ. Comunitário	27 039	52 170	48 091	0	0	0	127 300
			3. Financ. Regional	4 771	9 206	8 487	0	0	0	22 464
			TOTAL DO PROJECTO 51747	31 810	61 376	56 578	0	0	0	149 764
51748 - RIS3_NET, COOPERACIÓN INTERREGIONAL PARA EL CRECIMIENTO INTELIGENTE DE LAS REGIONES MAC	ARDITI	2017 - 2019								
			2. Financ. Comunitário	11 559	77 514	30 294	0	0	0	119 367
			3. Financ. Regional	2 040	13 678	5 346	0	0	0	21 064
			TOTAL DO PROJECTO 51748	13 598	91 192	35 640	0	0	0	140 430
51750 - SMART BLUE, RED DE CLUSTERS MARINO-MARÍTIMOS REGIONALES PARA LA COMPETITIVIDAD PYME DE LA ECONOMÍA AZUL	ARDITI	2017 - 2019								
			2. Financ. Comunitário	11 193	51 045	53 840	0	0	0	116 078
			3. Financ. Regional	1 975	9 008	9 501	0	0	0	20 484
			TOTAL DO PROJECTO 51750	13 168	60 053	63 341	0	0	0	136 562

Mapa VI - Programação Plurianual do Investimento por Programas, Medidas e Projetos

Unidade: Euros

Departamento/Programa/Medida	Entidade responsável	Ano Início / Ano Fim	Fontes Financiamento	PROGRAMAÇÃO FINANCEIRA PLURIANUAL						
				Execução anos anteriores	2018 Pagamentos	2019	2020	2021	Anos Seguintes	TOTAL PIDДАР
SECRETARIA REGIONAL DE EDUCAÇÃO 041 - REFORÇO DA INVESTIGAÇÃO, DESENVOLVIMENTO TECNOLÓGICO E INOVAÇÃO 001 - FOMENTO DA INOVAÇÃO, DA INVESTIGAÇÃO E DO DESENVOLVIMENTO TECNOLÓGICO 51763 - IMPLEMENTAÇÃO E DESENVOLVIMENTO DO SRDITI E APOIO AO FUNCIONAMENTO DA ARDITI	ARDITI	2017 - 2021								
			2. Financ. Comunitário	1 900	0	0	0	0	0	1 900
			3. Financ. Regional	643 146	993 072	718 690	802 958	7 000	0	3 164 866
			TOTAL DO PROJECTO 51763	645 046	993 072	718 690	802 958	7 000	0	3 166 766
51832 - INNOVATION POLICIES FOR SUSTAINABLE EUROPEAN ISLANDS	ARDITI	2017 - 2021								
			2. Financ. Comunitário	12 555	39 695	39 695	39 695	600	0	132 240
			3. Financ. Regional	4 185	13 232	13 232	13 232	300	0	44 181
			TOTAL DO PROJECTO 51832	16 740	52 927	52 927	52 927	900	0	176 421
51835 - MISTIC SEAS 2-GRANTS FOR AN ACTION	ARDITI	2017 - 2019								
			2. Financ. Comunitário	84 555	62 973	24 746	0	0	0	172 274
			3. Financ. Regional	21 180	19 283	6 187	0	0	0	46 650
			TOTAL DO PROJECTO 51835	105 735	82 256	30 933	0	0	0	218 924
51845 - CLEAN ATLANTIC	ARDITI	2017 - 2020								
			2. Financ. Comunitário	8 825	73 394	40 082	40 082	0	0	162 383
			3. Financ. Regional	2 942	19 964	13 361	13 361	0	0	49 628
			TOTAL DO PROJECTO 51845	11 766	93 358	53 443	53 443	0	0	212 010

Mapa VI - Programação Plurianual do Investimento por Programas, Medidas e Projetos

Unidade: Euros

Departamento/Programa/Medida	Entidade responsável	Ano Início / Ano Fim	Fontes Financiamento	PROGRAMAÇÃO FINANCEIRA PLURIANUAL						
				Execução anos anteriores	2018 Pagamentos	2019	2020	2021	Anos Seguintes	TOTAL PIDДАР
SECRETARIA REGIONAL DE EDUCAÇÃO 041 - REFORÇO DA INVESTIGAÇÃO, DESENVOLVIMENTO TECNOLÓGICO E INOVAÇÃO 001 - FOMENTO DA INOVAÇÃO, DA INVESTIGAÇÃO E DO DESENVOLVIMENTO TECNOLÓGICO 51900 - GOJELLY - A GELATINOUS SOLUTION TO PLASTIC POLLUTION	ARDITI	2018 - 2021	2. Financ. Comunitário	0	188 307	138 750	138 750	50 000	0	515 807
TOTAL DO PROJECTO 51900				0	188 307	138 750	138 750	50 000	0	515 807
51989 - PROJETO MIST - MADEIRA INSTITUTE OF SCIENCE AND TECHNOLOGY	ARDITI	2018 - 2019	2. Financ. Comunitário 3. Financ. Regional	0 0	765 000 135 000	900 000 158 824	0 0	0 0	0 0	1 665 000 293 824
TOTAL DO PROJECTO 51989				0	900 000	1 058 824	0	0	0	1 958 824
52046 - FORWARD - FOSTERING RESEARCH EXCELLENCE IN EU OUTERMOST REGIONS	ARDITI	2019 - 2019	2. Financ. Comunitário	0	0	87 003	0	0	0	87 003
TOTAL DO PROJECTO 52046				0	0	87 003	0	0	0	87 003
52047 - CEECINST/00098/2018 - ESTÍMULO AO EMPREGO CIENTÍFICO	ARDITI	2019 - 2019	2. Financ. Comunitário	0	0	130 310	0	0	0	130 310
TOTAL DO PROJECTO 52047				0	0	130 310	0	0	0	130 310
TOTAL DA MEDIDA				2 864 897	4 837 071	4 976 202	1 723 517	57 900	0	14 459 587

Mapa VI - Programação Plurianual do Investimento por Programas, Medidas e Projetos

Unidade: Euros

Departamento/Programa/Medida	Entidade responsável	Ano Início / Ano Fim	Fontes Financiamento	PROGRAMAÇÃO FINANCEIRA PLURIANUAL						
				Execução anos anteriores	2018 Pagamentos	2019	2020	2021	Anos Seguintes	TOTAL PIDДАР
SECRETARIA REGIONAL DE EDUCAÇÃO 041 - REFORÇO DA INVESTIGAÇÃO, DESENVOLVIMENTO TECNOLÓGICO E INOVAÇÃO 002 - MELHORIA NO ACESSO ÀS TECNOLOGIAS DA INFORMAÇÃO E DA COMUNICAÇÃO 50419 - TICE - TECNOLOGIAS DE INFORMAÇÃO E COMUNICAÇÃO NA EDUCAÇÃO	DRE	2013 - 2019								
			2. Financ. Comunitário	21 917	0	0	0	0	0	21 917
			3. Financ. Regional	33 879	0	5 000	0	0	0	38 879
			TOTAL DO PROJECTO 50419	55 796	0	5 000	0	0	0	60 796
			TOTAL DA MEDIDA	55 796	0	5 000	0	0	0	60 796
TOTAL DO PROGRAMA			2 920 693	4 837 071	4 981 202	1 723 517	57 900	0	14 520 383	

Mapa VI - Programação Plurianual do Investimento por Programas, Medidas e Projetos

Unidade: Euros

Departamento/Programa/Medida	Entidade responsável	Ano Inicio / Ano Fim	Fontes Financiamento	PROGRAMAÇÃO FINANCEIRA PLURIANUAL						
				Execução anos anteriores	2018 Pagamentos	2019	2020	2021	Anos Seguintes	TOTAL PIDДАР
SECRETARIA REGIONAL DE EDUCAÇÃO 043 - TURISMO, CULTURA E PATRIMONIO 009 - APOIO À CRIAÇÃO, À PRODUÇÃO CULTURAL E À INVESTIGAÇÃO HISTÓRICA 51910 - GRANDE DICIONÁRIO ENCICLOPÉDICO DA MADEIRA	GAB SRE	2018 - 2023	3. Financ. Regional	0	60 000	60 000	60 000	60 000	120 000	360 000
TOTAL DO PROJECTO 51910				0	60 000	60 000	60 000	60 000	120 000	360 000
TOTAL DA MEDIDA				0	60 000	60 000	60 000	60 000	120 000	360 000
TOTAL DO PROGRAMA				0	60 000	60 000	60 000	60 000	120 000	360 000

Mapa VI - Programação Plurianual do Investimento por Programas, Medidas e Projetos

Unidade: Euros

Departamento/Programa/Medida	Entidade responsável	Ano Inicio / Ano Fim	Fontes Financiamento	PROGRAMAÇÃO FINANCEIRA PLURIANUAL						
				Execução anos anteriores	2018 Pagamentos	2019	2020	2021	Anos Seguintes	TOTAL PIDДАР
SECRETARIA REGIONAL DE EDUCAÇÃO 046 - ENSINO, COMPETENCIAS E APRENDIZAGEM AO LONGO DA VIDA 015 - INCREMENTO DAS COMPETÊNCIAS E VALORIZAÇÃO DOS RECURSOS HUMANOS NAS ESCOLAS 51696 - A EPISTEMOLOGIA DA PRÁTICA E A MOBILIZAÇÃO DE COMPETÊNCIAS	IRE	2017 - 2019	3. Financ. Regional	7 393	10 000	10 000	0	0	0	27 393
			TOTAL DO PROJECTO 51696	7 393	10 000	10 000	0	0	0	27 393
51717 - FORMAÇÃO CONTÍNUA DE PESSOAL DOCENTE E NÃO DOCENTE	DRE	2017 - 2021	2. Financ. Comunitário	13 732	24 221	0	10 200	5 440	0	53 593
			3. Financ. Regional	2 514	4 274	15 000	1 800	960	0	24 548
			TOTAL DO PROJECTO 51717	16 246	28 495	15 000	12 000	6 400	0	78 141
TOTAL DA MEDIDA				23 639	38 495	25 000	12 000	6 400	0	105 534

Mapa VI - Programação Plurianual do Investimento por Programas, Medidas e Projetos

Unidade: Euros

Departamento/Programa/Medida	Entidade responsável	Ano Início / Ano Fim	Fontes Financiamento	PROGRAMAÇÃO FINANCEIRA PLURIANUAL						
				Execução anos anteriores	2018 Pagamentos	2019	2020	2021	Anos Seguintes	TOTAL PIDДАР
SECRETARIA REGIONAL DE EDUCAÇÃO 046 - ENSINO, COMPETENCIAS E APRENDIZAGEM AO LONGO DA VIDA 016 - GESTAO EFICIENTE DO SIST. EDUCAT-PROFISSIONAL E DAS INFRA. EDUCATIVAS FORMATIVAS DESPORTIVAS RECREIO 50308 - APOIO A RECUPERAÇÃO E AMPLIAÇÃO DA SEDE DO CLUB SPORTS MADEIRA	GAB SRE	2013 - 2026	3. Financ. Regional	791 503	130 000	130 000	130 000	130 000	650 000	1 961 503
			TOTAL DO PROJECTO 50308	791 503	130 000	130 000	130 000	130 000	650 000	1 961 503
50582 - APETRECHAMENTO E RENOVACAO DE CENTROS DE JUVENTUDE DA RAM	DRPRI	2013 - 2020	3. Financ. Regional	18 669	10 000	12 000	12 000	0	0	52 669
			TOTAL DO PROJECTO 50582	18 669	10 000	12 000	12 000	0	0	52 669
50598 - APOIO A CONSTRUÇÃO, REMODELAÇÃO E APETRECHAMENTO DE ESTABELECIMENTOS DE ENSINO DA REDE PRIVADA	GGF	2013 - 2025	3. Financ. Regional	5 478 133	498 548	500 000	314 764	314 764	617 524	7 723 733
			TOTAL DO PROJECTO 50598	5 478 133	498 548	500 000	314 764	314 764	617 524	7 723 733
50611 - INFRAESTRUTURAS DESPORTIVAS	DRPRI	2013 - 2020	3. Financ. Regional	83 902	100 000	100 000	3 133 645	0	0	3 417 547
			TOTAL DO PROJECTO 50611	83 902	100 000	100 000	3 133 645	0	0	3 417 547
50681 - JUVENTUDE ATIVA	DRJD	2013 - 2020	3. Financ. Regional	180 303	40 000	30 000	55 500	0	0	305 803
			TOTAL DO PROJECTO 50681	180 303	40 000	30 000	55 500	0	0	305 803

Mapa VI - Programação Plurianual do Investimento por Programas, Medidas e Projetos

Unidade: Euros

Departamento/Programa/Medida	Entidade responsável	Ano Início / Ano Fim	Fontes Financiamento	PROGRAMAÇÃO FINANCEIRA PLURIANUAL						
				Execução anos anteriores	2018 Pagamentos	2019	2020	2021	Anos Seguintes	TOTAL PIDRAR
SECRETARIA REGIONAL DE EDUCAÇÃO 046 - ENSINO, COMPETENCIAS E APRENDIZAGEM AO LONGO DA VIDA 016 - GESTAO EFICIENTE DO SIST. EDUCAT-PROFISSIONAL E DAS INFRA. EDUCATIVAS FORMATIVAS DESPORTIVAS RECREIO 50682 - VOLUNTARIADO JUVENIL	DRJD	2013 - 2020	3. Financ. Regional	98 932	25 000	25 000	29 000	0	0	177 932
TOTAL DO PROJECTO 50682				98 932	25 000	25 000	29 000	0	0	177 932
50683 - JOVEM EM FORMAÇÃO	DRJD	2013 - 2020	3. Financ. Regional	1 104 004	312 500	318 000	318 000	0	0	2 052 504
TOTAL DO PROJECTO 50683				1 104 004	312 500	318 000	318 000	0	0	2 052 504
50684 - AÇÃO MOBILIDADE E INTERCAMBIO JUVENIL INTER-REGIONAL	DRJD	2013 - 2020	3. Financ. Regional	38 224	15 000	7 500	15 000	0	0	75 724
TOTAL DO PROJECTO 50684				38 224	15 000	7 500	15 000	0	0	75 724
50688 - APOIO A ORGANIZAÇÕES DA JUVENTUDE	DRJD	2013 - 2020	3. Financ. Regional	371 546	103 000	100 000	130 000	0	0	704 546
TOTAL DO PROJECTO 50688				371 546	103 000	100 000	130 000	0	0	704 546
50689 - EVENTOS JUVENIS DIVERSOS	DRJD	2013 - 2020	3. Financ. Regional	39 362	15 198	10 000	17 898	0	0	82 458
TOTAL DO PROJECTO 50689				39 362	15 198	10 000	17 898	0	0	82 458
50692 - APOIO A CONSTRUÇÃO DE INFRAESTRUTURAS DESPORTIVAS	DRJD	2013 - 2022	1. Financ. Nacional 3. Financ. Regional	2 750 000 54 791 633	2 417 000 6 235 278	1 500 000 5 086 501	10 129 877 3 812 519	10 129 877 2 098 486	10 129 877 22 051	37 056 631 72 046 468
TOTAL DO PROJECTO 50692				57 541 633	8 652 278	6 586 501	13 942 396	12 228 363	10 151 928	109 103 099

Mapa VI - Programação Plurianual do Investimento por Programas, Medidas e Projetos

Unidade: Euros

Departamento/Programa/Medida	Entidade responsável	Ano Início / Ano Fim	Fontes Financiamento	PROGRAMAÇÃO FINANCEIRA PLURIANUAL						
				Execução anos anteriores	2018 Pagamentos	2019	2020	2021	Anos Seguintes	TOTAL PIDДАР
SECRETARIA REGIONAL DE EDUCAÇÃO 046 - ENSINO, COMPETENCIAS E APRENDIZAGEM AO LONGO DA VIDA 016 - GESTAO EFICIENTE DO SIST. EDUCAT-PROFISSIONAL E DAS INFRA. EDUCATIVAS FORMATIVAS DESPORTIVAS RECREIO 51207 - AFERIÇÃO DA QUALIDADE DA EDUCAÇÃO	DRIG	2015 - 2019	3. Financ. Regional	49 714	20 000	5 000	0	0	0	74 714
TOTAL DO PROJECTO 51207				49 714	20 000	5 000	0	0	0	74 714
51421 - PROJETOS DE INOVAÇÃO E TRANSFORMAÇÃO SOCIAL-PRINT	DRJD	2016 - 2020	3. Financ. Regional	5 250	23 750	10 000	28 750	0	0	67 750
TOTAL DO PROJECTO 51421				5 250	23 750	10 000	28 750	0	0	67 750
51477 - BOAS PRATICAS DA EDUCAÇÃO	GAB SRE	2016 - 2019	3. Financ. Regional	26 835	26 000	27 000	0	0	0	79 835
TOTAL DO PROJECTO 51477				26 835	26 000	27 000	0	0	0	79 835
51554 - INCENTIVO AO ENSINO PROFISSIONAL	GAB SRE	2016 - 2019	3. Financ. Regional	134 882	0	7 412	0	0	0	142 294
TOTAL DO PROJECTO 51554				134 882	0	7 412	0	0	0	142 294
51647 - ACADEMIA DO JOVEM VOLUNTÁRIO	DRJD	2017 - 2020	3. Financ. Regional	0	34 000	15 000	34 000	0	0	83 000
TOTAL DO PROJECTO 51647				0	34 000	15 000	34 000	0	0	83 000
51833 - INCENTIVO AO ENSINO PROFISSIONAL-LINHA DE CRÉDITO DE 2017	GAB SRE	2017 - 2019	3. Financ. Regional	17 028	0	5 438	0	0	0	22 466
TOTAL DO PROJECTO 51833				17 028	0	5 438	0	0	0	22 466

Mapa VI - Programação Plurianual do Investimento por Programas, Medidas e Projetos

Unidade: Euros

Departamento/Programa/Medida	Entidade responsável	Ano Início / Ano Fim	Fontes Financiamento	PROGRAMAÇÃO FINANCEIRA PLURIANUAL						
				Execução anos anteriores	2018 Pagamentos	2019	2020	2021	Anos Seguintes	TOTAL PIDДАР
SECRETARIA REGIONAL DE EDUCAÇÃO 046 - ENSINO, COMPETENCIAS E APRENDIZAGEM AO LONGO DA VIDA 016 - GESTAO EFICIENTE DO SIST. EDUCAT-PROFISSIONAL E DAS INFRA. EDUCATIVAS FORMATIVAS DESPORTIVAS RECREIO 51901 - REAPETRECHAMENTO E MANUTENÇÃO DAS INSTALAÇÕES DOS ESTABELECIMENTOS DE ENSINO DA RAM	DRPRI	2018 - 2020	3. Financ. Regional	0	150 000	100 000	535 000	0	0	785 000
TOTAL DO PROJECTO 51901				0	150 000	100 000	535 000	0	0	785 000
51951 - ESTAGIOS DE VERA0	DRJD	2018 - 2020	3. Financ. Regional	0	155 500	156 000	156 000	0	0	467 500
TOTAL DO PROJECTO 51951				0	155 500	156 000	156 000	0	0	467 500
51994 - INCENTIVO AO ENSINO PROFISSIONAL - LINHA DE CRÉDITO - CICLO FORMATIVO 2017/2020	GAB SRE	2018 - 2019	3. Financ. Regional	0	0	48 131	0	0	0	48 131
TOTAL DO PROJECTO 51994				0	0	48 131	0	0	0	48 131
52012 - PROGRAMA JUVENIL COLOMBO	DRJD	2019 - 2020	3. Financ. Regional	0	0	13 000	13 000	0	0	26 000
TOTAL DO PROJECTO 52012				0	0	13 000	13 000	0	0	26 000
52078 - EQUIPAMENTO ESCOLAR	DRPRI	2019 - 2020	1. Financ. Nacional 2. Financ. Comunitário 3. Financ. Regional	0 0 0	0 0 0	0 595 000 105 000	49 500 280 500 0	0 0 0	0 0 0	49 500 875 500 105 000
TOTAL DO PROJECTO 52078				0	0	700 000	330 000	0	0	1 030 000

Mapa VI - Programação Plurianual do Investimento por Programas, Medidas e Projetos

Unidade: Euros

Departamento/Programa/Medida	Entidade responsável	Ano Início / Ano Fim	Fontes Financiamento	PROGRAMAÇÃO FINANCEIRA PLURIANUAL						
				Execução anos anteriores	2018 Pagamentos	2019	2020	2021	Anos Seguintes	TOTAL PIDДАР
SECRETARIA REGIONAL DE EDUCAÇÃO										
046 - ENSINO, COMPETENCIAS E APRENDIZAGEM AO LONGO DA VIDA										
016 - GESTAO EFICIENTE DO SIST. EDUCAT-PROFISSIONAL E DAS INFRA. EDUCATIVAS FORMATIVAS DESPORTIVAS RECREIO										
TOTAL DA MEDIDA				65 979 921	10 310 774	8 905 982	19 194 953	12 673 127	11 419 452	128 484 209

Mapa VI - Programação Plurianual do Investimento por Programas, Medidas e Projetos

Unidade: Euros

Departamento/Programa/Medida	Entidade responsável	Ano Início / Ano Fim	Fontes Financiamento	PROGRAMAÇÃO FINANCEIRA PLURIANUAL						
				Execução anos anteriores	2018 Pagamentos	2019	2020	2021	Anos Seguintes	TOTAL PIDДАР
SECRETARIA REGIONAL DE EDUCAÇÃO										
046 - ENSINO, COMPETENCIAS E APRENDIZAGEM AO LONGO DA VIDA										
017 - MELHORIA DA IGUALDADE DE ACESSO À APRENDIZAGEM AO LONGO DA VIDA										
50653 - CURSOS DE EDUCAÇÃO E FORMAÇÃO	EBSBDMFC	2013 - 2020	3. Financ. Regional	113 759	30 972	20 000	6 514	0	0	171 245
TOTAL DO PROJECTO 50653				113 759	30 972	20 000	6 514	0	0	171 245
50665 - DESENVOLVIMENTO DO CAPITAL HUMANO	IQ	2013 - 2021	2. Financ. Comunitário	2 005 396	1 688 712	1 058 967	1 060 067	151 198	0	5 964 340
			3. Financ. Regional	1 590 362	854 813	1 135 413	1 145 664	30 098	0	4 756 350
TOTAL DO PROJECTO 50665				3 595 759	2 543 525	2 194 380	2 205 731	181 296	0	10 720 691
50667 - CURSOS DE EDUCAÇÃO E FORMAÇÃO	EBECL	2013 - 2020	3. Financ. Regional	152 936	27 852	17 989	11 764	0	0	210 541
TOTAL DO PROJECTO 50667				152 936	27 852	17 989	11 764	0	0	210 541
50669 - CURSOS DE EDUCAÇÃO E FORMAÇÃO	EBSA	2013 - 2022	3. Financ. Regional	93 663	17 200	5 000	2 500	2 500	2 500	123 363
TOTAL DO PROJECTO 50669				93 663	17 200	5 000	2 500	2 500	2 500	123 363
50691 - EURODISSEIA	DRJD	2013 - 2020	3. Financ. Regional	139 695	45 000	25 000	45 000	0	0	254 695
TOTAL DO PROJECTO 50691				139 695	45 000	25 000	45 000	0	0	254 695
50712 - OUTROS PROGRAMAS COMUNITARIOS	IQ	2013 - 2020	2. Financ. Comunitário	69 128	126 587	75 293	75 293	0	0	346 301
			3. Financ. Regional	40 950	5 943	7 878	7 878	0	0	62 649
TOTAL DO PROJECTO 50712				110 078	132 530	83 171	83 171	0	0	408 950

Mapa VI - Programação Plurianual do Investimento por Programas, Medidas e Projetos

Unidade: Euros

Departamento/Programa/Medida	Entidade responsável	Ano Início / Ano Fim	Fontes Financiamento	PROGRAMAÇÃO FINANCEIRA PLURIANUAL						
				Execução anos anteriores	2018 Pagamentos	2019	2020	2021	Anos Seguintes	TOTAL PIDДАР
SECRETARIA REGIONAL DE EDUCAÇÃO 046 - ENSINO, COMPETENCIAS E APRENDIZAGEM AO LONGO DA VIDA 017 - MELHORIA DA IGUALDADE DE ACESSO À APRENDIZAGEM AO LONGO DA VIDA 50714 - PROGRAMAS POR INICIATIVA DE OUTREM	IQ	2013 - 2020	1. Financ. Nacional	4 142 981	2 036 122	2 036 122	2 036 122	0	0	10 251 347
			2. Financ. Comunitário	34 543 038	11 548 041	11 520 830	11 520 830	0	0	69 132 739
			3. Financ. Regional	865 574	0	0	0	0	0	865 574
			TOTAL DO PROJECTO 50714	39 551 593	13 584 163	13 556 952	13 556 952	0	0	80 249 660
51001 - CEF - ESCOLA BÁSICA E SECUNDÁRIA DE PONTA DO SOL	EBSPS	2014 - 2020	3. Financ. Regional	118 237	36 380	30 752	2 700	0	0	188 069
			TOTAL DO PROJECTO 51001	118 237	36 380	30 752	2 700	0	0	188 069
			51601 - AÇÕES DE FORMAÇÃO NO AMBITO DO CEPAM- CICLO DE FORMAÇÃO INICIAL	CEPAM	2016 - 2019	2. Financ. Comunitário	32 429	185 872	35 905	0
3. Financ. Regional	11 519	15 271	6 932			0	0	33 722		
TOTAL DO PROJECTO 51601	43 948	201 143	42 837			0	0	287 928		
51877 - AÇÕES DE FORMAÇÃO NO AMBITO DO CEPAM	CEPAM	2017 - 2020	2. Financ. Comunitário	15 765	200 911	156 807	156 807	0	0	530 290
			3. Financ. Regional	11 375	15 651	27 842	27 842	0	0	82 710
			TOTAL DO PROJECTO 51877	27 140	216 562	184 649	184 649	0	0	613 000

Mapa VI - Programação Plurianual do Investimento por Programas, Medidas e Projetos

Unidade: Euros

Departamento/Programa/Medida	Entidade responsável	Ano Inicio / Ano Fim	Fontes Financiamento	PROGRAMAÇÃO FINANCEIRA PLURIANUAL						
				Execução anos anteriores	2018 Pagamentos	2019	2020	2021	Anos Seguintes	TOTAL PIDДАР
SECRETARIA REGIONAL DE EDUCAÇÃO 046 - ENSINO, COMPETENCIAS E APRENDIZAGEM AO LONGO DA VIDA 017 - MELHORIA DA IGUALDADE DE ACESSO À APRENDIZAGEM AO LONGO DA VIDA										
51889 - FORMAÇÃO PROFISSIONAL PARA O DESENVOLVIMENTO DA REGIAO DA MACARONESIA	IQ	2018 - 2020	2. Financ. Comunitário	0	68 595	68 595	68 595	0	0	205 785
			3. Financ. Regional	0	12 105	12 105	12 105	0	0	36 315
TOTAL DO PROJECTO 51889				0	80 700	80 700	80 700	0	0	242 100
51980 - AÇÕES DE FORMAÇÃO NO ÂMBITO CEPAM - CICLO FORMATIVO 2018/2021	CEPAM	2018 - 2021	2. Financ. Comunitário	0	0	156 807	156 807	156 807	0	470 421
			3. Financ. Regional	0	0	27 842	27 842	27 842	0	83 526
TOTAL DO PROJECTO 51980				0	0	184 649	184 649	184 649	0	553 947
52048 - REQUALIFICAÇÃO DA OFICINA DE MECATRÓNICA DO IQ, IP-RAM	IQ	2019 - 2019	2. Financ. Comunitário	0	0	382 502	0	0	0	382 502
			3. Financ. Regional	0	0	67 500	0	0	0	67 500
TOTAL DO PROJECTO 52048				0	0	450 002	0	0	0	450 002
TOTAL DA MEDIDA				43 946 808	16 916 027	16 876 081	16 364 330	368 445	2 500	94 474 191

Mapa VI - Programação Plurianual do Investimento por Programas, Medidas e Projetos

Unidade: Euros

Departamento/Programa/Medida	Entidade responsável	Ano Início / Ano Fim	Fontes Financiamento	PROGRAMAÇÃO FINANCEIRA PLURIANUAL						
				Execução anos anteriores	2018 Pagamentos	2019	2020	2021	Anos Seguintes	TOTAL PIDДАР
SECRETARIA REGIONAL DE EDUCAÇÃO 046 - ENSINO, COMPETENCIAS E APRENDIZAGEM AO LONGO DA VIDA 019 - VALORIZAÇÃO DA ACTIVIDADE DESPORTIVA 50694 - APOIO A COMPETIÇÃO DESPORTIVA NACIONAL EM DIVERSAS MODALIDADES DESPORTIVAS COLECTIVAS	DRJD	2013 - 2020	3. Financ. Regional	29 798 021	0	4 769 499	4 730 834	0	0	39 298 354
TOTAL DO PROJECTO 50694				29 798 021	0	4 769 499	4 730 834	0	0	39 298 354
50695 - PROMOÇÃO E DESENVOLVIMENTO DAS MODALIDADES DESPORTIVAS AMADORAS	DRJD	2013 - 2020	3. Financ. Regional	16 194 476	0	2 595 586	2 520 986	0	0	21 311 048
TOTAL DO PROJECTO 50695				16 194 476	0	2 595 586	2 520 986	0	0	21 311 048
50698 - APOIO AS DESLOCAÇÕES AERÉAS E MARÍTIMOS INERENTES À PARTICIPAÇÃO DAS EQUIPAS EM CAMPEONATOS REGIONAIS, NACIONAIS E INTERNACIONAIS	DRJD	2013 - 2020	3. Financ. Regional	6 308 459	0	1 210 378	1 157 742	0	0	8 676 579
TOTAL DO PROJECTO 50698				6 308 459	0	1 210 378	1 157 742	0	0	8 676 579
50701 - APOIO AOS DIVERSOS SETORES DA ACTIVIDADE DESPORTIVA: COMPETIÇÃO DESPORTIVA REGIONAL, REGIME REGIONAL DE ALTO RENDIMENTO (RRAR) EXAMES MÉDICO DESPORTIVO	DRJD	2013 - 2020	3. Financ. Regional	17 294 331	0	4 135 160	3 429 346	0	0	24 858 837
TOTAL DO PROJECTO 50701				17 294 331	0	4 135 160	3 429 346	0	0	24 858 837

Mapa VI - Programação Plurianual do Investimento por Programas, Medidas e Projetos

Unidade: Euros

Departamento/Programa/Medida	Entidade responsável	Ano Início / Ano Fim	Fontes Financiamento	PROGRAMAÇÃO FINANCEIRA PLURIANUAL						
				Execução anos anteriores	2018 Pagamentos	2019	2020	2021	Anos Seguintes	TOTAL PIDДАР
SECRETARIA REGIONAL DE EDUCAÇÃO 046 - ENSINO, COMPETENCIAS E APRENDIZAGEM AO LONGO DA VIDA 019 - VALORIZAÇÃO DA ACTIVIDADE DESPORTIVA 51904 - APOIO À VALORIZAÇÃO DA PRÁTICA DESPORTIVA	GAB SRE	2018 - 2019	3. Financ. Regional	0	0	50 000	0	0	0	50 000
TOTAL DO PROJECTO 51904				0	0	50 000	0	0	0	50 000
TOTAL DA MEDIDA				69 595 287	0	12 760 623	11 838 908	0	0	94 194 818
TOTAL DO PROGRAMA				179 545 654	27 265 296	38 567 686	47 410 191	13 047 972	11 421 952	317 258 751

Mapa VI - Programação Plurianual do Investimento por Programas, Medidas e Projetos

Unidade: Euros

Departamento/Programa/Medida	Entidade responsável	Ano Início / Ano Fim	Fontes Financiamento	PROGRAMAÇÃO FINANCEIRA PLURIANUAL						
				Execução anos anteriores	2018 Pagamentos	2019	2020	2021	Anos Seguintes	TOTAL PIDДАР
SECRETARIA REGIONAL DE EDUCAÇÃO 047 - APERFEIÇOAMENTO E MODERNIZAÇÃO DO SISTEMA ADMINISTRATIVO 021 - REFORÇO DA CAPACIDADE INSTITUCIONAL E DA EFICIÊNCIA DA ADMINISTRAÇÃO PÚBLICA E DOS SERVIÇOS PÚBLICOS 50338 - SERVIÇOS ELETRONICOS INTEGRADOS PARA A EDUCAÇÃO	GAB SRE	2013 - 2020								
			2. Financ. Comunitário	255 646	0	0	0	0	0	255 646
			3. Financ. Regional	297 330	17 432	10 000	39 900	0	0	364 662
TOTAL DO PROJECTO 50338				552 977	17 432	10 000	39 900	0	0	620 309
TOTAL DA MEDIDA				552 977	17 432	10 000	39 900	0	0	620 309
TOTAL DO PROGRAMA				552 977	17 432	10 000	39 900	0	0	620 309

Mapa VI - Programação Plurianual do Investimento por Programas, Medidas e Projetos

Unidade: Euros

Departamento/Programa/Medida	Entidade responsável	Ano Início / Ano Fim	Fontes Financiamento	PROGRAMAÇÃO FINANCEIRA PLURIANUAL						
				Execução anos anteriores	2018 Pagamentos	2019	2020	2021	Anos Seguintes	TOTAL PIDДАР
SECRETARIA REGIONAL DE EDUCAÇÃO										
048 - PROMOÇÃO DA INCLUSÃO SOCIAL E COMBATE A POBREZA										
022 - PROMOVER A COESÃO E A INCLUSÃO SOCIAL										
51527 - AÇÕES DE APOIO JUNTO DAS COMUNIDADES MADEIRENSES	GAB SRE	2016 - 2020	3. Financ. Regional	62 988	54 000	50 600	47 600	0	0	215 188
TOTAL DO PROJECTO 51527				62 988	54 000	50 600	47 600	0	0	215 188
51528 - AÇÕES DE APOIO A IMIGRAÇÃO	GAB SRE	2016 - 2020	3. Financ. Regional	2 136	5 000	5 000	5 000	0	0	17 136
TOTAL DO PROJECTO 51528				2 136	5 000	5 000	5 000	0	0	17 136
51529 - AÇÕES DE APOIO AS CASAS DA MADEIRA	GAB SRE	2016 - 2020	3. Financ. Regional	47 500	95 500	24 500	24 500	0	0	192 000
TOTAL DO PROJECTO 51529				47 500	95 500	24 500	24 500	0	0	192 000
TOTAL DA MEDIDA				112 624	154 500	80 100	77 100	0	0	424 324
023 - QUALIFICAÇÃO DE PESSOAS COM DEFICIÊNCIA OU INCAPACIDADE										
50543 - FORMAÇÃO PROFISSIONAL DE DEFICIENTES	DRE	2013 - 2020	2. Financ. Comunitário	190 091	82 862	55 306	28 746	0	0	357 005
			3. Financ. Regional	133 120	16 568	29 113	5 073	0	0	183 874
TOTAL DO PROJECTO 50543				323 211	99 430	84 419	33 819	0	0	540 879
TOTAL DA MEDIDA				323 211	99 430	84 419	33 819	0	0	540 879
TOTAL DO PROGRAMA				435 835	253 930	164 519	110 919	0	0	965 203

Mapa VI - Programação Plurianual do Investimento por Programas, Medidas e Projetos

Unidade: Euros

Departamento/Programa/Medida	Entidade responsável	Ano Início / Ano Fim	Fontes Financiamento	PROGRAMAÇÃO FINANCEIRA PLURIANUAL						
				Execução anos anteriores	2018 Pagamentos	2019	2020	2021	Anos Seguintes	TOTAL PIDДАР
SECRETARIA REGIONAL DE EDUCAÇÃO 051 - ATIVIDADES TRADICIONAIS 030 - AGRICULTURA, DESENVOLVIMENTO RURAL E FLORESTAS 51948 - PLANTAR O FUTURO	GAB SRE	2018 - 2019	3. Financ. Regional	0	0	5 000	0	0	0	5 000
TOTAL DO PROJECTO 51948				0	0	5 000	0	0	0	5 000
TOTAL DA MEDIDA				0	0	5 000	0	0	0	5 000
TOTAL DO PROGRAMA				0	0	5 000	0	0	0	5 000

Mapa VI - Programação Plurianual do Investimento por Programas, Medidas e Projetos

Unidade: Euros

Departamento/Programa/Medida	Entidade responsável	Ano Início / Ano Fim	Fontes Financiamento	PROGRAMAÇÃO FINANCEIRA PLURIANUAL						
				Execução anos anteriores	2018 Pagamentos	2019	2020	2021	Anos Seguintes	TOTAL PIDДАР
SECRETARIA REGIONAL DE EDUCAÇÃO 055 - ASSISTENCIA TECNICA 044 - ASSISTÊNCIA TÉCNICA 51227 - ASSISTENCIA TECNICA	IQ	2015 - 2021	2. Financ. Comunitário 3. Financ. Regional	28 616 28 416	82 623 18 011	78 154 14 526	77 916 14 526	683 121	0 0	267 992 75 600
TOTAL DO PROJECTO 51227				57 032	100 634	92 680	92 442	804	0	343 592
TOTAL DA MEDIDA				57 032	100 634	92 680	92 442	804	0	343 592
TOTAL DO PROGRAMA				57 032	100 634	92 680	92 442	804	0	343 592
TOTAL DO DEPARTAMENTO				183 512 191	32 534 363	43 881 087	49 436 969	13 166 676	11 541 952	334 073 238
TOTAL GERAL				183 512 191	32 534 363	43 881 087	49 436 969	13 166 676	11 541 952	334 073 238
TOTAL CONSOLIDADO				183 267 993	32 534 363	43 881 087	49 436 969	13 166 676	11 541 952	333 829 040



SECRETARIA REGIONAL DA SAÚDE

Mapa VI - Programação Plurianual do Investimento por Programas, Medidas e Projetos

Unidade: Euros

Departamento/Programa/Medida	Entidade responsável	Ano Inicio / Ano Fim	Fontes Financiamento	PROGRAMAÇÃO FINANCEIRA PLURIANUAL						
				Execução anos anteriores	2018 Pagamentos	2019	2020	2021	Anos Seguintes	TOTAL PIDДАР
SECRETARIA REGIONAL DA SAÚDE										
044 - ENERGIA										
011 - RACIONALIZAÇÃO, VALORIZAÇÃO E APROVISIONAMENTO DE ENERGIA										
52039 - MELHORAR A EFICIÊNCIA ENERGÉTICA DO EDIFÍCIO DO SRPC,IP-RAM	SRPC	2019 - 2019	2. Financ. Comunitário	0	0	75 000	0	0	0	75 000
			3. Financ. Regional	0	0	75 000	0	0	0	75 000
TOTAL DO PROJECTO 52039				0	0	150 000	0	0	0	150 000
TOTAL DA MEDIDA				0	0	150 000	0	0	0	150 000
TOTAL DO PROGRAMA				0	0	150 000	0	0	0	150 000

Mapa VI - Programação Plurianual do Investimento por Programas, Medidas e Projetos

Unidade: Euros

Departamento/Programa/Medida	Entidade responsável	Ano Início / Ano Fim	Fontes Financiamento	PROGRAMAÇÃO FINANCEIRA PLURIANUAL						
				Execução anos anteriores	2018 Pagamentos	2019	2020	2021	Anos Seguintes	TOTAL PIDДАР
SECRETARIA REGIONAL DA SAÚDE										
050 - SAUDE										
027 - REFORÇO DA ACESSIBILIDADE E DA QUALIDADE DOS SERVIÇOS DE SAÚDE										
50221 - FORMAÇÃO E APERFEIÇOAMENTO PROFISSIONAL	IASAUDE	2013 - 2021	2. Financ. Comunitário	44 458	119 000	118 655	127 496	127 496	0	537 105
			3. Financ. Regional	336	21 000	21 345	22 504	22 504	0	87 689
TOTAL DO PROJECTO 50221				44 793	140 000	140 000	150 000	150 000	0	624 793
50415 - EQUIPAMENTOS DE INOVAÇÃO E SUBSTITUIÇÃO	IASAUDE	2013 - 2022	3. Financ. Regional	13 432	20 000	5 000	50 000	50 000	50 000	188 432
TOTAL DO PROJECTO 50415				13 432	20 000	5 000	50 000	50 000	50 000	188 432
50442 - SISTEMA DE INFORMAÇÃO INTEGRADO DA SAUDE	IASAUDE	2013 - 2020	2. Financ. Comunitário	0	0	0	0	0	0	0
			3. Financ. Regional	0	71 000	71 000	500 000	0	0	642 000
TOTAL DO PROJECTO 50442				0	71 000	71 000	500 000	0	0	642 000
51392 - EQUIPAMENTO INFORMATICO	SESARAM	2016 - 2019	1. Financ. Nacional	3 656	0	138 174	0	0	0	141 830
TOTAL DO PROJECTO 51392				3 656	0	138 174	0	0	0	141 830
51393 - PROGRAMAS DE COMPUTADOR	SESARAM	2016 - 2019	1. Financ. Nacional	433 580	0	223 729	0	0	0	657 309
TOTAL DO PROJECTO 51393				433 580	0	223 729	0	0	0	657 309

Mapa VI - Programação Plurianual do Investimento por Programas, Medidas e Projetos

Unidade: Euros

Departamento/Programa/Medida	Entidade responsável	Ano Início / Ano Fim	Fontes Financiamento	PROGRAMAÇÃO FINANCEIRA PLURIANUAL						
				Execução anos anteriores	2018 Pagamentos	2019	2020	2021	Anos Seguintes	TOTAL PIDДАР
SECRETARIA REGIONAL DA SAÚDE										
050 - SAUDE										
027 - REFORÇO DA ACESSIBILIDADE E DA QUALIDADE DOS SERVIÇOS DE SAÚDE										
51478 - EQUIPAMENTO BASICO PARA SESARAM	SESARAM	2016 - 2019								
			1. Financ. Nacional	2 029 117	0	2 847 700	0	0	0	4 876 817
			2. Financ. Comunitário	0	0	0	0	0	0	0
TOTAL DO PROJECTO 51478				2 029 117	0	2 847 700	0	0	0	4 876 817
51532 - ESTUDOS E PROJETOS DO SETOR DA SAUDE	GSSRS	2016 - 2019								
			1. Financ. Nacional	47 214	115 900	0	0	0	0	163 114
			3. Financ. Regional	196 269	260 000	236 600	0	0	0	692 869
TOTAL DO PROJECTO 51532				243 483	375 900	236 600	0	0	0	855 983
51703 - GENEMACOR II	SESARAM	2017 - 2019								
			1. Financ. Nacional	0	23 901	92 286	0	0	0	116 187
			2. Financ. Comunitário	0	203 159	184 799	0	0	0	387 958
			3. Financ. Regional	3 885	27 218	0	0	0	0	31 103
TOTAL DO PROJECTO 51703				3 885	254 278	277 085	0	0	0	535 248
51726 - ESTERILIZAÇÃO, ACONDICIONAMENTO E RENOVAÇÃO DE MATERIAL CIRURGICO	SESARAM	2017 - 2019								
			1. Financ. Nacional	0	0	350 000	0	0	0	350 000
TOTAL DO PROJECTO 51726				0	0	350 000	0	0	0	350 000
51838 - EQUIPAMENTOS DE COMUNICAÇÃO	SESARAM	2017 - 2019								
			1. Financ. Nacional	5 985	0	2 015	0	0	0	8 000
TOTAL DO PROJECTO 51838				5 985	0	2 015	0	0	0	8 000

Mapa VI - Programação Plurianual do Investimento por Programas, Medidas e Projetos

Unidade: Euros

Departamento/Programa/Medida	Entidade responsável	Ano Início / Ano Fim	Fontes Financiamento	PROGRAMAÇÃO FINANCEIRA PLURIANUAL						
				Execução anos anteriores	2018 Pagamentos	2019	2020	2021	Anos Seguintes	TOTAL PIDДАР
SECRETARIA REGIONAL DA SAÚDE										
050 - SAUDE										
027 - REFORÇO DA ACESSIBILIDADE E DA QUALIDADE DOS SERVIÇOS DE SAÚDE										
51958 - FORMAÇÃO PROFISSIONAL PARA A ADMINISTRAÇÃO PÚBLICA	SESARAM	2018 - 2019								
			2. Financ. Comunitário	0	200 182	200 182	0	0	0	400 364
			3. Financ. Regional	0	35 329	35 327	0	0	0	70 656
TOTAL DO PROJECTO 51958				0	235 511	235 509	0	0	0	471 020
TOTAL DA MEDIDA				2 777 931	1 096 689	4 526 812	700 000	200 000	50 000	9 351 432

Mapa VI - Programação Plurianual do Investimento por Programas, Medidas e Projetos

Unidade: Euros

Departamento/Programa/Medida	Entidade responsável	Ano Início / Ano Fim	Fontes Financiamento	PROGRAMAÇÃO FINANCEIRA PLURIANUAL						
				Execução anos anteriores	2018 Pagamentos	2019	2020	2021	Anos Seguintes	TOTAL PIDДАР
SECRETARIA REGIONAL DA SAÚDE										
050 - SAUDE										
028 - REFORÇO DA PROMOÇÃO DA SAÚDE PÚBLICA E DA MELHORIA DOS CUIDADOS DE SAÚDE										
50449 - PROMOÇÃO E PROTEÇÃO DA SAUDE	IASAUE	2013 - 2021	3. Financ. Regional	56 104	60 235	60 000	60 000	60 000	0	296 339
TOTAL DO PROJECTO 50449				56 104	60 235	60 000	60 000	60 000	0	296 339
50457 - INFORMAÇÃO, PLANEAMENTO E QUALIDADE EM SAUDE	IASAUE	2013 - 2021	3. Financ. Regional	46 552	54 000	30 000	60 000	60 000	0	250 552
TOTAL DO PROJECTO 50457				46 552	54 000	30 000	60 000	60 000	0	250 552
50491 - PREVENÇÃO E CONTROLO DA DOENÇA	IASAUE	2013 - 2021	3. Financ. Regional	417 335	208 181	150 000	300 000	300 000	0	1 375 516
TOTAL DO PROJECTO 50491				417 335	208 181	150 000	300 000	300 000	0	1 375 516
51363 - CENTRO DE COMPETÊNCIAS EM VETORES E DOENÇAS EMERGENTES	IASAUE	2016 - 2021	3. Financ. Regional	0	30 000	5 000	90 000	90 000	0	215 000
TOTAL DO PROJECTO 51363				0	30 000	5 000	90 000	90 000	0	215 000
51914 - PÉ DIABÉTICO	SESARAM	2018 - 2019	1. Financ. Nacional	0	0	4 500	0	0	0	4 500
			2. Financ. Comunitário	0	0	0	0	0	0	0
TOTAL DO PROJECTO 51914				0	0	4 500	0	0	0	4 500

Mapa VI - Programação Plurianual do Investimento por Programas, Medidas e Projetos

Unidade: Euros

Departamento/Programa/Medida	Entidade responsável	Ano Início / Ano Fim	Fontes Financiamento	PROGRAMAÇÃO FINANCEIRA PLURIANUAL						
				Execução anos anteriores	2018 Pagamentos	2019	2020	2021	Anos Seguintes	TOTAL PIDДАР
SECRETARIA REGIONAL DA SAÚDE										
050 - SAÚDE										
028 - REFORÇO DA PROMOÇÃO DA SAÚDE PÚBLICA E DA MELHORIA DOS CUIDADOS DE SAÚDE										
51915 - PROJETO CUIDAR+	SESARAM	2018 - 2019								
			1. Financ. Nacional	0	0	9 000	0	0	0	9 000
			2. Financ. Comunitário	0	0	0	0	0	0	0
TOTAL DO PROJECTO 51915				0	0	9 000	0	0	0	9 000
51917 - GECIMA	SESARAM	2018 - 2019								
			1. Financ. Nacional	0	0	30 000	0	0	0	30 000
			2. Financ. Comunitário	0	0	0	0	0	0	0
TOTAL DO PROJECTO 51917				0	0	30 000	0	0	0	30 000
TOTAL DA MEDIDA				519 991	352 416	288 500	510 000	510 000	0	2 180 907

Mapa VI - Programação Plurianual do Investimento por Programas, Medidas e Projetos

Unidade: Euros

Departamento/Programa/Medida	Entidade responsável	Ano Início / Ano Fim	Fontes Financiamento	PROGRAMAÇÃO FINANCEIRA PLURIANUAL						
				Execução anos anteriores	2018 Pagamentos	2019	2020	2021	Anos Seguintes	TOTAL PIDДАР
SECRETARIA REGIONAL DA SAÚDE										
050 - SAUDE										
029 - MELHORIA E REORDENAMENTO DA REDE DE INFRAESTRUTURAS DO SECTOR DA SAÚDE										
50530 - BENEFICIAÇÃO DE ESTRUTURAS FISICAS DO IASAUDE	IASAUDE	2013 - 2022	3. Financ. Regional	237 731	84 000	10 000	100 000	100 000	100 000	631 731
TOTAL DO PROJECTO 50530				237 731	84 000	10 000	100 000	100 000	100 000	631 731
51315 - OBRA RECUPERAÇÃO EDIFICIO CS BOM JESUS	SESARAM	2015 - 2019	1. Financ. Nacional	478 525	0	2 997 631	0	0	0	3 476 156
			3. Financ. Regional	957 077	0	0	0	0	0	957 077
TOTAL DO PROJECTO 51315				1 435 601	0	2 997 631	0	0	0	4 433 232
51346 - OBRA CENTRO PROCRIAÇÃO MEDICA ASSISTIDA	SESARAM	2015 - 2019	1. Financ. Nacional	647 558	0	1 300 000	0	0	0	1 947 558
			3. Financ. Regional	1 201 338	0	0	0	0	0	1 201 338
TOTAL DO PROJECTO 51346				1 848 896	0	1 300 000	0	0	0	3 148 896
51360 - AUMENTO DA EFICIÊNCIA ENERGETICA DE EQUIPAMENTOS DE AR CONDICIONADO E ILUMINAÇÃO DA SEDE DO IASAUDE, IP-RAM	IASAUDE	2016 - 2020	2. Financ. Comunitário	0	0	0	0	0	0	0
			3. Financ. Regional	0	42 500	5 000	20 000	0	0	67 500
TOTAL DO PROJECTO 51360				0	42 500	5 000	20 000	0	0	67 500

Mapa VI - Programação Plurianual do Investimento por Programas, Medidas e Projetos

Unidade: Euros

Departamento/Programa/Medida	Entidade responsável	Ano Início / Ano Fim	Fontes Financiamento	PROGRAMAÇÃO FINANCEIRA PLURIANUAL						
				Execução anos anteriores	2018 Pagamentos	2019	2020	2021	Anos Seguintes	TOTAL PIDДАР
SECRETARIA REGIONAL DA SAÚDE										
050 - SAUDE										
029 - MELHORIA E REORDENAMENTO DA REDE DE INFRAESTRUTURAS DO SECTOR DA SAÚDE										
51362 - PRODUÇÃO DE ENERGIA ELETRICA FOTOVOLTAICA E AQUECIMENTO COM ENERGIA SOLAR DO EDIFÍCIO SEDE IASAÚDE, IP-RAM	IASAUDE	2016 - 2020	2. Financ. Comunitário	0	0	0	0	0	0	0
			3. Financ. Regional	0	13 000	5 000	30 000	0	0	48 000
TOTAL DO PROJECTO 51362				0	13 000	5 000	30 000	0	0	48 000
51479 - DIVERSAS OBRAS SESARAM	SESARAM	2016 - 2019	1. Financ. Nacional	127 661	0	380 000	0	0	0	507 661
			2. Financ. Comunitário	0	0	76 500	0	0	0	76 500
TOTAL DO PROJECTO 51479				127 661	0	456 500	0	0	0	584 161
51728 - OBRAS DE CONSERVAÇÃO/REMODELAÇÃO DE INFRAESTRUTURAS HOSPITALARES E DE CENTROS DE SAÚDE	SESARAM	2017 - 2019	1. Financ. Nacional	47 706	0	201 506	0	0	0	249 212
TOTAL DO PROJECTO 51728				47 706	0	201 506	0	0	0	249 212
51916 - SEGURANÇA HOSPITALAR	SESARAM	2018 - 2019	1. Financ. Nacional	0	0	100 000	0	0	0	100 000
TOTAL DO PROJECTO 51916				0	0	100 000	0	0	0	100 000
51972 - CONTRATO-PROGRAMA DE INVESTIMENTOS - PSIQUIATRIA	IASAUDE	2018 - 2019	1. Financ. Nacional	0	2 537 791	578 545	0	0	0	3 116 336
TOTAL DO PROJECTO 51972				0	2 537 791	578 545	0	0	0	3 116 336

Mapa VI - Programação Plurianual do Investimento por Programas, Medidas e Projetos

Unidade: Euros

Departamento/Programa/Medida	Entidade responsável	Ano Inicio / Ano Fim	Fontes Financiamento	PROGRAMAÇÃO FINANCEIRA PLURIANUAL						
				Execução anos anteriores	2018 Pagamentos	2019	2020	2021	Anos Seguintes	TOTAL PIDДАР
SECRETARIA REGIONAL DA SAÚDE										
050 - SAUDE										
029 - MELHORIA E REORDENAMENTO DA REDE DE INFRAESTRUTURAS DO SECTOR DA SAÚDE										
TOTAL DA MEDIDA				3 697 596	2 677 291	5 654 182	150 000	100 000	100 000	12 379 069
TOTAL DO PROGRAMA				6 995 518	4 126 396	10 469 494	1 360 000	810 000	150 000	23 911 408

Mapa VI - Programação Plurianual do Investimento por Programas, Medidas e Projetos

Unidade: Euros

Departamento/Programa/Medida	Entidade responsável	Ano Inicio / Ano Fim	Fontes Financiamento	PROGRAMAÇÃO FINANCEIRA PLURIANUAL						
				Execução anos anteriores	2018 Pagamentos	2019	2020	2021	Anos Seguintes	TOTAL PIDДАР
SECRETARIA REGIONAL DA SAÚDE 053 - PROMOVER A ADAPTAÇÃO AS ALTERAÇÕES CLIMATICAS E A PREVENÇÃO E GESTAO DE RISCOS 041 - PREVENÇÃO E GESTÃO DE RISCOS NATURAIS E ANTRÓPICOS 51912 - APOIO AS ASSOCIAÇÕES DE BOMBEIROS DA RAM	GSSRS	2018 - 2019	3. Financ. Regional	0	1 950 000	2 450 000	0	0	0	4 400 000
TOTAL DO PROJECTO 51912				0	1 950 000	2 450 000	0	0	0	4 400 000
TOTAL DA MEDIDA				0	1 950 000	2 450 000	0	0	0	4 400 000

Mapa VI - Programação Plurianual do Investimento por Programas, Medidas e Projetos

Unidade: Euros

Departamento/Programa/Medida	Entidade responsável	Ano Início / Ano Fim	Fontes Financiamento	PROGRAMAÇÃO FINANCEIRA PLURIANUAL						
				Execução anos anteriores	2018 Pagamentos	2019	2020	2021	Anos Seguintes	TOTAL PIDДАР
SECRETARIA REGIONAL DA SAÚDE										
053 - PROMOVER A ADAPTAÇÃO AS ALTERAÇÕES CLIMATICAS E A PREVENÇÃO E GESTAO DE RISCOS										
042 - PROMOÇÃO DE INVESTIMENTOS PARA ABORDAR RISCOS ESPECÍFICOS										
51621 - DEMA -DESLOCALIZAÇÃO DE ASSISTÊNCIA MÉDICA DE URGÊNCIA EM SITUAÇÕES DE CATÁSTROFE	SRPC	2017 - 2019								
			2. Financ. Comunitário	0	9 384	12 920	0	0	0	22 304
			3. Financ. Regional	0	1 656	2 280	0	0	0	3 936
TOTAL DO PROJECTO 51621				0	11 040	15 200	0	0	0	26 240
51623 - PROTECFLOR3	SRPC	2017 - 2019								
			2. Financ. Comunitário	0	2 019 070	1 427 535	0	0	0	3 446 605
			3. Financ. Regional	0	356 306	251 918	0	0	0	608 224
TOTAL DO PROJECTO 51623				0	2 375 376	1 679 453	0	0	0	4 054 829
51878 - IMPLEMENTAÇÃO DOS MEIOS AEREOS NA RAM	SRPC	2018 - 2019								
			1. Financ. Nacional	0	0	0	0	0	0	0
			3. Financ. Regional	0	0	600 000	0	0	0	600 000
TOTAL DO PROJECTO 51878				0	0	600 000	0	0	0	600 000
52037 - COMUNICAÇÃO E SENSIBILIZAÇÃO SOBRE PROTEÇÃO CIVIL À POPULAÇÃO EM GERAL NA RAM	SRPC	2019 - 2019								
			2. Financ. Comunitário	0	0	42 500	0	0	0	42 500
			3. Financ. Regional	0	0	7 500	0	0	0	7 500
TOTAL DO PROJECTO 52037				0	0	50 000	0	0	0	50 000

Mapa VI - Programação Plurianual do Investimento por Programas, Medidas e Projetos

Unidade: Euros

Departamento/Programa/Medida	Entidade responsável	Ano Início / Ano Fim	Fontes Financiamento	PROGRAMAÇÃO FINANCEIRA PLURIANUAL						
				Execução anos anteriores	2018 Pagamentos	2019	2020	2021	Anos Seguintes	TOTAL PIDДАР
SECRETARIA REGIONAL DA SAÚDE										
053 - PROMOVER A ADAPTAÇÃO AS ALTERAÇÕES CLIMATICAS E A PREVENÇÃO E GESTAO DE RISCOS										
042 - PROMOÇÃO DE INVESTIMENTOS PARA ABORDAR RISCOS ESPECÍFICOS										
52038 - APOIO À FORMAÇÃO DE AGENTES DE PROTEÇÃO CIVIL DA RAM	SRPC	2019 - 2021	2. Financ. Comunitário	0	0	380 549	195 908	139 407	0	715 864
			3. Financ. Regional	0	0	67 158	34 302	24 603	0	126 063
TOTAL DO PROJECTO 52038				0	0	447 707	230 210	164 010	0	841 927
52042 - DIVERSIFICAÇÃO DA CAPACIDADE FORMATIVA DO CENTRO DE FORMAÇÃO DE PROTEÇÃO CIVIL E BOMBEIROS - CENÁRIO EM FLASHFIRE E FLASHOVER	SRPC	2019 - 2019	2. Financ. Comunitário	0	0	85 000	0	0	0	85 000
			3. Financ. Regional	0	0	15 000	0	0	0	15 000
TOTAL DO PROJECTO 52042				0	0	100 000	0	0	0	100 000
TOTAL DA MEDIDA				0	2 386 416	2 892 360	230 210	164 010	0	5 672 996
TOTAL DO PROGRAMA				0	4 336 416	5 342 360	230 210	164 010	0	10 072 996
TOTAL DO DEPARTAMENTO				6 995 518	8 462 812	15 961 854	1 590 210	974 010	150 000	34 134 404
TOTAL GERAL				6 995 518	8 462 812	15 961 854	1 590 210	974 010	150 000	34 134 404
TOTAL CONSOLIDADO				6 995 518	8 462 812	15 961 854	1 590 210	974 010	150 000	34 134 404



SECRETARIA REGIONAL DE AGRICULTURA E PESCAS

Mapa VI - Programação Plurianual do Investimento por Programas, Medidas e Projetos

Unidade: Euros

Departamento/Programa/Medida	Entidade responsável	Ano Inicio / Ano Fim	Fontes Financiamento	PROGRAMAÇÃO FINANCEIRA PLURIANUAL						
				Execução anos anteriores	2018 Pagamentos	2019	2020	2021	Anos Seguintes	TOTAL PIDДАР
SECRETARIA REGIONAL DE AGRICULTURA E PESCAS										
042 - DESENVOLVIMENTO EMPRESARIAL										
004 - APOIO À INTERNACIONALIZAÇÃO										
51446 - REPRESENTAÇÃO DO VINHO MADEIRA NOS MERCADOS INTERNACIONAIS	IVBAM	2016 - 2019								
			2. Financ. Comunitário	132 085	0	0	0	0	0	132 085
			3. Financ. Regional	23 310	0	50 000	0	0	0	73 310
TOTAL DO PROJECTO 51446				155 395	0	50 000	0	0	0	205 395
TOTAL DA MEDIDA				155 395	0	50 000	0	0	0	205 395

Mapa VI - Programação Plurianual do Investimento por Programas, Medidas e Projetos

Unidade: Euros

Departamento/Programa/Medida	Entidade responsável	Ano Início / Ano Fim	Fontes Financiamento	PROGRAMAÇÃO FINANCEIRA PLURIANUAL						
				Execução anos anteriores	2018 Pagamentos	2019	2020	2021	Anos Seguintes	TOTAL PIDДАР
SECRETARIA REGIONAL DE AGRICULTURA E PESCAS										
042 - DESENVOLVIMENTO EMPRESARIAL										
005 - ATIVIDADES EMPRESARIAIS TRADICIONAIS										
50042 - PROMOÇÃO E VALORIZAÇÃO DOS PRODUTOS REGIONAIS-DRADR	DRA	2013 - 2021	3. Financ. Regional	1 028 491	317 441	513 500	509 900	508 800	0	2 878 132
TOTAL DO PROJECTO 50042				1 028 491	317 441	513 500	509 900	508 800	0	2 878 132
50304 - PLANO PROMOCIONAL DO VINHO (VLQPRD,VQPRD MADEIRENSE,VRTM)	IVBAM	2013 - 2019	2. Financ. Comunitário	1 247 626	0	297 500	0	0	0	1 545 126
			3. Financ. Regional	219 240	0	52 500	0	0	0	271 740
TOTAL DO PROJECTO 50304				1 466 865	0	350 000	0	0	0	1 816 865
50325 - PROMOÇÃO DO BORDADO MADEIRA E DO ARTESANATO REGIONAL	IVBAM	2013 - 2019	1. Financ. Nacional	201 155	0	0	0	0	0	201 155
			2. Financ. Comunitário	671 120	0	170 000	0	0	0	841 120
			3. Financ. Regional	118 637	0	30 000	0	0	0	148 637
TOTAL DO PROJECTO 50325				990 912	0	200 000	0	0	0	1 190 912
51641 - CAPACITAR PELA INOVAÇÃO - CRAFT & ART	IVBAM	2017 - 2019	2. Financ. Comunitário	10 849	85 000	85 000	0	0	0	180 849
			3. Financ. Regional	1 914	15 000	15 000	0	0	0	31 914
TOTAL DO PROJECTO 51641				12 763	100 000	100 000	0	0	0	212 763

Mapa VI - Programação Plurianual do Investimento por Programas, Medidas e Projetos

Unidade: Euros

Departamento/Programa/Medida	Entidade responsável	Ano Início / Ano Fim	Fontes Financiamento	PROGRAMAÇÃO FINANCEIRA PLURIANUAL						
				Execução anos anteriores	2018 Pagamentos	2019	2020	2021	Anos Seguintes	TOTAL PIDДАР
SECRETARIA REGIONAL DE AGRICULTURA E PESCAS										
042 - DESENVOLVIMENTO EMPRESARIAL										
005 - ATIVIDADES EMPRESARIAIS TRADICIONAIS										
51863 - REESTRUTURAÇÃO DO ESPAÇO P/CENTRO DE INTERPRETAÇÃO DO BORDADO MADEIRA	IVBAM	2018 - 2019								
			2. Financ. Comunitário	0	107 755	510 000	0	0	0	617 755
			3. Financ. Regional	0	7 050	90 000	0	0	0	97 050
TOTAL DO PROJECTO 51863				0	114 805	600 000	0	0	0	714 805
51867 - PROMOÇÃO DO RUM	IVBAM	2018 - 2020								
			2. Financ. Comunitário	0	42 500	42 500	42 500	0	0	127 500
			3. Financ. Regional	0	7 500	7 500	7 500	0	0	22 500
TOTAL DO PROJECTO 51867				0	50 000	50 000	50 000	0	0	150 000
52036 - PROMOÇÃO DO RUM NA EUROPA	IVBAM	2019 - 2021								
			2. Financ. Comunitário	0	0	326 400	243 100	251 600	0	821 100
			3. Financ. Regional	0	0	57 600	42 900	44 400	0	144 900
TOTAL DO PROJECTO 52036				0	0	384 000	286 000	296 000	0	966 000
52040 - MADEIRA 600	IVBAM	2019 - 2021								
			2. Financ. Comunitário	0	0	263 181	247 501	273 878	0	784 560
			3. Financ. Regional	0	0	112 792	106 072	117 376	0	336 240
TOTAL DO PROJECTO 52040				0	0	375 973	353 573	391 254	0	1 120 800

Mapa VI - Programação Plurianual do Investimento por Programas, Medidas e Projetos

Unidade: Euros

Departamento/Programa/Medida	Entidade responsável	Ano Início / Ano Fim	Fontes Financiamento	PROGRAMAÇÃO FINANCEIRA PLURIANUAL						
				Execução anos anteriores	2018 Pagamentos	2019	2020	2021	Anos Seguintes	TOTAL PIDДАР
SECRETARIA REGIONAL DE AGRICULTURA E PESCAS										
042 - DESENVOLVIMENTO EMPRESARIAL										
005 - ATIVIDADES EMPRESARIAIS TRADICIONAIS										
52045 - MADEIRA 600 - DRA	DRA	2019 - 2021								
			2. Financ. Comunitário	0	0	65 796	61 876	68 470	0	196 142
			3. Financ. Regional	0	0	28 198	26 518	29 344	0	84 060
TOTAL DO PROJECTO 52045				0	0	93 994	88 394	97 814	0	280 202
TOTAL DA MEDIDA				3 499 031	582 246	2 667 467	1 287 867	1 293 868	0	9 330 479
006 - COOPERAÇÃO TERRITORIAL										
51162 - PERVEMAC - AGRICULTURA E SEGURANÇA ALIMENTAR NA MACARONÉSIA	DRA	2014 - 2019								
			2. Financ. Comunitário	22 721	128 804	1 700	0	0	0	153 225
			3. Financ. Regional	4 010	22 731	300	0	0	0	27 041
TOTAL DO PROJECTO 51162				26 730	151 535	2 000	0	0	0	180 265
51686 - MACAROFOOD - VALORIZAÇÃO DE PRODUTOS MARINHOS DA MACARONÉSIA	DRP	2017 - 2019								
			2. Financ. Comunitário	4 210	55 350	66 316	0	0	0	125 876
			3. Financ. Regional	743	9 768	11 702	0	0	0	22 213
TOTAL DO PROJECTO 51686				4 953	65 118	78 018	0	0	0	148 089
51687 - MARISCOMAC - DESENVOLVIMENTO EXPLORAÇÃO E COMERCIALIZAÇÃO SUSTENTÁVEL DE MARISCOS	DRP	2017 - 2019								
			2. Financ. Comunitário	16 188	91 055	105 507	0	0	0	212 750
			3. Financ. Regional	2 857	16 071	18 619	0	0	0	37 547
TOTAL DO PROJECTO 51687				19 045	107 126	124 126	0	0	0	250 297
TOTAL DA MEDIDA				50 729	323 779	204 144	0	0	0	578 652

Mapa VI - Programação Plurianual do Investimento por Programas, Medidas e Projetos

Unidade: Euros

Departamento/Programa/Medida	Entidade responsável	Ano Início / Ano Fim	Fontes Financiamento	PROGRAMAÇÃO FINANCEIRA PLURIANUAL						
				Execução anos anteriores	2018 Pagamentos	2019	2020	2021	Anos Seguintes	TOTAL PIDДАР
SECRETARIA REGIONAL DE AGRICULTURA E PESCAS										
042 - DESENVOLVIMENTO EMPRESARIAL										
TOTAL DO PROGRAMA				3 705 155	906 025	2 921 611	1 287 867	1 293 868	0	10 114 526

Mapa VI - Programação Plurianual do Investimento por Programas, Medidas e Projetos

Unidade: Euros

Departamento/Programa/Medida	Entidade responsável	Ano Início / Ano Fim	Fontes Financiamento	PROGRAMAÇÃO FINANCEIRA PLURIANUAL						
				Execução anos anteriores	2018 Pagamentos	2019	2020	2021	Anos Seguintes	TOTAL PIDДАР
SECRETARIA REGIONAL DE AGRICULTURA E PESCAS										
043 - TURISMO, CULTURA E PATRIMONIO										
007 - PROTEÇÃO, CONSERVAÇÃO, VALORIZAÇÃO E QUALIFICAÇÃO DO PATRIMÓNIO CULTURAL, MUSEOLÓGICO E RELIGIOSO										
52043 - A CIDADE DO VINHO	IVBAM	2019 - 2020								
			2. Financ. Comunitário	0	0	0	0	0	0	0
			3. Financ. Regional	0	0	135 000	900 000	0	0	1 035 000
TOTAL DO PROJECTO 52043				0	0	135 000	900 000	0	0	1 035 000
TOTAL DA MEDIDA				0	0	135 000	900 000	0	0	1 035 000
TOTAL DO PROGRAMA				0	0	135 000	900 000	0	0	1 035 000

Mapa VI - Programação Plurianual do Investimento por Programas, Medidas e Projetos

Unidade: Euros

Departamento/Programa/Medida	Entidade responsável	Ano Inicio / Ano Fim	Fontes Financiamento	PROGRAMAÇÃO FINANCEIRA PLURIANUAL						
				Execução anos anteriores	2018 Pagamentos	2019	2020	2021	Anos Seguintes	TOTAL PIDДАР
SECRETARIA REGIONAL DE AGRICULTURA E PESCAS										
047 - APERFEIÇOAMENTO E MODERNIZAÇÃO DO SISTEMA ADMINISTRATIVO										
021 - REFORÇO DA CAPACIDADE INSTITUCIONAL E DA EFICIÊNCIA DA ADMINISTRAÇÃO PÚBLICA E DOS SERVIÇOS PÚBLICOS										
50090 - ACREDITAÇÃO LAB.REG.VETERIN.E SEGURANCA ALIMENTAR	DRA	2013 - 2021								
			2. Financ. Comunitário	114 012	0	0	0	0	0	114 012
			3. Financ. Regional	46 042	26 116	26 116	38 320	34 125	0	170 719
TOTAL DO PROJECTO 50090				160 054	26 116	26 116	38 320	34 125	0	284 731
TOTAL DA MEDIDA				160 054	26 116	26 116	38 320	34 125	0	284 731
TOTAL DO PROGRAMA				160 054	26 116	26 116	38 320	34 125	0	284 731

Mapa VI - Programação Plurianual do Investimento por Programas, Medidas e Projetos

Unidade: Euros

Departamento/Programa/Medida	Entidade responsável	Ano Início / Ano Fim	Fontes Financiamento	PROGRAMAÇÃO FINANCEIRA PLURIANUAL						
				Execução anos anteriores	2018 Pagamentos	2019	2020	2021	Anos Seguintes	TOTAL PIDДАР
SECRETARIA REGIONAL DE AGRICULTURA E PESCAS										
048 - PROMOÇÃO DA INCLUSÃO SOCIAL E COMBATE A POBREZA										
022 - PROMOVER A COESÃO E A INCLUSÃO SOCIAL										
50013 - APOIO AS CASAS DO POVO E ASSOCIACOES DE DESENV RURAL-DRADR	DRA	2013 - 2021	3. Financ. Regional	2 143 448	248 998	450 000	480 000	480 000	0	3 802 446
TOTAL DO PROJECTO 50013				2 143 448	248 998	450 000	480 000	480 000	0	3 802 446
TOTAL DA MEDIDA				2 143 448	248 998	450 000	480 000	480 000	0	3 802 446
TOTAL DO PROGRAMA				2 143 448	248 998	450 000	480 000	480 000	0	3 802 446

Mapa VI - Programação Plurianual do Investimento por Programas, Medidas e Projetos

Unidade: Euros

Departamento/Programa/Medida	Entidade responsável	Ano Início / Ano Fim	Fontes Financiamento	PROGRAMAÇÃO FINANCEIRA PLURIANUAL						
				Execução anos anteriores	2018 Pagamentos	2019	2020	2021	Anos Seguintes	TOTAL PIDRAR
SECRETARIA REGIONAL DE AGRICULTURA E PASCAS										
051 - ATIVIDADES TRADICIONAIS										
030 - AGRICULTURA, DESENVOLVIMENTO RURAL E FLORESTAS										
50008 - ACOES APOIO A AGRICULTURA E PECUARIA MADEIRENSE	DRA	2013 - 2023	3. Financ. Regional	1 653 930	757 353	1 000 000	1 456 767	1 423 619	13 353	6 305 022
TOTAL DO PROJECTO 50008				1 653 930	757 353	1 000 000	1 456 767	1 423 619	13 353	6 305 022
50017 - LABORATORIOS AGRO ALIMENTARES-DRADR	DRA	2013 - 2021	3. Financ. Regional	1 095 965	176 538	278 000	219 590	179 272	0	1 949 365
TOTAL DO PROJECTO 50017				1 095 965	176 538	278 000	219 590	179 272	0	1 949 365
50021 - PLANO DE DESENVOLVIMENTO AGRICOLA E RURAL-DRADR	DRA	2013 - 2021	3. Financ. Regional	4 669 329	0	150 000	1 200 000	1 200 000	0	7 219 329
TOTAL DO PROJECTO 50021				4 669 329	0	150 000	1 200 000	1 200 000	0	7 219 329
50025 - INFRAESTRUTURAS PARA DESENVOLV COMERCIO AGRO-ALIMENT-DRADR	DRA	2013 - 2021	3. Financ. Regional	1 026 352	185 860	200 000	348 890	340 108	0	2 101 210
TOTAL DO PROJECTO 50025				1 026 352	185 860	200 000	348 890	340 108	0	2 101 210
50032 - MICROLAB-DRADR	DRA	2013 - 2021	3. Financ. Regional	80 078	25 737	10 000	52 875	56 593	0	225 283
TOTAL DO PROJECTO 50032				80 078	25 737	10 000	52 875	56 593	0	225 283

Mapa VI - Programação Plurianual do Investimento por Programas, Medidas e Projetos

Unidade: Euros

Departamento/Programa/Medida	Entidade responsável	Ano Início / Ano Fim	Fontes Financiamento	PROGRAMAÇÃO FINANCEIRA PLURIANUAL						
				Execução anos anteriores	2018 Pagamentos	2019	2020	2021	Anos Seguintes	TOTAL PIDДАР
SECRETARIA REGIONAL DE AGRICULTURA E PESCAS										
051 - ATIVIDADES TRADICIONAIS										
030 - AGRICULTURA, DESENVOLVIMENTO RURAL E FLORESTAS										
50033 - DESENVOLVIMENTO DA PRODUÇÃO ANIMAL-DRADR	DRA	2013 - 2021	3. Financ. Regional	207 919	50 787	60 000	156 150	110 900	0	585 756
TOTAL DO PROJECTO 50033				207 919	50 787	60 000	156 150	110 900	0	585 756
50035 - GESTÃO E CONTROLO DAS AJUDAS-DRADR	DRA	2013 - 2021	2. Financ. Comunitário	20 500	0	0	0	0	0	20 500
			3. Financ. Regional	129 326	2 400	21 000	36 500	36 700	0	225 926
TOTAL DO PROJECTO 50035				149 826	2 400	21 000	36 500	36 700	0	246 426
50036 - PROGRAMA DE COMBATE E CONTROLO DE ROEDORES - DRADR	DRA	2013 - 2021	3. Financ. Regional	499 059	249 000	246 381	236 500	260 150	0	1 491 090
TOTAL DO PROJECTO 50036				499 059	249 000	246 381	236 500	260 150	0	1 491 090
50037 - ASSISTÊNCIA TÉCNICA E MECANIZAÇÃO AGRÍCOLA	DRA	2013 - 2021	3. Financ. Regional	12 878	4 600	5 000	27 068	27 068	0	76 614
TOTAL DO PROJECTO 50037				12 878	4 600	5 000	27 068	27 068	0	76 614
50129 - APOIOS AO CARAM, E.P.E.	CARAM, EPERAM	2013 - 2022	3. Financ. Regional	2 780 950	541 667	548 891	551 498	550 924	546 781	5 520 711
TOTAL DO PROJECTO 50129				2 780 950	541 667	548 891	551 498	550 924	546 781	5 520 711

Mapa VI - Programação Plurianual do Investimento por Programas, Medidas e Projetos

Unidade: Euros

Departamento/Programa/Medida	Entidade responsável	Ano Início / Ano Fim	Fontes Financiamento	PROGRAMAÇÃO FINANCEIRA PLURIANUAL						
				Execução anos anteriores	2018 Pagamentos	2019	2020	2021	Anos Seguintes	TOTAL PIDДАР
SECRETARIA REGIONAL DE AGRICULTURA E PESCAS										
051 - ATIVIDADES TRADICIONAIS										
030 - AGRICULTURA, DESENVOLVIMENTO RURAL E FLORESTAS										
50137 - INDEMNIZAÇÕES - SEGUROS DE RESES - CARAM, EPE	CARAM, EPERAM	2013 - 2019	3. Financ. Regional	65 836	6 400	2 400	0	0	0	74 636
TOTAL DO PROJECTO 50137				65 836	6 400	2 400	0	0	0	74 636
50211 - ADEGA DE SAO VICENTE	IVBAM	2013 - 2020	2. Financ. Comunitário	265 002	0	0	0	0	0	265 002
			3. Financ. Regional	1 405 714	385 088	400 000	500 000	0	0	2 690 802
TOTAL DO PROJECTO 50211				1 670 716	385 088	400 000	500 000	0	0	2 955 804
50265 - REDIMENSIONAMENTO DO LABORATORIO	IVBAM	2013 - 2020	3. Financ. Regional	172 695	53 544	61 000	80 570	0	0	367 809
TOTAL DO PROJECTO 50265				172 695	53 544	61 000	80 570	0	0	367 809
50277 - PLANO DE DESENVOLVIMENTO E REORDENAMENTO VITIVINICOLA	IVBAM	2013 - 2020	2. Financ. Comunitário	0	0	0	0	0	0	0
			3. Financ. Regional	185 266	97 129	100 000	250 000	0	0	632 395
TOTAL DO PROJECTO 50277				185 266	97 129	100 000	250 000	0	0	632 395
51193 - PRODERAM 2020 - APOIOS A ENTIDADES PRIVADAS E AUTARQUIAS	GSSRAP	2015 - 2023	1. Financ. Nacional	1 863 744	3 000 000	3 000 000	4 000 000	4 000 000	9 372 794	25 236 538
			3. Financ. Regional	263 463	0	0	0	0	0	263 463
TOTAL DO PROJECTO 51193				2 127 207	3 000 000	3 000 000	4 000 000	4 000 000	9 372 794	25 500 001

Mapa VI - Programação Plurianual do Investimento por Programas, Medidas e Projetos

Unidade: Euros

Departamento/Programa/Medida	Entidade responsável	Ano Início / Ano Fim	Fontes Financiamento	PROGRAMAÇÃO FINANCEIRA PLURIANUAL						
				Execução anos anteriores	2018 Pagamentos	2019	2020	2021	Anos Seguintes	TOTAL PIDДАР
SECRETARIA REGIONAL DE AGRICULTURA E PESCAS										
051 - ATIVIDADES TRADICIONAIS										
030 - AGRICULTURA, DESENVOLVIMENTO RURAL E FLORESTAS										
51336 - PROSPEÇÕES FITOSSANITÁRIAS NA RAM	DRA	2015 - 2019	2. Financ. Comunitário	18 778	14 024	17 948	0	0	0	50 750
			3. Financ. Regional	11 594	4 676	5 984	0	0	0	22 254
TOTAL DO PROJECTO 51336				30 372	18 700	23 932	0	0	0	73 004
51523 - CONSTRUÇÃO E EQUIPAMENTO DA SIDRARIA DA MADEIRA	DRA	2016 - 2019	2. Financ. Comunitário	0	66 936	212 847	0	0	0	279 783
			3. Financ. Regional	0	38 525	128 627	0	0	0	167 152
TOTAL DO PROJECTO 51523				0	105 461	341 474	0	0	0	446 935
51644 - PROSPEÇÃO E MULTIPLICAÇÃO DE MATERIAL VEGETATIVO VITICOLA	IVBAM	2017 - 2019	2. Financ. Comunitário	0	0	243 854	0	0	0	243 854
			3. Financ. Regional	0	0	106 148	0	0	0	106 148
TOTAL DO PROJECTO 51644				0	0	350 002	0	0	0	350 002
51649 - REESTRUTURAÇÃO E RECONVERSAO DAS VINHAS	IVBAM	2017 - 2019	2. Financ. Comunitário	0	0	20 000	0	0	0	20 000
			3. Financ. Regional	0	0	27 213	0	0	0	27 213
TOTAL DO PROJECTO 51649				0	0	47 213	0	0	0	47 213
51657 - APOIO ÀS AÇÕES DE INSPEÇÃO FITOSSANITÁRIA	DRA	2017 - 2021	3. Financ. Regional	1 477	1 910	2 040	2 360	2 400	0	10 187
TOTAL DO PROJECTO 51657				1 477	1 910	2 040	2 360	2 400	0	10 187

Mapa VI - Programação Plurianual do Investimento por Programas, Medidas e Projetos

Unidade: Euros

Departamento/Programa/Medida	Entidade responsável	Ano Início / Ano Fim	Fontes Financiamento	PROGRAMAÇÃO FINANCEIRA PLURIANUAL						
				Execução anos anteriores	2018 Pagamentos	2019	2020	2021	Anos Seguintes	TOTAL PIDДАР
SECRETARIA REGIONAL DE AGRICULTURA E PESCAS										
051 - ATIVIDADES TRADICIONAIS										
030 - AGRICULTURA, DESENVOLVIMENTO RURAL E FLORESTAS										
51664 - APOIO A AÇÕES DE FORMAÇÃO PROFISSIONAL E DE AQUISIÇÃO DE COMPETÊNCIAS	GSSRAP	2017 - 2020	2. Financ. Comunitário	0	52 663	52 663	52 663	0	0	157 989
			3. Financ. Regional	0	198 546	198 546	198 546	0	0	595 638
TOTAL DO PROJECTO 51664				0	251 209	251 209	251 209	0	0	753 627
51666 - APOIO A ATIVIDADES DE DEMONSTRAÇÃO/AÇÕES DE INFORMAÇÃO	GSSRAP	2017 - 2020	2. Financ. Comunitário	0	7 689	7 689	7 689	0	0	23 067
			3. Financ. Regional	0	25 467	25 467	25 467	0	0	76 401
TOTAL DO PROJECTO 51666				0	33 156	33 156	33 156	0	0	99 468
51670 - PROMOÇÃO DA AGRICULTURA BIOLÓGICA E PROTEÇÃO INTEGRADA	DRA	2017 - 2021	3. Financ. Regional	125	3 712	7 650	8 100	8 425	0	28 012
TOTAL DO PROJECTO 51670				125	3 712	7 650	8 100	8 425	0	28 012
51675 - APOIO ÀS AÇÕES DE DINAMIZAÇÃO RURAL	DRA	2017 - 2021	3. Financ. Regional	476	6 740	10 000	67 399	74 240	0	158 855
TOTAL DO PROJECTO 51675				476	6 740	10 000	67 399	74 240	0	158 855
51679 - LOJAS DO AGRICULTOR	DRA	2017 - 2021	3. Financ. Regional	0	162	5 000	63 091	69 891	0	138 144
TOTAL DO PROJECTO 51679				0	162	5 000	63 091	69 891	0	138 144

Mapa VI - Programação Plurianual do Investimento por Programas, Medidas e Projetos

Unidade: Euros

Departamento/Programa/Medida	Entidade responsável	Ano Início / Ano Fim	Fontes Financiamento	PROGRAMAÇÃO FINANCEIRA PLURIANUAL						
				Execução anos anteriores	2018 Pagamentos	2019	2020	2021	Anos Seguintes	TOTAL PIDДАР
SECRETARIA REGIONAL DE AGRICULTURA E PESCAS										
051 - ATIVIDADES TRADICIONAIS										
030 - AGRICULTURA, DESENVOLVIMENTO RURAL E FLORESTAS										
51692 - EXPERIMENTAÇÃO E DESENVOLVIMENTO EM AGRICULTURA	DRA	2017 - 2021								
			1. Financ. Nacional	0	0	0	0	0	0	0
			3. Financ. Regional	102 790	88 908	87 000	229 031	243 020	0	750 749
TOTAL DO PROJECTO 51692				102 790	88 908	87 000	229 031	243 020	0	750 749
51694 - INSTALAÇÃO DE SISTEMA AGROFLORESTAL NA ESTAÇÃO ZOOTECNICA DA MADEIRA	DRA	2017 - 2019								
			1. Financ. Nacional	0	336 324	467 212	0	0	0	803 536
			2. Financ. Comunitário	0	676 574	992 821	0	0	0	1 669 395
			3. Financ. Regional	18 910	60 390	81 230	0	0	0	160 530
TOTAL DO PROJECTO 51694				18 910	1 073 288	1 541 263	0	0	0	2 633 461
51840 - CAMINHO AGRICOLA DO PINHEIRO - PONTA DO SOL	DRA	2017 - 2019								
			1. Financ. Nacional	0	0	192 383	0	0	0	192 383
			2. Financ. Comunitário	22 265	0	1 405 046	0	0	0	1 427 311
			3. Financ. Regional	0	0	7 924	0	0	0	7 924
TOTAL DO PROJECTO 51840				22 265	0	1 605 353	0	0	0	1 627 618
51895 - VALORIZAÇÃO DE PLANTAS ENDÉMICAS DA MADEIRA	DRA	2018 - 2021								
			2. Financ. Comunitário	0	51 505	44 115	18 817	9 331	0	123 768
			3. Financ. Regional	0	9 088	7 785	3 321	1 647	0	21 841
TOTAL DO PROJECTO 51895				0	60 593	51 900	22 138	10 978	0	145 609

Mapa VI - Programação Plurianual do Investimento por Programas, Medidas e Projetos

Unidade: Euros

Departamento/Programa/Medida	Entidade responsável	Ano Início / Ano Fim	Fontes Financiamento	PROGRAMAÇÃO FINANCEIRA PLURIANUAL						
				Execução anos anteriores	2018 Pagamentos	2019	2020	2021	Anos Seguintes	TOTAL PIDДАР
SECRETARIA REGIONAL DE AGRICULTURA E PESCAS										
051 - ATIVIDADES TRADICIONAIS										
030 - AGRICULTURA, DESENVOLVIMENTO RURAL E FLORESTAS										
51943 - DISNITRIFICAÇÃO DO EFLUENTE FINAL DA ÉTAR DO CARAM	CARAM, EPERAM	2018 - 2019	2. Financ. Comunitário	0	0	168 300	0	0	0	168 300
			3. Financ. Regional	0	0	51 700	0	0	0	51 700
TOTAL DO PROJECTO 51943				0	0	220 000	0	0	0	220 000
51945 - CONSTRUÇÃO DO CAMINHO AGRÍCOLA DO CURRAL JANGÃO ç RIBEIRA BRAVA	DRA	2018 - 2019	2. Financ. Comunitário	0	1 149 673	1 257 368	0	0	0	2 407 041
			3. Financ. Regional	0	0	221 889	0	0	0	221 889
TOTAL DO PROJECTO 51945				0	1 149 673	1 479 257	0	0	0	2 628 930
51978 - CAMINHO AGRÍCOLA DAS AREIAS	DRA	2018 - 2019	2. Financ. Comunitário	0	0	1 565 337	0	0	0	1 565 337
			3. Financ. Regional	0	0	276 237	0	0	0	276 237
TOTAL DO PROJECTO 51978				0	0	1 841 574	0	0	0	1 841 574
51979 - CAMINHO DAS GINJAS-PAUL DA SERRA	DRA	2018 - 2020	2. Financ. Comunitário	0	0	4 069 405	2 715 529	0	0	6 784 934
			3. Financ. Regional	0	0	718 131	0	0	0	718 131
TOTAL DO PROJECTO 51979				0	0	4 787 536	2 715 529	0	0	7 503 065

Mapa VI - Programação Plurianual do Investimento por Programas, Medidas e Projetos

Unidade: Euros

Departamento/Programa/Medida	Entidade responsável	Ano Início / Ano Fim	Fontes Financiamento	PROGRAMAÇÃO FINANCEIRA PLURIANUAL						
				Execução anos anteriores	2018 Pagamentos	2019	2020	2021	Anos Seguintes	TOTAL PIDДАР
SECRETARIA REGIONAL DE AGRICULTURA E PESCAS										
051 - ATIVIDADES TRADICIONAIS										
030 - AGRICULTURA, DESENVOLVIMENTO RURAL E FLORESTAS										
51990 - RECUPERAÇÃO E ADAPTAÇÃO DO EDIFICADO DE APOIO À ESTAÇÃO ZOOTÉCNICA DA MADEIRA	DRA	2018 - 2019								
			2. Financ. Comunitário	0	51 000	136 000	0	0	0	187 000
			3. Financ. Regional	0	219 704	885 878	0	0	0	1 105 582
TOTAL DO PROJECTO 51990				0	270 704	1 021 878	0	0	0	1 292 582
52009 - REMODELAÇÃO DO SISTEMA DE FRIO DO CARAM	CARAM, EPERAM	2019 - 2019								
			2. Financ. Comunitário	0	0	235 237	0	0	0	235 237
			3. Financ. Regional	0	0	72 263	0	0	0	72 263
TOTAL DO PROJECTO 52009				0	0	307 500	0	0	0	307 500
52010 - AQUISIÇÃO DE EMPINHADORA PARA A UNIDADE DE SOA	CARAM, EPERAM	2019 - 2019								
			2. Financ. Comunitário	0	0	28 305	0	0	0	28 305
			3. Financ. Regional	0	0	8 695	0	0	0	8 695
TOTAL DO PROJECTO 52010				0	0	37 000	0	0	0	37 000
52029 - MADEIRA - OPUNTIAS	DRA	2019 - 2019								
			2. Financ. Comunitário	0	0	62 114	0	0	0	62 114
			3. Financ. Regional	0	0	10 961	0	0	0	10 961
TOTAL DO PROJECTO 52029				0	0	73 075	0	0	0	73 075
52030 - CRIAÇÃO DA ESTAÇÃO DE QUARENTENA VEGETAL DA RAM	DRA	2019 - 2021								
			3. Financ. Regional	0	0	10 000	143 000	35 000	0	188 000
TOTAL DO PROJECTO 52030				0	0	10 000	143 000	35 000	0	188 000

Mapa VI - Programação Plurianual do Investimento por Programas, Medidas e Projetos

Unidade: Euros

Departamento/Programa/Medida	Entidade responsável	Ano Início / Ano Fim	Fontes Financiamento	PROGRAMAÇÃO FINANCEIRA PLURIANUAL						
				Execução anos anteriores	2018 Pagamentos	2019	2020	2021	Anos Seguintes	TOTAL PIDДАР
SECRETARIA REGIONAL DE AGRICULTURA E PESCAS										
051 - ATIVIDADES TRADICIONAIS										
030 - AGRICULTURA, DESENVOLVIMENTO RURAL E FLORESTAS										
52044 - REESTRUTURAÇÃO E RECONVERSÃO DAS VINHAS - ARCO DE SÃO JORGE	IVBAM	2019 - 2020								
			2. Financ. Comunitário	0	0	65 000	10 000	0	0	75 000
			3. Financ. Regional	0	0	93 600	14 400	0	0	108 000
TOTAL DO PROJECTO 52044				0	0	158 600	24 400	0	0	183 000
52071 - BENEFICIAÇÃO DO CAMINHO REAL DA CALHETA	DRA	2018 - 2019								
			2. Financ. Comunitário	0	0	2 280 978	0	0	0	2 280 978
			3. Financ. Regional	0	0	402 525	0	0	0	402 525
TOTAL DO PROJECTO 52071				0	0	2 683 503	0	0	0	2 683 503
52076 - CENTRO INTERPRETATIVO DA FLOR DA MADEIRA	DRA	2018 - 2019								
			2. Financ. Comunitário	0	0	1 999 906	0	0	0	1 999 906
			3. Financ. Regional	0	0	1 137 202	0	0	0	1 137 202
TOTAL DO PROJECTO 52076				0	0	3 137 108	0	0	0	3 137 108
TOTAL DA MEDIDA				16 574 422	8 600 319	26 196 895	12 675 821	8 629 288	9 932 928	82 609 673

Mapa VI - Programação Plurianual do Investimento por Programas, Medidas e Projetos

Unidade: Euros

Departamento/Programa/Medida	Entidade responsável	Ano Início / Ano Fim	Fontes Financiamento	PROGRAMAÇÃO FINANCEIRA PLURIANUAL						
				Execução anos anteriores	2018 Pagamentos	2019	2020	2021	Anos Seguintes	TOTAL PIDДАР
SECRETARIA REGIONAL DE AGRICULTURA E PESCAS										
051 - ATIVIDADES TRADICIONAIS										
031 - POTENCIAR A ECONOMIA DO MAR (PESCA E AQUICULTURA)										
50010 - APOIO A FROTA PESQUEIRA E A INDUSTRIA-DRP	DRP	2013 - 2022	3. Financ. Regional	882 208	315 254	325 000	1 268 600	1 268 600	1 268 600	5 328 262
TOTAL DO PROJECTO 50010				882 208	315 254	325 000	1 268 600	1 268 600	1 268 600	5 328 262
50018 - INVESTIGACAO APLICADA AS PESCAS E A AQUACULTURA	DRP	2013 - 2022	3. Financ. Regional	67 599	7 177	5 000	9 000	9 000	9 000	106 776
TOTAL DO PROJECTO 50018				67 599	7 177	5 000	9 000	9 000	9 000	106 776
50028 - BASBLACK II ESTUDO BIOLOG PESCARIAS PEIXE ESPADA PRETO	DRP	2013 - 2022	3. Financ. Regional	56 472	7 421	5 000	47 550	47 550	47 550	211 543
TOTAL DO PROJECTO 50028				56 472	7 421	5 000	47 550	47 550	47 550	211 543
50030 - PROGRAMA DE RECOLHA DE DADOS-DRP	DRP	2013 - 2022	2. Financ. Comunitário	53 563	50 400	66 400	60 800	60 800	60 800	352 763
			3. Financ. Regional	29 583	12 600	16 600	15 200	15 200	15 200	104 383
TOTAL DO PROJECTO 50030				83 146	63 000	83 000	76 000	76 000	76 000	457 146
50038 - CENTRO DE AQUACULTURA DA CALHETA	DRP	2013 - 2022	3. Financ. Regional	165 017	49 902	30 000	53 000	53 000	53 000	403 919
TOTAL DO PROJECTO 50038				165 017	49 902	30 000	53 000	53 000	53 000	403 919

Mapa VI - Programação Plurianual do Investimento por Programas, Medidas e Projetos

Unidade: Euros

Departamento/Programa/Medida	Entidade responsável	Ano Início / Ano Fim	Fontes Financiamento	PROGRAMAÇÃO FINANCEIRA PLURIANUAL						
				Execução anos anteriores	2018 Pagamentos	2019	2020	2021	Anos Seguintes	TOTAL PIDДАР
SECRETARIA REGIONAL DE AGRICULTURA E PASCAS										
051 - ATIVIDADES TRADICIONAIS										
031 - POTENCIAR A ECONOMIA DO MAR (PESCA E AQUICULTURA)										
50068 - MODERNIZACAO DAS LOTAS E ENTREPSTOS FRIGORIFICOS	DRP	2013 - 2022	1. Financ. Nacional	22 090	0	0	0	0	0	22 090
			3. Financ. Regional	654 723	169 454	162 231	158 070	158 070	158 070	1 460 618
TOTAL DO PROJECTO 50068				676 813	169 454	162 231	158 070	158 070	158 070	1 482 708
51055 - CAPM - CONTROLO DA ATIVIDADE DA PESCA E MERCADOS	DRP	2014 - 2022	3. Financ. Regional	11 589	13 400	5 000	16 300	16 300	16 300	78 889
TOTAL DO PROJECTO 51055				11 589	13 400	5 000	16 300	16 300	16 300	78 889
51195 - COMPARTICIPAÇÃO DA ADMINISTRAÇÃO PÚBLICA REGIONAL EM PROJETOS PRIVADOS NO ÂMBITO DO FEAMP 2014-2020	DRP	2015 - 2023	3. Financ. Regional	0	300 000	510 021	500 000	500 000	1 000 000	2 810 021
TOTAL DO PROJECTO 51195				0	300 000	510 021	500 000	500 000	1 000 000	2 810 021
51431 - MODERNIZAÇÃO DO CENTRO MARÍCULTURA DA CALHETA	DRP	2016 - 2021	1. Financ. Nacional	0	52 500	52 500	52 500	52 500	0	210 000
			2. Financ. Comunitário	0	187 500	187 500	187 500	187 500	0	750 000
			3. Financ. Regional	0	10 000	10 000	10 000	10 000	0	40 000
TOTAL DO PROJECTO 51431				0	250 000	250 000	250 000	250 000	0	1 000 000

Mapa VI - Programação Plurianual do Investimento por Programas, Medidas e Projetos

Unidade: Euros

Departamento/Programa/Medida	Entidade responsável	Ano Início / Ano Fim	Fontes Financiamento	PROGRAMAÇÃO FINANCEIRA PLURIANUAL						
				Execução anos anteriores	2018 Pagamentos	2019	2020	2021	Anos Seguintes	TOTAL PIDДАР
SECRETARIA REGIONAL DE AGRICULTURA E PESCAS										
051 - ATIVIDADES TRADICIONAIS										
031 - POTENCIAR A ECONOMIA DO MAR (PESCA E AQUICULTURA)										
51433 - REPREFILAMENTO DO CAIS DO PORTO DO CANIÇAL	DRP	2016 - 2019								
			1. Financ. Nacional	177 681	0	20 000	0	0	0	197 681
			2. Financ. Comunitário	537 490	0	90 000	0	0	0	627 490
			3. Financ. Regional	2 787	0	0	0	0	0	2 787
TOTAL DO PROJECTO 51433				717 958	0	110 000	0	0	0	827 958
51434 - REABILITAÇÃO DA LOTA DO FUNCHAL	DRP	2016 - 2020								
			1. Financ. Nacional	21 323	528 923	1 260 000	30 000	0	0	1 840 246
			2. Financ. Comunitário	117 454	1 529 390	4 059 000	90 000	0	0	5 795 844
			3. Financ. Regional	33 518	0	0	0	0	0	33 518
TOTAL DO PROJECTO 51434				172 295	2 058 313	5 319 000	120 000	0	0	7 669 608
51437 - GESTÃO INTEGRADA DAS LOTAS E ENTREPOSTOS FRIGORÍFICOS	DRP	2016 - 2019								
			2. Financ. Comunitário	0	335 625	228 881	0	0	0	564 506
			3. Financ. Regional	0	114 375	78 794	0	0	0	193 169
TOTAL DO PROJECTO 51437				0	450 000	307 675	0	0	0	757 675
51444 - CONTROLO E VIGILÂNCIA DO MAR (CVMAR)	DRP	2016 - 2022								
			2. Financ. Comunitário	10 554	88 200	96 120	45 945	45 945	45 945	332 709
			3. Financ. Regional	2 163	9 800	10 680	4 055	4 055	4 055	34 808
TOTAL DO PROJECTO 51444				12 717	98 000	106 800	50 000	50 000	50 000	367 517

Mapa VI - Programação Plurianual do Investimento por Programas, Medidas e Projetos

Unidade: Euros

Departamento/Programa/Medida	Entidade responsável	Ano Início / Ano Fim	Fontes Financiamento	PROGRAMAÇÃO FINANCEIRA PLURIANUAL						
				Execução anos anteriores	2018 Pagamentos	2019	2020	2021	Anos Seguintes	TOTAL PIDRAR
SECRETARIA REGIONAL DE AGRICULTURA E PASCAS										
051 - ATIVIDADES TRADICIONAIS										
031 - POTENCIAR A ECONOMIA DO MAR (PESCA E AQUICULTURA)										
51677 - REMODELAÇÃO DO ENTREPOSTO FRIGORÍFICO DO FUNCHAL	DRP	2017 - 2020								
			1. Financ. Nacional	0	14 200	40 000	40 000	0	0	94 200
			2. Financ. Comunitário	0	42 600	120 000	120 000	0	0	282 600
			3. Financ. Regional	0	0	0	0	0	0	0
TOTAL DO PROJECTO 51677				0	56 800	160 000	160 000	0	0	376 800
51678 - REMODELAÇÃO DA LOTA DO CANIÇAL	DRP	2017 - 2020								
			1. Financ. Nacional	0	11 327	63 076	180 000	0	0	254 403
			2. Financ. Comunitário	0	84 681	639 226	540 000	0	0	1 263 907
			3. Financ. Regional	0	0	0	0	0	0	0
TOTAL DO PROJECTO 51678				0	96 008	702 302	720 000	0	0	1 518 310
51680 - REMODELAÇÃO DO ENTREPOSTO FRIGORÍFICO DO CANIÇAL	DRP	2017 - 2020								
			1. Financ. Nacional	0	64 000	170 000	120 000	0	0	354 000
			2. Financ. Comunitário	0	192 000	510 000	360 000	0	0	1 062 000
			3. Financ. Regional	0	0	0	0	0	0	0
TOTAL DO PROJECTO 51680				0	256 000	680 000	480 000	0	0	1 416 000
51681 - REMODELAÇÃO DO VARADOURO E PORTO DO PAUL DO MAR	DRP	2017 - 2019								
			2. Financ. Comunitário	3 660	0	211 421	0	0	0	215 081
			3. Financ. Regional	1 220	0	70 474	0	0	0	71 694
TOTAL DO PROJECTO 51681				4 879	0	281 895	0	0	0	286 774

Mapa VI - Programação Plurianual do Investimento por Programas, Medidas e Projetos

Unidade: Euros

Departamento/Programa/Medida	Entidade responsável	Ano Início / Ano Fim	Fontes Financiamento	PROGRAMAÇÃO FINANCEIRA PLURIANUAL						
				Execução anos anteriores	2018 Pagamentos	2019	2020	2021	Anos Seguintes	TOTAL PIDДАР
SECRETARIA REGIONAL DE AGRICULTURA E PESCAS										
051 - ATIVIDADES TRADICIONAIS										
031 - POTENCIAR A ECONOMIA DO MAR (PESCA E AQUICULTURA)										
51885 - REMODELAÇÃO DA LOTA DO PORTO SANTO	DRP	2018 - 2020	1. Financ. Nacional	0	5 000	70 000	70 000	0	0	145 000
			2. Financ. Comunitário	0	30 000	210 000	210 000	0	0	450 000
TOTAL DO PROJECTO 51885				0	35 000	280 000	280 000	0	0	595 000
52021 - NO2BYCATCH - SELETIVIDADE DA PESCARIA COM PALANGRE	DRP	2019 - 2020	2. Financ. Comunitário	0	0	33 750	116 250	0	0	150 000
			3. Financ. Regional	0	0	11 250	38 750	0	0	50 000
TOTAL DO PROJECTO 52021				0	0	45 000	155 000	0	0	200 000
TOTAL DA MEDIDA				2 850 693	4 225 729	9 367 924	4 343 520	2 428 520	2 678 520	25 894 906

Mapa VI - Programação Plurianual do Investimento por Programas, Medidas e Projetos

Unidade: Euros

Departamento/Programa/Medida	Entidade responsável	Ano Início / Ano Fim	Fontes Financiamento	PROGRAMAÇÃO FINANCEIRA PLURIANUAL						
				Execução anos anteriores	2018 Pagamentos	2019	2020	2021	Anos Seguintes	TOTAL PIDRAR
SECRETARIA REGIONAL DE AGRICULTURA E PASCAS										
051 - ATIVIDADES TRADICIONAIS										
032 - REFORÇO DO DESENVOLVIMENTO ZOOTÉCNICO										
50047 - EPIDEMIOVIGILANCIA DE ZONOSSES-DRADR	DRA	2013 - 2021	2. Financ. Comunitário	0	4 920	0	0	0	0	4 920
			3. Financ. Regional	23 487	50 836	10 000	69 800	70 900	0	225 023
TOTAL DO PROJECTO 50047				23 487	55 756	10 000	69 800	70 900	0	229 943
50048 - APOIO AS ACOES DE INSPECAO VETERINARIA-DRADR	DRA	2013 - 2021	3. Financ. Regional	220 922	26 700	26 700	33 055	34 500	0	341 877
TOTAL DO PROJECTO 50048				220 922	26 700	26 700	33 055	34 500	0	341 877
52033 - ASSISTÊNCIA E EMERGÊNCIA VETERINÁRIA	DRA	2019 - 2021	3. Financ. Regional	0	0	5 000	74 310	76 420	0	155 730
TOTAL DO PROJECTO 52033				0	0	5 000	74 310	76 420	0	155 730
TOTAL DA MEDIDA				244 409	82 456	41 700	177 165	181 820	0	727 550
TOTAL DO PROGRAMA				19 669 523	12 908 504	35 606 519	17 196 506	11 239 628	12 611 448	109 232 128

Mapa VI - Programação Plurianual do Investimento por Programas, Medidas e Projetos

Unidade: Euros

Departamento/Programa/Medida	Entidade responsável	Ano Inicio / Ano Fim	Fontes Financiamento	PROGRAMAÇÃO FINANCEIRA PLURIANUAL						
				Execução anos anteriores	2018 Pagamentos	2019	2020	2021	Anos Seguintes	TOTAL PIDДАР
SECRETARIA REGIONAL DE AGRICULTURA E PESCAS										
052 - ORDENAMENTO URBANO E TERRITORIAL										
040 - INFRAESTRUTURAS PÚBLICAS										
51667 - BENEFICIAÇÃO DE EDIFÍCIOS E EQUIPAMENTOS DA SRAP	GSSRAP	2017 - 2019								
			1. Financ. Nacional	1 921	0	0	0	0	0	1 921
			3. Financ. Regional	16 215	50 000	20 000	0	0	0	86 215
TOTAL DO PROJECTO 51667				18 136	50 000	20 000	0	0	0	88 136
TOTAL DA MEDIDA				18 136	50 000	20 000	0	0	0	88 136
TOTAL DO PROGRAMA				18 136	50 000	20 000	0	0	0	88 136

Mapa VI - Programação Plurianual do Investimento por Programas, Medidas e Projetos

Unidade: Euros

Departamento/Programa/Medida	Entidade responsável	Ano Início / Ano Fim	Fontes Financiamento	PROGRAMAÇÃO FINANCEIRA PLURIANUAL						
				Execução anos anteriores	2018 Pagamentos	2019	2020	2021	Anos Seguintes	TOTAL PIDДАР
SECRETARIA REGIONAL DE AGRICULTURA E PESCAS										
055 - ASSISTENCIA TECNICA										
044 - ASSISTÊNCIA TÉCNICA										
50210 - ASSISTENCIA TECNICA DO PRODERAM	GSSRAP	2013 - 2019	2. Financ. Comunitário	371 291	414 059	449 282	0	0	0	1 234 632
			3. Financ. Regional	378 308	73 069	79 288	0	0	0	530 665
TOTAL DO PROJECTO 50210				749 598	487 128	528 570	0	0	0	1 765 296
51445 - GESTAO E ACOMPANHAMENTO DO PO MAR 2020 - FEAMP	DRP	2016 - 2022	2. Financ. Comunitário	4 701	47 397	47 415	47 415	47 415	47 415	241 758
			3. Financ. Regional	1 526	15 822	15 804	15 804	15 804	15 804	80 564
TOTAL DO PROJECTO 51445				6 227	63 219	63 219	63 219	63 219	63 219	322 322
TOTAL DA MEDIDA				755 826	550 347	591 789	63 219	63 219	63 219	2 087 619
TOTAL DO PROGRAMA				755 826	550 347	591 789	63 219	63 219	63 219	2 087 619
TOTAL DO DEPARTAMENTO				26 452 142	14 689 990	39 751 035	19 965 912	13 110 840	12 674 667	126 644 586
TOTAL GERAL				26 452 142	14 689 990	39 751 035	19 965 912	13 110 840	12 674 667	126 644 586
TOTAL CONSOLIDADO				26 452 142	14 689 990	39 751 035	19 965 912	13 110 840	12 674 667	126 644 586



SECRETARIA REGIONAL DO AMBIENTE E RECURSOS NATURAIS

Mapa VI - Programação Plurianual do Investimento por Programas, Medidas e Projetos

Unidade: Euros

Departamento/Programa/Medida	Entidade responsável	Ano Início / Ano Fim	Fontes Financiamento	PROGRAMAÇÃO FINANCEIRA PLURIANUAL						
				Execução anos anteriores	2018 Pagamentos	2019	2020	2021	Anos Seguintes	TOTAL PIDДАР
SECRETARIA REGIONAL DO AMBIENTE E RECURSOS NATURAIS 043 - TURISMO, CULTURA E PATRIMONIO 008 - PROMOÇÃO E VALORIZAÇÃO DA ATIVIDADE TURÍSTICA 51190 - PROMOÇÃO E DIVULGAÇÃO DO PRODUTO "MADEIRA"	GSSRA	2015 - 2019								
			2. Financ. Comunitário	39 657	0	0	0	0	0	39 657
			3. Financ. Regional	45 793	0	25 000	0	0	0	70 793
TOTAL DO PROJECTO 51190				85 450	0	25 000	0	0	0	110 450
TOTAL DA MEDIDA				85 450	0	25 000	0	0	0	110 450
TOTAL DO PROGRAMA				85 450	0	25 000	0	0	0	110 450

Mapa VI - Programação Plurianual do Investimento por Programas, Medidas e Projetos

Unidade: Euros

Departamento/Programa/Medida	Entidade responsável	Ano Inicio / Ano Fim	Fontes Financiamento	PROGRAMAÇÃO FINANCEIRA PLURIANUAL						
				Execução anos anteriores	2018 Pagamentos	2019	2020	2021	Anos Seguintes	TOTAL PIDДАР
SECRETARIA REGIONAL DO AMBIENTE E RECURSOS NATURAIS										
047 - APERFEIÇOAMENTO E MODERNIZAÇÃO DO SISTEMA ADMINISTRATIVO										
021 - REFORÇO DA CAPACIDADE INSTITUCIONAL E DA EFICIÊNCIA DA ADMINISTRAÇÃO PÚBLICA E DOS SERVIÇOS PÚBLICOS										
51059 - OPERAÇÃO CADASTRAL	DROTA	2014 - 2021	3. Financ. Regional	27 313	121 026	75 000	270 500	270 500	0	764 339
TOTAL DO PROJECTO 51059				27 313	121 026	75 000	270 500	270 500	0	764 339
51481 - PLATAFORMA DIGITAL PARA SERVIÇOS GEOGRÁFICOS	DROTA	2016 - 2021	3. Financ. Regional	65 580	56 935	45 003	54 288	37 000	0	258 806
TOTAL DO PROJECTO 51481				65 580	56 935	45 003	54 288	37 000	0	258 806
TOTAL DA MEDIDA				92 893	177 961	120 003	324 788	307 500	0	1 023 145
TOTAL DO PROGRAMA				92 893	177 961	120 003	324 788	307 500	0	1 023 145

Mapa VI - Programação Plurianual do Investimento por Programas, Medidas e Projetos

Unidade: Euros

Departamento/Programa/Medida	Entidade responsável	Ano Início / Ano Fim	Fontes Financiamento	PROGRAMAÇÃO FINANCEIRA PLURIANUAL						
				Execução anos anteriores	2018 Pagamentos	2019	2020	2021	Anos Seguintes	TOTAL PIDДАР
SECRETARIA REGIONAL DO AMBIENTE E RECURSOS NATURAIS										
051 - ATIVIDADES TRADICIONAIS										
030 - AGRICULTURA, DESENVOLVIMENTO RURAL E FLORESTAS										
51501 - APOIO À EXPLORAÇÃO DO SISTEMA DE REGADIO DA ILHA DA MADEIRA	GSSRA	2016 - 2020	3. Financ. Regional	5 043 870	2 960 000	3 000 000	3 000 000	0	0	14 003 870
TOTAL DO PROJECTO 51501				5 043 870	2 960 000	3 000 000	3 000 000	0	0	14 003 870
51520 - PLANO DE GESTAO FLORESTAL E NOVAS ARBORIZACOES	IFCN	2016 - 2019	2. Financ. Comunitário	0	0	5 250	0	0	0	5 250
			3. Financ. Regional	0	0	750	0	0	0	750
TOTAL DO PROJECTO 51520				0	0	6 000	0	0	0	6 000
51920 - PRODUÇÃO DE COELHOS BRAVOS EM CATIVEIRO NA ILHA DA MADEIRA E DO PORTO SANTO E BENEFICIAÇÃO DO CENTRO CINEGÉTICO DA CASA VELHA	IFCN	2018 - 2019	2. Financ. Comunitário	0	38 250	442 157	0	0	0	480 407
			3. Financ. Regional	0	6 750	78 028	0	0	0	84 778
TOTAL DO PROJECTO 51920				0	45 000	520 185	0	0	0	565 185
52068 - APOIO AO INVESTIMENTO DO SISTEMA DE REGADIO DA ILHA DA MADEIRA	GSSRA	2019 - 2022	3. Financ. Regional	0	0	1 155 463	2 209 282	1 683 800	1 907 363	6 955 908
TOTAL DO PROJECTO 52068				0	0	1 155 463	2 209 282	1 683 800	1 907 363	6 955 908
TOTAL DA MEDIDA				5 043 870	3 005 000	4 681 648	5 209 282	1 683 800	1 907 363	21 530 963

Mapa VI - Programação Plurianual do Investimento por Programas, Medidas e Projetos

Unidade: Euros

Departamento/Programa/Medida	Entidade responsável	Ano Início / Ano Fim	Fontes Financiamento	PROGRAMAÇÃO FINANCEIRA PLURIANUAL						
				Execução anos anteriores	2018 Pagamentos	2019	2020	2021	Anos Seguintes	TOTAL PIDДАР
SECRETARIA REGIONAL DO AMBIENTE E RECURSOS NATURAIS										
051 - ATIVIDADES TRADICIONAIS										
031 - POTENCIAR A ECONOMIA DO MAR (PESCA E AQUICULTURA)										
51223 - DIRETIVA QUADRO DA ESTRATÉGIA MARINHA DA RAM	DROTA	2015 - 2021								
			1. Financ. Nacional	76 860	157 369	0	0	0	0	234 229
			3. Financ. Regional	26 829	41 757	175 000	126 000	126 000	0	495 586
TOTAL DO PROJECTO 51223				103 689	199 126	175 000	126 000	126 000	0	729 815
TOTAL DA MEDIDA				103 689	199 126	175 000	126 000	126 000	0	729 815

Mapa VI - Programação Plurianual do Investimento por Programas, Medidas e Projetos

Unidade: Euros

Departamento/Programa/Medida	Entidade responsável	Ano Início / Ano Fim	Fontes Financiamento	PROGRAMAÇÃO FINANCEIRA PLURIANUAL						
				Execução anos anteriores	2018 Pagamentos	2019	2020	2021	Anos Seguintes	TOTAL PIDДАР
SECRETARIA REGIONAL DO AMBIENTE E RECURSOS NATURAIS										
051 - ATIVIDADES TRADICIONAIS										
033 - VALORIZAÇÃO DAS FLORESTAS, DA BIODIVERSIDADE E ÁREAS PROTEGIDAS										
50105 - CONSTR.MELH INFR.- ESTR.LAZER EM PARQUES FLORESTAIS	IFCN	2013 - 2019								
			1. Financ. Nacional	264 821	0	0	0	0	0	264 821
			3. Financ. Regional	279 902	0	75 000	0	0	0	354 902
TOTAL DO PROJECTO 50105				544 723	0	75 000	0	0	0	619 723
51279 - LIFE LOBO MARINHO	IFCN	2015 - 2019								
			2. Financ. Comunitário	22 635	0	20 300	0	0	0	42 935
			3. Financ. Regional	23 293	0	14 105	0	0	0	37 398
TOTAL DO PROJECTO 51279				45 928	0	34 405	0	0	0	80 333
51517 - BENEFICIACAO DO VIVEIRO FLORESTAL SALOES	IFCN	2016 - 2020								
			1. Financ. Nacional	0	585	0	30 000	0	0	30 585
			2. Financ. Comunitário	0	3 315	3 315	170 000	0	0	176 630
			3. Financ. Regional	0	0	585	0	0	0	585
TOTAL DO PROJECTO 51517				0	3 900	3 900	200 000	0	0	207 800
51518 - BENEFICIACAO VIVEIRO FLORESTAL CASA VELHA	IFCN	2016 - 2020								
			1. Financ. Nacional	0	585	0	30 000	0	0	30 585
			2. Financ. Comunitário	0	3 315	3 315	170 000	0	0	176 630
			3. Financ. Regional	0	0	585	0	0	0	585
TOTAL DO PROJECTO 51518				0	3 900	3 900	200 000	0	0	207 800

Mapa VI - Programação Plurianual do Investimento por Programas, Medidas e Projetos

Unidade: Euros

Departamento/Programa/Medida	Entidade responsável	Ano Início / Ano Fim	Fontes Financiamento	PROGRAMAÇÃO FINANCEIRA PLURIANUAL						
				Execução anos anteriores	2018 Pagamentos	2019	2020	2021	Anos Seguintes	TOTAL PIDДАР
SECRETARIA REGIONAL DO AMBIENTE E RECURSOS NATURAIS										
051 - ATIVIDADES TRADICIONAIS										
033 - VALORIZAÇÃO DAS FLORESTAS, DA BIODIVERSIDADE E ÁREAS PROTEGIDAS										
51567 - LIFE DESENVOLVIMENTO DE CAPACIDADES (LIFE14 CAP/PT/000004)	IFCN	2016 - 2019	2. Financ. Comunitário	22 527	0	1 000	0	0	0	23 527
TOTAL DO PROJECTO 51567				22 527	0	1 000	0	0	0	23 527
51580 - RECOVER NATURA - IFCN	IFCN	2016 - 2019	2. Financ. Comunitário	27 626	0	38 625	0	0	0	66 251
			3. Financ. Regional	12 471	0	45 341	0	0	0	57 812
TOTAL DO PROJECTO 51580				40 097	0	83 966	0	0	0	124 063
51585 - RECUPERAÇÃO E CONSERVAÇÃO DE ESPÉCIES E HABITATS NO MACIÇO MONTANHOSO DA MADEIRA - PROJECTO LIFE+ NATUREZA	IFCN	2016 - 2019	2. Financ. Comunitário	23 522	0	1 000	0	0	0	24 522
			3. Financ. Regional	24 847	0	0	0	0	0	24 847
TOTAL DO PROJECTO 51585				48 369	0	1 000	0	0	0	49 369
51586 - PLANOS DE REPOVOAMENTO FLORESTAL E CORREÇÃO TORRENCIAL - IFCN	IFCN	2016 - 2027	3. Financ. Regional	70 064	62 300	61 295	64 360	67 580	482 690	808 289
TOTAL DO PROJECTO 51586				70 064	62 300	61 295	64 360	67 580	482 690	808 289

Mapa VI - Programação Plurianual do Investimento por Programas, Medidas e Projetos

Unidade: Euros

Departamento/Programa/Medida	Entidade responsável	Ano Início / Ano Fim	Fontes Financiamento	PROGRAMAÇÃO FINANCEIRA PLURIANUAL						
				Execução anos anteriores	2018 Pagamentos	2019	2020	2021	Anos Seguintes	TOTAL PIDДАР
SECRETARIA REGIONAL DO AMBIENTE E RECURSOS NATURAIS										
051 - ATIVIDADES TRADICIONAIS										
033 - VALORIZAÇÃO DAS FLORESTAS, DA BIODIVERSIDADE E ÁREAS PROTEGIDAS										
51593 - RECUPERAÇÃO, SINALIZAÇÃO DE VEREDAS E VALORIZAÇÃO DO PATRIMÓNIO CULTURAL	IFCN	2016 - 2019								
			1. Financ. Nacional	155 699	0	0	0	0	0	155 699
			3. Financ. Regional	69 834	0	550 000	0	0	0	619 834
TOTAL DO PROJECTO 51593				225 532	0	550 000	0	0	0	775 532
51775 - LUMINAVES - CONTAMINAÇÃO LUMINICA E CONSERVAÇÃO NOS ARQUIPÉLAGOS DA MACARONÉSIA	IFCN	2017 - 2019								
			1. Financ. Nacional	0	0	0	0	0	0	0
			2. Financ. Comunitário	0	78 131	76 396	0	0	0	154 527
			3. Financ. Regional	0	12 158	13 482	0	0	0	25 640
TOTAL DO PROJECTO 51775				0	90 289	89 878	0	0	0	180 167
51776 - OCEANWEBS - REDES TRÓFICAS OCEÂNICAS	IFCN	2017 - 2019								
			2. Financ. Comunitário	0	13 770	9 640	0	0	0	23 410
			3. Financ. Regional	0	0	0	0	0	0	0
TOTAL DO PROJECTO 51776				0	13 770	9 640	0	0	0	23 410
51779 - CONTROLO DE VEGETAÇÃO EXOTICA INVASORA NO PERIMETRO FLORESTAL DO PAUL DA SERRA	IFCN	2017 - 2020								
			2. Financ. Comunitário	0	108 417	158 983	39 720	0	0	307 120
			3. Financ. Regional	0	19 279	28 056	7 010	0	0	54 345
TOTAL DO PROJECTO 51779				0	127 696	187 039	46 730	0	0	361 465

Mapa VI - Programação Plurianual do Investimento por Programas, Medidas e Projetos

Unidade: Euros

Departamento/Programa/Medida	Entidade responsável	Ano Início / Ano Fim	Fontes Financiamento	PROGRAMAÇÃO FINANCEIRA PLURIANUAL						
				Execução anos anteriores	2018 Pagamentos	2019	2020	2021	Anos Seguintes	TOTAL PIDДАР
SECRETARIA REGIONAL DO AMBIENTE E RECURSOS NATURAIS										
051 - ATIVIDADES TRADICIONAIS										
033 - VALORIZAÇÃO DAS FLORESTAS, DA BIODIVERSIDADE E ÁREAS PROTEGIDAS										
51783 - VALCONMAC - VALORIZAÇÃO E CONSERVAÇÃO DOS RECURSOS FLORESTAIS NA MACARONÉSIA	IFCN	2017 - 2019								
			1. Financ. Nacional	5 467	0	0	0	0	0	5 467
			2. Financ. Comunitário	0	157 410	197 716	0	0	0	355 126
			3. Financ. Regional	31 429	28 130	34 891	0	0	0	94 450
TOTAL DO PROJECTO 51783				36 897	185 540	232 607	0	0	0	455 044
51789 - INCÊNDIOS AGOSTO 2016	IFCN	2017 - 2020								
			1. Financ. Nacional	0	0	0	0	0	0	0
			2. Financ. Comunitário	0	0	662 849	327 430	0	0	990 279
			3. Financ. Regional	0	0	116 975	57 782	0	0	174 757
TOTAL DO PROJECTO 51789				0	0	779 824	385 212	0	0	1 165 036
51792 - CRIAÇÃO DE RECIFES ARTIFICIAIS	IFCN	2017 - 2019								
			1. Financ. Nacional	0	0	0	0	0	0	0
			2. Financ. Comunitário	0	0	379 661	0	0	0	379 661
			3. Financ. Regional	0	0	66 999	0	0	0	66 999
TOTAL DO PROJECTO 51792				0	0	446 660	0	0	0	446 660

Mapa VI - Programação Plurianual do Investimento por Programas, Medidas e Projetos

Unidade: Euros

Departamento/Programa/Medida	Entidade responsável	Ano Início / Ano Fim	Fontes Financiamento	PROGRAMAÇÃO FINANCEIRA PLURIANUAL						
				Execução anos anteriores	2018 Pagamentos	2019	2020	2021	Anos Seguintes	TOTAL PIDДАР
SECRETARIA REGIONAL DO AMBIENTE E RECURSOS NATURAIS										
051 - ATIVIDADES TRADICIONAIS										
033 - VALORIZAÇÃO DAS FLORESTAS, DA BIODIVERSIDADE E ÁREAS PROTEGIDAS										
51793 - REQUALIFICAÇÃO DOS PARQUES FLORESTAIS DAS QUEIMADAS E DO RIBEIRO FRIO	IFCN	2017 - 2019								
			1. Financ. Nacional	0	0	0	0	0	0	0
			2. Financ. Comunitário	0	0	0	0	0	0	0
			3. Financ. Regional	594	0	35 000	0	0	0	35 594
TOTAL DO PROJECTO 51793				594	0	35 000	0	0	0	35 594
51821 - CUSTÓDIA DO TERRITÓRIO E ECOTURISMO NA MACARONÉSIA	IFCN	2017 - 2019								
			2. Financ. Comunitário	0	61 066	44 716	0	0	0	105 782
			3. Financ. Regional	9 229	9 541	7 891	0	0	0	26 661
TOTAL DO PROJECTO 51821				9 229	70 607	52 607	0	0	0	132 443
51918 - VOLRISKMAC - FORTALECIMENTO DAS CAPACIDADES DE I&D+I PARA A MONITORIZAÇÃO DA ATIVIDADE VULCÂNICA NA MACARONÉSIA	IFCN	2018 - 2019								
			2. Financ. Comunitário	0	89 134	82 782	0	0	0	171 916
			3. Financ. Regional	0	14 175	14 610	0	0	0	28 785
TOTAL DO PROJECTO 51918				0	103 309	97 392	0	0	0	200 701
51924 - BENEFICIAÇÃO DO COBERTO FLORESTAL DA TERRA CHÁ	IFCN	2018 - 2020								
			2. Financ. Comunitário	0	16 043	103 336	129 676	0	0	249 055
			3. Financ. Regional	0	2 832	18 236	22 884	0	0	43 952
TOTAL DO PROJECTO 51924				0	18 875	121 572	152 560	0	0	293 007

Mapa VI - Programação Plurianual do Investimento por Programas, Medidas e Projetos

Unidade: Euros

Departamento/Programa/Medida	Entidade responsável	Ano Início / Ano Fim	Fontes Financiamento	PROGRAMAÇÃO FINANCEIRA PLURIANUAL						
				Execução anos anteriores	2018 Pagamentos	2019	2020	2021	Anos Seguintes	TOTAL PIDДАР
SECRETARIA REGIONAL DO AMBIENTE E RECURSOS NATURAIS										
051 - ATIVIDADES TRADICIONAIS										
033 - VALORIZAÇÃO DAS FLORESTAS, DA BIODIVERSIDADE E ÁREAS PROTEGIDAS										
51926 - INTERVENÇÃO E DINAMIZAÇÃO DO ESPAÇO JARDIM BOTÂNICO DA MADEIRA ENG.º RUI VIEIRA	IFCN	2018 - 2020								
			2. Financ. Comunitário	0	170 000	127 500	719 950	0	0	1 017 450
			3. Financ. Regional	0	6 000	62 500	127 050	0	0	195 550
TOTAL DO PROJECTO 51926				0	176 000	190 000	847 000	0	0	1 213 000
51929 - PROSPEÇÃO DE ORGANISMOS BIÓTICOS NOCIVOS	IFCN	2018 - 2019								
			2. Financ. Comunitário	0	0	44 848	0	0	0	44 848
			3. Financ. Regional	0	0	21 105	0	0	0	21 105
TOTAL DO PROJECTO 51929				0	0	65 953	0	0	0	65 953
51965 - INSTALAÇÃO DE REDE HÍDRICA NO CAMINHO DOS PRETOS	IFCN	2018 - 2020								
			2. Financ. Comunitário	0	5 727	68 000	1 474 096	0	0	1 547 823
			3. Financ. Regional	0	1 011	12 000	260 134	0	0	273 145
TOTAL DO PROJECTO 51965				0	6 738	80 000	1 734 230	0	0	1 820 968
51967 - BENEFICIAÇÃO E RECUPERAÇÃO DA REDE DE PERCURSOS PEDESTRES DO RABAÇAL	IFCN	2018 - 2019								
			2. Financ. Comunitário	0	225 217	1 126 084	0	0	0	1 351 301
			3. Financ. Regional	0	39 745	198 722	0	0	0	238 467
TOTAL DO PROJECTO 51967				0	264 962	1 324 806	0	0	0	1 589 768

Mapa VI - Programação Plurianual do Investimento por Programas, Medidas e Projetos

Unidade: Euros

Departamento/Programa/Medida	Entidade responsável	Ano Início / Ano Fim	Fontes Financiamento	PROGRAMAÇÃO FINANCEIRA PLURIANUAL						
				Execução anos anteriores	2018 Pagamentos	2019	2020	2021	Anos Seguintes	TOTAL PIDДАР
SECRETARIA REGIONAL DO AMBIENTE E RECURSOS NATURAIS										
051 - ATIVIDADES TRADICIONAIS										
033 - VALORIZAÇÃO DAS FLORESTAS, DA BIODIVERSIDADE E ÁREAS PROTEGIDAS										
51968 - RECUPERAÇÃO PAISAGISTICA DE 32,18 HECTARES AO CAMINHO DOS PRETOS	IFCN	2018 - 2020								
			2. Financ. Comunitário	0	22 880	114 352	114 352	0	0	251 584
			3. Financ. Regional	0	4 038	20 180	20 180	0	0	44 398
TOTAL DO PROJECTO 51968				0	26 918	134 532	134 532	0	0	295 982
51969 - REDE DE FAIXAS DE GESTÃO DE COMBUSTÍVEIS e INTERVENÇÃO EM 550 HA	IFCN	2018 - 2020								
			2. Financ. Comunitário	0	77 314	386 565	386 565	0	0	850 444
			3. Financ. Regional	0	13 644	68 218	68 218	0	0	150 080
TOTAL DO PROJECTO 51969				0	90 958	454 783	454 783	0	0	1 000 524
51992 - LIMPEZA E CONTROLO DE ESPÉCIES INVASORAS E BENEFICIAÇÃO DO COBERTO VEGETAL DAS CRUZES DE BAIXO/LAMERINHAS	IFCN	2018 - 2019								
			2. Financ. Comunitário	0	0	141 309	0	0	0	141 309
			3. Financ. Regional	0	0	24 937	0	0	0	24 937
TOTAL DO PROJECTO 51992				0	0	166 246	0	0	0	166 246
51993 - RECUPERAÇÃO E SINALIZAÇÃO DE ZONAS DE LAZER E DE PERCURSOS PEDESTRES RECOMENDADOS NA RAM	IFCN	2018 - 2019								
			1. Financ. Nacional	0	38 711	0	0	0	0	38 711
			2. Financ. Comunitário	0	219 361	137 594	0	0	0	356 955
			3. Financ. Regional	0	0	24 281	0	0	0	24 281
TOTAL DO PROJECTO 51993				0	258 072	161 875	0	0	0	419 947

Mapa VI - Programação Plurianual do Investimento por Programas, Medidas e Projetos

Unidade: Euros

Departamento/Programa/Medida	Entidade responsável	Ano Início / Ano Fim	Fontes Financiamento	PROGRAMAÇÃO FINANCEIRA PLURIANUAL						
				Execução anos anteriores	2018 Pagamentos	2019	2020	2021	Anos Seguintes	TOTAL PIDДАР
SECRETARIA REGIONAL DO AMBIENTE E RECURSOS NATURAIS										
051 - ATIVIDADES TRADICIONAIS										
033 - VALORIZAÇÃO DAS FLORESTAS, DA BIODIVERSIDADE E ÁREAS PROTEGIDAS										
51998 - INVESTIMENTO FLORESTAL PARA AQUISIÇÃO DE EQUIPAMENTO DE CORTE DE VEGETAÇÃO E ESTILHAÇAMENTO DE DESPOJOS VEGETAIS	IFCN	2018 - 2020	2. Financ. Comunitário	0	0	62 911	62 911	0	0	125 822
			3. Financ. Regional	0	0	11 102	11 102	0	0	22 204
TOTAL DO PROJECTO 51998				0	0	74 013	74 013	0	0	148 026
51999 - AQUISIÇÃO DE EQUIPAMENTOS DE APOIO À GESTÃO FLORESTAL - PREVENÇÃO DE INCÊNDIOS	IFCN	2018 - 2020	2. Financ. Comunitário	0	0	226 056	56 055	0	0	282 111
			3. Financ. Regional	0	0	39 893	9 892	0	0	49 785
TOTAL DO PROJECTO 51999				0	0	265 949	65 947	0	0	331 896
52035 - MANUTENÇÃO DOS CAMINHOS FLORESTAIS - DLR N.º 32/2017/M	IFCN	2019 - 2020	3. Financ. Regional	0	0	200 000	300 000	0	0	500 000
TOTAL DO PROJECTO 52035				0	0	200 000	300 000	0	0	500 000
TOTAL DA MEDIDA				1 043 961	1 503 834	5 984 842	4 659 367	67 580	482 690	13 742 274
TOTAL DO PROGRAMA				6 191 520	4 707 960	10 841 490	9 994 649	1 877 380	2 390 053	36 003 052

Mapa VI - Programação Plurianual do Investimento por Programas, Medidas e Projetos

Unidade: Euros

Departamento/Programa/Medida	Entidade responsável	Ano Início / Ano Fim	Fontes Financiamento	PROGRAMAÇÃO FINANCEIRA PLURIANUAL						
				Execução anos anteriores	2018 Pagamentos	2019	2020	2021	Anos Seguintes	TOTAL PIDДАР
SECRETARIA REGIONAL DO AMBIENTE E RECURSOS NATURAIS										
052 - ORDENAMENTO URBANO E TERRITORIAL										
034 - ORDENAMENTO URBANO E RURAL										
50080 - ESTUDOS E PLANOS DE GESTAO TERRITORIAL	DROTA	2013 - 2021	3. Financ. Regional	297 126	700	7 500	35 000	35 000	0	375 326
TOTAL DO PROJECTO 50080				297 126	700	7 500	35 000	35 000	0	375 326
51056 - PROJETOS DE INTERVENÇÃO DA ORLA COSTEIRA -PIOC	DROTA	2014 - 2021	1. Financ. Nacional	194 450	260 000	260 000	245 000	70 000	0	1 029 450
			3. Financ. Regional	17 748	0	0	0	0	0	17 748
TOTAL DO PROJECTO 51056				212 198	260 000	260 000	245 000	70 000	0	1 047 198
51944 - GERAÇÃO DE ORTOFOTOMÁPAS E DO POTRAM	DROTA	2017 - 2019	1. Financ. Nacional	0	199 102	0	0	0	0	199 102
			2. Financ. Comunitário	0	158 376	147 564	0	0	0	305 940
			3. Financ. Regional	0	0	64 110	0	0	0	64 110
TOTAL DO PROJECTO 51944				0	357 478	211 674	0	0	0	569 152
TOTAL DA MEDIDA				509 324	618 178	479 174	280 000	105 000	0	1 991 676

Mapa VI - Programação Plurianual do Investimento por Programas, Medidas e Projetos

Unidade: Euros

Departamento/Programa/Medida	Entidade responsável	Ano Início / Ano Fim	Fontes Financiamento	PROGRAMAÇÃO FINANCEIRA PLURIANUAL						
				Execução anos anteriores	2018 Pagamentos	2019	2020	2021	Anos Seguintes	TOTAL PIDRAR
SECRETARIA REGIONAL DO AMBIENTE E RECURSOS NATURAIS										
052 - ORDENAMENTO URBANO E TERRITORIAL										
036 - SOLO E PAISAGEM										
50005 - GESTAO E MONITORIZACAO INFRAESTRUTURAS AMBIENTAIS	DROTA	2013 - 2021								
			1. Financ. Nacional	0	47 700	0	0	0	0	47 700
			2. Financ. Comunitário	19 599	276 776	0	0	0	0	296 375
			3. Financ. Regional	297 355	155 269	334 944	52 474	26 000	0	866 042
TOTAL DO PROJECTO 50005				316 954	479 745	334 944	52 474	26 000	0	1 210 117
TOTAL DA MEDIDA				316 954	479 745	334 944	52 474	26 000	0	1 210 117
037 - GOVERNAÇÃO E ADMINISTRAÇÃO DO TERRITÓRIO										
50073 - SISTEMA INFORMATIVO AMBIENTAL-DRAMB	DROTA	2013 - 2021								
			1. Financ. Nacional	0	16 165	0	0	0	0	16 165
			3. Financ. Regional	491 782	59 945	65 932	34 312	27 235	0	679 206
TOTAL DO PROJECTO 50073				491 782	76 110	65 932	34 312	27 235	0	695 371
50077 - PROGRAMAS AMBIENTAIS	DROTA	2013 - 2021								
			1. Financ. Nacional	0	0	6 100	70 000	0	0	76 100
			2. Financ. Comunitário	0	0	0	0	0	0	0
			3. Financ. Regional	43 292	6 077	2 800	36 000	6 000	0	94 169
TOTAL DO PROJECTO 50077				43 292	6 077	8 900	106 000	6 000	0	170 269
51741 - CTEIA - COMPETÊNCIAS TÉCNICAS E ESTRUTURAÇÃO DA INSPEÇÃO AMBIENTAL	DROTA	2017 - 2021								
			3. Financ. Regional	162	6 600	5 000	10 000	10 000	0	31 762
TOTAL DO PROJECTO 51741				162	6 600	5 000	10 000	10 000	0	31 762
TOTAL DA MEDIDA				535 236	88 787	79 832	150 312	43 235	0	897 402

Mapa VI - Programação Plurianual do Investimento por Programas, Medidas e Projetos

Unidade: Euros

Departamento/Programa/Medida	Entidade responsável	Ano Início / Ano Fim	Fontes Financiamento	PROGRAMAÇÃO FINANCEIRA PLURIANUAL						
				Execução anos anteriores	2018 Pagamentos	2019	2020	2021	Anos Seguintes	TOTAL PIDДАР
SECRETARIA REGIONAL DO AMBIENTE E RECURSOS NATURAIS										
052 - ORDENAMENTO URBANO E TERRITORIAL										
038 - GOVERNAÇÃO E ADMINISTRAÇÃO DAS ÁREAS COSTEIRAS E DO ESPAÇO MARÍTIMO										
51713 - PLASMAR e BASES PARA A PLANIFICAÇÃO SUSTENTÁVEL DAS ÁREAS MARINHAS NA MACARONÉSIA	DROTA	2017 - 2020								
			1. Financ. Nacional	0	1 830	0	1 830	0	0	3 660
			2. Financ. Comunitário	10 617	12 920	12 370	10 370	0	0	46 277
			3. Financ. Regional	1 755	2 280	2 130	0	0	0	6 165
TOTAL DO PROJECTO 51713				12 372	17 030	14 500	12 200	0	0	56 102
51720 - MIMAR - MONITORIZAÇÃO E MITIGAÇÃO DE ESPÉCIES MARINHAS NÃO INDÍGENAS	DROTA	2017 - 2019								
			2. Financ. Comunitário	532	5 525	5 950	0	0	0	12 007
			3. Financ. Regional	94	975	1 050	0	0	0	2 119
TOTAL DO PROJECTO 51720				626	6 500	7 000	0	0	0	14 126
51942 - MARSP - ORDENAMENTO DO ESPAÇO MARÍTIMO	DROTA	2018 - 2019								
			1. Financ. Nacional	0	25 000	0	0	0	0	25 000
			2. Financ. Comunitário	0	102 000	141 600	0	0	0	243 600
			3. Financ. Regional	0	6 375	35 400	0	0	0	41 775
TOTAL DO PROJECTO 51942				0	133 375	177 000	0	0	0	310 375

Mapa VI - Programação Plurianual do Investimento por Programas, Medidas e Projetos

Unidade: Euros

Departamento/Programa/Medida	Entidade responsável	Ano Início / Ano Fim	Fontes Financiamento	PROGRAMAÇÃO FINANCEIRA PLURIANUAL						
				Execução anos anteriores	2018 Pagamentos	2019	2020	2021	Anos Seguintes	TOTAL PIDДАР
SECRETARIA REGIONAL DO AMBIENTE E RECURSOS NATURAIS										
052 - ORDENAMENTO URBANO E TERRITORIAL										
038 - GOVERNAÇÃO E ADMINISTRAÇÃO DAS ÁREAS COSTEIRAS E DO ESPAÇO MARÍTIMO										
52066 - LULA-RECOLHA DE INFORMAÇÃO E DESENVOLVIMENTO DE FERRAMENTAS DE GESTÃO PARA A CARACTERIZAÇÃO DO LIXO MARINHO NO LITORAL	DROTA	2019 - 2019								
			2. Financ. Comunitário	0	0	206 250	0	0	0	206 250
			3. Financ. Regional	0	0	68 750	0	0	0	68 750
TOTAL DO PROJECTO 52066				0	0	275 000	0	0	0	275 000
TOTAL DA MEDIDA				12 998	156 905	473 500	12 200	0	0	655 603

Mapa VI - Programação Plurianual do Investimento por Programas, Medidas e Projetos

Unidade: Euros

Departamento/Programa/Medida	Entidade responsável	Ano Início / Ano Fim	Fontes Financiamento	PROGRAMAÇÃO FINANCEIRA PLURIANUAL						
				Execução anos anteriores	2018 Pagamentos	2019	2020	2021	Anos Seguintes	TOTAL PIDДАР
SECRETARIA REGIONAL DO AMBIENTE E RECURSOS NATURAIS										
052 - ORDENAMENTO URBANO E TERRITORIAL										
039 - ACESSIBILIDADE E USUFRUTO DO MAR										
51480 - MISTIC SEAS - ALCANÇAR UMA BASE COMUM DE CRITÉRIOS E METODOLOGIAS PARA A MONITORIZAÇÃO DA BIODIVERSIDADE MARINHA NA MACARONÉSIA	DROTA	2016 - 2019	2. Financ. Comunitário	63 692	57 930	21 000	0	0	0	142 622
TOTAL DO PROJECTO 51480				63 692	57 930	21 000	0	0	0	142 622
51482 - MARAM - POLUIÇÃO ZERO NO MAR DA RAM	DROTA	2016 - 2021	1. Financ. Nacional	0	5 551	0	0	0	0	5 551
			2. Financ. Comunitário	0	0	0	0	0	0	0
			3. Financ. Regional	24 034	16 000	10 000	31 000	31 000	0	112 034
TOTAL DO PROJECTO 51482				24 034	21 551	10 000	31 000	31 000	0	117 585
51484 - AOLEM - AÇÕES DE ORDENAMENTO, GESTÃO E MONITORIZAÇÃO DO LITORAL E ESPAÇO MARÍTIMO.	DROTA	2016 - 2020	1. Financ. Nacional	0	52 460	0	37 332	0	0	89 792
			2. Financ. Comunitário	0	0	0	0	0	0	0
			3. Financ. Regional	62 513	65 447	115 000	150 500	0	0	393 460
TOTAL DO PROJECTO 51484				62 513	117 907	115 000	187 832	0	0	483 252

Mapa VI - Programação Plurianual do Investimento por Programas, Medidas e Projetos

Unidade: Euros

Departamento/Programa/Medida	Entidade responsável	Ano Início / Ano Fim	Fontes Financiamento	PROGRAMAÇÃO FINANCEIRA PLURIANUAL						
				Execução anos anteriores	2018 Pagamentos	2019	2020	2021	Anos Seguintes	TOTAL PIDДАР
SECRETARIA REGIONAL DO AMBIENTE E RECURSOS NATURAIS										
052 - ORDENAMENTO URBANO E TERRITORIAL										
039 - ACESSIBILIDADE E USUFRUTO DO MAR										
51708 - CLEAN ATLANTIC	DROTA	2017 - 2020								
			1. Financ. Nacional	0	15 232	0	0	0	0	15 232
			2. Financ. Comunitário	0	50 782	19 500	7 096	0	0	77 378
			3. Financ. Regional	0	2 670	6 500	1 253	0	0	10 423
TOTAL DO PROJECTO 51708				0	68 684	26 000	8 349	0	0	103 033
TOTAL DA MEDIDA				150 240	266 072	172 000	227 181	31 000	0	846 493
TOTAL DO PROGRAMA				1 524 752	1 609 687	1 539 450	722 167	205 235	0	5 601 291

Mapa VI - Programação Plurianual do Investimento por Programas, Medidas e Projetos

Unidade: Euros

Departamento/Programa/Medida	Entidade responsável	Ano Inicio / Ano Fim	Fontes Financiamento	PROGRAMAÇÃO FINANCEIRA PLURIANUAL						
				Execução anos anteriores	2018 Pagamentos	2019	2020	2021	Anos Seguintes	TOTAL PIDДАР
SECRETARIA REGIONAL DO AMBIENTE E RECURSOS NATURAIS										
053 - PROMOVER A ADAPTAÇÃO AS ALTERAÇÕES CLIMATICAS E A PREVENÇÃO E GESTAO DE RISCOS										
042 - PROMOÇÃO DE INVESTIMENTOS PARA ABORDAR RISCOS ESPECÍFICOS										
51931 - FAIXA DE GESTÃO DE COMBUSTÍVEIS	IFCN	2018 - 2020								
			1. Financ. Nacional	0	5 762	0	0	0	0	5 762
			2. Financ. Comunitário	0	913 750	0	0	0	0	913 750
			3. Financ. Regional	0	557 254	10 000	0	0	0	567 254
TOTAL DO PROJECTO 51931				0	1 476 766	10 000	0	0	0	1 486 766
51933 - PROTEÇÃO DAS FLORESTAS CONTRA INCENDIOS	IFCN	2018 - 2020								
			2. Financ. Comunitário	0	26 035	26 035	173 950	0	0	226 020
			3. Financ. Regional	0	2 100	2 100	16 650	0	0	20 850
TOTAL DO PROJECTO 51933				0	28 135	28 135	190 600	0	0	246 870
51977 - MELHORAR AS CONDIÇÕES DE SOCORRO EM ÁREAS FLORESTAIS DA RAM	IFCN	2018 - 2019								
			3. Financ. Regional	0	0	116 445	0	0	0	116 445
TOTAL DO PROJECTO 51977				0	0	116 445	0	0	0	116 445
TOTAL DA MEDIDA				0	1 504 901	154 580	190 600	0	0	1 850 081
TOTAL DO PROGRAMA				0	1 504 901	154 580	190 600	0	0	1 850 081

Mapa VI - Programação Plurianual do Investimento por Programas, Medidas e Projetos

Unidade: Euros

Departamento/Programa/Medida	Entidade responsável	Ano Inicio / Ano Fim	Fontes Financiamento	PROGRAMAÇÃO FINANCEIRA PLURIANUAL						
				Execução anos anteriores	2018 Pagamentos	2019	2020	2021	Anos Seguintes	TOTAL PIDДАР
SECRETARIA REGIONAL DO AMBIENTE E RECURSOS NATURAIS										
054 - INFRAESTRUTURAS AMBIENTAIS										
043 - INVESTIMENTO NOS SECTORES DA ÁGUA E DOS RESÍDUOS										
50060 - AVALI QUALI AGUAS COST DOCES SUPERF SUBTER DA RAM-DRAMB	DROTA	2013 - 2021								
			1. Financ. Nacional	0	0	0	6 000	6 000	0	12 000
			2. Financ. Comunitário	0	0	68 000	68 000	68 000	0	204 000
			3. Financ. Regional	0	7 830	12 000	6 000	6 000	0	31 830
TOTAL DO PROJECTO 50060				0	7 830	80 000	80 000	80 000	0	247 830
50061 - ACOES PARA IMPLEMENTACAO DA DIRETIVA-QUADRO DA AGUA-DRAMB	DROTA	2013 - 2021								
			1. Financ. Nacional	0	62 199	0	87 804	29 100	0	179 103
			2. Financ. Comunitário	148 106	0	126 086	226 950	164 900	0	666 042
			3. Financ. Regional	328 766	145 962	64 564	0	0	0	539 292
TOTAL DO PROJECTO 50061				476 872	208 161	190 650	314 754	194 000	0	1 384 437
51500 - INVESTIMENTOS NO SISTEMA DE RECOLHA, VALORIZAÇÃO E TRATAMENTO DE RESIDUOS SOLIDOS DA ARM, SA	GSSRA	2016 - 2019								
			3. Financ. Regional	0	0	400 000	0	0	0	400 000
TOTAL DO PROJECTO 51500				0	0	400 000	0	0	0	400 000
51504 - INVESTIMENTOS NOS SISTEMAS EM ALTA	GSSRA	2016 - 2019								
			3. Financ. Regional	0	0	400 000	0	0	0	400 000
TOTAL DO PROJECTO 51504				0	0	400 000	0	0	0	400 000

Mapa VI - Programação Plurianual do Investimento por Programas, Medidas e Projetos

Unidade: Euros

Departamento/Programa/Medida	Entidade responsável	Ano Início / Ano Fim	Fontes Financiamento	PROGRAMAÇÃO FINANCEIRA PLURIANUAL						
				Execução anos anteriores	2018 Pagamentos	2019	2020	2021	Anos Seguintes	TOTAL PIDДАР
SECRETARIA REGIONAL DO AMBIENTE E RECURSOS NATURAIS										
054 - INFRAESTRUTURAS AMBIENTAIS										
043 - INVESTIMENTO NOS SECTORES DA ÁGUA E DOS RESÍDUOS										
51952 - INVESTIMENTOS NOS SISTEMAS EM BAIXA	GSSRA	2017 - 2019	3. Financ. Regional	0	0	1 100 000	0	0	0	1 100 000
TOTAL DO PROJECTO 51952				0	0	1 100 000	0	0	0	1 100 000
51954 - SUBSÍDIAÇÃO DO TARIFARIO DOS SERVIÇOS DE AGUAS E RESÍDUOS - SERVIÇOS EM ALTA E EM BAIXA	GSSRA	2018 - 2019	3. Financ. Regional	0	0	242 312	0	0	0	242 312
TOTAL DO PROJECTO 51954				0	0	242 312	0	0	0	242 312
TOTAL DA MEDIDA				476 872	215 991	2 412 962	394 754	274 000	0	3 774 579
TOTAL DO PROGRAMA				476 872	215 991	2 412 962	394 754	274 000	0	3 774 579
TOTAL DO DEPARTAMENTO				8 371 486	8 216 500	15 093 485	11 626 958	2 664 115	2 390 053	48 362 597
TOTAL GERAL				8 371 486	8 216 500	15 093 485	11 626 958	2 664 115	2 390 053	48 362 597
TOTAL CONSOLIDADO				8 371 486	8 216 500	15 093 485	11 626 958	2 664 115	2 390 053	48 362 597



SECRETARIA REGIONAL DA INCLUSÃO E ASSUNTOS SOCIAIS

Mapa VI - Programação Plurianual do Investimento por Programas, Medidas e Projetos

Unidade: Euros

Departamento/Programa/Medida	Entidade responsável	Ano Início / Ano Fim	Fontes Financiamento	PROGRAMAÇÃO FINANCEIRA PLURIANUAL						
				Execução anos anteriores	2018 Pagamentos	2019	2020	2021	Anos Seguintes	TOTAL PIDДАР
SECRETARIA REGIONAL DA INCLUSÃO E ASSUNTOS SOCIAIS										
047 - APERFEIÇOAMENTO E MODERNIZAÇÃO DO SISTEMA ADMINISTRATIVO										
021 - REFORÇO DA CAPACIDADE INSTITUCIONAL E DA EFICIÊNCIA DA ADMINISTRAÇÃO PÚBLICA E DOS SERVIÇOS PÚBLICOS										
51424 - ATUALIZAÇÃO DA APLICAÇÃO DE GESTÃO DOS PROGRAMAS DE EMPREGO - SIGPE	IEM	2016 - 2019								
			2. Financ. Comunitário	345 281	0	294 303	0	0	0	639 584
			3. Financ. Regional	58 176	0	51 935	0	0	0	110 111
TOTAL DO PROJECTO 51424				403 457	0	346 238	0	0	0	749 695
51425 - ATUALIZAÇÃO DA APLICAÇÃO DE GESTÃO DE DESEMPREGADOS	IEM	2016 - 2019								
			3. Financ. Regional	0	0	35 000	0	0	0	35 000
TOTAL DO PROJECTO 51425				0	0	35 000	0	0	0	35 000
TOTAL DA MEDIDA				403 457	0	381 238	0	0	0	784 695
TOTAL DO PROGRAMA				403 457	0	381 238	0	0	0	784 695

Mapa VI - Programação Plurianual do Investimento por Programas, Medidas e Projetos

Unidade: Euros

Departamento/Programa/Medida	Entidade responsável	Ano Inicio / Ano Fim	Fontes Financiamento	PROGRAMAÇÃO FINANCEIRA PLURIANUAL						
				Execução anos anteriores	2018 Pagamentos	2019	2020	2021	Anos Seguintes	TOTAL PIDДАР
SECRETARIA REGIONAL DA INCLUSÃO E ASSUNTOS SOCIAIS										
048 - PROMOÇÃO DA INCLUSÃO SOCIAL E COMBATE A POBREZA										
022 - PROMOVER A COESÃO E A INCLUSÃO SOCIAL										
50158 - PLANO REGIONAL DE EMPREGO	IEM	2013 - 2020	1. Financ. Nacional	0	0	0	0	0	0	0
			2. Financ. Comunitário	51 577 580	11 869 406	5 700 000	5 700 000	0	0	74 846 986
			3. Financ. Regional	27 684 750	9 035 664	11 880 486	18 071 513	0	0	66 672 413
TOTAL DO PROJECTO 50158				79 262 330	20 905 070	17 580 486	23 771 513	0	0	141 519 399
51639 - GROW RUP	IEM	2017 - 2019	2. Financ. Comunitário	0	66 555	16 883	0	0	0	83 438
			3. Financ. Regional	13 157	11 745	2 980	0	0	0	27 882
TOTAL DO PROJECTO 51639				13 157	78 300	19 863	0	0	0	111 320
TOTAL DA MEDIDA				79 275 487	20 983 370	17 600 349	23 771 513	0	0	141 630 719

Mapa VI - Programação Plurianual do Investimento por Programas, Medidas e Projetos

Unidade: Euros

Departamento/Programa/Medida	Entidade responsável	Ano Início / Ano Fim	Fontes Financiamento	PROGRAMAÇÃO FINANCEIRA PLURIANUAL						
				Execução anos anteriores	2018 Pagamentos	2019	2020	2021	Anos Seguintes	TOTAL PIDДАР
SECRETARIA REGIONAL DA INCLUSÃO E ASSUNTOS SOCIAIS										
048 - PROMOÇÃO DA INCLUSÃO SOCIAL E COMBATE A POBREZA										
024 - MELHORAR AS CONDIÇÕES DE TRABALHO										
50506 - CRITE - COMISSÃO REGIONAL PARA A IGUALDADE NO TRABALHO E NO EMPREGO	DRAIDL	2013 - 2019	3. Financ. Regional	0	0	1 300	0	0	0	1 300
TOTAL DO PROJECTO 50506				0	0	1 300	0	0	0	1 300
50520 - HIGIENE E SEGURANÇA NO TRABALHO	DRTAI	2013 - 2019	3. Financ. Regional	5 148	0	1 500	0	0	0	6 648
TOTAL DO PROJECTO 50520				5 148	0	1 500	0	0	0	6 648
50542 - PLANO REGIONAL PARA A IGUALDADE E OPORTUNIDADES	DRAIDL	2013 - 2019	3. Financ. Regional	1 465	0	1 000	0	0	0	2 465
TOTAL DO PROJECTO 50542				1 465	0	1 000	0	0	0	2 465
50555 - OPERAÇÕES ESTATÍSTICAS LABORAIS	DRTAI	2013 - 2019	3. Financ. Regional	2 276	0	1 000	0	0	0	3 276
TOTAL DO PROJECTO 50555				2 276	0	1 000	0	0	0	3 276
TOTAL DA MEDIDA				8 889	0	4 800	0	0	0	13 689
025 - PROMOÇÃO DA ECONOMIA SOCIAL E DAS EMPRESAS SOCIAIS										
51337 - APOIO AS CASA DO POVO	GAB-SRIAS	2015 - 2019	3. Financ. Regional	1 511 486	0	1 550 000	0	0	0	3 061 486
TOTAL DO PROJECTO 51337				1 511 486	0	1 550 000	0	0	0	3 061 486
TOTAL DA MEDIDA				1 511 486	0	1 550 000	0	0	0	3 061 486
TOTAL DO PROGRAMA				80 795 863	20 983 370	19 155 149	23 771 513	0	0	144 705 895

Mapa VI - Programação Plurianual do Investimento por Programas, Medidas e Projetos

Unidade: Euros

Departamento/Programa/Medida	Entidade responsável	Ano Início / Ano Fim	Fontes Financiamento	PROGRAMAÇÃO FINANCEIRA PLURIANUAL						
				Execução anos anteriores	2018 Pagamentos	2019	2020	2021	Anos Seguintes	TOTAL PIDДАР
SECRETARIA REGIONAL DA INCLUSÃO E ASSUNTOS SOCIAIS										
049 - HABITAÇÃO E REALOJAMENTO										
026 - PROMOVER A HABITAÇÃO COM INTEGRAÇÃO SOCIAL, URBANÍSTICA E PAISAGÍSTICA										
51181 - INVESTIMENTOS E ACTIVIDADES DE INDOLE HABITACIONAL COM FINS SOCIAIS	IHM, EPERAM	2015 - 2020								
			1. Financ. Nacional	118 515	350 000	1 000 000	600 000	0	0	2 068 515
			2. Financ. Comunitário	134 482	0	0	0	0	0	134 482
			3. Financ. Regional	34 667 783	12 759 043	17 547 467	12 000 000	0	0	76 974 293
TOTAL DO PROJECTO 51181				34 920 780	13 109 043	18 547 467	12 600 000	0	0	79 177 290
51386 - PROGRAMA PRID	IHM, EPERAM	2016 - 2020								
			3. Financ. Regional	877 694	608 336	600 000	600 000	0	0	2 686 030
TOTAL DO PROJECTO 51386				877 694	608 336	600 000	600 000	0	0	2 686 030
51399 - PROJECTO INTEGRADO DE REGENERAÇÃO DO BAIRRO DA PALMEIRA, CÂMARA DE LOBOS	IHM, EPERAM	2016 - 2020								
			1. Financ. Nacional	0	472 580	1 573 177	1 750	0	0	2 047 507
			2. Financ. Comunitário	0	2 846 507	3 023 637	0	0	0	5 870 144
			3. Financ. Regional	0	32 490	0	0	0	0	32 490
TOTAL DO PROJECTO 51399				0	3 351 577	4 596 814	1 750	0	0	7 950 141
51570 - PROJETOS DA IHM APOIADOS PELO FUNDO DE COESAO NACIONAL	IHM, EPERAM	2016 - 2020								
			1. Financ. Nacional	777 778	5 878 705	1 033 000	1 008 000	0	0	8 697 483
			3. Financ. Regional	25 422	0	0	0	0	0	25 422
TOTAL DO PROJECTO 51570				803 201	5 878 705	1 033 000	1 008 000	0	0	8 722 906

Mapa VI - Programação Plurianual do Investimento por Programas, Medidas e Projetos

Unidade: Euros

Departamento/Programa/Medida	Entidade responsável	Ano Início / Ano Fim	Fontes Financiamento	PROGRAMAÇÃO FINANCEIRA PLURIANUAL						
				Execução anos anteriores	2018 Pagamentos	2019	2020	2021	Anos Seguintes	TOTAL PIDДАР
SECRETARIA REGIONAL DA INCLUSÃO E ASSUNTOS SOCIAIS										
049 - HABITAÇÃO E REALOJAMENTO										
026 - PROMOVER A HABITAÇÃO COM INTEGRAÇÃO SOCIAL, URBANÍSTICA E PAISAGÍSTICA										
51595 - ATIVIDADES DE RECUPERAÇÃO - INCENDIOS 2016	IHM, EPERAM	2016 - 2019	1. Financ. Nacional	69 059	3 215 406	4 573 808	0	0	0	7 858 273
			2. Financ. Comunitário	357 468	292 607	0	0	0	0	650 075
			3. Financ. Regional	865 039	2 151 093	680 000	0	0	0	3 696 132
TOTAL DO PROJECTO 51595				1 291 566	5 659 106	5 253 808	0	0	0	12 204 480
52067 - EFICIÊNCIA ENERGÉTICA EM EDIFÍCIOS DE HABITAÇÃO SOCIAL DA IHM	IHM, EPERAM	2019 - 2020	1. Financ. Nacional	0	0	172 856	298 398	0	0	471 254
			2. Financ. Comunitário	0	0	979 512	1 610 918	0	0	2 590 430
TOTAL DO PROJECTO 52067				0	0	1 152 368	1 909 316	0	0	3 061 684
TOTAL DA MEDIDA				37 893 240	28 606 767	31 183 457	16 119 066	0	0	113 802 530
TOTAL DO PROGRAMA				37 893 240	28 606 767	31 183 457	16 119 066	0	0	113 802 530

Mapa VI - Programação Plurianual do Investimento por Programas, Medidas e Projetos

Unidade: Euros

Departamento/Programa/Medida	Entidade responsável	Ano Início / Ano Fim	Fontes Financiamento	PROGRAMAÇÃO FINANCEIRA PLURIANUAL						
				Execução anos anteriores	2018 Pagamentos	2019	2020	2021	Anos Seguintes	TOTAL PIDДАР
SECRETARIA REGIONAL DA INCLUSÃO E ASSUNTOS SOCIAIS										
050 - SAUDE										
029 - MELHORIA E REORDENAMENTO DA REDE DE INFRAESTRUTURAS DO SECTOR DA SAÚDE										
51988 - AMPLIAÇÃO E BENEFICIAÇÃO DO CENTRO DE SAÚDE DR. RUI ADRIANO DE FREITAS - NAZARÉ	IHM, EPERAM	2018 - 2019	1. Financ. Nacional	0	100 000	1 964 200	0	0	0	2 064 200
TOTAL DO PROJECTO 51988				0	100 000	1 964 200	0	0	0	2 064 200
TOTAL DA MEDIDA				0	100 000	1 964 200	0	0	0	2 064 200
TOTAL DO PROGRAMA				0	100 000	1 964 200	0	0	0	2 064 200
TOTAL DO DEPARTAMENTO				119 092 560	49 690 137	52 684 044	39 890 579	0	0	261 357 320
TOTAL GERAL				119 092 560	49 690 137	52 684 044	39 890 579	0	0	261 357 320
TOTAL CONSOLIDADO				119 003 886	49 669 070	52 663 756	39 870 291	0	0	261 207 003



SECRETARIA REGIONAL DOS EQUIPAMENTOS E INFRAESTRUTURAS

Mapa VI - Programação Plurianual do Investimento por Programas, Medidas e Projetos

Unidade: Euros

Departamento/Programa/Medida	Entidade responsável	Ano Início / Ano Fim	Fontes Financiamento	PROGRAMAÇÃO FINANCEIRA PLURIANUAL						
				Execução anos anteriores	2018 Pagamentos	2019	2020	2021	Anos Seguintes	TOTAL PIDДАР
SECRETARIA REGIONAL DOS EQUIPAMENTOS E INFRAESTRUTURAS 041 - REFORÇO DA INVESTIGAÇÃO, DESENVOLVIMENTO TECNOLÓGICO E INOVAÇÃO 001 - FOMENTO DA INOVAÇÃO, DA INVESTIGAÇÃO E DO DESENVOLVIMENTO TECNOLÓGICO 51221 - REFORÇO E MODERNIZAÇÃO DAS CAPACIDADES LABORATORIAIS DE ENSAIOS DE ENGENHARIA CIVIL - 2ª FASE	LREC	2015 - 2020	1. Financ. Nacional	138 100	0	150 000	96 239	0	0	384 339
			2. Financ. Comunitário	0	0	0	0	0	0	0
			3. Financ. Regional	26 188	0	0	0	0	0	26 188
			TOTAL DO PROJECTO 51221	164 289	0	150 000	96 239	0	0	410 528
51757 - ANÁLISE DOS MOVIMENTOS HIDRODINÁMICOS E MORFODINÁMICOS DAS ZONAS COSTEIRAS E PORTUÁRIAS	LREC	2017 - 2019	1. Financ. Nacional	0	0	0	0	0	0	0
			2. Financ. Comunitário	0	0	160 650	0	0	0	160 650
			3. Financ. Regional	0	0	20 500	0	0	0	20 500
			TOTAL DO PROJECTO 51757	0	0	181 150	0	0	0	181 150
51841 - VIMETRI - SISTEMA DE VIGILÂNCIA METEOROLÓGICA PARA AGENTES E RISCOS AMBIENTAIS	LREC	2017 - 2019	1. Financ. Nacional	0	0	934	0	0	0	934
			2. Financ. Comunitário	0	0	34 356	0	0	0	34 356
			3. Financ. Regional	0	0	5 031	0	0	0	5 031
			TOTAL DO PROJECTO 51841	0	0	40 321	0	0	0	40 321

Mapa VI - Programação Plurianual do Investimento por Programas, Medidas e Projetos

Unidade: Euros

Departamento/Programa/Medida	Entidade responsável	Ano Início / Ano Fim	Fontes Financiamento	PROGRAMAÇÃO FINANCEIRA PLURIANUAL						
				Execução anos anteriores	2018 Pagamentos	2019	2020	2021	Anos Seguintes	TOTAL PIDДАР
SECRETARIA REGIONAL DOS EQUIPAMENTOS E INFRAESTRUTURAS										
041 - REFORÇO DA INVESTIGAÇÃO, DESENVOLVIMENTO TECNOLÓGICO E INOVAÇÃO										
001 - FOMENTO DA INOVAÇÃO, DA INVESTIGAÇÃO E DO DESENVOLVIMENTO TECNOLÓGICO										
51842 - MACASTAB -GUIA METODOLOGICO PARA GESTAO DE RISCOS DE ENCOSTAS	LREC	2017 - 2019								
			1. Financ. Nacional	0	0	3 300	0	0	0	3 300
			2. Financ. Comunitário	11 442	0	30 600	0	0	0	42 042
			3. Financ. Regional	2 019	0	3 600	0	0	0	5 619
TOTAL DO PROJECTO 51842				13 461	0	37 500	0	0	0	50 961
TOTAL DA MEDIDA				177 750	0	408 971	96 239	0	0	682 960
TOTAL DO PROGRAMA				177 750	0	408 971	96 239	0	0	682 960

Mapa VI - Programação Plurianual do Investimento por Programas, Medidas e Projetos

Unidade: Euros

Departamento/Programa/Medida	Entidade responsável	Ano Início / Ano Fim	Fontes Financiamento	PROGRAMAÇÃO FINANCEIRA PLURIANUAL						
				Execução anos anteriores	2018 Pagamentos	2019	2020	2021	Anos Seguintes	TOTAL PIDДАР
SECRETARIA REGIONAL DOS EQUIPAMENTOS E INFRAESTRUTURAS 043 - TURISMO, CULTURA E PATRIMONIO 007 - PROTEÇÃO, CONSERVAÇÃO, VALORIZAÇÃO E QUALIFICAÇÃO DO PATRIMÓNIO CULTURAL, MUSEOLÓGICO E RELIGIOSO 51152 - BENEFICIAÇÃO E CONSERVAÇÃO DE EQUIPAMENTOS CULTURAIS	DRESC	2014 - 2022	1. Financ. Nacional	305 325	101 200	100 000	150 000	150 000	150 000	956 525
TOTAL DO PROJECTO 51152				305 325	101 200	100 000	150 000	150 000	150 000	956 525
TOTAL DA MEDIDA				305 325	101 200	100 000	150 000	150 000	150 000	956 525
TOTAL DO PROGRAMA				305 325	101 200	100 000	150 000	150 000	150 000	956 525

Mapa VI - Programação Plurianual do Investimento por Programas, Medidas e Projetos

Unidade: Euros

Departamento/Programa/Medida	Entidade responsável	Ano Início / Ano Fim	Fontes Financiamento	PROGRAMAÇÃO FINANCEIRA PLURIANUAL						
				Execução anos anteriores	2018 Pagamentos	2019	2020	2021	Anos Seguintes	TOTAL PIDДАР
SECRETARIA REGIONAL DOS EQUIPAMENTOS E INFRAESTRUTURAS 045 - PROMOÇÃO DOS TRANSPORTES SUSTENTAVEIS 012 - MELHORIA DAS ACESSIBILIDADES INTERNAS E EXTERNAS E REFORÇO DA MOBILIDADE 50317 - VARIANTE A MADALENA DO MAR	DRE	2013 - 2019	1. Financ. Nacional	18 222 023	0	5 000	0	0	0	18 227 023
			3. Financ. Regional	20 895 676	0	0	0	0	0	20 895 676
			TOTAL DO PROJECTO 50317	39 117 698	0	5 000	0	0	0	39 122 698
			50322 - VIA RAPIDA CAMARA DE LOBOS - ESTREITO DE CAMARA DE LOBOS	DRE	2013 - 2019	1. Financ. Nacional	6 874 180	0	22 601	0
2. Financ. Comunitário	22 933 781	0	14 001			0	0	0	22 947 782	
3. Financ. Regional	33 162 438	0	0			0	0	0	33 162 438	
TOTAL DO PROJECTO 50322	62 970 399	0	36 602			0	0	0	63 007 001	
50364 - VIA EXPRESSO RIBEIRA DE S. JORGE - ARCO DE S. JORGE	DRE	2013 - 2021	1. Financ. Nacional	0	300 000	9 000 000	20 461 284	8 608 121	0	38 369 405
3. Financ. Regional			1 393 550	0	0	0	0	0	1 393 550	
TOTAL DO PROJECTO 50364			1 393 550	300 000	9 000 000	20 461 284	8 608 121	0	39 762 955	
50374 - RECONSTRUÇÃO DA ER 203 - CARREIRAS	DRE	2013 - 2020	3. Financ. Regional	0	437 002	2 185 011	4 425 485	0	0	7 047 498
TOTAL DO PROJECTO 50374			0	437 002	2 185 011	4 425 485	0	0	7 047 498	

Mapa VI - Programação Plurianual do Investimento por Programas, Medidas e Projetos

Unidade: Euros

Departamento/Programa/Medida	Entidade responsável	Ano Inicio / Ano Fim	Fontes Financiamento	PROGRAMAÇÃO FINANCEIRA PLURIANUAL						
				Execução anos anteriores	2018 Pagamentos	2019	2020	2021	Anos Seguintes	TOTAL PIDДАР
SECRETARIA REGIONAL DOS EQUIPAMENTOS E INFRAESTRUTURAS 045 - PROMOÇÃO DOS TRANSPORTES SUSTENTAVEIS 012 - MELHORIA DAS ACESSIBILIDADES INTERNAS E EXTERNAS E REFORÇO DA MOBILIDADE 50386 - CONSERVAÇÃO E MANUTENÇÃO EM DIVERSAS ESTRADAS REGIONAIS	DRE	2013 - 2023	1. Financ. Nacional	2 719 255	132 230	0	0	0	0	2 851 485
			3. Financ. Regional	1 398 749	4 150 347	3 400 000	4 893 363	3 778 098	3 672 780	21 293 337
			TOTAL DO PROJECTO 50386	4 118 004	4 282 577	3 400 000	4 893 363	3 778 098	3 672 780	24 144 822
50398 - RECONSTRUÇÃO DE PONTES E PONTOES DAS ESTRADAS REGIONAIS	DRE	2013 - 2023	3. Financ. Regional	0	122 000	122 000	223 667	325 334	3 653 187	4 446 188
			TOTAL DO PROJECTO 50398	0	122 000	122 000	223 667	325 334	3 653 187	4 446 188
			50409 - RECONSTRUÇÃO DA ER 218 - PICO DAS PEDRAS/ACHADAS DO TEIXEIRA	DRE	2013 - 2020	3. Financ. Regional	0	264 927	1 324 637	2 686 834
TOTAL DO PROJECTO 50409	0	264 927	1 324 637			2 686 834	0	0	4 276 398	
50426 - NOVA LIGAÇÃO VASCO GIL - FUNDOA, A COTA 500	DRE	2013 - 2019	1. Financ. Nacional			0	5 242 147	6 099 981	0	0
			3. Financ. Regional	5 212 104	0	0	0	0	0	5 212 104
			TOTAL DO PROJECTO 50426	5 212 104	5 242 147	6 099 981	0	0	0	16 554 232
50730 - MODERNIZAÇÃO, CONSTRUÇÃO E GESTÃO DE INFRAESTRUTURAS RODOVIARIAS	DRE	2013 - 2029	3. Financ. Regional	739 634 097	118 226 476	134 892 497	82 797 022	80 480 114	446 092 684	1 602 122 890
			TOTAL DO PROJECTO 50730	739 634 097	118 226 476	134 892 497	82 797 022	80 480 114	446 092 684	1 602 122 890

Mapa VI - Programação Plurianual do Investimento por Programas, Medidas e Projetos

Unidade: Euros

Departamento/Programa/Medida	Entidade responsável	Ano Inicio / Ano Fim	Fontes Financiamento	PROGRAMAÇÃO FINANCEIRA PLURIANUAL						
				Execução anos anteriores	2018 Pagamentos	2019	2020	2021	Anos Seguintes	TOTAL PIDДАР
SECRETARIA REGIONAL DOS EQUIPAMENTOS E INFRAESTRUTURAS 045 - PROMOÇÃO DOS TRANSPORTES SUSTENTAVEIS 012 - MELHORIA DAS ACESSIBILIDADES INTERNAS E EXTERNAS E REFORÇO DA MOBILIDADE 50944 - VIA RAPIDA MACHICO-CANICAL	DRE	2013 - 2019	1. Financ. Nacional	2 380 047	503 200	681 038	0	0	0	3 564 285
			3. Financ. Regional	0	0	0	0	0	0	0
			TOTAL DO PROJECTO 50944	2 380 047	503 200	681 038	0	0	0	3 564 285
			50945 - CONSTRUÇÃO DA SAÍDA LESTE DO FUNCHAL	DRE	2013 - 2019	1. Financ. Nacional	0	0	20 130	0
3. Financ. Regional	0	0	0			0	0	0	0	
TOTAL DO PROJECTO 50945	0	0	20 130			0	0	0	20 130	
50948 - SERVIÇOS DE REPRESENTAÇÃO JURÍDICA PARA A DRE	DRE	2013 - 2022	3. Financ. Regional	114 325	139 000	80 000	86 300	65 000	65 000	549 625
TOTAL DO PROJECTO 50948			114 325	139 000	80 000	86 300	65 000	65 000	549 625	
50977 - CONSTRUÇÃO DA VARIANTE A VILA DA CALHETA 2.ª FASE			DRE	2014 - 2019	1. Financ. Nacional	14 640	848 662	848 662	0	0
3. Financ. Regional	0	0			0	0	0	0	0	
TOTAL DO PROJECTO 50977	14 640	848 662			848 662	0	0	0	1 711 964	

Mapa VI - Programação Plurianual do Investimento por Programas, Medidas e Projetos

Unidade: Euros

Departamento/Programa/Medida	Entidade responsável	Ano Início / Ano Fim	Fontes Financiamento	PROGRAMAÇÃO FINANCEIRA PLURIANUAL						
				Execução anos anteriores	2018 Pagamentos	2019	2020	2021	Anos Seguintes	TOTAL PIDRAR
SECRETARIA REGIONAL DOS EQUIPAMENTOS E INFRAESTRUTURAS 045 - PROMOÇÃO DOS TRANSPORTES SUSTENTAVEIS 012 - MELHORIA DAS ACESSIBILIDADES INTERNAS E EXTERNAS E REFORÇO DA MOBILIDADE 50978 - CONSTRUÇÃO DA ER 101 CALHETA / PRAZERES - 3.ª FASE	DRE	2014 - 2019	1. Financ. Nacional	18 300	1 001 958	1 001 957	0	0	0	2 022 215
			3. Financ. Regional	0	0	0	0	0	0	0
			TOTAL DO PROJECTO 50978	18 300	1 001 958	1 001 957	0	0	0	2 022 215
			50979 - ACESSO OESTE A CIRCULAR A CIDADE DO FUNCHAL A COTA 200	DRE	2014 - 2020	1. Financ. Nacional	12 200	0	10 000	4 176 469
3. Financ. Regional	0	50 000	0			0	0	0	50 000	
TOTAL DO PROJECTO 50979	12 200	50 000	10 000			4 176 469	0	0	4 248 669	
50980 - ACESSO OESTE A LIGACAO AO PORTO DO FUNCHAL	DRE	2014 - 2020	1. Financ. Nacional	12 200	0	10 000	1 557 908	0	0	1 580 108
3. Financ. Regional			0	50 000	0	0	0	0	50 000	
TOTAL DO PROJECTO 50980			12 200	50 000	10 000	1 557 908	0	0	1 630 108	
50982 - VARIANTE A ER 104 NA VILA DA RIBEIRA BRAVA - 2.ª FASE - TROCO II	DRE	2014 - 2019	3. Financ. Regional	0	0	20 130	0	0	0	20 130
TOTAL DO PROJECTO 50982			0	0	20 130	0	0	0	20 130	

Mapa VI - Programação Plurianual do Investimento por Programas, Medidas e Projetos

Unidade: Euros

Departamento/Programa/Medida	Entidade responsável	Ano Inicio / Ano Fim	Fontes Financiamento	PROGRAMAÇÃO FINANCEIRA PLURIANUAL						
				Execução anos anteriores	2018 Pagamentos	2019	2020	2021	Anos Seguintes	TOTAL PIDGAR
SECRETARIA REGIONAL DOS EQUIPAMENTOS E INFRAESTRUTURAS 045 - PROMOÇÃO DOS TRANSPORTES SUSTENTAVEIS 012 - MELHORIA DAS ACESSIBILIDADES INTERNAS E EXTERNAS E REFORÇO DA MOBILIDADE 50983 - LIGACAO EM VIA EXPRESSO AO PORTO DO FUNCHAL	DRE	2014 - 2019								
			1. Financ. Nacional	0	0	0	0	0	0	0
			3. Financ. Regional	0	0	20 130	0	0	0	20 130
			TOTAL DO PROJECTO 50983	0	0	20 130	0	0	0	20 130
50987 - RECONSTRUCAO DA ER 102 - CAMACHA / SANTO	DRE	2014 - 2019								
			3. Financ. Regional	0	2 880 089	3 893 110	0	0	0	6 773 199
			TOTAL DO PROJECTO 50987	0	2 880 089	3 893 110	0	0	0	6 773 199
50989 - RECONSTRUÇÃO DA ER 209 - SALOES / BARREIRO	DRE	2014 - 2020								
			3. Financ. Regional	0	407 088	2 036 621	2 891 136	0	0	5 334 845
			TOTAL DO PROJECTO 50989	0	407 088	2 036 621	2 891 136	0	0	5 334 845
50991 - VIA EXPRESSO BOAVENTURA - SAO VICENTE	DRE	2014 - 2019								
			1. Financ. Nacional	26 099 237	0	198 388	0	0	0	26 297 625
			3. Financ. Regional	6 508 394	0	0	0	0	0	6 508 394
			TOTAL DO PROJECTO 50991	32 607 631	0	198 388	0	0	0	32 806 019
51278 - VIA EXPRESSO FAJA DA OVELHA - PONTA DO PARGO	DRE	2015 - 2020								
			1. Financ. Nacional	469 208	13 924 977	11 577 998	13 644 257	0	0	39 616 440
			TOTAL DO PROJECTO 51278	469 208	13 924 977	11 577 998	13 644 257	0	0	39 616 440

Mapa VI - Programação Plurianual do Investimento por Programas, Medidas e Projetos

Unidade: Euros

Departamento/Programa/Medida	Entidade responsável	Ano Início / Ano Fim	Fontes Financiamento	PROGRAMAÇÃO FINANCEIRA PLURIANUAL						
				Execução anos anteriores	2018 Pagamentos	2019	2020	2021	Anos Seguintes	TOTAL PIDДАР
SECRETARIA REGIONAL DOS EQUIPAMENTOS E INFRAESTRUTURAS										
045 - PROMOÇÃO DOS TRANSPORTES SUSTENTAVEIS										
012 - MELHORIA DAS ACESSIBILIDADES INTERNAS E EXTERNAS E REFORÇO DA MOBILIDADE										
51882 - LIGAÇÃO DO JARDIM DA SERRA À VIA RÁPIDA	DRE	2018 - 2021	1. Financ. Nacional	0	124 440	186 700	9 991 205	5 157 837	0	15 460 182
TOTAL DO PROJECTO 51882				0	124 440	186 700	9 991 205	5 157 837	0	15 460 182
51991 - LIGAÇÃO AO RIBEIRO DA ALFORRA E LIMOEIRO- CÂMARA DE LOBOS	DRESC	2018 - 2019	1. Financ. Nacional	0	1 200 000	820 000	0	0	0	2 020 000
TOTAL DO PROJECTO 51991				0	1 200 000	820 000	0	0	0	2 020 000
52019 - LIGAÇÃO RODOVIÁRIA DO JARDIM DA SERRA AO CURRAL DAS FREIRAS	DRE	2019 - 2020	1. Financ. Nacional	0	0	20 000	200 576	0	0	220 576
TOTAL DO PROJECTO 52019				0	0	20 000	200 576	0	0	220 576
TOTAL DA MEDIDA				888 074 402	150 004 543	178 490 592	148 035 506	98 414 504	453 483 651	1 916 503 198

Mapa VI - Programação Plurianual do Investimento por Programas, Medidas e Projetos

Unidade: Euros

Departamento/Programa/Medida	Entidade responsável	Ano Início / Ano Fim	Fontes Financiamento	PROGRAMAÇÃO FINANCEIRA PLURIANUAL						
				Execução anos anteriores	2018 Pagamentos	2019	2020	2021	Anos Seguintes	TOTAL PIDRAR
SECRETARIA REGIONAL DOS EQUIPAMENTOS E INFRAESTRUTURAS 045 - PROMOÇÃO DOS TRANSPORTES SUSTENTAVEIS 013 - MELHORIA DA SEGURANÇA E DA OPERACIONALIDADE DAS INFRAESTRUTURAS E DOS EQUIPAMENTOS 50307 - ESTABILIZAÇÃO DA PLATAFORMA RODOVIARIA DE UM TROÇO DA ER 107 RIBEIRA DO CIDRAO - CURRAL DAS FREIRAS	DRE	2013 - 2019	1. Financ. Nacional	0	0	0	0	0	0	0
			3. Financ. Regional	4 047 091	0	200 934	0	0	0	4 248 025
			TOTAL DO PROJECTO 50307	4 047 091	0	200 934	0	0	0	4 248 025
			50400 - RECONSTRUÇÃO DA ER 223 ENTRE O ESTREITO DA CALHETA E O JARDIM DO MAR	DRE	2013 - 2022	2. Financ. Comunitário	16 273	469 244	2 983 472	10 860 036
3. Financ. Regional	2 872	158 467	1 302 552			3 818 908	1 827 283	276 585	7 386 667	
TOTAL DO PROJECTO 50400	19 144	627 711	4 286 024			14 678 944	7 013 138	1 057 303	27 682 264	
50990 - RECONSTRUÇÃO DE UM TROCO DA ER 220, BOAVENTURA / LOMBO DO URZAL. FALCA	DRE	2014 - 2019	1. Financ. Nacional	430 294	0	23 790	0	0	0	454 084
			3. Financ. Regional	0	0	0	0	0	0	0
			TOTAL DO PROJECTO 50990	430 294	0	23 790	0	0	0	454 084

Mapa VI - Programação Plurianual do Investimento por Programas, Medidas e Projetos

Unidade: Euros

Departamento/Programa/Medida	Entidade responsável	Ano Início / Ano Fim	Fontes Financiamento	PROGRAMAÇÃO FINANCEIRA PLURIANUAL						
				Execução anos anteriores	2018 Pagamentos	2019	2020	2021	Anos Seguintes	TOTAL PIDДАР
SECRETARIA REGIONAL DOS EQUIPAMENTOS E INFRAESTRUTURAS										
045 - PROMOÇÃO DOS TRANSPORTES SUSTENTAVEIS										
013 - MELHORIA DA SEGURANÇA E DA OPERACIONALIDADE DAS INFRAESTRUTURAS E DOS EQUIPAMENTOS										
51165 - RECONSTRUÇÃO DE PASSAGENS HIDRAULICAS E MUROS DE SUPORTE NA E.R 110 - TROÇO SANTO ANTONIO DA SERRA - REFERTA	DRE	2014 - 2019								
			1. Financ. Nacional	136 415	0	20 000	0	0	0	156 415
			2. Financ. Comunitário	619 650	0	0	0	0	0	619 650
			3. Financ. Regional	23	0	0	0	0	0	23
TOTAL DO PROJECTO 51165				756 089	0	20 000	0	0	0	776 089
51248 - ESTABILIZAÇÃO DA ER 221 SEIXAL	DRE	2015 - 2019								
			3. Financ. Regional	880 706	0	24 154	0	0	0	904 860
TOTAL DO PROJECTO 51248				880 706	0	24 154	0	0	0	904 860
51249 - ESTABILIZAÇÃO DA ER 102 RIBEIRO SERRAO	DRE	2015 - 2019								
			3. Financ. Regional	0	0	51 717	0	0	0	51 717
TOTAL DO PROJECTO 51249				0	0	51 717	0	0	0	51 717
51250 - ESTABILIZAÇÃO DA ER 205 PALHEIRO FERREIRO	DRE	2015 - 2019								
			3. Financ. Regional	0	1 333 209	646 109	0	0	0	1 979 318
TOTAL DO PROJECTO 51250				0	1 333 209	646 109	0	0	0	1 979 318
51252 - ESTABILIZAÇÃO DA ER 102 MASSAPEZ	DRE	2015 - 2019								
			3. Financ. Regional	485 999	0	10 102	0	0	0	496 101
TOTAL DO PROJECTO 51252				485 999	0	10 102	0	0	0	496 101

Mapa VI - Programação Plurianual do Investimento por Programas, Medidas e Projetos

Unidade: Euros

Departamento/Programa/Medida	Entidade responsável	Ano Início / Ano Fim	Fontes Financiamento	PROGRAMAÇÃO FINANCEIRA PLURIANUAL						
				Execução anos anteriores	2018 Pagamentos	2019	2020	2021	Anos Seguintes	TOTAL PIDДАР
SECRETARIA REGIONAL DOS EQUIPAMENTOS E INFRAESTRUTURAS										
045 - PROMOÇÃO DOS TRANSPORTES SUSTENTAVEIS										
013 - MELHORIA DA SEGURANÇA E DA OPERACIONALIDADE DAS INFRAESTRUTURAS E DOS EQUIPAMENTOS										
51253 - ESTABILIZAÇÃO DA ER 231 QUINTA GRANDE	DRE	2015 - 2019	3. Financ. Regional	765	0	159 202	0	0	0	159 967
TOTAL DO PROJECTO 51253				765	0	159 202	0	0	0	159 967
51256 - REABILITAÇÃO DOS EQUIPAMENTOS DO TUNEL DO CANIÇAL	DRE	2015 - 2021	3. Financ. Regional	0	62 220	10 000	450 289	460 896	0	983 405
TOTAL DO PROJECTO 51256				0	62 220	10 000	450 289	460 896	0	983 405
51380 - CONSERVAÇÃO CORRENTE POR CONTRATO - REDE VIARIA REGIONAL	DRE	2016 - 2021	1. Financ. Nacional	43 920	2 270 429	2 069 207	3 267 004	522 539	0	8 173 099
TOTAL DO PROJECTO 51380				43 920	2 270 429	2 069 207	3 267 004	522 539	0	8 173 099
51385 - BENEFICIAÇÃO DO TUNEL ENG.º DUARTE PACHECO	DRE	2016 - 2019	1. Financ. Nacional	39 528	2 744 754	1 191 144	0	0	0	3 975 426
TOTAL DO PROJECTO 51385				39 528	2 744 754	1 191 144	0	0	0	3 975 426

Mapa VI - Programação Plurianual do Investimento por Programas, Medidas e Projetos

Unidade: Euros

Departamento/Programa/Medida	Entidade responsável	Ano Início / Ano Fim	Fontes Financiamento	PROGRAMAÇÃO FINANCEIRA PLURIANUAL						
				Execução anos anteriores	2018 Pagamentos	2019	2020	2021	Anos Seguintes	TOTAL PIDДАР
SECRETARIA REGIONAL DOS EQUIPAMENTOS E INFRAESTRUTURAS 045 - PROMOÇÃO DOS TRANSPORTES SUSTENTAVEIS 013 - MELHORIA DA SEGURANÇA E DA OPERACIONALIDADE DAS INFRAESTRUTURAS E DOS EQUIPAMENTOS 51533 - ESTABILIZAÇÃO DA MARGEM ESQUERDA DA RIBEIRA DO JUNÇAL, ONDE ESTA IMPLANTADA A ER 110- PORTO DA CRUZ	DRE	2016 - 2019								
			1. Financ. Nacional	1 059 446	1 167 399	18 823	0	0	0	2 245 668
			2. Financ. Comunitário	3 247 063	3 688 631	56 251	0	0	0	6 991 945
			3. Financ. Regional	12 128	37	0	0	0	0	12 165
TOTAL DO PROJECTO 51533				4 318 637	4 856 067	75 074	0	0	0	9 249 778
51704 - ESTRUTURAS PORTICADAS DE PROTEÇÃO A ER 101 - SEIXAL	DRE	2017 - 2020								
			1. Financ. Nacional	0	40 626	83 551	1 912 382	0	0	2 036 559
			2. Financ. Comunitário	0	970 990	473 456	5 584 481	0	0	7 028 927
			3. Financ. Regional	0	0	0	0	0	0	0
TOTAL DO PROJECTO 51704				0	1 011 616	557 007	7 496 863	0	0	9 065 486
51707 - ESTABILIZAÇÃO DE TALUDE NA ER 107 CULMEAL - CURRAL DAS FREIRAS	DRE	2017 - 2020								
			1. Financ. Nacional	0	16 321	55 010	599 405	0	0	670 736
			2. Financ. Comunitário	0	48 963	0	1 706 055	0	0	1 755 018
			3. Financ. Regional	0	0	0	0	0	0	0
TOTAL DO PROJECTO 51707				0	65 284	55 010	2 305 460	0	0	2 425 754

Mapa VI - Programação Plurianual do Investimento por Programas, Medidas e Projetos

Unidade: Euros

Departamento/Programa/Medida	Entidade responsável	Ano Início / Ano Fim	Fontes Financiamento	PROGRAMAÇÃO FINANCEIRA PLURIANUAL						
				Execução anos anteriores	2018 Pagamentos	2019	2020	2021	Anos Seguintes	TOTAL PIDДАР
SECRETARIA REGIONAL DOS EQUIPAMENTOS E INFRAESTRUTURAS 045 - PROMOÇÃO DOS TRANSPORTES SUSTENTAVEIS 013 - MELHORIA DA SEGURANÇA E DA OPERACIONALIDADE DAS INFRAESTRUTURAS E DOS EQUIPAMENTOS 51850 - PREVENÇÃO E MITIGAÇÃO DO RISCO DE DERROCADA NA ER104 MEIA LÉGUA	DRE	2017 - 2021	1. Financ. Nacional	0	36 648	82 960	1 900 319	285 590	0	2 305 517
			2. Financ. Comunitário	0	119 727	45 750	5 463 274	788 905	0	6 417 656
			TOTAL DO PROJECTO 51850	0	156 375	128 710	7 363 593	1 074 495	0	8 723 173
51851 - PREVENÇÃO E MITIGAÇÃO DO RISCO DE DERROCADA NA ER110 CASAS PRÓXIMAS - PORTO DA CRUZ	DRE	2017 - 2020	1. Financ. Nacional	0	13 171	35 636	195 109	0	0	243 916
			2. Financ. Comunitário	0	39 513	0	553 155	0	0	592 668
			TOTAL DO PROJECTO 51851	0	52 684	35 636	748 264	0	0	836 584
51852 - PREVENÇÃO E MITIGAÇÃO DO RISCO DE DERROCADA NA ER103 CABOUÇO	DRE	2017 - 2021	1. Financ. Nacional	0	29 566	56 927	1 533 111	229 581	0	1 849 185
			2. Financ. Comunitário	0	94 621	27 450	4 409 488	634 498	0	5 166 057
			TOTAL DO PROJECTO 51852	0	124 187	84 377	5 942 599	864 079	0	7 015 242
51853 - PREVENÇÃO E MITIGAÇÃO DO RISCO DE DERROCADA NA ER103 CRUZINHAS	DRE	2017 - 2020	1. Financ. Nacional	0	15 784	60 011	881 344	0	0	957 139
			2. Financ. Comunitário	0	47 352	0	2 519 285	0	0	2 566 637
			TOTAL DO PROJECTO 51853	0	63 136	60 011	3 400 629	0	0	3 523 776

Mapa VI - Programação Plurianual do Investimento por Programas, Medidas e Projetos

Unidade: Euros

Departamento/Programa/Medida	Entidade responsável	Ano Início / Ano Fim	Fontes Financiamento	PROGRAMAÇÃO FINANCEIRA PLURIANUAL								
				Execução anos anteriores	2018 Pagamentos	2019	2020	2021	Anos Seguintes	TOTAL PIDДАР		
SECRETARIA REGIONAL DOS EQUIPAMENTOS E INFRAESTRUTURAS 045 - PROMOÇÃO DOS TRANSPORTES SUSTENTAVEIS 013 - MELHORIA DA SEGURANÇA E DA OPERACIONALIDADE DAS INFRAESTRUTURAS E DOS EQUIPAMENTOS 51855 - PREVENÇÃO E MITIGAÇÃO DO RISCO DE DERROCADA NA ER103 DEGOLADA	DRE	2017 - 2020										
			1. Financ. Nacional	0	21 594	82 365	2 608 785	0	0	2 712 744		
			2. Financ. Comunitário	0	64 780	0	7 496 446	0	0	7 561 226		
			TOTAL DO PROJECTO 51855	0	86 374	82 365	10 105 231	0	0	10 273 970		
			51856 - PREVENÇÃO E MITIGAÇÃO DO RISCO DE DERROCADA NA ER110 LOMBO DAS FAIAS	DRE	2017 - 2020							
			1. Financ. Nacional	0	7 830	20 683	44 570	0	0	73 083		
			2. Financ. Comunitário	0	23 490	58 048	124 532	0	0	206 070		
			TOTAL DO PROJECTO 51856	0	31 320	78 731	169 102	0	0	279 153		
			51857 - PREVENÇÃO E MITIGAÇÃO DO RISCO DE DERROCADA NA ER110 LONGUEIRA	DRE	2017 - 2020							
			1. Financ. Nacional	0	19 451	92 134	1 101 205	0	0	1 212 790		
2. Financ. Comunitário	0	58 353	0	3 147 180	0	0	3 205 533					
TOTAL DO PROJECTO 51857	0	77 804	92 134	4 248 385	0	0	4 418 323					
51858 - PREVENÇÃO E MITIGAÇÃO DO RISCO DE DERROCADA NA ER110 SERRADO	DRE	2017 - 2020										
1. Financ. Nacional	0	15 961	37 210	358 235	0	0	411 406					
2. Financ. Comunitário	0	47 882	0	1 019 805	0	0	1 067 687					
TOTAL DO PROJECTO 51858	0	63 843	37 210	1 378 040	0	0	1 479 093					

Mapa VI - Programação Plurianual do Investimento por Programas, Medidas e Projetos

Unidade: Euros

Departamento/Programa/Medida	Entidade responsável	Ano Início / Ano Fim	Fontes Financiamento	PROGRAMAÇÃO FINANCEIRA PLURIANUAL						
				Execução anos anteriores	2018 Pagamentos	2019	2020	2021	Anos Seguintes	TOTAL PIDДАР
SECRETARIA REGIONAL DOS EQUIPAMENTOS E INFRAESTRUTURAS 045 - PROMOÇÃO DOS TRANSPORTES SUSTENTAVEIS 013 - MELHORIA DA SEGURANÇA E DA OPERACIONALIDADE DAS INFRAESTRUTURAS E DOS EQUIPAMENTOS 51873 - PREVENÇÃO E MITIGAÇÃO DO RISCO DE DERROCADAS NAS ESCARPAS SOBRANCEIRAS AO TÚNEL JOÃO ABEL DE FREITAS E NA ER 118 - TROÇO DE LIGAÇÃO À VIA RÁPIDA	DRE	2018 - 2019								
			2. Financ. Comunitário	0	7 166 130	9 370 000	0	0	0	16 536 130
			3. Financ. Regional	0	1 348 941	1 979 964	0	0	0	3 328 905
			TOTAL DO PROJECTO 51873	0	8 515 071	11 349 964	0	0	0	19 865 035
51881 - RECONVERSÃO DA ILUMINAÇÃO PÚBLICA NA REDE VIÁRIA REGIONAL	DRE	2018 - 2019								
			1. Financ. Nacional	0	116 000	40 000	0	0	0	156 000
			3. Financ. Regional	0	464 018	60 000	0	0	0	524 018
			TOTAL DO PROJECTO 51881	0	580 018	100 000	0	0	0	680 018
51886 - REABILITAÇÃO DA PONTE SOBRE A RIBEIRA DA MADALENA E RECONSTRUÇÃO DE MURO DE SUPORTE NOS CANHAS - ER 222	DRE	2018 - 2020								
			1. Financ. Nacional	0	0	0	0	0	0	0
			3. Financ. Regional	0	0	20 130	6 771	0	0	26 901
			TOTAL DO PROJECTO 51886	0	0	20 130	6 771	0	0	26 901

Mapa VI - Programação Plurianual do Investimento por Programas, Medidas e Projetos

Unidade: Euros

Departamento/Programa/Medida	Entidade responsável	Ano Início / Ano Fim	Fontes Financiamento	PROGRAMAÇÃO FINANCEIRA PLURIANUAL						
				Execução anos anteriores	2018 Pagamentos	2019	2020	2021	Anos Seguintes	TOTAL PIDДАР
SECRETARIA REGIONAL DOS EQUIPAMENTOS E INFRAESTRUTURAS 045 - PROMOÇÃO DOS TRANSPORTES SUSTENTAVEIS 013 - MELHORIA DA SEGURANÇA E DA OPERACIONALIDADE DAS INFRAESTRUTURAS E DOS EQUIPAMENTOS 51888 - ESTABILIZAÇÃO DE TROÇO DA ER 120 NO SÍTIO DA BARROCA - PORTO SANTO	DRE	2018 - 2020								
			1. Financ. Nacional	0	0	100 000	0	0	0	100 000
			3. Financ. Regional	0	0	0	10 980	0	0	10 980
			TOTAL DO PROJECTO 51888	0	0	100 000	10 980	0	0	110 980
51891 - REABILITAÇÃO DAS ESTRUTURAS DE SUPORTE DA PLATAFORMA RODOVIÁRIA DA ER 101-SANTA CRUZ	DRE	2018 - 2021								
			1. Financ. Nacional	0	62 660	62 660	0	0	0	125 320
			3. Financ. Regional	0	0	0	1 586 432	329 573	0	1 916 005
			TOTAL DO PROJECTO 51891	0	62 660	62 660	1 586 432	329 573	0	2 041 325
52016 - REFORMULAÇÃO DE ENTRONCAMENTO NA ER 120 E ACESSOS - PORTO SANTO	DRE	2019 - 2020								
			1. Financ. Nacional	0	0	908 546	7 668	0	0	916 214
			TOTAL DO PROJECTO 52016	0	0	908 546	7 668	0	0	916 214
52017 - ER 204 - FIGUEIRINHAS. REFORMULAÇÃO DE 2 ENTRONCAMENTOS	DRE	2019 - 2020								
			1. Financ. Nacional	0	0	446 471	458 104	0	0	904 575
			TOTAL DO PROJECTO 52017	0	0	446 471	458 104	0	0	904 575

Mapa VI - Programação Plurianual do Investimento por Programas, Medidas e Projetos

Unidade: Euros

Departamento/Programa/Medida	Entidade responsável	Ano Início / Ano Fim	Fontes Financiamento	PROGRAMAÇÃO FINANCEIRA PLURIANUAL						
				Execução anos anteriores	2018 Pagamentos	2019	2020	2021	Anos Seguintes	TOTAL PIDДАР
SECRETARIA REGIONAL DOS EQUIPAMENTOS E INFRAESTRUTURAS										
045 - PROMOÇÃO DOS TRANSPORTES SUSTENTAVEIS										
013 - MELHORIA DA SEGURANÇA E DA OPERACIONALIDADE DAS INFRAESTRUTURAS E DOS EQUIPAMENTOS										
52031 - EQUIPAMENTOS DE SEGURANÇA ATIVA EM TÚNEIS	DRE	2019 - 2019	1. Financ. Nacional	0	0	200 000	0	0	0	200 000
TOTAL DO PROJECTO 52031				0	0	200 000	0	0	0	200 000
52032 - REABILITAÇÃO DE PAVIMENTOS DE ESTRADAS REGIONAIS	DRE	2019 - 2019	1. Financ. Nacional	0	0	5 000	0	0	0	5 000
TOTAL DO PROJECTO 52032				0	0	5 000	0	0	0	5 000
TOTAL DA MEDIDA				11 022 173	22 784 762	23 171 419	63 624 358	10 264 720	1 057 303	131 924 735
TOTAL DO PROGRAMA				899 096 575	172 789 305	201 662 011	211 659 864	108 679 224	454 540 954	2 048 427 933

Mapa VI - Programação Plurianual do Investimento por Programas, Medidas e Projetos

Unidade: Euros

Departamento/Programa/Medida	Entidade responsável	Ano Inicio / Ano Fim	Fontes Financiamento	PROGRAMAÇÃO FINANCEIRA PLURIANUAL						
				Execução anos anteriores	2018 Pagamentos	2019	2020	2021	Anos Seguintes	TOTAL PIDДАР
SECRETARIA REGIONAL DOS EQUIPAMENTOS E INFRAESTRUTURAS 046 - ENSINO, COMPETENCIAS E APRENDIZAGEM AO LONGO DA VIDA 016 - GESTAO EFICIENTE DO SIST. EDUCAT-PROFISSIONAL E DAS INFRA. EDUCATIVAS FORMATIVAS DESPORTIVAS RECREIO 50358 - BENEFICIAÇÃO CONSERVAÇÃO DE ESCOLAS	DRESC	2013 - 2022	1. Financ. Nacional	838 952	1 692 130	1 000 000	4 300 000	2 500 000	2 500 000	12 831 082
			3. Financ. Regional	0	25 311	0	0	0	0	25 311
			TOTAL DO PROJECTO 50358	838 952	1 717 441	1 000 000	4 300 000	2 500 000	2 500 000	12 856 393
50936 - OUTRAS INFRA-ESTRUTURAS DESPORTIVAS E DE RECREIO	DRESC	2013 - 2022	1. Financ. Nacional	671 695	698 374	300 000	500 000	500 000	500 000	3 170 069
			TOTAL DO PROJECTO 50936	671 695	698 374	300 000	500 000	500 000	500 000	3 170 069
51153 - AQUISIÇÃO DE EQUIPAMENTOS ESCOLARES	DRESC	2014 - 2022	1. Financ. Nacional	198 244	87 885	50 000	150 000	150 000	150 000	786 129
			TOTAL DO PROJECTO 51153	198 244	87 885	50 000	150 000	150 000	150 000	786 129
51333 - BENEFICIAÇÃO E CONSERVAÇÃO DE CRECHES E JARDINS DE INFANCIA	DRESC	2015 - 2022	1. Financ. Nacional	99 266	50 000	50 000	50 000	50 000	50 000	349 266
			TOTAL DO PROJECTO 51333	99 266	50 000	50 000	50 000	50 000	50 000	349 266
51359 - ESCOLA BÁSICA E SECUNDÁRIA DA RIBEIRA BRAVA	DRESC	2015 - 2020	1. Financ. Nacional	120	735 639	1 115 000	117 100	0	0	1 967 859
			2. Financ. Comunitário	678	3 601 956	5 270 000	555 900	0	0	9 428 534
			TOTAL DO PROJECTO 51359	797	4 337 595	6 385 000	673 000	0	0	11 396 392

Mapa VI - Programação Plurianual do Investimento por Programas, Medidas e Projetos

Unidade: Euros

Departamento/Programa/Medida	Entidade responsável	Ano Início / Ano Fim	Fontes Financiamento	PROGRAMAÇÃO FINANCEIRA PLURIANUAL						
				Execução anos anteriores	2018 Pagamentos	2019	2020	2021	Anos Seguintes	TOTAL PIDДАР
SECRETARIA REGIONAL DOS EQUIPAMENTOS E INFRAESTRUTURAS 046 - ENSINO, COMPETENCIAS E APRENDIZAGEM AO LONGO DA VIDA 016 - GESTAO EFICIENTE DO SIST. EDUCAT-PROFISSIONAL E DAS INFRA. EDUCATIVAS FORMATIVAS DESPORTIVAS RECREIO 51548 - ESCOLA BÁSICA DO 2º E 3º CICLO E SECUNDÁRIA DO PORTO SANTO	DRESC	2016 - 2019								
			1. Financ. Nacional	87	764 122	616 825	0	0	0	1 381 034
			2. Financ. Comunitário	492	3 848 358	2 928 675	0	0	0	6 777 525
TOTAL DO PROJECTO 51548				579	4 612 480	3 545 500	0	0	0	8 158 559
51758 - MEDIDAS DE AUTOPROTEÇÃO EM INFRAESTRUTURAS DE ENSINO	DRESC	2017 - 2022								
			1. Financ. Nacional	0	259 360	0	150 000	150 000	150 000	709 360
			3. Financ. Regional	0	0	50 000	0	0	0	50 000
TOTAL DO PROJECTO 51758				0	259 360	50 000	150 000	150 000	150 000	759 360
51953 - BENEFICIAÇÃO/CONSERVAÇÃO DE PAVILHÕES GIMNODESPORTIVOS, POLIDESPORTIVOS E OUTRAS INFRAESTRUTURAS DESPORTIVAS EM ESTABELECIMENTOS DE ENSINO	DRESC	2018 - 2022								
			1. Financ. Nacional	0	276 685	265 350	50 000	50 000	50 000	692 035
TOTAL DO PROJECTO 51953				0	276 685	265 350	50 000	50 000	50 000	692 035

Mapa VI - Programação Plurianual do Investimento por Programas, Medidas e Projetos

Unidade: Euros

Departamento/Programa/Medida	Entidade responsável	Ano Início / Ano Fim	Fontes Financiamento	PROGRAMAÇÃO FINANCEIRA PLURIANUAL						
				Execução anos anteriores	2018 Pagamentos	2019	2020	2021	Anos Seguintes	TOTAL PIDДАР
SECRETARIA REGIONAL DOS EQUIPAMENTOS E INFRAESTRUTURAS 046 - ENSINO, COMPETENCIAS E APRENDIZAGEM AO LONGO DA VIDA 016 - GESTAO EFICIENTE DO SIST. EDUCAT-PROFISSIONAL E DAS INFRA. EDUCATIVAS FORMATIVAS DESPORTIVAS RECREIO 51984 - ESCOLA BÁSICA DO 2º E 3º CICLO E SECUNDÁRIA DO PORTO SANTO - EQUIPAMENTO GIMNODESPORTIVO	DRESC	2018 - 2019								
			1. Financ. Nacional	0	18 450	18 300	0	0	0	36 750
			2. Financ. Comunitário	0	104 550	103 700	0	0	0	208 250
			TOTAL DO PROJECTO 51984	0	123 000	122 000	0	0	0	245 000
51985 - AQUISIÇÃO DE EQUIPAMENTOS DESPORTIVOS PARA ESTABELECIMENTOS DE ENSINO	DRESC	2018 - 2022								
			1. Financ. Nacional	0	0	50 000	100 000	100 000	100 000	350 000
			TOTAL DO PROJECTO 51985	0	0	50 000	100 000	100 000	100 000	350 000
52049 - REABILITAÇÃO DA ESCOLA BÁSICA DOS 2º E 3º CICLOS E SECUNDÁRIA DO ESTREITO DE CÂMARA DE LOBOS	DRESC	2019 - 2019								
			1. Financ. Nacional	0	0	111 500	0	0	0	111 500
			2. Financ. Comunitário	0	0	518 500	0	0	0	518 500
			TOTAL DO PROJECTO 52049	0	0	630 000	0	0	0	630 000
52050 - REABILITAÇÃO DA ESCOLA BÁSICA DOS 2º E 3º CICLOS E SECUNDÁRIA ÂNGELO AUGUSTO DA SILVA	DRESC	2019 - 2019								
			1. Financ. Nacional	0	0	153 250	0	0	0	153 250
			2. Financ. Comunitário	0	0	726 750	0	0	0	726 750
			TOTAL DO PROJECTO 52050	0	0	880 000	0	0	0	880 000

Mapa VI - Programação Plurianual do Investimento por Programas, Medidas e Projetos

Unidade: Euros

Departamento/Programa/Medida	Entidade responsável	Ano Início / Ano Fim	Fontes Financiamento	PROGRAMAÇÃO FINANCEIRA PLURIANUAL						
				Execução anos anteriores	2018 Pagamentos	2019	2020	2021	Anos Seguintes	TOTAL PIDRAR
SECRETARIA REGIONAL DOS EQUIPAMENTOS E INFRAESTRUTURAS 046 - ENSINO, COMPETENCIAS E APRENDIZAGEM AO LONGO DA VIDA 016 - GESTAO EFICIENTE DO SIST. EDUCAT-PROFISSIONAL E DAS INFRA. EDUCATIVAS FORMATIVAS DESPORTIVAS RECREIO 52051 - PAVILHÃO GIMNODESPORTIVO DO ESTREITO DE CÂMARA DE LOBOS	DRESC	2019 - 2020	1. Financ. Nacional	0	0	150 000	630 000	0	0	780 000
			TOTAL DO PROJECTO 52051	0	0	150 000	630 000	0	0	780 000
52052 - EXECUÇÃO DE COBERTURA DE POLIDESPORTIVOS DE ESCOLA BÁSICAS	DRESC	2019 - 2021	1. Financ. Nacional	0	0	441 000	30 000	15 000	0	486 000
			2. Financ. Comunitário	0	0	2 074 000	170 000	85 000	0	2 329 000
TOTAL DO PROJECTO 52052				0	0	2 515 000	200 000	100 000	0	2 815 000
52053 - REABILITAÇÃO DA ESCOLA BÁSICA DO 1º CICLO DA PENA - FUNCHAL	DRESC	2019 - 2019	1. Financ. Nacional	0	0	150 000	0	0	0	150 000
			TOTAL DO PROJECTO 52053	0	0	150 000	0	0	0	150 000
52054 - ESCOLA BÁSICA DOS 2º E 3º CICLOS BARTOLOMEU PERESTRELO - SALAS DO PRÉ-ESCOLAR	DRESC	2019 - 2019	1. Financ. Nacional	0	0	111 500	0	0	0	111 500
			2. Financ. Comunitário	0	0	518 500	0	0	0	518 500
TOTAL DO PROJECTO 52054				0	0	630 000	0	0	0	630 000

Mapa VI - Programação Plurianual do Investimento por Programas, Medidas e Projetos

Unidade: Euros

Departamento/Programa/Medida	Entidade responsável	Ano Inicio / Ano Fim	Fontes Financiamento	PROGRAMAÇÃO FINANCEIRA PLURIANUAL						
				Execução anos anteriores	2018 Pagamentos	2019	2020	2021	Anos Seguintes	TOTAL PIDДАР
SECRETARIA REGIONAL DOS EQUIPAMENTOS E INFRAESTRUTURAS										
046 - ENSINO, COMPETENCIAS E APRENDIZAGEM AO LONGO DA VIDA										
016 - GESTAO EFICIENTE DO SIST. EDUCAT-PROFISSIONAL E DAS INFRA. EDUCATIVAS FORMATIVAS DESPORTIVAS RECREIO										
52055 - CONTRATOS PROGRAMA PARA A MELHORIA DE INFRAESTRUTURAS DESPORTIVAS	DRESC	2019 - 2020	1. Financ. Nacional	0	0	150 000	750 000	0	0	900 000
TOTAL DO PROJECTO 52055				0	0	150 000	750 000	0	0	900 000
52056 - REABILITAÇÃO DO PAVILHÃO GIMNODESPORTIVO DO FUNCHAL	DRESC	2019 - 2019	1. Financ. Nacional	0	0	46 750	0	0	0	46 750
			2. Financ. Comunitário	0	0	208 250	0	0	0	208 250
TOTAL DO PROJECTO 52056				0	0	255 000	0	0	0	255 000
TOTAL DA MEDIDA				1 809 533	12 162 820	17 177 850	7 553 000	3 600 000	3 500 000	45 803 203
TOTAL DO PROGRAMA				1 809 533	12 162 820	17 177 850	7 553 000	3 600 000	3 500 000	45 803 203

Mapa VI - Programação Plurianual do Investimento por Programas, Medidas e Projetos

Unidade: Euros

Departamento/Programa/Medida	Entidade responsável	Ano Início / Ano Fim	Fontes Financiamento	PROGRAMAÇÃO FINANCEIRA PLURIANUAL						
				Execução anos anteriores	2018 Pagamentos	2019	2020	2021	Anos Seguintes	TOTAL PIDДАР
SECRETARIA REGIONAL DOS EQUIPAMENTOS E INFRAESTRUTURAS 047 - APERFEIÇOAMENTO E MODERNIZAÇÃO DO SISTEMA ADMINISTRATIVO 021 - REFORÇO DA CAPACIDADE INSTITUCIONAL E DA EFICIÊNCIA DA ADMINISTRAÇÃO PÚBLICA E DOS SERVIÇOS PÚBLICOS 52065 - FORMAÇÃO TÉCNICA	DRPRGOP	2019 - 2022	2. Financ. Comunitário	0	0	42 500	21 250	21 250	21 250	106 250
			3. Financ. Regional	0	0	7 500	3 750	3 750	3 750	18 750
			TOTAL DO PROJECTO 52065	0	0	50 000	25 000	25 000	25 000	125 000
			TOTAL DA MEDIDA	0	0	50 000	25 000	25 000	25 000	125 000
			TOTAL DO PROGRAMA	0	0	50 000	25 000	25 000	25 000	125 000

Mapa VI - Programação Plurianual do Investimento por Programas, Medidas e Projetos

Unidade: Euros

Departamento/Programa/Medida	Entidade responsável	Ano Início / Ano Fim	Fontes Financiamento	PROGRAMAÇÃO FINANCEIRA PLURIANUAL						
				Execução anos anteriores	2018 Pagamentos	2019	2020	2021	Anos Seguintes	TOTAL PIDДАР
SECRETARIA REGIONAL DOS EQUIPAMENTOS E INFRAESTRUTURAS										
048 - PROMOÇÃO DA INCLUSÃO SOCIAL E COMBATE A POBREZA										
022 - PROMOVER A COESÃO E A INCLUSÃO SOCIAL										
51987 - BENEFICIAÇÃO E CONSERVAÇÃO DE EQUIPAMENTOS/INFRAESTRUTURAS CÍVICAS E SÓCIO-CULTURAIS	DRESC	2018 - 2019	1. Financ. Nacional	0	0	175 000	0	0	0	175 000
TOTAL DO PROJECTO 51987				0	0	175 000	0	0	0	175 000
TOTAL DA MEDIDA				0	0	175 000	0	0	0	175 000
023 - QUALIFICAÇÃO DE PESSOAS COM DEFICIÊNCIA OU INCAPACIDADE										
50908 - CENTRO DE APOIO A DEFICIENCIA MOTORA	DRESC	2013 - 2019	1. Financ. Nacional	902 100	0	10 000	0	0	0	912 100
			2. Financ. Comunitário	1 254 466	0	0	0	0	0	1 254 466
TOTAL DO PROJECTO 50908				2 156 566	0	10 000	0	0	0	2 166 566
51959 - OUTRAS INFRAESTRUTURAS, EQUIPAMENTOS DE APOIO, EDUCAÇÃO ESPECIAL E REABILITAÇÃO	DRESC	2018 - 2019	1. Financ. Nacional	0	0	200 000	0	0	0	200 000
			3. Financ. Regional	0	0	0	0	0	0	0
TOTAL DO PROJECTO 51959				0	0	200 000	0	0	0	200 000
TOTAL DA MEDIDA				2 156 566	0	210 000	0	0	0	2 366 566
TOTAL DO PROGRAMA				2 156 566	0	385 000	0	0	0	2 541 566

Mapa VI - Programação Plurianual do Investimento por Programas, Medidas e Projetos

Unidade: Euros

Departamento/Programa/Medida	Entidade responsável	Ano Início / Ano Fim	Fontes Financiamento	PROGRAMAÇÃO FINANCEIRA PLURIANUAL						
				Execução anos anteriores	2018 Pagamentos	2019	2020	2021	Anos Seguintes	TOTAL PIDДАР
SECRETARIA REGIONAL DOS EQUIPAMENTOS E INFRAESTRUTURAS										
050 - SAUDE										
029 - MELHORIA E REORDENAMENTO DA REDE DE INFRAESTRUTURAS DO SECTOR DA SAÚDE										
51389 - ESTUDOS E PROJETOS DE INFRAESTRUTURAS DE SAÚDE	DRESC	2016 - 2022	1. Financ. Nacional	0	30 000	50 000	125 000	150 000	150 000	505 000
TOTAL DO PROJECTO 51389				0	30 000	50 000	125 000	150 000	150 000	505 000
51534 - REMODELAÇÃO E BENEFICIAÇÃO DE INFRAESTRUTURAS DE SAÚDE	DRESC	2016 - 2022	1. Financ. Nacional	197 161	1 406 423	500 000	500 000	500 000	500 000	3 603 584
TOTAL DO PROJECTO 51534				197 161	1 406 423	500 000	500 000	500 000	500 000	3 603 584
51823 - REMODELAÇÃO E BENEFICIAÇÃO DE INFRAESTRUTURAS HOSPITALARES	DRESC	2017 - 2021	1. Financ. Nacional	114 238	2 405 786	780 000	502 235	500 560	0	4 302 819
TOTAL DO PROJECTO 51823				114 238	2 405 786	780 000	502 235	500 560	0	4 302 819
51824 - HOSPITAL CENTRAL DA MADEIRA - ESTUDOS E PROJETOS	DRESC	2016 - 2024	1. Financ. Nacional	0	1 009 100	195 000	114 500	114 500	255 000	1 688 100
TOTAL DO PROJECTO 51824				0	1 009 100	195 000	114 500	114 500	255 000	1 688 100
51982 - HOSPITAL CENTRAL DA MADEIRA	DRESC	2018 - 2024	1. Financ. Nacional	0	0	14 062 505	21 093 758	15 331 365	45 994 094	96 481 722
			3. Financ. Regional	0	0	20 250 008	30 375 011	36 137 405	134 099 702	220 862 126
TOTAL DO PROJECTO 51982				0	0	34 312 513	51 468 769	51 468 770	180 093 796	317 343 848

Mapa VI - Programação Plurianual do Investimento por Programas, Medidas e Projetos

Unidade: Euros

Departamento/Programa/Medida	Entidade responsável	Ano Inicio / Ano Fim	Fontes Financiamento	PROGRAMAÇÃO FINANCEIRA PLURIANUAL						
				Execução anos anteriores	2018 Pagamentos	2019	2020	2021	Anos Seguintes	TOTAL PIDДАР
SECRETARIA REGIONAL DOS EQUIPAMENTOS E INFRAESTRUTURAS										
050 - SAUDE										
029 - MELHORIA E REORDENAMENTO DA REDE DE INFRAESTRUTURAS DO SECTOR DA SAÚDE										
52058 - HOSPITAL DR. NÉLIO MENDONÇA - REABILITAÇÃO DO BLOCO CENTRAL E DAS URGÊNCIAS	DRESC	2019 - 2020	1. Financ. Nacional	0	0	500 000	2 500 000	0	0	3 000 000
TOTAL DO PROJECTO 52058				0	0	500 000	2 500 000	0	0	3 000 000
52059 - REABILITAÇÃO DO CENTRO DE SAÚDE DO ARCO DA CALHETA	DRESC	2019 - 2020	1. Financ. Nacional	0	0	150 000	800 000	0	0	950 000
TOTAL DO PROJECTO 52059				0	0	150 000	800 000	0	0	950 000
TOTAL DA MEDIDA				311 399	4 851 309	36 487 513	56 010 504	52 733 830	180 998 796	331 393 351
TOTAL DO PROGRAMA				311 399	4 851 309	36 487 513	56 010 504	52 733 830	180 998 796	331 393 351

Mapa VI - Programação Plurianual do Investimento por Programas, Medidas e Projetos

Unidade: Euros

Departamento/Programa/Medida	Entidade responsável	Ano Início / Ano Fim	Fontes Financiamento	PROGRAMAÇÃO FINANCEIRA PLURIANUAL						
				Execução anos anteriores	2018 Pagamentos	2019	2020	2021	Anos Seguintes	TOTAL PIDДАР
SECRETARIA REGIONAL DOS EQUIPAMENTOS E INFRAESTRUTURAS										
052 - ORDENAMENTO URBANO E TERRITORIAL										
034 - ORDENAMENTO URBANO E RURAL										
50924 - ARRANJO URBANÍSTICO DO LARGO DE SÃO ROQUE	DRESC	2013 - 2019	1. Financ. Nacional	190 961	0	10 000	0	0	0	200 961
TOTAL DO PROJECTO 50924				190 961	0	10 000	0	0	0	200 961
51562 - OUTRAS AÇÕES SERVIÇOS E OBRAS DE EQUIPAMENTOS URBANOS	DRESC	2016 - 2022	1. Financ. Nacional	148 718	50 000	30 000	30 000	30 000	30 000	318 718
			3. Financ. Regional	49 954	0	0	0	0	0	49 954
TOTAL DO PROJECTO 51562				198 673	50 000	30 000	30 000	30 000	30 000	368 673
52060 - INFRAESTRUTURAS DE ACESSO E DE SEGURANÇA NAS ZONAS ALTAS DO FUNCHAL	DRESC	2019 - 2021	1. Financ. Nacional	0	0	100 000	1 900 000	1 000 000	0	3 000 000
TOTAL DO PROJECTO 52060				0	0	100 000	1 900 000	1 000 000	0	3 000 000
52061 - JARDIM DO GARAJAU	DRESC	2019 - 2020	1. Financ. Nacional	0	0	1 200 000	1 000 000	0	0	2 200 000
TOTAL DO PROJECTO 52061				0	0	1 200 000	1 000 000	0	0	2 200 000
TOTAL DA MEDIDA				389 634	50 000	1 340 000	2 930 000	1 030 000	30 000	5 769 634

Mapa VI - Programação Plurianual do Investimento por Programas, Medidas e Projetos

Unidade: Euros

Departamento/Programa/Medida	Entidade responsável	Ano Inicio / Ano Fim	Fontes Financiamento	PROGRAMAÇÃO FINANCEIRA PLURIANUAL						
				Execução anos anteriores	2018 Pagamentos	2019	2020	2021	Anos Seguintes	TOTAL PIDДАР
SECRETARIA REGIONAL DOS EQUIPAMENTOS E INFRAESTRUTURAS 052 - ORDENAMENTO URBANO E TERRITORIAL 040 - INFRAESTRUTURAS PÚBLICAS 50403 - BENEFICIAÇÃO DE EDIFÍCIOS E EQUIPAMENTOS PÚBLICOS	DRESC	2013 - 2022	1. Financ. Nacional	157 789	150 000	155 000	150 000	150 000	150 000	912 789
			3. Financ. Regional	7 581	311 068	0	0	0	0	318 649
			TOTAL DO PROJECTO 50403	165 370	461 068	155 000	150 000	150 000	150 000	1 231 438
			51613 - EMPREITADA DE REQUALIFICAÇÃO PAISAGÍSTICA E AMBIENTAL DÁ QUINTA MAGNÓLIA	PATRIRAM	2017 - 2019	3. Financ. Regional	80 877	0	2 987 075	0
TOTAL DO PROJECTO 51613				80 877	0	2 987 075	0	0	0	3 067 952
51764 - MEDIDAS DE AUTOPROTEÇÃO EM EDIFÍCIOS E EQUIPAMENTOS PÚBLICOS	DRESC	2017 - 2022	1. Financ. Nacional	0	50 000	50 000	50 000	50 000	50 000	250 000
TOTAL DO PROJECTO 51764				0	50 000	50 000	50 000	50 000	50 000	250 000
51859 - RECONVERSAO DO PARQUE TEMATICO DA MADEIRA	SDMN	2018 - 2019	2. Financ. Comunitário	0	0	760 163	0	0	0	760 163
			3. Financ. Regional	0	0	339 837	0	0	0	339 837
TOTAL DO PROJECTO 51859				0	0	1 100 000	0	0	0	1 100 000
51860 - EMPREITADA DE REABILITAÇÃO DO PREDIO LOCALIZADO A RUA DE SAO PEDRO, N.ºS 23, 25 E 27, FUNCHAL	PATRIRAM	2018 - 2020	3. Financ. Regional	0	380 640	253 760	164 944	0	0	799 344
TOTAL DO PROJECTO 51860				0	380 640	253 760	164 944	0	0	799 344

Mapa VI - Programação Plurianual do Investimento por Programas, Medidas e Projetos

Unidade: Euros

Departamento/Programa/Medida	Entidade responsável	Ano Inicio / Ano Fim	Fontes Financiamento	PROGRAMAÇÃO FINANCEIRA PLURIANUAL						
				Execução anos anteriores	2018 Pagamentos	2019	2020	2021	Anos Seguintes	TOTAL PIDДАР
SECRETARIA REGIONAL DOS EQUIPAMENTOS E INFRAESTRUTURAS										
052 - ORDENAMENTO URBANO E TERRITORIAL										
040 - INFRAESTRUTURAS PÚBLICAS										
52020 - GESTÃO DO EDIFÍCIO DO CAMPO DA BARCA -SREI	GSRape	2019 - 2024	3. Financ. Regional	0	0	125 000	132 500	132 500	397 500	787 500
TOTAL DO PROJECTO 52020				0	0	125 000	132 500	132 500	397 500	787 500
52062 - CANIL DA PSP - PENTEADA	DRESC	2019 - 2019	3. Financ. Regional	0	0	25 000	0	0	0	25 000
TOTAL DO PROJECTO 52062				0	0	25 000	0	0	0	25 000
TOTAL DA MEDIDA				246 247	891 708	4 695 835	497 444	332 500	597 500	7 261 234
TOTAL DO PROGRAMA				635 881	941 708	6 035 835	3 427 444	1 362 500	627 500	13 030 868

Mapa VI - Programação Plurianual do Investimento por Programas, Medidas e Projetos

Unidade: Euros

Departamento/Programa/Medida	Entidade responsável	Ano Início / Ano Fim	Fontes Financiamento	PROGRAMAÇÃO FINANCEIRA PLURIANUAL						
				Execução anos anteriores	2018 Pagamentos	2019	2020	2021	Anos Seguintes	TOTAL PIDДАР
SECRETARIA REGIONAL DOS EQUIPAMENTOS E INFRAESTRUTURAS										
053 - PROMOVER A ADAPTAÇÃO AS ALTERAÇÕES CLIMATICAS E A PREVENÇÃO E GESTÃO DE RISCOS										
041 - PREVENÇÃO E GESTÃO DE RISCOS NATURAIS E ANTRÓPICOS										
50232 - ELABORAÇÃO DO PROJECTO DE RECONSTRUÇÃO E REGULARIZAÇÃO DA RIBEIRA DE SÃO JOÃO	DRESC	2013 - 2020	3. Financ. Regional	96 126	37 243	9 354	9 354	0	0	152 077
TOTAL DO PROJECTO 50232				96 126	37 243	9 354	9 354	0	0	152 077
50233 - ELABORAÇÃO DO PROJECTO DE RECONSTRUÇÃO E REGULARIZAÇÃO DA RIBEIRA DE JOÃO GOMES	DRESC	2013 - 2020	3. Financ. Regional	89 060	32 757	39 548	19 745	0	0	181 110
TOTAL DO PROJECTO 50233				89 060	32 757	39 548	19 745	0	0	181 110
50234 - ELABORAÇÃO DO PROJECTO DE RECONSTRUÇÃO E REGULARIZAÇÃO DA RIBEIRA DE SANTA LUZIA	DRESC	2013 - 2020	3. Financ. Regional	20 465	20 000	58 190	4 855	0	0	103 510
TOTAL DO PROJECTO 50234				20 465	20 000	58 190	4 855	0	0	103 510
50236 - ELABORAÇÃO DO PROJECTO DE REGULARIZAÇÃO DO TROÇO FINAL DA RIBEIRA DA MADALENA DO MAR	DRESC	2013 - 2020	3. Financ. Regional	0	0	9 425	7 869	0	0	17 294
TOTAL DO PROJECTO 50236				0	0	9 425	7 869	0	0	17 294

Mapa VI - Programação Plurianual do Investimento por Programas, Medidas e Projetos

Unidade: Euros

Departamento/Programa/Medida	Entidade responsável	Ano Início / Ano Fim	Fontes Financiamento	PROGRAMAÇÃO FINANCEIRA PLURIANUAL						
				Execução anos anteriores	2018 Pagamentos	2019	2020	2021	Anos Seguintes	TOTAL PIDДАР
SECRETARIA REGIONAL DOS EQUIPAMENTOS E INFRAESTRUTURAS 053 - PROMOVER A ADAPTAÇÃO AS ALTERAÇÕES CLIMATICAS E A PREVENÇÃO E GESTAO DE RISCOS 041 - PREVENÇÃO E GESTÃO DE RISCOS NATURAIS E ANTRÓPICOS 50250 - INTEMP. FEV/2010 - CANALIZAÇÃO DO RIBEIRO DA CORUJEIRA (2.ª FASE) - MONTE	DRESC	2013 - 2019								
			2. Financ. Comunitário	221 281	0	0	0	0	0	221 281
			3. Financ. Regional	11 646	0	50 000	0	0	0	61 646
TOTAL DO PROJECTO 50250				232 927	0	50 000	0	0	0	282 927
50254 - REGULARIZAÇÃO DO TROÇO FINAL DA RIBEIRA DA MADALENA DO MAR	DRESC	2013 - 2020								
			2. Financ. Comunitário	0	3 632 085	4 733 250	1 428 000	0	0	9 793 335
			3. Financ. Regional	0	1 235 695	1 762 750	521 000	0	0	3 519 445
TOTAL DO PROJECTO 50254				0	4 867 780	6 496 000	1 949 000	0	0	13 312 780
50323 - ESTUDOS, PROJECTOS E SERVIÇOS DE ORDENAMENTO DE CURSOS DE ÁGUA	DRESC	2013 - 2022								
			3. Financ. Regional	0	500 000	500 000	200 000	200 000	200 000	1 600 000
			TOTAL DO PROJECTO 50323	0	500 000	500 000	200 000	200 000	200 000	1 600 000
50324 - CANALIZAÇÃO DESASSOREAMENTO, REGULARIZAÇÃO, CONSERVAÇÃO E MANUTENÇÃO DE CURSOS DE ÁGUA	DRESC	2013 - 2022								
			1. Financ. Nacional	287 659	651 626	500 000	500 000	500 000	500 000	2 939 285
			3. Financ. Regional	0	0	0	0	0	0	0
TOTAL DO PROJECTO 50324				287 659	651 626	500 000	500 000	500 000	500 000	2 939 285

Mapa VI - Programação Plurianual do Investimento por Programas, Medidas e Projetos

Unidade: Euros

Departamento/Programa/Medida	Entidade responsável	Ano Início / Ano Fim	Fontes Financiamento	PROGRAMAÇÃO FINANCEIRA PLURIANUAL						
				Execução anos anteriores	2018 Pagamentos	2019	2020	2021	Anos Seguintes	TOTAL PIDДАР
SECRETARIA REGIONAL DOS EQUIPAMENTOS E INFRAESTRUTURAS 053 - PROMOVER A ADAPTAÇÃO AS ALTERAÇÕES CLIMATICAS E A PREVENÇÃO E GESTAO DE RISCOS 041 - PREVENÇÃO E GESTÃO DE RISCOS NATURAIS E ANTRÓPICOS 50469 - SERVIÇOS DE REPRESENTAÇÃO JURÍDICA PARA A DRPRGOP	DRPRGOP	2013 - 2022	3. Financ. Regional	497 248	109 288	80 000	50 000	50 000	50 000	836 536
			TOTAL DO PROJECTO 50469	497 248	109 288	80 000	50 000	50 000	50 000	836 536
			50478 - PUBLICITAÇÃO E OUTROS SERVIÇOS DE ACÇÕES E PROJECTOS DE OBRAS PUBLICAS	DRPRGOP	2013 - 2022	3. Financ. Regional	64 743	5 198	10 000	20 000
TOTAL DO PROJECTO 50478				64 743	5 198	10 000	20 000	10 000	10 000	119 941
50958 - ACOMPANHAMENTO, AVALIAÇÃO E GESTAO DE RISCOS DE DESLIZAMENTOS EM ENCOSTAS	LREC	2014 - 2019	1. Financ. Nacional	0	0	52 820	0	0	0	52 820
			2. Financ. Comunitário	0	0	469 937	0	0	0	469 937
			3. Financ. Regional	139	0	415	0	0	0	554
			TOTAL DO PROJECTO 50958	139	0	523 172	0	0	0	523 311
51017 - REABILITAÇÃO E REGULARIZAÇÃO DA RIBEIRA DE SANTA LUZIA - TROÇO URBANO (KM 0+386,38 AO KM 1+860,05)	DRESC	2014 - 2019	2. Financ. Comunitário	1 582 481	0	157 250	0	0	0	1 739 731
			3. Financ. Regional	83 288	0	687 750	0	0	0	771 038
			TOTAL DO PROJECTO 51017	1 665 769	0	845 000	0	0	0	2 510 769

Mapa VI - Programação Plurianual do Investimento por Programas, Medidas e Projetos

Unidade: Euros

Departamento/Programa/Medida	Entidade responsável	Ano Início / Ano Fim	Fontes Financiamento	PROGRAMAÇÃO FINANCEIRA PLURIANUAL						
				Execução anos anteriores	2018 Pagamentos	2019	2020	2021	Anos Seguintes	TOTAL PIDДАР
SECRETARIA REGIONAL DOS EQUIPAMENTOS E INFRAESTRUTURAS 053 - PROMOVER A ADAPTAÇÃO AS ALTERAÇÕES CLIMATICAS E A PREVENÇÃO E GESTAO DE RISCOS 041 - PREVENÇÃO E GESTÃO DE RISCOS NATURAIS E ANTRÓPICOS 51023 - REABILITAÇÃO E REGULARIZAÇÃO DA RIBEIRA DE S. JOÃO - TROÇO URBANO DE JUSANTE (SECTORES 5 A 14)	DRESC	2014 - 2019								
			2. Financ. Comunitário	2 528 902	0	8 500	0	0	0	2 537 402
			3. Financ. Regional	133 100	0	1 500	0	0	0	134 600
			TOTAL DO PROJECTO 51023	2 662 002	0	10 000	0	0	0	2 672 002
51038 - OUTRAS ACÇÕES, SERVIÇOS DE OBRAS E EQUIPAMENTOS PÚBLICOS	DRESC	2014 - 2022								
			1. Financ. Nacional	0	0	0	0	0	0	0
			3. Financ. Regional	115 424	29 500	20 000	15 000	15 000	15 000	209 924
TOTAL DO PROJECTO 51038			115 424	29 500	20 000	15 000	15 000	15 000	209 924	
51305 - FORMAÇÃO E DIVULGAÇÃO PÚBLICA NO DOMÍNIO DAS ALUVIÕES	DRESC	2015 - 2022								
			2. Financ. Comunitário	0	0	0	0	0	0	0
			3. Financ. Regional	0	4 485	20 000	30 000	30 000	30 000	114 485
TOTAL DO PROJECTO 51305			0	4 485	20 000	30 000	30 000	30 000	114 485	
51371 - SISTEMA DE DETEÇÃO PRECOCE DE INCENDIOS EM ZONAS DE OROGRAFIA COMPLEXA	LREC	2016 - 2019								
			1. Financ. Nacional	0	0	102 774	0	0	0	102 774
			2. Financ. Comunitário	0	0	582 387	0	0	0	582 387
			3. Financ. Regional	0	0	500	0	0	0	500
TOTAL DO PROJECTO 51371			0	0	685 661	0	0	0	685 661	

Mapa VI - Programação Plurianual do Investimento por Programas, Medidas e Projetos

Unidade: Euros

Departamento/Programa/Medida	Entidade responsável	Ano Inicio / Ano Fim	Fontes Financiamento	PROGRAMAÇÃO FINANCEIRA PLURIANUAL						
				Execução anos anteriores	2018 Pagamentos	2019	2020	2021	Anos Seguintes	TOTAL PIDДАР
SECRETARIA REGIONAL DOS EQUIPAMENTOS E INFRAESTRUTURAS 053 - PROMOVER A ADAPTAÇÃO AS ALTERAÇÕES CLIMATICAS E A PREVENÇÃO E GESTAO DE RISCOS 041 - PREVENÇÃO E GESTÃO DE RISCOS NATURAIS E ANTRÓPICOS 51572 - REABILITAÇÃO E REGULARIZAÇÃO DA RIBEIRA DE SANTA LUZIA - TROÇO URBANO (KM 0+195,38 AO KM 0+386,38)	DRESC	2016 - 2019								
			2. Financ. Comunitário	0	3 477 000	3 532 500	0	0	0	7 009 500
			3. Financ. Regional	0	1 179 000	1 292 500	0	0	0	2 471 500
			TOTAL DO PROJECTO 51572	0	4 656 000	4 825 000	0	0	0	9 481 000
51594 - IMPLEMENTAÇÃO DE UM SISTEMA DE ALERTA DE ALUVIOES NA RAM	LREC	2016 - 2019								
			1. Financ. Nacional	7 384	0	82 294	0	0	0	89 678
			2. Financ. Comunitário	139 624	0	480 640	0	0	0	620 264
			3. Financ. Regional	233	0	3 625	0	0	0	3 858
TOTAL DO PROJECTO 51594			147 241	0	566 559	0	0	0	713 800	
51762 - IMPLEMENTAÇÃO DE UM SISTEMA DE ALERTA DE ALUVIOES - FASE 2 MODERNIZAÇÃO E OTIMIZAÇÃO DA REDE METEREOLÓGICA AUTOMÁTICA	LREC	2017 - 2019								
			1. Financ. Nacional	0	0	0	0	0	0	0
			2. Financ. Comunitário	0	0	411 649	0	0	0	411 649
			3. Financ. Regional	0	0	72 201	0	0	0	72 201
TOTAL DO PROJECTO 51762			0	0	483 850	0	0	0	483 850	

Mapa VI - Programação Plurianual do Investimento por Programas, Medidas e Projetos

Unidade: Euros

Departamento/Programa/Medida	Entidade responsável	Ano Início / Ano Fim	Fontes Financiamento	PROGRAMAÇÃO FINANCEIRA PLURIANUAL						
				Execução anos anteriores	2018 Pagamentos	2019	2020	2021	Anos Seguintes	TOTAL PIDДАР
SECRETARIA REGIONAL DOS EQUIPAMENTOS E INFRAESTRUTURAS 053 - PROMOVER A ADAPTAÇÃO AS ALTERAÇÕES CLIMATICAS E A PREVENÇÃO E GESTAO DE RISCOS 041 - PREVENÇÃO E GESTÃO DE RISCOS NATURAIS E ANTRÓPICOS 51765 - INTERVENÇÃO NA RIBEIRA DE SANTA LUZIA -TROÇO ROTUNDA DOS VIVEIROS - ROTUNDA DA FUNDOA	DRESC	2017 - 2020								
			2. Financ. Comunitário	0	6 285 000	8 013 750	2 580 000	0	0	16 878 750
			3. Financ. Regional	0	2 115 000	2 986 250	960 000	0	0	6 061 250
			TOTAL DO PROJECTO 51765	0	8 400 000	11 000 000	3 540 000	0	0	22 940 000
51766 - REABILITAÇÃO E REGULARIZAÇÃO DA RIBEIRA DE JOÃO GOMES	DRESC	2017 - 2020								
			2. Financ. Comunitário	0	1 883 524	6 776 250	4 428 750	0	0	13 088 524
			3. Financ. Regional	0	481 342	2 553 750	1 646 250	0	0	4 681 342
			TOTAL DO PROJECTO 51766	0	2 364 866	9 330 000	6 075 000	0	0	17 769 866
51767 - REABILITAÇÃO E REGULARIZAÇÃO DA RIBEIRA DE S. JOÃO - TROÇO URBANO DE MONTANTE (SECTORES 1 A 4)	DRESC	2017 - 2020								
			2. Financ. Comunitário	0	8 317 500	7 413 750	7 526 250	0	0	23 257 500
			3. Financ. Regional	0	2 792 500	2 761 250	2 798 750	0	0	8 352 500
			TOTAL DO PROJECTO 51767	0	11 110 000	10 175 000	10 325 000	0	0	31 610 000
51768 - REABILITAÇÃO E REGULARIZAÇÃO DA RIBEIRA DA RIBEIRA BRAVA DA MEIA LÉGUA À FOZ - 1º FASE	DRESC	2017 - 2020								
			2. Financ. Comunitário	0	0	0	0	0	0	0
			3. Financ. Regional	0	200 000	500 000	3 800 000	0	0	4 500 000
			TOTAL DO PROJECTO 51768	0	200 000	500 000	3 800 000	0	0	4 500 000

Mapa VI - Programação Plurianual do Investimento por Programas, Medidas e Projetos

Unidade: Euros

Departamento/Programa/Medida	Entidade responsável	Ano Início / Ano Fim	Fontes Financiamento	PROGRAMAÇÃO FINANCEIRA PLURIANUAL										
				Execução anos anteriores	2018 Pagamentos	2019	2020	2021	Anos Seguintes	TOTAL PIDДАР				
SECRETARIA REGIONAL DOS EQUIPAMENTOS E INFRAESTRUTURAS 053 - PROMOVER A ADAPTAÇÃO AS ALTERAÇÕES CLIMÁTICAS E A PREVENÇÃO E GESTÃO DE RISCOS 041 - PREVENÇÃO E GESTÃO DE RISCOS NATURAIS E ANTRÓPICOS 51769 - REPOSIÇÃO DE PAVIMENTOS AFETADOS PELAS EMPREITADAS NOS TROÇOS INTERMÉDIOS DAS RIBEIRAS DE SANTA LUZIA DE SÃO JOÃO E JOÃO GOMES	DRESC	2017 - 2019	3. Financ. Regional	0	0	30 000	0	0	0	30 000				
				TOTAL DO PROJECTO 51769	0	0	30 000	0	0	0	30 000			
				51770 - REPOSIÇÃO DE INFRAESTRUTURAS AFETADAS - 2ª FASE	DRESC	2017 - 2019	3. Financ. Regional	0	168 000	945 000	0	0	0	1 113 000
								TOTAL DO PROJECTO 51770	0	168 000	945 000	0	0	0
				51773 - REGULARIZAÇÃO E CANALIZAÇÃO DE CURSOS DE ÁGUA DE PEQUENA E MÉDIA DIMENSÃO	DRESC	2017 - 2022	3. Financ. Regional	0	300 000	300 000	1 500 000	1 500 000	1 500 000	5 100 000
TOTAL DO PROJECTO 51773	0	300 000	300 000					1 500 000	1 500 000	1 500 000	5 100 000			
51829 - ESTABILIZAÇÃO DA ESCARPA SOBRANCEIRA À MARGINAL DA CALHETA	DRESC	2016 - 2019	1. Financ. Nacional 2. Financ. Comunitário 3. Financ. Regional	15 586	125 000	0	0	0	0	140 586				
				0	3 100 555	3 859 000	0	0	0	6 959 555				
				0	582 157	809 500	0	0	0	1 391 657				
				TOTAL DO PROJECTO 51829	15 586	3 807 712	4 668 500	0	0	0	8 491 798			

Mapa VI - Programação Plurianual do Investimento por Programas, Medidas e Projetos

Unidade: Euros

Departamento/Programa/Medida	Entidade responsável	Ano Início / Ano Fim	Fontes Financiamento	PROGRAMAÇÃO FINANCEIRA PLURIANUAL						
				Execução anos anteriores	2018 Pagamentos	2019	2020	2021	Anos Seguintes	TOTAL PIDДАР
SECRETARIA REGIONAL DOS EQUIPAMENTOS E INFRAESTRUTURAS 053 - PROMOVER A ADAPTAÇÃO AS ALTERAÇÕES CLIMÁTICAS E A PREVENÇÃO E GESTÃO DE RISCOS 041 - PREVENÇÃO E GESTÃO DE RISCOS NATURAIS E ANTRÓPICOS 51837 - ESTABILIZAÇÃO DO TALUDE SOBRANCEIRO À MARGEM DIREITA DA RIBEIRA DO VIGÁRIO-C. LOBOS	DRESC	2017 - 2019	1. Financ. Nacional	198 561	0	50 000	0	0	0	248 561
			TOTAL DO PROJECTO 51837	198 561	0	50 000	0	0	0	248 561
51897 - ESTRUTURAS DE CONTENÇÃO DE MATERIAL SÓLIDO	DRESC	2018 - 2022	3. Financ. Regional	0	625 000	300 000	500 000	500 000	500 000	2 425 000
TOTAL DO PROJECTO 51897				0	625 000	300 000	500 000	500 000	500 000	2 425 000
51898 - CANALIZAÇÃO DA RIBEIRA DA TABUA - 2ª FASE	DRESC	2018 - 2020	2. Financ. Comunitário	0	1 625 382	3 866 250	3 090 000	0	0	8 581 632
			3. Financ. Regional	0	639 773	1 568 750	1 330 000	0	0	3 538 523
TOTAL DO PROJECTO 51898				0	2 265 155	5 435 000	4 420 000	0	0	12 120 155
52008 - ESTABILIZAÇÃO DA ESCARPA DA CALHETA (ZONA POENTE)	DRESC	2018 - 2020	1. Financ. Nacional	0	0	48 000	2 795 000	0	0	2 843 000
			2. Financ. Comunitário	0	0	2 000	7 320 000	0	0	7 322 000
TOTAL DO PROJECTO 52008				0	0	50 000	10 115 000	0	0	10 165 000
TOTAL DA MEDIDA				6 092 950	40 154 610	58 515 259	43 080 823	2 805 000	2 805 000	153 453 642
TOTAL DO PROGRAMA				6 092 950	40 154 610	58 515 259	43 080 823	2 805 000	2 805 000	153 453 642
TOTAL DO DEPARTAMENTO				910 585 978	231 000 952	320 822 439	322 002 874	169 355 554	642 647 250	2 596 415 047

Mapa VI - Programação Plurianual do Investimento por Programas, Medidas e Projetos

Unidade: Euros

Departamento/Programa/Medida	Entidade responsável	Ano Início / Ano Fim	Fontes Financiamento	PROGRAMAÇÃO FINANCEIRA PLURIANUAL						
				Execução anos anteriores	2018 Pagamentos	2019	2020	2021	Anos Seguintes	TOTAL PIDДАР
TOTAL GERAL				910 585 978	231 000 952	320 822 439	322 002 874	169 355 554	642 647 250	2 596 415 047
TOTAL CONSOLIDADO				910 585 978	231 000 952	320 822 439	322 002 874	169 355 554	642 647 250	2 596 415 047



SECRETARIA REGIONAL DO TURISMO E CULTURA

Mapa VI - Programação Plurianual do Investimento por Programas, Medidas e Projetos

Unidade: Euros

Departamento/Programa/Medida	Entidade responsável	Ano Início / Ano Fim	Fontes Financiamento	PROGRAMAÇÃO FINANCEIRA PLURIANUAL						
				Execução anos anteriores	2018 Pagamentos	2019	2020	2021	Anos Seguintes	TOTAL PIDДАР
SECRETARIA REGIONAL DO TURISMO E CULTURA										
042 - DESENVOLVIMENTO EMPRESARIAL										
006 - COOPERAÇÃO TERRITORIAL										
50446 - AÇÕES DE COOPERAÇÃO EXTERNA - DRAECE	DRAECE	2013 - 2021	3. Financ. Regional	1 725	15 000	5 000	25 000	25 000	0	71 725
TOTAL DO PROJECTO 50446				1 725	15 000	5 000	25 000	25 000	0	71 725
51368 - PROMOÇÃO DO PO MAC JUNTO DE PAÍSES TERCEIROS (SENEGAL, MAURITANIA E CABO VERDE)	DRAECE	2016 - 2021	2. Financ. Comunitário	18 323	51 000	28 815	28 815	28 815	0	155 768
			3. Financ. Regional	3 106	9 000	5 085	5 085	5 085	0	27 361
TOTAL DO PROJECTO 51368				21 430	60 000	33 900	33 900	33 900	0	183 130
TOTAL DA MEDIDA				23 155	75 000	38 900	58 900	58 900	0	254 855
TOTAL DO PROGRAMA				23 155	75 000	38 900	58 900	58 900	0	254 855

Mapa VI - Programação Plurianual do Investimento por Programas, Medidas e Projetos

Unidade: Euros

Departamento/Programa/Medida	Entidade responsável	Ano Início / Ano Fim	Fontes Financiamento	PROGRAMAÇÃO FINANCEIRA PLURIANUAL						
				Execução anos anteriores	2018 Pagamentos	2019	2020	2021	Anos Seguintes	TOTAL PIDДАР
SECRETARIA REGIONAL DO TURISMO E CULTURA										
043 - TURISMO, CULTURA E PATRIMONIO										
007 - PROTEÇÃO, CONSERVAÇÃO, VALORIZAÇÃO E QUALIFICAÇÃO DO PATRIMÓNIO CULTURAL, MUSEOLÓGICO E RELIGIOSO										
50180 - CONVENTO SANTA CLARA	DRC	2013 - 2020								
			2. Financ. Comunitário	4 283	0	730 641	441 091	0	0	1 176 015
			3. Financ. Regional	756	0	243 547	77 839	0	0	322 142
TOTAL DO PROJECTO 50180				5 039	0	974 188	518 930	0	0	1 498 157
50184 - NÚCLEO HISTÓRICO DE SANTO AMARO	DRC	2013 - 2021								
			3. Financ. Regional	48 529	0	289 000	289 000	289 000	0	915 529
TOTAL DO PROJECTO 50184				48 529	0	289 000	289 000	289 000	0	915 529
50202 - PUBLICAÇÃO DE EDIÇÕES CULTURAIS	DRC	2013 - 2021								
			3. Financ. Regional	401 584	0	82 644	127 822	127 822	0	739 872
TOTAL DO PROJECTO 50202				401 584	0	82 644	127 822	127 822	0	739 872
50203 - APOIO À PRODUÇÃO E DIVULGAÇÃO DE INICIATIVAS CULTURAIS	DRC	2013 - 2021								
			3. Financ. Regional	253 771	0	75 000	98 628	98 628	0	526 027
TOTAL DO PROJECTO 50203				253 771	0	75 000	98 628	98 628	0	526 027
50205 - APOIO À DESCENTRALIZAÇÃO CULTURAL	DRC	2013 - 2021								
			3. Financ. Regional	1 249 245	0	667 000	667 000	667 000	0	3 250 245
TOTAL DO PROJECTO 50205				1 249 245	0	667 000	667 000	667 000	0	3 250 245

Mapa VI - Programação Plurianual do Investimento por Programas, Medidas e Projetos

Unidade: Euros

Departamento/Programa/Medida	Entidade responsável	Ano Início / Ano Fim	Fontes Financiamento	PROGRAMAÇÃO FINANCEIRA PLURIANUAL						
				Execução anos anteriores	2018 Pagamentos	2019	2020	2021	Anos Seguintes	TOTAL PIDДАР
SECRETARIA REGIONAL DO TURISMO E CULTURA										
043 - TURISMO, CULTURA E PATRIMONIO										
007 - PROTEÇÃO, CONSERVAÇÃO, VALORIZAÇÃO E QUALIFICAÇÃO DO PATRIMÓNIO CULTURAL, MUSEOLÓGICO E RELIGIOSO										
50208 - FESTIVAIS CULTURAIS DA MADEIRA	DRC	2013 - 2021	2. Financ. Comunitário	933 140	0	0	0	0	0	933 140
			3. Financ. Regional	636 582	0	190 000	380 000	380 000	0	1 586 582
TOTAL DO PROJECTO 50208				1 569 723	0	190 000	380 000	380 000	0	2 519 723
50215 - BIBLIOTECA PÚBLICA REGIONAL	DRC	2013 - 2021	3. Financ. Regional	318 076	0	35 725	35 725	35 725	0	425 251
TOTAL DO PROJECTO 50215				318 076	0	35 725	35 725	35 725	0	425 251
50216 - ARQUIVO REGIONAL DA MADEIRA	DRC	2013 - 2021	3. Financ. Regional	397 567	100 392	76 252	185 962	185 962	0	946 135
TOTAL DO PROJECTO 50216				397 567	100 392	76 252	185 962	185 962	0	946 135
50976 - RECUPERAÇÃO CONSERVAÇÃO PATRIMONIO MOVEI E IMOVEL	DRC	2014 - 2021	1. Financ. Nacional	232 048	0	0	0	0	0	232 048
			3. Financ. Regional	84 373	0	50 000	247 850	247 850	0	630 073
TOTAL DO PROJECTO 50976				316 421	0	50 000	247 850	247 850	0	862 121
51003 - APOIO E DIVULGAÇÃO DOS MUSEUS E ESPAÇOS CULTURAIS DA RAM	DRC	2014 - 2021	3. Financ. Regional	538 319	0	100 000	501 440	501 440	0	1 641 199
TOTAL DO PROJECTO 51003				538 319	0	100 000	501 440	501 440	0	1 641 199

Mapa VI - Programação Plurianual do Investimento por Programas, Medidas e Projetos

Unidade: Euros

Departamento/Programa/Medida	Entidade responsável	Ano Início / Ano Fim	Fontes Financiamento	PROGRAMAÇÃO FINANCEIRA PLURIANUAL						
				Execução anos anteriores	2018 Pagamentos	2019	2020	2021	Anos Seguintes	TOTAL PIDДАР
SECRETARIA REGIONAL DO TURISMO E CULTURA										
043 - TURISMO, CULTURA E PATRIMONIO										
007 - PROTEÇÃO, CONSERVAÇÃO, VALORIZAÇÃO E QUALIFICAÇÃO DO PATRIMÓNIO CULTURAL, MUSEOLÓGICO E RELIGIOSO										
51004 - BENEFICIAÇÃO E MANUTENÇÃO DE INSTALAÇÕES E EQUIPAMENTOS DA CULTURA	DRC	2014 - 2021								
			1. Financ. Nacional	17 770	0	0	0	0	0	17 770
			3. Financ. Regional	1 139 313	588 045	410 000	1 486 010	1 486 010	0	5 109 378
TOTAL DO PROJECTO 51004				1 157 083	588 045	410 000	1 486 010	1 486 010	0	5 127 148
51136 - ESTUDOS E PROJETOS DA CULTURA	DRC	2014 - 2021								
			3. Financ. Regional	6 655	0	5 000	60 500	60 500	0	132 655
TOTAL DO PROJECTO 51136				6 655	0	5 000	60 500	60 500	0	132 655
51418 - MUSEU DE ARQUEOLOGIA DA MADEIRA	DRC	2016 - 2019								
			2. Financ. Comunitário	187 925	735 640	505 572	0	0	0	1 429 137
			3. Financ. Regional	33 162	113 938	247 560	0	0	0	394 660
TOTAL DO PROJECTO 51418				221 087	849 578	753 132	0	0	0	1 823 797
51419 - MUSEU DE FOTOGRAFIA DA MADEIRA	DRC	2016 - 2019								
			2. Financ. Comunitário	79 829	0	229 609	0	0	0	309 438
			3. Financ. Regional	14 087	0	160 134	0	0	0	174 221
TOTAL DO PROJECTO 51419				93 916	0	389 743	0	0	0	483 659

Mapa VI - Programação Plurianual do Investimento por Programas, Medidas e Projetos

Unidade: Euros

Departamento/Programa/Medida	Entidade responsável	Ano Início / Ano Fim	Fontes Financiamento	PROGRAMAÇÃO FINANCEIRA PLURIANUAL						
				Execução anos anteriores	2018 Pagamentos	2019	2020	2021	Anos Seguintes	TOTAL PIDДАР
SECRETARIA REGIONAL DO TURISMO E CULTURA										
043 - TURISMO, CULTURA E PATRIMONIO										
007 - PROTEÇÃO, CONSERVAÇÃO, VALORIZAÇÃO E QUALIFICAÇÃO DO PATRIMÓNIO CULTURAL, MUSEOLÓGICO E RELIGIOSO										
51420 - RECUPERAÇÃO E REQUALIFICAÇÃO DA FORTALEZA DO PICO	DRC	2016 - 2019								
			2. Financ. Comunitário	74 850	0	85 000	0	0	0	159 850
			3. Financ. Regional	13 209	0	15 000	0	0	0	28 209
TOTAL DO PROJECTO 51420				88 059	0	100 000	0	0	0	188 059
51429 - NONA ILHA : A HISTORIA E A MOBILIDADE DOS MADEIRENSES NO MUNDO	DRC	2016 - 2021								
			3. Financ. Regional	8 800	0	3 500	14 000	14 000	0	40 300
TOTAL DO PROJECTO 51429				8 800	0	3 500	14 000	14 000	0	40 300
51522 - MUSEU DO PATRIMONIO MOVEI	DRC	2016 - 2021								
			3. Financ. Regional	94 211	0	702 750	702 750	702 750	0	2 202 461
TOTAL DO PROJECTO 51522				94 211	0	702 750	702 750	702 750	0	2 202 461
51539 - MUSEU DO ROMANTISMO QUINTA DO MONTE	DRC	2016 - 2021								
			2. Financ. Comunitário	0	0	655 775	0	0	0	655 775
			3. Financ. Regional	241 084	0	115 725	1 537 200	927 200	0	2 821 209
TOTAL DO PROJECTO 51539				241 084	0	771 500	1 537 200	927 200	0	3 476 984
51809 - PRESERVAÇÃO DIGITAL DO PATRIMONIO DOCUMENTAL DA REGIAO	DRC	2017 - 2021								
			3. Financ. Regional	0	0	50 000	642 646	642 646	0	1 335 292
TOTAL DO PROJECTO 51809				0	0	50 000	642 646	642 646	0	1 335 292

Mapa VI - Programação Plurianual do Investimento por Programas, Medidas e Projetos

Unidade: Euros

Departamento/Programa/Medida	Entidade responsável	Ano Inicio / Ano Fim	Fontes Financiamento	PROGRAMAÇÃO FINANCEIRA PLURIANUAL						
				Execução anos anteriores	2018 Pagamentos	2019	2020	2021	Anos Seguintes	TOTAL PIDДАР
SECRETARIA REGIONAL DO TURISMO E CULTURA										
043 - TURISMO, CULTURA E PATRIMONIO										
007 - PROTEÇÃO, CONSERVAÇÃO, VALORIZAÇÃO E QUALIFICAÇÃO DO PATRIMÓNIO CULTURAL, MUSEOLÓGICO E RELIGIOSO										
51854 - CONSERVAÇÃO E RESTAURO DOS TETOS MUDEJARES DA SE DO FUNCHAL	DRC	2017 - 2020								
			2. Financ. Comunitário	0	430 612	600 000	425 000	0	0	1 455 612
			3. Financ. Regional	0	75 990	200 000	75 000	0	0	350 990
TOTAL DO PROJECTO 51854				0	506 602	800 000	500 000	0	0	1 806 602
51911 - MARGULHAR - PATRIMONIO E TURISMO ARQUEOLOGICO SUBAQUATICO NA MACARONESIA	GSRTC	2017 - 2019								
			2. Financ. Comunitário	0	0	63 481	0	0	0	63 481
			3. Financ. Regional	0	0	11 163	0	0	0	11 163
TOTAL DO PROJECTO 51911				0	0	74 644	0	0	0	74 644
52083 - RECUPERAÇÃO DA CAPELA DE S. PAULO	DRC	2019 - 2021								
			2. Financ. Comunitário	0	0	100 810	0	0	0	100 810
			3. Financ. Regional	0	0	17 840	0	0	0	17 840
TOTAL DO PROJECTO 52083				0	0	118 650	0	0	0	118 650
TOTAL DA MEDIDA				7 009 169	2 044 617	6 718 728	7 995 463	6 366 533	0	30 134 510

Mapa VI - Programação Plurianual do Investimento por Programas, Medidas e Projetos

Unidade: Euros

Departamento/Programa/Medida	Entidade responsável	Ano Início / Ano Fim	Fontes Financiamento	PROGRAMAÇÃO FINANCEIRA PLURIANUAL						
				Execução anos anteriores	2018 Pagamentos	2019	2020	2021	Anos Seguintes	TOTAL PIDДАР
SECRETARIA REGIONAL DO TURISMO E CULTURA										
043 - TURISMO, CULTURA E PATRIMONIO										
008 - PROMOÇÃO E VALORIZAÇÃO DA ATIVIDADE TURÍSTICA										
50078 - CONSERVAÇÃO E REPARAÇÃO DE INFRAESTRUTURAS TURÍSTICAS	DRT	2013 - 2021	1. Financ. Nacional	14 613	0	0	0	0	0	14 613
			3. Financ. Regional	61 453	62 303	130 000	200 000	200 000	0	653 756
TOTAL DO PROJECTO 50078				76 066	62 303	130 000	200 000	200 000	0	668 369
50111 - FESTAS DO CARNAVAL	DRT	2013 - 2021	3. Financ. Regional	1 427 202	0	320 000	320 000	320 000	0	2 387 202
TOTAL DO PROJECTO 50111				1 427 202	0	320 000	320 000	320 000	0	2 387 202
50116 - ESTUDO, ANÁLISE E AVALIAÇÃO DE PROJECTOS TURÍSTICOS	DRT	2013 - 2021	3. Financ. Regional	298 370	0	65 000	90 000	90 000	0	543 370
TOTAL DO PROJECTO 50116				298 370	0	65 000	90 000	90 000	0	543 370
50370 - QUALIFICAÇÃO DO DESTINO MADEIRA	DRT	2013 - 2021	3. Financ. Regional	54 900	0	150 000	300 000	300 000	0	804 900
TOTAL DO PROJECTO 50370				54 900	0	150 000	300 000	300 000	0	804 900
50371 - FESTA DA FLOR	DRT	2013 - 2021	3. Financ. Regional	1 671 473	0	485 000	485 000	485 000	0	3 126 473
TOTAL DO PROJECTO 50371				1 671 473	0	485 000	485 000	485 000	0	3 126 473

Mapa VI - Programação Plurianual do Investimento por Programas, Medidas e Projetos

Unidade: Euros

Departamento/Programa/Medida	Entidade responsável	Ano Início / Ano Fim	Fontes Financiamento	PROGRAMAÇÃO FINANCEIRA PLURIANUAL						
				Execução anos anteriores	2018 Pagamentos	2019	2020	2021	Anos Seguintes	TOTAL PIDДАР
SECRETARIA REGIONAL DO TURISMO E CULTURA										
043 - TURISMO, CULTURA E PATRIMONIO										
008 - PROMOÇÃO E VALORIZAÇÃO DA ATIVIDADE TURÍSTICA										
50381 - FESTA DO VINHO DA MADEIRA	DRT	2013 - 2021	3. Financ. Regional	936 000	0	240 000	290 000	290 000	0	1 756 000
TOTAL DO PROJECTO 50381				936 000	0	240 000	290 000	290 000	0	1 756 000
50383 - FESTIVAL DO ATLANTICO	DRT	2013 - 2021	2. Financ. Comunitário	159 432	0	0	0	0	0	159 432
			3. Financ. Regional	995 004	0	300 000	400 000	400 000	0	2 095 004
TOTAL DO PROJECTO 50383				1 154 436	0	300 000	400 000	400 000	0	2 254 436
50389 - INICIATIVAS DIVERSAS	DRT	2013 - 2021	3. Financ. Regional	164 980	0	100 000	200 000	200 000	0	664 980
TOTAL DO PROJECTO 50389				164 980	0	100 000	200 000	200 000	0	664 980
50408 - FESTIVAL COLOMBO	DRT	2013 - 2021	3. Financ. Regional	561 829	0	135 000	180 000	180 000	0	1 056 829
TOTAL DO PROJECTO 50408				561 829	0	135 000	180 000	180 000	0	1 056 829
50414 - FESTA DO FIM DO ANO	DRT	2013 - 2021	2. Financ. Comunitário	1 898 711	0	0	0	0	0	1 898 711
			3. Financ. Regional	14 555 937	0	4 000 000	4 500 000	4 500 000	0	27 555 937
TOTAL DO PROJECTO 50414				16 454 647	0	4 000 000	4 500 000	4 500 000	0	29 454 647
50416 - MADEIRA NATURE FESTIVAL	DRT	2013 - 2021	3. Financ. Regional	238 560	0	70 000	120 000	120 000	0	548 560
TOTAL DO PROJECTO 50416				238 560	0	70 000	120 000	120 000	0	548 560

Mapa VI - Programação Plurianual do Investimento por Programas, Medidas e Projetos

Unidade: Euros

Departamento/Programa/Medida	Entidade responsável	Ano Início / Ano Fim	Fontes Financiamento	PROGRAMAÇÃO FINANCEIRA PLURIANUAL						
				Execução anos anteriores	2018 Pagamentos	2019	2020	2021	Anos Seguintes	TOTAL PIDДАР
SECRETARIA REGIONAL DO TURISMO E CULTURA										
043 - TURISMO, CULTURA E PATRIMONIO										
008 - PROMOÇÃO E VALORIZAÇÃO DA ATIVIDADE TURÍSTICA										
50971 - RENOVACAO, REFORMULACAO E ATUALIZACAO DA IMAGEM E SUPORTES PROMOCIONAIS	DRT	2014 - 2021	3. Financ. Regional	833 899	0	180 000	205 000	205 000	0	1 423 899
TOTAL DO PROJECTO 50971				833 899	0	180 000	205 000	205 000	0	1 423 899
50975 - REFORÇO E CONSOLIDAÇÃO DE NICHOS DO MERCADO TURISTICO	DRT	2014 - 2021	3. Financ. Regional	1 680 647	0	760 000	850 000	850 000	0	4 140 647
TOTAL DO PROJECTO 50975				1 680 647	0	760 000	850 000	850 000	0	4 140 647
51408 - PROMOÇÃO DO DESTINO MADEIRA	DRT	2016 - 2021	3. Financ. Regional	10 812 654	6 256 115	7 160 000	7 160 000	7 160 000	0	38 548 769
TOTAL DO PROJECTO 51408				10 812 654	6 256 115	7 160 000	7 160 000	7 160 000	0	38 548 769
51409 - CELEBRAÇÕES DOS 600 ANOS DA DESCOBERTA DO ARQUIPELAGO DA MADEIRA	GSRTC	2016 - 2020	2. Financ. Comunitário	0	1 325 654	1 127 214	420 000	0	0	2 872 868
			3. Financ. Regional	0	233 939	372 738	180 000	0	0	786 677
TOTAL DO PROJECTO 51409				0	1 559 593	1 499 952	600 000	0	0	3 659 545
51495 - AÇÕES DE PROMOÇÃO E APOIO NO AMBITO DA SECRETARIA	GSRTC	2016 - 2021	3. Financ. Regional	109 636	0	80 000	115 000	115 000	0	419 636
TOTAL DO PROJECTO 51495				109 636	0	80 000	115 000	115 000	0	419 636

Mapa VI - Programação Plurianual do Investimento por Programas, Medidas e Projetos

Unidade: Euros

Departamento/Programa/Medida	Entidade responsável	Ano Início / Ano Fim	Fontes Financiamento	PROGRAMAÇÃO FINANCEIRA PLURIANUAL						
				Execução anos anteriores	2018 Pagamentos	2019	2020	2021	Anos Seguintes	TOTAL PIDДАР
SECRETARIA REGIONAL DO TURISMO E CULTURA										
043 - TURISMO, CULTURA E PATRIMONIO										
008 - PROMOÇÃO E VALORIZAÇÃO DA ATIVIDADE TURÍSTICA										
51497 - ESTUDOS, PLANOS E PROCESSOS ESTRUTURAIIS NO AMBITO DA ECONOMIA REGIONAL	GSRTC	2016 - 2021	3. Financ. Regional	532 272	0	150 000	267 267	267 267	0	1 216 806
TOTAL DO PROJECTO 51497				532 272	0	150 000	267 267	267 267	0	1 216 806
51947 - CIVITAS DESTINATION DRT	DRT	2018 - 2021	2. Financ. Comunitário	0	90 000	120 000	120 000	120 000	0	450 000
TOTAL DO PROJECTO 51947				0	90 000	120 000	120 000	120 000	0	450 000
52079 - SMART4HEATH	DRT	2019 - 2023	2. Financ. Comunitário	0	0	200 000	200 000	200 000	220 000	820 000
TOTAL DO PROJECTO 52079				0	0	200 000	200 000	200 000	220 000	820 000
TOTAL DA MEDIDA				37 007 570	7 968 011	16 144 952	16 602 267	16 002 267	220 000	93 945 067
009 - APOIO À CRIAÇÃO, À PRODUÇÃO CULTURAL E À INVESTIGAÇÃO HISTÓRICA										
51818 - MADEIRA FILM COMISSION	GSRTC	2017 - 2021	3. Financ. Regional	0	0	5 000	5 000	5 000	0	15 000
TOTAL DO PROJECTO 51818				0	0	5 000	5 000	5 000	0	15 000
TOTAL DA MEDIDA				0	0	5 000	5 000	5 000	0	15 000
TOTAL DO PROGRAMA				44 016 739	10 012 628	22 868 680	24 602 730	22 373 800	220 000	124 094 577

Mapa VI - Programação Plurianual do Investimento por Programas, Medidas e Projetos

Unidade: Euros

Departamento/Programa/Medida	Entidade responsável	Ano Início / Ano Fim	Fontes Financiamento	PROGRAMAÇÃO FINANCEIRA PLURIANUAL						
				Execução anos anteriores	2018 Pagamentos	2019	2020	2021	Anos Seguintes	TOTAL PIDДАР
SECRETARIA REGIONAL DO TURISMO E CULTURA										
047 - APERFEIÇOAMENTO E MODERNIZAÇÃO DO SISTEMA ADMINISTRATIVO										
021 - REFORÇO DA CAPACIDADE INSTITUCIONAL E DA EFICIÊNCIA DA ADMINISTRAÇÃO PÚBLICA E DOS SERVIÇOS PÚBLICOS										
50197 - MODERNIZAÇÃO E SEGURANÇA INFORMÁTICA	DRC	2013 - 2021	3. Financ. Regional	100 172	46 273	28 000	31 050	31 050	0	236 545
TOTAL DO PROJECTO 50197				100 172	46 273	28 000	31 050	31 050	0	236 545
51410 - VISITMADEIRA	DRT	2016 - 2021	3. Financ. Regional	52 547	0	58 500	58 500	58 500	0	228 047
TOTAL DO PROJECTO 51410				52 547	0	58 500	58 500	58 500	0	228 047
TOTAL DA MEDIDA				152 718	46 273	86 500	89 550	89 550	0	464 591
TOTAL DO PROGRAMA				152 718	46 273	86 500	89 550	89 550	0	464 591

Mapa VI - Programação Plurianual do Investimento por Programas, Medidas e Projetos

Unidade: Euros

Departamento/Programa/Medida	Entidade responsável	Ano Inicio / Ano Fim	Fontes Financiamento	PROGRAMAÇÃO FINANCEIRA PLURIANUAL						
				Execução anos anteriores	2018 Pagamentos	2019	2020	2021	Anos Seguintes	TOTAL PIDRAR
SECRETARIA REGIONAL DO TURISMO E CULTURA										
052 - ORDENAMENTO URBANO E TERRITORIAL										
040 - INFRAESTRUTURAS PÚBLICAS										
51536 - BENEFICIAÇÃO DO EDIFÍCIO, POSTOS DE TURISMO E INSTALAÇÕES DA SECRETARIA	GSRTC	2016 - 2021	3. Financ. Regional	43 018	0	711 500	100 500	711 500	0	1 566 518
TOTAL DO PROJECTO 51536				43 018	0	711 500	100 500	711 500	0	1 566 518
TOTAL DA MEDIDA				43 018	0	711 500	100 500	711 500	0	1 566 518
TOTAL DO PROGRAMA				43 018	0	711 500	100 500	711 500	0	1 566 518
TOTAL DO DEPARTAMENTO				44 235 631	10 133 901	23 705 580	24 851 680	23 233 750	220 000	126 380 542
TOTAL GERAL				44 235 631	10 133 901	23 705 580	24 851 680	23 233 750	220 000	126 380 542
TOTAL CONSOLIDADO				44 235 631	10 133 901	23 705 580	24 851 680	23 233 750	220 000	126 380 542

Ficha Técnica

Título: Plano e Programa de Investimentos e Despesas de Desenvolvimento da Região Autónoma da Madeira para 2019

Edição: Instituto de Desenvolvimento Regional, IP-RAM
Travessa do Cabido, n.º 16
9000-715 Funchal
Tel.: (+351) 291 214 000 / Fax: (+351) 291 214 001

Data de Edição: Dezembro de 2018

Informação disponível em www.idr.gov-madeira.pt

