

PIDDAR2020

PLANO E PROGRAMA
DE INVESTIMENTOS E DESPESAS
DE DESENVOLVIMENTO
REGIÃO AUTÓNOMA DA MADEIRA



PIDDAR2020MADEIRA
2020MADEIRAPIDDAR
PIDDAR2020MADEIRA
2020MADEIRAPIDDAR
PIDDAR2020MADEIRA
2020MADEIRAPIDDAR



Região Autónoma
da Madeira
Governo Regional



REGIÃO AUTÓNOMA DA MADEIRA

Assembleia Legislativa

Resolução da Assembleia Legislativa da Região Autónoma da Madeira n.º 1-A/2020/M

Sumário: Aprova o Plano e Programa de Investimentos e Despesas de Desenvolvimento da Administração da Região Autónoma da Madeira para o ano de 2020.

Aprova o Plano e Programa de Investimentos e Despesas de Desenvolvimento da Administração da Região Autónoma da Madeira para o ano de 2020

A Assembleia Legislativa da Madeira, reunida em Plenário em 23 de janeiro de 2020, resolveu, ao abrigo do Estatuto Político-Administrativo da Região Autónoma da Madeira, aprovado pela Lei n.º 13/91, de 5 de junho, revisto e alterado pelas Leis n.ºs 130/99, de 21 de agosto, e 12/2000, de 21 de junho, aprovar o Plano e Programa de Investimentos e Despesas de Desenvolvimento da Administração da Região Autónoma da Madeira para o ano de 2020.

Aprovada em sessão plenária da Assembleia Legislativa da Madeira em 23 de janeiro de 2020.

O Presidente da Assembleia Legislativa, *José Manuel de Sousa Rodrigues*.

112972518

SUMÁRIO EXECUTIVO

O Plano e Programa de Investimentos e Despesas de Desenvolvimento da Administração da Região Autónoma da Madeira (PIDDAR) para o ano 2020 prossegue, através das intervenções públicas a realizar, à implementação da estratégia delineada no âmbito do Documento de Orientação Estratégica Regional “Compromisso Madeira@2020”, designado de Plano de Desenvolvimento Económico e Social - PDES para o período de programação 2014-2020 e em simultâneo, contribui para a concretização dos objetivos definidos no Programa do Governo Regional para o período 2019-2023.

No contexto dos Pilares Estratégicos definidos, à Competitividade e Internacionalização (47,8% da despesa global prevista), apresenta-se como mais relevante, sendo que a Sustentabilidade Ambiental e Coesão Territorial, a Coesão Social, a Formação de Competências e a Investigação e Desenvolvimento, Inovação e Energia, representam 21,2%, 17,8%, 10,9% e 2,3%, respetivamente.

Ao nível da origem do financiamento previsto para fazer face à despesa programada, 56,3% provém de Fontes Regionais, 26,2% de Fundos Comunitários e 17,5% tem proveniência Nacional (onde se inclui o Fundo de Coesão Nacional). Refira-se que o Financiamento Regional contempla verbas do capítulo 50 do Orçamento da RAM, bem como as verbas próprias dos Serviços e Fundos Autónomos e Entidades Públicas Reclassificadas.

Em 2020 continua a decorrer a execução dos Programas Comunitários inseridos no Quadro Estratégico Comum (QEC), designado de Portugal 2020, o que permite dar continuidade ao desenvolvimento de projetos cofinanciados pelos Fundos Europeus Estruturais e de Investimento (FEEI), bem como pelos fundos da Cooperação e de iniciativa direta da União Europeia. No entanto, verifica-se uma redução de Fundos Comunitários atendendo os níveis de execução que os Fundos Europeus Estruturais e de Investimento já atingiram.

Neste âmbito, releva-se o Programa Operacional da Região Autónoma da Madeira 2014-2020 (Programa Madeira 14-20), cofinanciado pelos Fundos FEDER e FSE, que poderá contribuir com cerca de 74 milhões de euros, o Programa Operacional Sustentabilidade e Eficiência no Uso de Recursos (POSEUR), cofinanciado pelo Fundo de Coesão, com 40 milhões de euros, o Programa Operacional de Desenvolvimento Rural da Região Autónoma da Madeira 2020 (PRODERAM 2020), cofinanciado pelo FEADER, com 16 milhões de euros e o Programa Operacional Mar 2020 (MAR 2020), cofinanciado pelo FEAMP, com 5 milhões de euros.

No que concerne à distribuição do investimento por Programa, a Promoção dos transportes sustentáveis representa 34,8% do total previsto para 2020, seguido do Ensino, competências e aprendizagem ao longo da vida (9,4%), da Saúde (9,0%), das Atividades tradicionais (7,9%), da Promoção da adaptação às alterações climáticas e à prevenção e gestão de riscos (7,6%) e do Desenvolvimento empresarial (7,4%).

A distribuição do investimento previsto para 2020 para os onze Departamentos do Governo Regional responsáveis pela implementação do Plano de Investimentos, identifica a Secretaria Regional de Equipamentos e Infraestruturas como o Departamento responsável pela parcela mais expressiva do montante financeiro global (46,8%), seguida da Secretaria Regional de Economia (11,1%), da Secretaria Regional de Educação, Ciência e Tecnologia e da Secretaria Regional de Inclusão Social e Cidadania, ambas com (8,5%), da Vice-Presidência do Governo e Assuntos Parlamentares (7,5%), da Secretaria Regional de

Turismo e Cultura (5,5%), da Secretaria Regional de Agricultura e Desenvolvimento Rural (5,0%), da Secretaria Regional de Ambiente, Recursos Naturais e Alterações Climáticas (3,6%), da Secretaria Regional de Saúde e Proteção Civil (2,1%), da Secretaria Regional de Mar e Pescas (1,4%) e da Presidência do Governo Regional.

No que concerne ao investimento na investigação, desenvolvimento tecnológico e inovação, merce destaque o apoio às empresas através dos Sistemas de Incentivos Prociência e Inovar 2020, bem como os projetos a desenvolver pela Agência Regional para o Desenvolvimento da Investigação, Tecnologia e Inovação (ARDITI).

No contexto do desenvolvimento empresarial, continuam a merecer destaque os projetos sob a responsabilidade do IDE, IP-RAM, nomeadamente os Sistemas de Incentivos: Valorizar 2020, com incidência na valorização da capacidade competitiva das empresas e o Funcionamento 2020, para a mitigação dos sobrecustos das empresas da RAM, tendo subjacente o objetivo de manutenção dos seus postos de trabalho e a criação de condições para reinvestimento pelas empresas. Merece igualmente destaque o novo Programa de Apoio às empresas para Iniciativas empresarias, denominado INICIE +.

Os investimentos a realizar no Turismo, Cultura e Património, sublinha-se, o apoio à conservação e restauro de vários edifícios culturais, designadamente o Convento de Santa Clara, os tetos mudéjares da Sé do Funchal e a reconstrução da casa principal da Quinta do Monte, transformando-a no Museu do Romantismo.

No que se refere ao calendário de animação turística, e com vista à consolidação da imagem da Madeira e Porto Santo enquanto destino de orgulho pelas suas tradições e costumes, continuam a merecer evidência os investimentos previstos para a promoção e valorização da atividade turística, cujo desempenho é fruto da aposta na promoção do destino e na concretização dos eventos previstos no calendário de animação turística para o ano de 2020, dos quais se destacam as Festas do Fim do Ano.

No campo da Energia, serão concedidos apoios às empresas para a promoção da eficiência energética e a utilização de energias renováveis.

Os transportes assumem na Região uma importância reforçada ao nível da sua ligação com o exterior, por via aérea com o apoio às viagens dos estudantes universitários.

No contexto da promoção dos transportes sustentáveis, destacam-se os projetos de incentivo à mobilidade elétrica e os sistemas de gestão de transportes onde se enquadram os apoios à aquisição de passes sociais no valor máximo de 30 euros para o transporte urbano, e de 40 euros para o interurbano, bem como a gratuidade para as crianças até 12 anos e para o passe social pensionista cujo rendimento mensal seja igual ou inferior a 240 euros. Merece igualmente destaque a aquisição de serviços para apoio técnico na implementação do novo Regime Jurídico do Serviço Público de Transporte de Passageiros.

Merece igualmente destaque, pelo envelope financeiro, a construção da Via Expresso Fajã da Ovelha - Ponta do Pargo e da Via Expresso Ribeira de S. Jorge - Arco de S. Jorge, bem como a reconstrução da Estrada Regional 223 entre o Estreito da Calheta e o Jardim do Mar.

No contexto das competências e aprendizagem ao longo da vida, a Região continuará a beneficiar do Fundo Social Europeu (FSE), o que contribuirá para aumentar a valorização humana e o desenvolvimento das competências necessárias ao reforço da competitividade da RAM, bem como do programa Erasmus+ que se encontra distribuído por 15 escolas básicas e secundárias da RAM.

No que concerne às infraestruturas de ensino, destacam-se a construção da Escola Básica e Secundária da Ribeira Brava e a construção de infraestruturas desportivas.

O investimento nas tecnologias de informação e comunicação (TIC) mantêm-se com a continuidade dos projetos Services@Plataforma de Serviços do Governo Regional, objetivo principal a disponibilização de serviços e plataformas tecnológicas comuns a vários organismos públicos e IT@GOVRAM-Infraestruturas Tecnológica do Governo Regional, tendo em vista a contínua racionalização, reutilização, otimização e evolução dos recursos tecnológicos do Governo Regional.

Na área da Inclusão Social e combate à pobreza, destaca-se o papel do IEM, IP-RAM, que mantém a aposta no combate ao desemprego dos jovens e dos desempregados de longa duração, no apoio à criação de emprego e numa mais rápida inserção na vida ativa dos desempregados, procurando uma resposta concreta para cada uma das situações identificadas.

No âmbito Social merece destaque o investimento em atividades de índole habitacional com fins sociais, bem como na melhoria da eficiência energética em edifícios de habitação social a cargo da Investimentos Habitacionais da Madeira, EPERAM, que pretende promover, valorizar e a conservar o parque habitacional desta entidade, envolvendo a comunidade e os moradores na proteção do património e na utilização de energias mais amigas do ambiente.

As prioridades de investimento na área da Saúde passam por reforçar a acessibilidade e a qualidade dos serviços de Saúde, o que será possível com a construção do Hospital Central da Madeira, com início em 2020. Neste âmbito será dada continuidade ao processo das expropriações e à contratação de estudos e projetos especializados, tendo em vista a execução da empreitada destinada à construção no novo Hospital Central da Madeira (HCM). A construção do novo HCM visa responder às necessidades atualmente identificadas, com o intuito da região vir a dispor de uma unidade hospitalar adequada às exigências atuais e futuras, concentrando as valências, atualmente distribuídas por diversas unidades hospitalares com significativa antiguidade.

Os investimentos a efetuar no domínio da Agricultura, Desenvolvimento Rural e das Florestas terão em grande parte apoio comunitário, através do PRODERAM 2020 (FEADER) e visam aumentar os níveis de sustentabilidade agrícola e rural, fomentar a melhoria da competitividade das produções regionais e incrementar a produção de um conjunto de bens públicos e outras externalidades não valorizáveis pelo mercado.

A promoção da Economia do Mar passará pela modernização da frota de pesca, pela reabilitação da Lota do Funchal, pelo incremento da valorização da atividade da pesca e do pescado, pelo reforço da competitividade da aquicultura e pelo alargamento do conhecimento científico, visando uma melhor avaliação e utilização dos recursos, contando para tal com o apoio do Fundo Europeu dos Assuntos Marítimos e Pescas (FEAMP).

Das intervenções no contexto do ordenamento urbano e territorial, destacam-se o Reforço do Manto de Proteção do Molhe Sul do Porto do Funchal e ainda a Otimização da Frente de Proteção Marítima do Depósito de Inertes, criada a nascente do Cais da Cidade do Funchal.

No domínio da prevenção e gestão de riscos tem particular incidência a proteção e valorização do património natural e paisagístico e da biodiversidade, bem como o reforço das condições de segurança em zonas urbanas, destacando a continuidade da reabilitação e regularização das principais ribeiras do Funchal.

No âmbito das infraestruturas ambientais, merecem destaque os investimentos na recuperação do património edificado de levadas e linhas de água.

O PIDDAR 2020 contempla, pela primeira vez, um envelope financeiro para permitir a concretização dos projetos vencedores da edição de 2019 do Orçamento Participativo da Região Autónoma da Madeira (OPRAM).

O Orçamento Participativo da Região Autónoma da Madeira (OPRAM) foi criado, em 2019, com o intuito de envolver os cidadãos nos processos de decisão, promovendo uma participação ativa e informada, e corresponde a um compromisso assumido pelo Governo Regional da Madeira.

Nesta medida, o OPRAM constitui um meio efetivo de democracia participativa, contado com o envolvimento dos cidadãos, jovens e adultos, no processo de decisão das políticas públicas a nível regional.

Na sua primeira edição, foram a votação 81 propostas, tendo sido eleitas 25 delas, 5 supramunicipais e 20 municipais. São essas 25 propostas vencedoras que deram origem à inscrição no PIDDAR de 2020 do valor global de 1.133.625,00 euros para a implementação das 20 propostas municipais e de 709.807,32 euros para a implementação das 5 propostas supramunicipais vencedoras, perfazendo um montante global de 1.843.432,32 euros.

Índice

SUMÁRIO EXECUTIVO	1
GLOSSÁRIO DE SIGLAS	7
INTRODUÇÃO	9
I. POLÍTICA DE INVESTIMENTOS	11
Quadro 1 - Repartição do investimento por Pilares Estratégicos.....	11
Quadro 2 - Repartição do investimento por Departamento	12
Quadro 4 - Distribuição territorial do investimento	16
II. PROGRAMAS E MEDIDAS A CONCRETIZAR EM 2020	17
P041 - Reforço da investigação, desenvolvimento tecnológico e inovação.....	17
P042 - Desenvolvimento Empresarial.....	24
P043 - Turismo, Cultura e Património	31
P044 - Energia.....	37
P045 - Promoção dos transportes sustentáveis	39
P046 - Ensino, competências e aprendizagem ao longo da vida.....	42
P047 - Aperfeiçoamento e Modernização do Sistema Administrativo	49
P048 - Promoção da Inclusão Social e Combate à Pobreza.....	53
P049 - Habitação e Realojamento	56
P050 - Saúde	57
P051 - Atividades Tradicionais.....	62
P052 - Ordenamento Urbano e Territorial	72
P053 - Promoção da adaptação às alterações climáticas e à prevenção e gestão de riscos	78
P054 - Infraestruturas Ambientais.....	82
P055 - Assistência Técnica	84
III. DESENVOLVIMENTO DA PROGRAMAÇÃO FINANCEIRA DO INVESTIMENTO	87

MAPA I - RESUMO POR PROGRAMAS / FONTE DE FINANCIAMENTO	89
MAPA II - PROGRAMAÇÃO DO INVESTIMENTO POR DEPARTAMENTO E PROGRAMA.....	101
MAPA III - RESUMO DA PROGRAMAÇÃO DO INVESTIMENTO POR FONTE DE FINANCIAMENTO	139
MAPA IV - RESUMO DA PROGRAMAÇÃO DO INVESTIMENTO POR DEPARTAMENTO E FONTES DE FINANCIAMENTO	141
MAPA V - PROGRAMAÇÃO DO INVESTIMENTO POR DEPARTAMENTO, PROGRAMA E MEDIDAS	149
MAPA VI - PROGRAMAÇÃO PLURIANUAL DO INVESTIMENTO POR DEPARTAMENTO, MEDIDAS E PROJETOS.....	221
PRESIDÊNCIA DO GOVERNO REGIONAL	223
VICE-PRESIDÊNCIA DO GOVERNO E ASSUNTOS PARLAMENTARES.....	225
SECRETARIA REGIONAL DE ECONOMIA.....	249
SECRETARIA REGIONAL DE EDUCAÇÃO, CIÊNCIA E TECNOLOGIA.....	265
SECRETARIA REGIONAL DE SAÚDE E PROTEÇÃO CIVIL.....	297
SECRETARIA REGIONAL DE TURISMO E CULTURA.....	307
SECRETARIA REGIONAL DE INCLUSÃO SOCIAL E CIDADANIA	321
SECRETARIA REGIONAL DE AMBIENTE, RECURSOS NATURAIS E ALTERAÇÕES CLIMÁTICAS	331
SECRETARIA REGIONAL DE MAR E PESCAS.....	355
SECRETARIA REGIONAL DE AGRICULTURA E DESENVOLVIMENTO RURAL.....	369
SECRETARIA REGIONAL DE EQUIPAMENTOS E INFRAESTRUTURAS.....	393

GLOSSÁRIO DE SIGLAS

ARAE	Autoridade Regional das Atividades Económicas	EXT	Exterior
APRAM, SA	Administração dos Portos da RAM	ER	Estrada Regional
AT	Autoridade Tributária	FEDER	Fundo Regional de Desenvolvimento Rural
CAL	Calheta	FSE	Fundo Social Europeu
CARAM, EPE	Centro de Abate da Região Autónoma da Madeira	FUN	Funchal
CE	Comissão Europeia	GAB	Gabinete do Secretário
CEPAM	Conservatório - Escola Profissional das Artes da Madeira	IDE	Instituto de Desenvolvimento Empresarial
CLB	Câmara de Lobos	IDR	Instituto de Desenvolvimento Regional
DRC	Direção Regional da Cultura	I&DT	Investigação e Desenvolvimento Tecnológico
DRA	Direção Regional da Agricultura	IASAÚDE	Instituto de Administração da Saúde e Assuntos Sociais
DRE	Direção Regional de Educação	I&I	Investigação e Inovação
DRE	Direção Regional de Estradas	IEM	Instituto de Emprego da Madeira, IP-RAM
DRESC	Direção Regional de Equipamento Social e Conservação	IHM	Investimentos Habitacionais da Madeira, E.P.E.
DRET	Direção Regional da Economia e Transporte	IVBAM	Instituto do Vinho, do Bordado e do Artesanato da Madeira
DRJD	Direção Regional de Juventude e Desporto	IRF	Inspeção Regional de Finanças
DROTA	Direção Regional do Ordenamento e Ambiente	HCM	Hospital Central da Madeira
DRPI	Direção Regional do Património e Informática	LREC	Laboratório Regional de Engenharia Civil
DRT	Direção Regional do Turismo	LRVSA	Laboratório Regional de Veterinária e Segurança Alimentar

MAC	Machico	RUP	Regiões Ultraperiféricas
MAC	Madeira/Açores/Canárias	SESARAM, EPE	Serviço de Saúde da Região Autónoma da Madeira, E.P.E.
OF	Outras Fontes	SAN	Santana
PDES	Plano de Desenvolvimento Económico e Social	SIGO	Sistema de Informação de Gestão Orçamental
PATRIRAM	Titularidade e Gestão de Património Público Regional, S.A.	SEUR	Sustentabilidade de Eficiência no Uso dos Recursos
PGR	Presidência do Governo Regional	SI	Sistema de Incentivos
PIDDAR	Plano e Programa de Investimentos e Despesas de Desenvolvimento da Administração Regional	SAN	Santana
PME	Pequenas e Médias Empresas	SRA	Secretaria Regional da Agricultura e Desenvolvimento Rural
PMZ	Porto Moniz	SRAAC	Secretaria Regional de Ambiente, Recursos Naturais e Alterações Climáticas
PO	Programa Operacional	SREM	Secretaria Regional de Economia
Ponta do Oeste	Desenvolvimento da Zona Oeste da Madeira, S.A.	SRIAS	Secretaria Regional de Inclusão Social e Cidadania
PRID	Programa de Recuperação de Imóveis Degradados	SRPC	Serviço Regional de Proteção Civil, IP-RAM
PRODERAM	Programa de Desenvolvimento Rural da Região Autónoma da Madeira	SRS	Secretaria Regional de Saúde e Proteção Civil
PSL	Ponta do Sol	SRTC	Secretaria Regional de Turismo e Cultura
PST	Porto Santo	SRE	Secretaria Regional de Educação, Ciência e Tecnologia
RAM	Região Autónoma da Madeira	SREI	Secretaria Regional de Equipamentos e Infraestruturas
RBV	Ribeira Brava	SRMar	Secretaria Regional de Mar e Pescas
SCR	Santa Cruz	UE	União Europeia
RAM	Região Autónoma da Madeira	VP	Vice-Presidência do Governo e Assuntos Parlamentares
RIS3	Estratégia de Especialização Inteligência da RAM	VCC	Vários concelhos

INTRODUÇÃO

O Plano e Programa de Investimentos e Despesas de Desenvolvimento da Administração da Região Autónoma da Madeira (PIDDAR) para o ano 2020, prossegue, por via das intervenções públicas a realizar, à implementação da estratégia delineada no âmbito do Documento de Orientação Estratégica Regional “Compromisso Madeira@2020”, designado de Plano de Desenvolvimento Económico e Social - PDES para o período de programação 2014-2020 e simultaneamente, contribui para a concretização dos objetivos definidos no Programa do Governo Regional para o período 2019-2023.

O primeiro capítulo deste documento reflete de forma sumária e objetiva a política de investimentos definida pelos vários Departamentos do Governo Regional para o ano de 2020.

O segundo capítulo apresenta a descrição, por Programa e por Medida, das principais intervenções a levar a cabo durante o ano de 2020 pelos diversos Departamentos do Governo Regional.

No terceiro e último capítulo é disponibilizada a informação de natureza financeira que inclui, informação resumida por Programas, Medidas e Departamentos, como também a programação plurianual ao nível de cada projeto a executar em 2020. Refira-se que a consolidação dos dados financeiros é feita tendo em consideração a classificação económica das despesas. Assim, a diferença entre o “Total Geral” e o “Total Consolidado” corresponde à despesa classificada nas económicas 04.03 e 08.03, que são expurgadas do “Total Consolidado”.

I. POLÍTICA DE INVESTIMENTOS

A política de investimentos consubstanciada no Plano e Programa de Investimentos e Despesas de Desenvolvimento da Administração da Região Autónoma da Madeira (RAM) para o ano 2020 segue o Programa do XIII Governo Regional e as linhas orientadoras definidas no Documento de Orientação Estratégica Regional “Compromisso Madeira@2020”, designado de Plano de Desenvolvimento Económico e Social - PDES para o período de programação 2014-2020.

Quadro 1 - Repartição do investimento por Pilares Estratégicos (PE)

Unidade: euros

Pilares Estratégicos	Montante	Distribuição
PE01 - Investigação e Desenvolvimento, Inovação e Energia	12 752 616	2,3%
PE02 - Competitividade e Internacionalização	262 006 063	47,8%
PE03 - Formação de Competências	59 681 971	10,9%
PE04 - Coesão Social	97 371 166	17,8%
PE05 - Sustentabilidade Ambiental e Coesão Territorial	116 220 522	21,2%
TOTAL	548 012 338	100%

Fonte: Sistema de Informação de Gestão Orçamental (SIGO)

No **Quadro 1** é evidenciada a distribuição por prioridades de desenvolvimento do montante global a investir no ano em apreço, o qual ascende a 548 milhões de euros, estando a maioria deste investimento afeto à Competitividade e Internacionalização (47,8% da despesa global prevista), à Sustentabilidade Ambiental e Coesão Territorial (21,2%), à Coesão Social (17,8%), à Formação de Competências (10,9%) e, por fim, à Investigação e Desenvolvimento, Inovação e Energia, com 2,3%.

Quadro 2 - Repartição do investimento por Departamento

Unidade: euros

Departamento	Montante	Distribuição
42 - Presidência do Governo Regional	138 250	0,03%
43 – Vice-Presidência do Governo e Assuntos Parlamentares	40 917 256	7,5%
44 - Secretaria Regional de Economia	60 765 237	11,1%
45 – Secretaria Regional de Educação, Ciência e Tecnologia	46 786 660	8,5%
46 - Secretaria Regional de Saúde e Proteção Civil	11 318 482	2,1%
47 - Secretaria Regional de Turismo e Cultura	30 150 713	5,5%
48 - Secretaria Regional de Inclusão Social e Cidadania	46 477 215	8,5%
49 - Secretaria Regional de Ambiente, Recursos Naturais e Alterações Climáticas	19 464 984	3,6%
50 - Secretaria Regional de Mar e Pescas	7 779 130	1,4%
51 - Secretaria Regional de Agricultura e Desenvolvimento Rural	27 561 113	5,0%
52 - Secretaria Regional de Equipamentos e Infraestruturas	256 653 298	46,8%
TOTAL	548 012 338	100%

Fonte: Sistema de Informação de Gestão Orçamental (SIGO)

O **Quadro 2**, que apresenta a afetação do investimento previsto para 2020 pelos Departamentos do Governo Regional responsáveis pela implementação do Plano de Investimentos, identifica a Secretaria Regional de Equipamentos e Infraestruturas como o Departamento responsável pela parcela mais expressiva do montante financeiro global (46,8%), seguida da Secretaria Regional de Economia (11,1%), da Secretaria Regional de Educação, Ciência e Tecnologia e da Secretaria Regional de Inclusão Social e Cidadania (8,5%), da Vice-Presidência do Governo e Assuntos Parlamentares (7,5%), da Secretaria Regional de Turismo e Cultura (5,5%), da Secretaria Regional de Agricultura e Desenvolvimento Rural (5,0%), da Secretaria Regional de Ambiente, Recursos Naturais e Alterações Climáticas (3,6%), da Secretaria Regional de Saúde e Proteção Civil (2,1%), da Secretaria Regional de Mar e Pescas (1,4%) e da Presidência do Governo Regional (0,03%) (vd. **Gráfico 1**).

Gráfico 1 - Repartição do investimento por Departamento

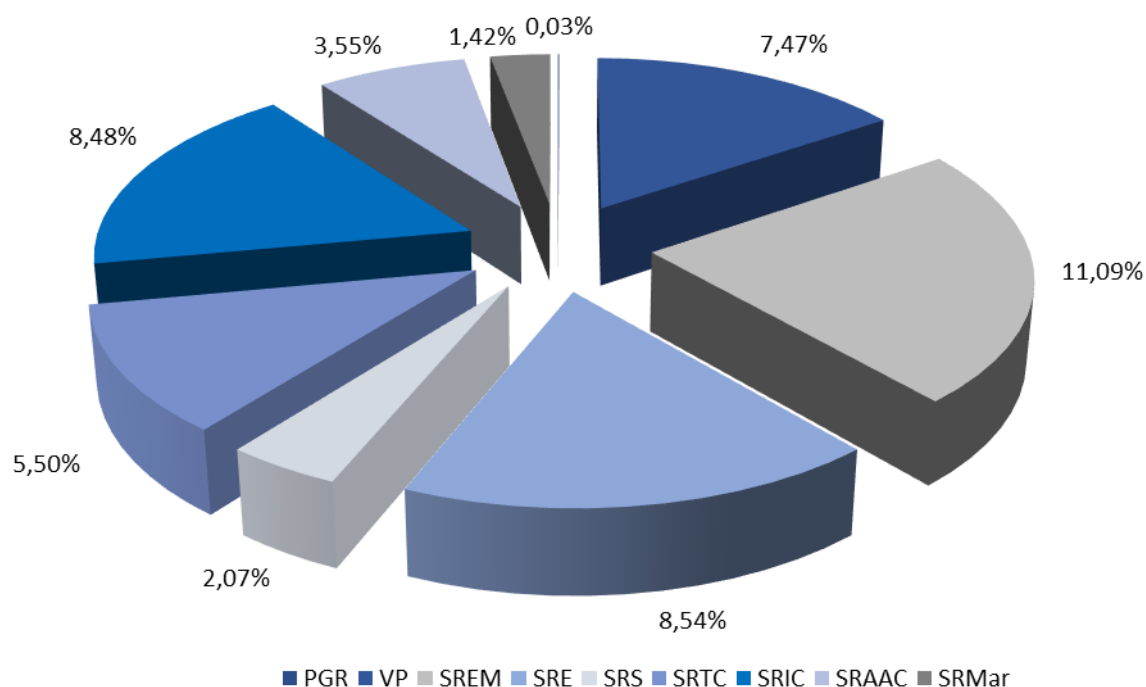
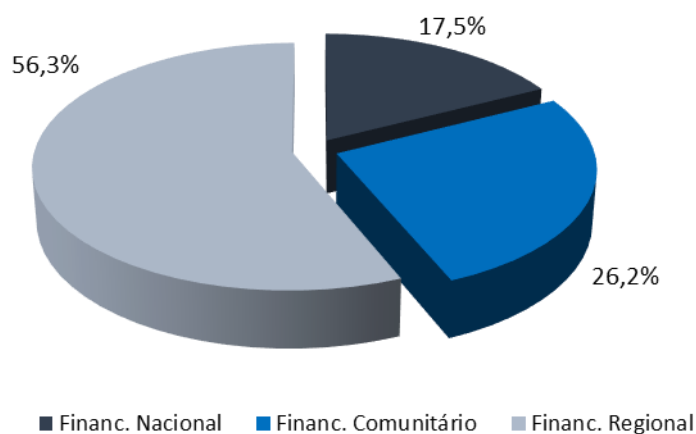


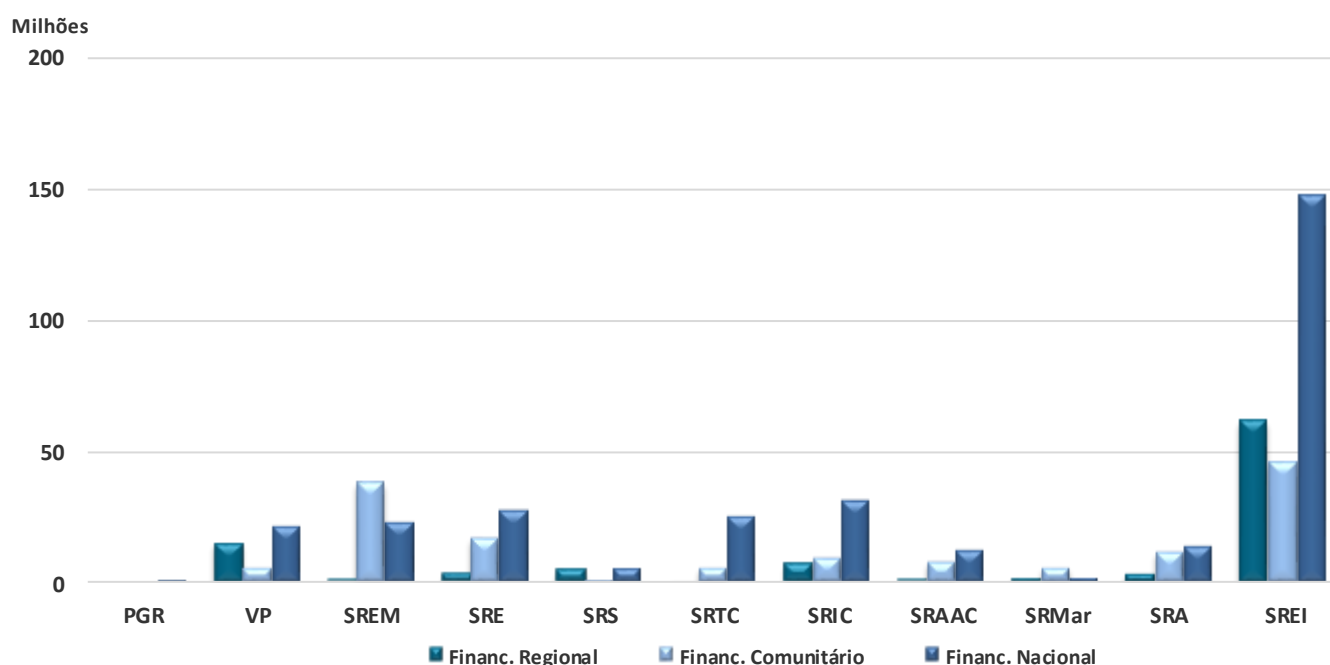
Gráfico 2 - Repartição do investimento por Fonte de Financiamento



Ao efetuarmos uma análise do investimento (**Gráfico 2**), verificamos que 56,3% tem origem no financiamento Regional, sendo 26,2% desse investimento procedente de Fundos Europeus Estruturais e de Investimento (FEEI) e 17,5% com proveniência Nacional (onde se inclui o Fundo de Coesão Nacional). Refira-se que o Financiamento Regional contempla verbas do capítulo 50 do Orçamento da RAM, bem como verbas próprias dos Serviços e Fundos Autónomos e Entidades Públicas Reclassificadas.

Efetuada uma análise do financiamento comunitário por Departamentos, verificamos que é a Secretaria Regional de Equipamentos e Infraestruturas que absorve o maior volume de verbas comunitárias, na ordem dos 45 milhões de euros, seguida da Secretaria Regional de Economia com 37 milhões de euros (vd. **Gráfico 3**).

Gráfico 3 - Repartição do investimento por Departamento / Fonte de Financiamento



Quadro 3 - Repartição do investimento por Programa

Unidade: euros

Programas	Montante	Distribuição
P41 - Reforço da investigação, desenvolvimento tecnológico e inovação	12 752 616	2,3%
P42 - Desenvolvimento empresarial	40 569 022	7,4%
P43 - Turismo, cultura e património	29 421 553	5,4%
P44 - Energia	1 130 500	0,2%
P45 - Promoção dos transportes sustentáveis	190 864 988	34,8%
P46 - Ensino, competências e aprendizagem ao longo da vida	51 763 149	9,4%
P47 - Aperfeiçoamento e modernização do sistema administrativo	7 918 822	1,4%
P48 - Promoção da inclusão social e combate à pobreza	21 646 119	3,9%
P49 - Habitação e realojamento	26 394 377	4,8%
P50 - Saúde	49 330 670	9,0%
P51 - Atividades tradicionais	43 552 931	7,9%

Unidade: euros

Programas	Montante	Distribuição
P52 - Ordenamento urbano e territorial	22 490 331	4,1%
P53 - Promoção da adaptação às alterações climáticas e à prevenção e gestão de riscos	41 907 476	7,6%
P54 - Infraestruturas ambientais	4 118 574	0,8%
P55 - Assistência técnica	4 151 210	0,8%
TOTAL	548 012 338	100,0%

Fonte: Sistema de Informação de Gestão Orçamental (SIGO)

No que concerne à distribuição do investimento por Programa, a Promoção dos transportes sustentáveis representa 34,8% do total previsto para 2020, seguido do Ensino, competências e aprendizagem ao longo da vida (9,4%), da Saúde (9,0%), das Atividades tradicionais (7,9%), da Promoção da adaptação às alterações climáticas e à prevenção e gestão de riscos (7,6%) e do Desenvolvimento empresarial (7,4%).

Quadro 4 - Distribuição territorial do investimento

Unidade: euros

Concelhos	Montante	Distribuição
Calheta	35 824 349	6,5%
Câmara de Lobos	8 037 942	1,5%
Funchal	92 902 303	17,0%
Machico	3 260 967	0,6%
Ponta do Sol	8 274 803	1,5%
Porto Moniz	3 245 996	0,6%
Porto Santo	6 522 093	1,2%
Ribeira Brava	16 166 570	3,0%
Santa Cruz	2 733 658	0,5%
Santana	22 302 751	4,1%
São Vicente	2 511 523	0,5%
Vários Concelhos	193 846 435	35,4%
RAM	151 351 345	27,6%
Estrangeiro	1 031 603	0,2%
TOTAL	548 012 338	100,0%

Fonte: Sistema de Informação de Gestão Orçamental (SIGO)

Relativamente à distribuição territorial do investimento, apresentada no **Quadro 4**, é de realçar que 345,2 milhões de euros, o correspondente a cerca de 63,0% do total da despesa, será canalizado para projetos que abrangem mais do que um concelho ou projetos de âmbito Regional, sendo que 92,9 milhões de euros (17,0%) destinam-se a projetos inseridos no Concelho do Funchal.

II. PROGRAMAS E MEDIDAS A CONCRETIZAR EM 2020

P041 - REFORÇO DA INVESTIGAÇÃO, DESENVOLVIMENTO TECNOLÓGICO E INOVAÇÃO

Os investimentos previstos visam reforçar as infraestruturas de investigação e inovação (I&I), a capacidade de desenvolvimento da excelência na I&D e a promoção de centros de competência. Pretende ainda fomentar o estímulo à promoção do investimento das empresas em inovação e investigação, o desenvolvimento de ligações e sinergias entre empresas, centros de I&D e o setor do ensino superior.

As intervenções previstas ao abrigo deste Programa enquadram-se nas seguintes Medidas:

- M01 - Fomento da inovação, da investigação e do desenvolvimento tecnológico
- M02 - Melhoria no acesso às tecnologias da informação e da comunicação

M01 - Fomento da inovação, da investigação e do desenvolvimento tecnológico

Os investimentos a realizar nesta Medida estão a cargo das Secretarias Regionais de Economia (SREM), de Educação, Ciência e Tecnologia (SRE) e de Equipamentos e Infraestruturas (SREI).

A SREM, desenvolverá o projeto Centro Tecnológico da Ribeira Brava, de modo a transformar o espaço fisicamente, dotando-o das valências necessárias à experimentação tecnológica e capacidade para receber projetos e empresas, dando-lhe igualmente condições para a realização de atividades de aprendizagem para escolas e jovens da Madeira.

O Instituto de Desenvolvimento Empresarial, IP-RAM (IDE, IP-RAM)), tutelado pela SREM, dará continuidade aos seguintes projetos:

- Prociência - cujo objetivo é reforçar a capacidade competitiva da economia regional através da dinamização de projetos em áreas estratégicas de Investigação, Desenvolvimento e Inovação (I&D&I) nas empresas, entre empresas e as entidades que integram o Sistema Regional para o Desenvolvimento da Investigação, Tecnologia e Inovação (SRDITI) e as instituições do Ensino Superior, totalmente alinhados com os objetivos e as prioridades definidas no âmbito da RIS3 regional, por forma a assegurar um limiar de competências tecnológicas, que permitam transformar o conhecimento gerado em novos produtos e serviços. Este projeto refere-se a um sistema de incentivos cofinanciado pelo Programa Madeira 14-20;
- Inovar 2020 - visa a promoção de projetos de inovação produtiva, de âmbito nacional ou internacional, que visem a introdução de novas atividades, produtos ou serviços ou a melhoria significativa de processos tecnológicos através da transferência e aplicação de conhecimento, permitindo assim uma melhoria do posicionamento da Madeira em cadeias de valor internacionais. Este projeto é cofinanciado pelo Programa Madeira 14-20, através de um Sistema de Incentivos.

A SRE, através da Agência Regional para o Desenvolvimento da Investigação, Tecnologia e Inovação (ARDITI), promoverá no âmbito desta Medida, um conjunto de projetos abrangendo várias áreas de atuação, nomeadamente:

- DESTINATIONS - enquadra-se na iniciativa CIVITAS 2016-2020, reúne parceiros de 11 países europeus, aos quais se junta ainda a China. Este projeto é financiado pela Comissão Europeia no âmbito do programa "H2020CIVITAS DESTINATIONS". A ARDITI participa em quatro medidas regionais, liderando duas delas: uma no âmbito do "Smart sensing/metering and user generated content to improve planning and mobility services" e outra no âmbito da "Gamification as a way to induce behavioural change in Mobility";
- +ATLÂNTICO - visa promover novas atividades industriais de base tecnológica e de maior valor, acrescentado em torno da oportunidade criada pela extensão da plataforma continental de Portugal, assim como facilitar a expansão e diversificação dessa oportunidade para a exploração sustentável do Atlântico Sul. O projeto é objeto de apoio comunitário;
- OOM-Observatório Oceânico da Madeira - compreende a consolidação de dados históricos numa plataforma digital comum e com acesso web, incluindo a informatização e melhoria das coleções museológicas na área marinha e a criação e implementação de sistemas de monitorização (medidas) e previsão (modelos) meteo-oceanográficos integrados para a Zona Económica Exclusiva da RAM, compatíveis com os programas definidos na Diretiva Quadro Estratégia Marinha-Madeira. Este projeto é cofinanciado pelo Programa Madeira 14-20;
- CQM+-Centro de Química da Madeira – tem como objetivos: o aumento do número de investigadores do CQM (sobretudo investigadores doutorados); uma maior aposta do CQM em projetos focados nas áreas das doenças emergentes e da valorização dos recursos marinhos para aplicações biomédicas inovadoras, reforçando também a investigação já em curso na área do cancro e dos produtos agro-alimentares. O projeto é cofinanciado pelo Programa Madeira 14-20;
- ECOMARPORT - contribui para as estratégias de monitorização marinha europeia e crescimento azul, através de cooperação e da transferência tecnológica entre o setor público e privado no domínio da ciência marinha e tecnologias marítimas na região da Macaronésia, implementação da rede de observação ambiental e marinha nos portos da Macaronésia e incorporação da inovação tecnológica através de novos serviços e ferramentas na gestão e impacto ambiental. Este projeto é cofinanciado pelo Programa Madeira, Açores Canárias (MAC) 2014-2020;
- ISLANDAP - pretende promover a ID&I na produção sustentável de aquacultura adequada às especificidades da Região e criar uma rede de trabalho multidisciplinar que promova a produção primária sustentável, a valorização dos recursos biológicos, biotecnologia, economia circular e educação naquelas áreas. O projeto é cofinanciado pelo Programa MAC 2014-2020;
- MARCET - pretende transferir ciência e tecnologias avançadas na vigilância da saúde dos cetáceos e oceanografia operacional, para uniformizar o nível de conhecimento, infraestrutura e as melhores práticas, e demonstrar, com novos produtos inovadores, o desenvolvimento sustentável da atividade de negócios associados. O projeto é cofinanciado pelo Programa MAC 2014-2020;
- MIMAR - visa melhorar o conhecimento sobre as espécies, com especial atenção aos habitats da Rede Natura 2000, identificando as espécies capazes de desenvolver a proliferação de algas tóxicas, e os fatores que a desencadeiam e propor mecanismos de controlo, acompanhamento e

coordenação entre as autoridades competentes da Região. O projeto é cofinanciado pelo Programa MAC 2014-2020;

- PLASMAR - pretende estabelecer as bases para a implementação da Diretiva 2014/89 / UE relativa Ordenamento do Espaço Marítimo (OEM), de acordo com as características da região biogeográfica da Macaronésia e metodologias científicas robustas, para incentivar diferentes atividades marítimas a partir de uma abordagem ecossistémica. Este projeto é cofinanciado pelo Programa MAC 2014-2020;
- RIS3-NET - prevê o desenvolvimento e implementação de uma estratégia comum para a cooperação institucional e coordenação e sistemas de governança comuns de que façam parte os decisores responsáveis pelo planeamento, execução e acompanhamento das estratégias de especialização inteligente das regiões MAC;
- SMART BLUE - pretende aumentar a competitividade das empresas de navegação marinha MAC através de uma rede de clusters supra regionais e agentes de navegação que promova processos de inovação e internacionalização e aproveitamento de sinergias, capacidades e recursos conjuntos, bem como reforçar a cooperação e inovação empresarial na economia azul. O projeto é cofinanciado pelo Programa MAC 2014-2020;
- Innovation Policies for Sustainable European Islands - o foco do projeto é investigar e melhorar as medidas de política pública para transformar as ilhas em "bancos de ensaio" de inovação: ilhas como inovação promocional, ambiente experimental de "sondagem e aprendizagem" que pode manter e atrair pessoas jovens e inovadoras e atividades para as ilhas. Isto será feito através de melhorias políticas, sessões de aprendizagem, desenvolvimento de planos de ação, identificação e partilha de boas práticas e trabalho ativo nas ilhas com o envolvimento de grupos de interessados regionais;
- MISTIC SEAS III - pretende coordenar o acompanhamento da sub-região da Macaronésia, através do desenvolvimento e implementação de programas conjuntos de monitorização. Estes programas-piloto de monitorização que serão realizados durante o projeto, reunirão os dados necessários para determinar o status dos componentes selecionados da biodiversidade (mamíferos marinhos, tartarugas marinhas e aves marinhas) no nível sub-regional usando as definições e metas comuns do GES comumente acordadas para a Macaronésia;
- CLEAN ATLANTIC - o lixo marinho é uma grave ameaça de poluição ligada à saúde ambiental e humana e tem impactos socioeconómicos que exigente colaboração entre regiões. O projeto aborda este desafio e visa proteger a biodiversidade e os serviços ecossistémicos no Espaço Atlântico, melhorando as capacidades para monitorizar, prevenir e remover lixo marinho. O projeto é objeto de financiamento comunitário, através das Outras Iniciativas comunitárias;
- GoJelly - A Gelatinus solution to Plastic Pollution - é liderado em Portugal por investigadores do Observatório Oceânico da Madeira-ARDITI que trabalham nas áreas de aquacultura e ecologia. O objetivo principal deste projeto é desenvolver, testar e promover uma solução gelatinosa que será processada através de matéria prima proveniente de medusas (jellyfish) para servir de filtro à poluição de microplásticos. O projeto é objeto de financiamento comunitário;
- MIMAR+ - consolida e expande os avanços no conhecimento do projeto MIMAR, tentando agrupar os agentes interessados em toda a Região sob a cobertura de um Observatório Marinho dedicado a fazer uma avaliação real dos impactos que estão sendo gerados por espécies introduzidas e

invasoras, HABs e as mudanças produzidas pelo aquecimento global e atividade humana em habitats marinhos, propondo metodologias comuns de monitoramento, controle e mitigação. O projeto é cofinanciado pelo Programa MAC 2014-2020;

- IMPLAMAC - visa criar um observatório que gera dados quantitativos e qualitativos sobre o impacto de microplásticos e diferentes poluentes nas praias dos arquipélagos das Canárias, Cabo Verde, Madeira e Açores. Para tanto, será desenvolvido um programa de monitorização de microplásticos e diferentes poluentes nas areias e águas das praias dos quatro arquipélagos, o que mostrará o grau de contaminação existente e sua evolução. O projeto é cofinanciado pelo Programa MAC 2014-2020;
- AQUAINVERT - pretende promover o desenvolvimento de uma aquicultura sustentável e inovadora, promovendo P & D para a produção de invertebrados marinhos de interesse comercial para diversificar as atividades de produção que sejam ambientalmente compatíveis, aplicando uma abordagem ecossistêmica. O projeto é cofinanciado pelo Programa MAC 2014-2020;
- MACCLIMA - visa consolidar uma rede de observação científica internacional na Região para poder definir estratégias coordenadas de monitoramento climático, atmosféricas e oceanográficas. Essas medidas estratégicas concentrar-se-ão no fortalecimento da capacidade de resiliência e preservação dos recursos vitais das populações da Região, tais como o abastecimento de água, os setores produtivos, as infraestruturas costeiras contra o aumento do nível do mar, a saúde pública, a biodiversidade e muitas outras áreas onde são esperadas alterações em consequência das alterações climáticas. O projeto é cofinanciado pelo Programa MAC 2014-2020;
- MARCET 2 - pretende gerar ferramentas de gestão a nível local e regional para a proteção dos grupos de cetáceos que vivem em áreas marinhas protegidas e de especial interesse para a atividade, a conservação do bom estado ambiental de essas áreas e o desenvolvimento de critérios de sustentabilidade ecológica e ambiental aplicáveis à atividade de ecoturismo de observação de baleias, implicando assim seu fortalecimento e valor como modelo de desenvolvimento económico sustentável na Região. O projeto é cofinanciado pelo Programa MAC 2014-2020;
- ISLANDAPDVANCED - promove, a partir do ISLANDAP novos objetivos em matéria de segurança alimentar, redução de resíduos e utilização eficiente dos recursos nas Regiões Ultraperiféricas (RUP), tudo de forma inter-regional coordenada e multidisciplinar, aumentando os grupos de trabalho na Madeira e Cabo Verde. Visa entre outros o investimento coordenado em Aquacultura, Hidroponia e Microalgas para gerar inovação em produtos e processos de valor agregado em sistemas de água doce e salgada. O projeto é cofinanciado pelo Programa MAC 2014-2020;
- RIS3 NET 2 - propõe trabalhar o posicionamento do Espaço MAC como referência no desenvolvimento de Estratégias de Especialização Inteligente, sendo o primeiro a realizar essa cooperação entre três regiões e aproximar a sociedade macaronésica e seus profissionais, no conhecimento das implicações de uma RIS3 e a existência e importância da Estratégia de Especialização Inteligente do Espaço MAC para alcançar um maior alinhamento dos projetos com as prioridades de desenvolvimento estabelecidas. O projeto é cofinanciado pelo Programa MAC 2014-2020;
- Smart Blue F - visa consolidar a aliança transnacional de agentes para apoiar a inovação como uma ferramenta para promover a cultura inovadora e a internacionalização, através do uso de sinergias compartilhadas, capacidades e recursos na área de cooperação MAC; fortalecer a cooperação

territorial na economia azul através de processos de governança e de rede da aliança de agentes de apoio à inovação. O projeto é cofinanciado pelo Programa MAC 2014-2020;

- PLASMAR + - as ações deste projeto cobrem toda a ZEE das regiões da Madeira, Açores e Canárias. Entre as suas ações, destaca-se o sistema de apoio à decisão INDIMAR para o OEM com um total de 8 atividades marítimas (incorporação de energia offshore flutuante e pesca recreativa). O INDIMAR requer a melhoria das infraestruturas de dados para incorporar os novos resultados e a aplicações específicas. Os principais beneficiários são a administração competente no meio marinho, os setores da economia azul e o campo da pesquisa e desenvolvimento. O projeto é cofinanciado pelo Programa MAC 2014-2020;
- OceanLit – visa reduzir os detritos marinhos, ajudando a conservar e recuperar os espaços naturais protegidos costeiros e marinhos nos arquipélagos oceânicos. O projeto terá uma abordagem aplicada para contribuir para reduzir este desperdício;
- INTERTÁGUA - visa melhorar as capacidades de investigação em Cabo Verde sobre uma espécie emblemática que atrai turismo, providenciando e ensinando como usar marcadores de radiotransmissão, que de outra forma não estariam disponíveis dado que as marcas comerciais são excessivamente caras. Os dados e a metodologia obtidos com as tartarugas como espécie-alvo podem ser extrapolados a outras espécies de interesse ajudando a um plano de gestão das áreas marinhas mais sustentável;
- Carnegie Mellon Portugal Program -2019 Call for Exploratory Proposals - destinam-se a apoiar equipas de investigadores de instituições portuguesas, da Carnegie Mellon University (CMU) e de parceiros empresariais, a iniciarem atividades de investigação com elevado potencial de impacto e relevância estratégica para o Programa Carnegie Mellon Portugal (CMU Portugal). Estes projetos deverão estimular e promover a competitividade e a capacidade de inovação em Ciência e Tecnologia na internacionalização de Portugal na área das Tecnologias da Informação e Comunicação (TIC);
- RELIABLE - Portugal é o país da Europa onde a taxa de mortalidade no inverno tem uma maior correlação com as temperaturas exteriores, apesar de invernos amenos. O mesmo acontece no verão durante as ondas de calor. Nas últimas décadas, o INSARJ desenvolveu um sistema nacional de alerta para as ondas de calor (ÍCARO) e para as ondas de frio (FRIESA), com o potencial impacto na mortalidade, com base na previsão do tempo. O alerta, feito ao nível distrital, é utilizado por diferentes agentes públicos para implementar planos de forma a minimizar os riscos da população (por exemplo, reforço das equipas hospitalares durante as ondas de calor ou frio);
- LAR -Lapas em Aquacultura Regional - visa estudar o ciclo de vida das espécies endémicas de lapas da Macaronésia (*Patella candei* e *P. aspera*). A conclusão deste estudo deverá ser o protocolo de reprodução e manutenção estas espécies em cativeiro. O projeto irá estudar as condições zootécnicas necessárias para esta finalidade e montar um demonstrador onde ambas as espécies possam ser mantidas durante o tempo de vida do projeto;
- Projetos de formação avançada - visa o financiamento de bolsas de formação avançada a candidatos que pretendam desenvolver trabalhos de investigação conducentes à obtenção do grau académico de doutor: Bolsas de Doutoramento (BD) e Bolsas de Doutoramento no âmbito de programas de doutoramento (BD-PD); Bolsas de Doutoramento em Empresas (BDE), destinadas a candidatos que

pretendam desenvolver atividades de investigação em ambiente empresarial conducentes à obtenção do grau académico de doutor e Bolsas de Pós-Doutoramento (BPD) destinadas a candidatos doutorados, para realizarem trabalhos avançados de investigação no âmbito de instituições científicas portuguesas de reconhecida idoneidade. O projeto é cofinanciado pelo Programa Madeira 14-20, através do Fundo social Europeu;

- PROJETO MIST - Madeira Institute of Science and Technology – visa potenciar a multidisciplinaridade e maior integração das atividades de I&D+I que decorrem no Polo de Ciência e Tecnologia da Madeira que aglutina várias instituições de investigação de extrema importância para a Região. Este centro é fortemente estruturante e complementar à estratégia RIS-RAM, muito concretamente no domínio dos Recursos e Tecnologias do Mar, das TIC e da Energia, Mobilidade e Alterações Climáticas. As entidades e empresas ali sediadas e ligadas a estes 3 domínios contribuem com grande peso para o conjunto dos projetos desenvolvidos na RAM, seja ao nível da investigação, seja ao nível da implementação prática de projetos e criação de produtos, serviços tecnológicos e atividade comercial associada. Estão previstas várias atividades no âmbito desta operação, nomeadamente obras de reabilitação e adaptação do edifício, abertura dos laboratórios e “fab lab” ao público especializado, que permitem requalificar uma área superior a 1000m² a atividades de I&DT+I;
- O LARSYS - Laboratório de Robótica e Sistemas em Engenharia e Ciência é uma Unidade de investigação cuja atividade se desenvolve nas seguintes áreas temáticas: sistemas complexos em engenharia e ciências; sistemas e tecnologias urbanas sustentáveis; energia, ambiente e desenvolvimento económico sustentáveis; tecnologia de sistemas oceânicos; recursos oceânicos e ecossistemas. O estatuto de laboratório associado é concedido pelo Ministério da Ciência, Tecnologia e Ensino Superior, a entidades de investigação que sujeitas a um processo de avaliação e seleção, assumem o compromisso de assessorar o governo em áreas científicas para a preparação de políticas públicas. A Fundação para a Ciência e Tecnologia atribui um financiamento para o funcionamento anual desta unidade;
- O MARE - é um centro de investigação científica, que desenvolve as suas atividades de investigação orientadas para os problemas e desafios da sociedade, em estreita parceria com centros de investigação nacionais e internacionais. Tem competências técnicas e científicas para abordar todos os ecossistemas aquáticos, incluindo bacias hidrográficas e áreas adjacentes, estuários, ecossistemas marinhos costeiros e oceânicos. É um centro multipolar, com ligações a instituições de ensino superior portuguesas: Universidade de Coimbra, Instituto Politécnico de Leiria, Universidade de Lisboa, Universidade Nova de Lisboa, ISPA - Instituto Universitário e Universidade de Évora. A Fundação para a Ciência e Tecnologia atribui um financiamento para o funcionamento anual desta unidade;
- WHALE TALES - este projeto do MARE-Madeira foi premiado, na edição deste ano do Fundo para a Conservação dos Oceanos, promovida pelo Oceanário de Lisboa e pela Fundação Oceano Azul. Tem como objetivo aprofundar o conhecimento científico do uso do habitat e da condição fisiológica do cachalote (*Physeter macrocephalus*), no arquipélago da Madeira onde existe pouca informação sobre a utilização de habitat por parte desta espécie, e ao mesmo tempo fazer a ponte do conhecimento para os cidadãos;
- RAGES - reúne autoridades públicas de quatro Estados-Membros da UE (Irlanda, França, Espanha e Portugal) com responsabilidade partilhada na análise dos territórios marinhos. Trata da

implementação regional e sub-regional do MSFD na região do Atlântico Nordeste, juntamente com especialistas em análise de risco (INERIS), e especialização técnica em medição e monitorização ecológica (MaREI, IMPA, ARDITI, FCUL) para cumprir os objetivos de “apoiar o desenvolvimento da implementação operacional de indicadores regionais, listas de elementos, valores limite e regras de integração para implementar o GES”;

- FORWARD - reúne nove regiões (Açores, Canárias, Guadalupe, Madeira, Martinica, Mayotte e Saint Martin) e pretende mapear os ecossistemas de investigação e desenvolvimento nestas regiões para destacar pontos fortes e fracos e potencialidades de crescimento; identificar atuais e futuras áreas de excelência e vantagens competitivas das diferentes regiões e definir áreas de especialização emergentes em cada uma de forma a preparar propostas para os próximos programas europeus. Este projeto é objeto de financiamento comunitário.

Na prossecução de uma política de preservação, reabilitação e manutenção do património natural e edificado, o Laboratório Regional de Engenharia Civil dará continuidade ao alargamento da sua atividade a novas valências técnicas no domínio das engenharias, estando prevista, através do projeto Reforço e Modernização das Capacidades Laboratoriais de Ensaios de Engenharia Civil, tanto a renovação de equipamentos laboratoriais obsoletos ou em final de vida útil, como a instalação de novas unidades laboratoriais para análise comportamental e melhoria controlo da qualidade de infraestruturas, dos seis materiais e componentes.

M02 - Melhoria no acesso às tecnologias da informação e da comunicação

A Vice-Presidência do Governo e dos Assuntos Parlamentares (VP), através do Gabinete da Vice-Presidência irá promover a criação de uma Plataforma informática para o registo internacional de navios da Madeira (MAR), designada de MARSYS 2.

O MARSYS 2 será um sistema, “web-based”, para o registo e gestão de toda a informação e documentação relevante para o registo de navios e desenvolvimento dos serviços e funções atribuídas ao MAR, incluindo a emissão de certificados e documentos eletrónicos. Irá também incluir as necessárias ligações automáticas a sistemas de entidades institucionais externas (“web services”) e o acesso autorizado de entidades/operadores externos.

P042 - DESENVOLVIMENTO EMPRESARIAL

As prioridades de atuação, no âmbito deste Programa, estão direcionadas para a promoção do espírito empresarial, para o desenvolvimento e aplicação de novos modelos empresariais para as Pequenas e Médias Empresas (PME) e no apoio à criação e alargamento de capacidades avançadas de desenvolvimento de produtos e serviços. As intervenções previstas ao abrigo deste programa enquadram-se nas seguintes Medidas:

- M03 - Reforçar a competitividade das empresas;
- M04 - Apoio à internacionalização;
- M05 - Atividades Empresariais Tradicionais;
- M06 - Cooperação Territorial

M03 - Reforçar a competitividade das empresas

A Secretaria Regional de Economia desenvolverá o projeto Incentivo ao Empreendedorismo Empresarial Regional que se destina à promoção do crescimento económico e ao fortalecimento do tecido empresarial regional, através de um forte incentivo ao empreendedorismo, de forma descentralizada pela população regional.

Neste âmbito, entre outras ações, prevê-se a constituição do contrato-programa com a Startup Madeira, para concretização do estímulo, promoção e valorização do empreendedorismo, potencialização da inovação empresarial e apoio à atividade das startups na Região Autónoma da Madeira, no ano 2020.

As empresas e os trabalhadores são o centro da economia. São as empresas que criam emprego, riqueza e que incorporam a inovação, sendo, muitas vezes, motores dessa mesma inovação. São as empresas que garantem a sustentabilidade económica de qualquer território. Promover a atividade económica e as empresas é, assim, caminhar para uma maior sustentabilidade. Paralelamente, atrair investimento para a Região significa a criação de emprego, a criação de riqueza e o aumento da competitividade económica do nosso território. A globalização exige que se criem instrumentos para promoção da atividade económica e para a atração de investimento. Em terceiro lugar, estreitar o diálogo entre as empresas e o poder político, criando canais de comunicação diretos e flexíveis, é também fundamental para manter o crescimento económico que se vem registando.

Assim, no âmbito do projeto Promoção da Atividade Económica, das Empresas e do Investimento da RAM, em 2020, prevê-se a criação do Conselho Consultivo da Economia, que envolverá associações empresariais e que possibilitará a efetiva participação dos agentes económicos na persecução das políticas públicas para a economia e a participação em eventos nacionais e internacionais que promovam a economia e as empresas da Região, bem como a criação de momentos e espaços de comunicação para as empresas e economia da Região, que promovam a atividade empresarial, os projetos empresariais, o associativismo, a inovação, a internacionalização, sempre em parceria com os instrumentos públicos, como a Invest Madeira, a StartupMadeira e as associações.

Por outro lado, para intervir em áreas económicas, é fundamental conhecer detalhadamente a envolvente, ou seja, as condições de competitividade das empresas da Região; as condições em que trabalham os seus colaboradores; as dinâmicas e tendências económicas, sociais, políticas, culturais regionais, nacionais e internacionais, antecipando cenários, prevendo com a maior certeza possível, detetando e corrigindo fragilidades, detetando oportunidades.

Assim, em 2020, através do projeto Economia da RAM - Estudos e Pareceres, desenvolver-se-ão estudos que permitam caracterizar a realidade económica, cultural, social, política, regional, percebendo eventuais fragilidades e antecipando oportunidades e serão estabelecidas parcerias com instituições reconhecidas, académicas ou associativas que permitam perceber tendências, traçar cenários económicos e que sejam relevantes para a tomada de decisão política na área da economia.

A Direção Regional da Economia e Transportes (DRET) pretende desenvolver os seguintes investimentos:

- Equipamentos Técnicos para o Laboratório de Metrologia da Madeira – prevê-se a aquisição de um novo equipamento e de serviços de formação para permitir a prestação de serviços em novas áreas de intervenção, bem como a aquisição de material necessário às operações de controlo metrológico, como sejam selos e material de selagem, e de equipamentos de segurança e de apoio a vistorias;
- Programa de Dinamização do Comércio - gerir com eficácia o licenciamento do comércio externo, dos regimes de importação e dos sistemas de duplo controlo ou vigilância comunitária prévia; simplificação dos procedimentos para a importação ao abrigo do Regime Específico de Abastecimento; simplificação, do ponto de vista administrativo, e ao nível da desmaterialização dos procedimentos que se apresentam necessários ao licenciamento das atividades abrangidas pela Diretiva Serviços, reduzindo deste modo, os custos de contexto;
- Estudo Relativo à Exploração de Areia no Porto Santo – visa a regularização da exploração, sem a qual não é possível proceder ao licenciamento das respetivas áreas de exploração.

Dos projetos a serem desenvolvidos pelo IDE, IP-RAM, destacam-se os seguintes:

- Sistema de Informação Empresarial de Apoio ao Investimento – visa financiar a participação em feiras e certames de índole regional, no sentido de promover os diversos sistemas de apoio às empresas para o período de programação 2014-2020;
- Linha de Crédito PME Madeira - com o objetivo de facilitar o acesso das empresas ao financiamento bancário, através da bonificação de taxas de juro e da minimização do risco das operações bancárias, mediante o recurso aos mecanismos de garantia do sistema nacional de garantia mútua;
- Programa Apoio à Intempérie 20 Fevereiro 2010 - destinado a apoiar as viaturas destruídas e desaparecidas no temporal de 20 de Fevereiro de 2010, bem como a bonificação de juros, tendo sido criada, para o efeito, uma linha de crédito;
- Centro Formalidades de Empresas - é um serviço de atendimento e de prestação de informações aos utentes que têm por finalidade facilitar os processos de constituição, alteração ou extinção de empresas e atos afins. Consiste na instalação física, num único local, de delegações ou extensões dos Serviços ou Organismos da Administração Pública que mais diretamente intervêm nos processos relacionados com as empresas;

- Financiamento Alternativo - Instrumentos Engenharia Financeira - pretende-se, através destes novos instrumentos de financiamento alternativo, melhorar a qualidade e a eficiência dos financiamentos públicos e cobrir as falhas de financiamento do mercado;
- Compensação dos Custos da Ultraperiféricidade - Sobrecustos - sistema de incentivos com o objetivo de financiar os sobrecustos de funcionamento suportado pelas empresas regionais comparativamente às suas congéneres de outras Regiões Europeias. Este projeto refere-se a um sistema de incentivos cofinanciado pelo Programa Madeira 14-20;
- Valorizar 2020 – sistema de incentivos criado no âmbito do Programa Madeira 14-20, com o objetivo de promover a qualificação das estratégias empresariais e desenvolver ações vocacionadas para a melhoria da capacidade competitiva das empresas regionais de forma a consolidar o crescimento económico e acrescentar valor aos processos e aos bens e serviços. Pretende-se igualmente, dinamizar a produção de novos bens e serviços e estimular a adoção de novos, ou significativamente melhorados, processos ou métodos de fabrico, logística e distribuição, bem como métodos organizacionais ou de marketing;
- Empreender 2020 - sistema de incentivos criado no âmbito do Programa Madeira 14-20, com o objetivo de renovar a base económica regional através de estímulos à inovação e às iniciativas empreendedoras, preferencialmente alinhadas com a Estratégia de Especialização Inteligente (RIS3 Regional), capazes de proporcionar negócios criativos e inovadores centrados na renovação da oferta de bens e serviços transacionáveis de elevado valor acrescentado e que permitam impulsionar a criação de emprego e mobilizar competências técnicas especializadas;
- Programa de Apoio às empresas para Iniciativas empresariais (INICIE +) - visa promover pequenas iniciativas empresariais que contribuam para a reestruturação e modernização da atividade empresarial e estimular o aparecimento de novos empreendedores capazes de adotar posturas empresariais inovadoras e criativas.

M04 - Apoio à internacionalização

Os investimentos programados nesta Medida serão desenvolvidos pelas Secretarias Regionais de Economia e de Agricultura e Desenvolvimento Rural (SRA).

A Secretaria Regional de Economia, através do seu Gabinete, desenvolverá o projeto Agência de Promoção de Investimento que irá permitir desencadear as ações necessárias à preparação e constituição formal da Invest Madeira, transformando-a numa agência de promoção do investimento com o intuito de materializar a diplomacia económica externa da Região, captar investimento direto, valorizar o tecido empresarial regional e fortalecer a atividade das empresas madeirenses no mercado nacional e internacional através de novas oportunidades de negócio.

Ainda, no contexto das competências da SREM o IDE, IP-RAM dará continuidade ao projeto Internacionalizar 2020 - Sistema de Incentivos à Internacionalização das Empresas da RAM. Este Sistema de incentivos é cofinanciado pelo Programa Madeira 14-20 e tem como objetivo cofinanciar despesas relacionadas com a promoção internacional, designadamente aluguer de equipamentos e espaço de exposição, contratação de serviços especializados, deslocações e alojamento e aquisição de informação e documentação específica relacionada com a promoção internacional.

A SRA, através do Instituto do Vinho, do Bordado e Artesanato da Madeira (IVBAM) dará continuidade ao projeto Representação do Vinho Madeira em Mercados Internacionais e Promoção do Vinho em Países Terceiros, cujo principal objetivo é o de desenvolver ações promocionais deste produto, nos principais mercados de exportação a nível internacional, sem descorar os outros mercados emergentes e com potencial de crescimento (EUA, Suíça, Japão, Coreia e China). O projeto, para além de englobar ações fora da RAM, contempla também ações na própria Região, uma vez que sendo uma Região Turística contribui substancialmente para a comercialização da produção, sendo uma forma de internacionalização e “exportação indireta” do Vinho Madeira. Todas estas ações serão ainda complementadas com a criação e atualização de material promocional ancorado numa imagem de qualidade do produto e da Região Demarcada e Turística da Madeira.

No contexto das Ações Educativas para Vinho e Bebidas Espirituosas, está previsto o desenvolvimento de ações que visam educar para as especificidades da Região Vitivinícola da Madeira e dos vinhos que produz há mais de cinco séculos. As ações no âmbito das bebidas espirituosas visam dar destaque a um dos produtos mais nobres produzido na Região Demarcada da Madeira, o Rum Agrícola da Madeira. O objetivo destas ações passa também por demonstrar a versatilidade do produto em termos de formas de consumo junto dos profissionais do canal HORECA, nomeadamente os barmen.

No que se refere ao artesanato, com o projeto Dinamização das Obras de Vimes, o IVBAM pretende a criação de uma estratégia global para o trabalho em Vime da Madeira, uma atividade artesanal regional de longa tradição e valor, introduzindo novos produtos que explorem o seu potencial, aumentando as suas características sustentáveis, alargando a sua aplicabilidade através da introdução de design e inovação que leve a um aumento do leque de oferta, reposicionando o trabalho em vime enquanto técnica artesanal, disseminando esta técnica para atingir novos públicos, formando novos artesãos e criando um espaço digno e contemporâneo para a divulgação dos vimes da Madeira no Funchal.

M05 - Atividades Empresariais Tradicionais

Neste contexto é de realçar a atuação da Secretaria Regional de Agricultura e Desenvolvimento Rural, quer através da Direção Regional de Agricultura (DRA), quer através do Instituto do Vinho, do Bordado e Artesanato da Madeira.

No que concerne à DRA dará continuidade ao projeto Promoção e Valorização dos Produtos Regionais, a realizar junto dos profissionais do setor agroalimentar e do público em geral, mantendo-se a organização dos principais certames de tradição regional dedicados aos setores agrícola e agroalimentar, dos quais se destacam a Exposição Floral da Festa da Flor e a Feira Agropecuária do Porto Moniz, bem como outros eventos de promoção e a participação institucional dos setores agrícola e agroalimentar da RAM, na Feira Nacional de Agricultura (FNA), em Santarém.

No contexto da valorização das atividades tradicionais, nomeadamente, o bordado, o artesanato e o vime, o IVBAM realizará os seguintes investimentos:

- Plano Promocional do Vinho - os mercados europeus tradicionais de exportação do Vinho Madeira continuarão a ser os mercados alvos deste projeto, nomeadamente, França, Reino Unido e Alemanha, não descurando, no entanto, ações em mercados com considerável peso na tabela de exportações e com potencial de crescimento como é caso da Holanda, Dinamarca, Noruega, Polónia,

entre outros. As ações, serão substancialmente a participação em feiras internacionais, a realização de provas e refeições vínicas com Vinho Madeira, palestras vínicas, receção de jornalistas e importadores na Região Demarcada da Madeira, entre outras. Todas estas ações serão ainda complementadas com a criação e atualização de material promocional e de merchandising, ancoradas numa imagem de qualidade do produto e da Região Demarcada e Turística da Madeira. A atualização e manutenção do website e de redes sociais serão também ações transversais a este projeto. Este projeto é cofinanciado pelo Programa Madeira 14-20;

- Promoção do Bordado Madeira e do Artesanato Regional - visa a prossecução de ações de promoção e divulgação do Bordado Madeira e do Artesanato Regional no mercado regional (workshops e mostras em parceria com entidades locais), nacional e internacional, reforçando as ações de Relações Públicas e de contato com o consumidor final, com especial incidência nas festividades do calendário de animação turística da RAM, como a Festa da Flor, Festa do Vinho, Natal e Final de Ano. Este projeto é cofinanciado pelo Programa Madeira 14-20;
- Capacitar pela Inovação - Craft & Art - pretende-se apoiar a colocação dos produtos artesanais diferenciados e com valor acrescentado em novos mercados, através da criação de circuitos e venda em plataformas virtuais de comercialização. Este projeto é cofinanciado pelo Programa MAC 2014-2020;
- Reestruturação do espaço para o centro de interpretação do Bordado Madeira - visa a criação do Centro de Interpretação do Bordado Madeira, sendo necessário a remodelação de parte do edifício do antigo Instituto do Vinho. Atendendo à modernização do espaço e considerando o meio ambiente, pretende-se aumentar a eficiência energética recorrendo à utilização de energias renováveis e contribuindo assim, para a redução dos custos energéticos. Este projeto é cofinanciado pelo Programa Madeira 14-20;
- Promoção do Rum – visa a integração de ações num Plano Promocional do Rum da Madeira e das Bebidas Espirituosas produzidas na RAM, com vista à promoção do Rum da Madeira no mercado regional, nacional e internacional. Incluem ações de marketing, promoção e comunicação a serem implementadas nos mercados alvo definidos para este setor como sendo prioritários. A nível regional particular destaque para a consolidação do Festival do Rum da Madeira e incremento da sua projeção internacional. Este projeto é cofinanciado pelo Programa Madeira 14-20.

M06 - Cooperação Territorial

Os investimentos programados nesta Medida serão desenvolvidos pela Vice-Presidência do Governo e dos Assuntos Parlamentares (VP) e pelas Secretarias Regionais de Economia, de Mar e Pescas (SRMar) e de Agricultura e Desenvolvimento Rural.

A VP, através da Direção Regional de Estatística da Madeira promoverá ações no sentido da conclusão do projeto ECOMAC – Métodos Económicos Aplicados a Série de Situação Económica, cofinanciado no âmbito do Programa de Cooperação Territorial MAC 2014-2020. O projeto visa desenvolver um conjunto de indicadores de conjuntura económica que incorporem o tratamento econométrico dos efeitos de calendário e de sazonalidade por forma a melhorar o sistema estatístico regional.

Igualmente, implementará ações no contexto do projeto MEDECOAZUL-MAC - Delimitação e Quantificação da Economia Azul da Macaronésia que visa o desenvolvimento, com recurso a dados oficiais, de indicadores que reflitam o peso e o crescimento do setor marinho da Macaronésia. Pretende ainda estimar o emprego direto e o valor agregado bruto direto (VAB) gerado pelo setor marinho em cada um dos arquipélagos.

No que concerne à SREM, a atuação do IDE, IP-RAM, passa por desenvolver os seguintes projetos:

- Projeto Internacionalização da Economia Regional - destina-se a promover a internacionalização do sector empresarial da RAM, através de seminários, colóquios e outras formas de divulgação, junto das comunidades madeirenses espalhadas pelo Mundo. Este projeto é cofinanciado no âmbito do Programa Madeira 14-20.
- Projeto Internacionalização Economia Regional - destina-se a promover a internacionalização do sector empresarial da RAM, através de seminários, colóquios e outras formas de divulgação, junto das comunidades madeirenses espalhadas pelo Mundo. Este projeto é cofinanciado no âmbito do Programa Madeira 14-20.

A Secretaria Regional de Agricultura e Desenvolvimento Rural, através da Direção Regional de Agricultura, dará continuidade ao projeto PERVEMAC II – Agricultura Sustentável e Segurança Alimentar na Macaronésia, cujo objetivo é a investigação dos benefícios e riscos da ingestão de produtos vegetais para a saúde dos consumidores e desenvolvimento de estratégias de minimização.

Será também implementado o projeto CUARENTAGRI – cujo objetivo é aumentar o conhecimento sobre potenciais pragas de quarentena e pragas regulamentadas de não quarentena nos cultivos mais importantes da RAM, de forma a identificar os melhores meios de controlo das que já existem e prevenir a introdução das que ainda não entraram no nosso território, mas são potenciais ameaças.

O projeto VERCOCHAR – visa melhorar a resposta das populações e dos ecossistemas aos efeitos das alterações climáticas, facilitando a regeneração de solos, principalmente para uso agrícola, afetados pela erosão, seca, avalanches, escoamento ou desertificação, entre outros, através de processos de adaptação e implementação de ações de mitigação que promovam maior resiliência.

O projeto FRUTTMAC – prevê a transferência de tecnologia para o sector agroalimentar, nomeadamente ensaios de novas variedades com potencial comercial de acordo com as exigências do mercado e, ao nível da pós-colheita, melhorar o maneio das frutas de acordo com as características próprias das variedades e da cadeia comercial, e explorar novos produtos comerciais através de novas apresentações e aplicações comerciais das frutas que favoreçam o seu escoamento no mercado regional.

O projeto AD4MAC – Digestão anaeróbia de subprodutos animais gerados nas explorações pecuárias para a sua transformação em energia renovável e proteção do meio natural da Macaronésia, visa reduzir o impacto da atividade pecuária e indústrias relacionadas sobre o ambiente natural na Macaronésia.

A alternativa proposta pelo AD4MAC é valorizar estes subprodutos orgânicos por digestão anaeróbia, reduzindo desse modo os contaminantes para as emissões do solo e efluentes das águas subterrâneas de gases com efeito de estufa (GEE) e outras perturbações, tais como odor e insetos. Além disso, o biogás, fonte de energia renovável por causa de seu alto teor de metano e pode ser usado para o autoconsumo de energia nas explorações pecuárias, obtendo um retorno económico significativo. O processo de digestão

anaeróbia irá reutilizar resíduos para a fertilização de campos agrícolas que utilizem adubos e matéria orgânica, incentivando a economia circular nas áreas rurais de elevado valor natural na Macaronésia. É também objetivo do projeto, expandir e melhorar as capacidades de I&D das universidades, transferindo conhecimento e tecnologia para matadouros e gado locais, através de atividades de demonstração e ações de sensibilização.

Os projetos da responsabilidade DRA são todos cofinanciados no âmbito do Programa MAC 2014-2020.

A Secretaria Regional de Mar e Pescas, através da Direção Regional do Mar, dará continuidade à execução dos seguintes projetos, cofinanciados pelo Programa MAC 2014-2020:

- MACAROFood - Valorização de produtos Marinhos da Macaronésia – está prevista a realização de uma campanha experimental e de prospeção de peixe-espada (preto e intermédio) no arquipélago de Cabo Verde, que deverá estabelecer a eventual existência de pesqueiros destas espécies naquela área;
- MARISCOMAC - Desenvolvimento Exploração e Comercialização Sustentável de Mariscos - visa a implementação de um conjunto de atuações e estratégias para controlo de qualidade e a segurança alimentar dos produtos marisqueiros (moluscos, crustáceos, algas, etc.) de interesse comercial na Macaronésia, criando valor acrescentado nas atividades produtivas, transformação e comercialização, através da capacitação, a ciência, a biotecnologia, a certificação e a eco rotulagem;
- RASPA - Rede Atlântica para a Vigilância Sanitária para os Produtos de Pesca e Aquicultura - visa criar uma Rede Atlântica de Vigilância Sanitária nos produtos de pesca e aquicultura nas regiões participantes (Madeira, Canárias, Mauritânia, Senegal e Cabo Verde), contribuindo desta forma para promoção da segurança e qualidade alimentar destes produtos nos mercados. Neste sentido, no ano de 2020, pretende-se dar início às tarefas inerentes ao cumprimento do objetivo principal do projeto, criar uma Rede Atlântica de Vigilância Sanitária. O desempenho destas tarefas implicará despesas relacionadas com a aquisição de pescado, de reagentes laboratórios, de materiais e consumíveis de laboratório e para as atividades de mar, de serviços de transporte de amostras e de serviços de análises microbiológica e físico-químicas de pescado; assim com as despesas de deslocações decorrentes no âmbito do projeto às Ilhas Canárias e a países terceiros;
- MIMAR+ - Consolidação do Observatório Marinho sobre as Alterações Climáticas na Região Macaronésia - tenciona criar e consolidar as estruturas e os mecanismos de funcionamento, englobando as metodologias de monitorização das alterações produzidas pela proliferação de organismos marinhos, para um Observatório Marinho das Alterações Climáticas na Região Macaronésia (Atlântico Centro-Oriental). Neste sentido, no ano de 2020, pretende-se dar início às tarefas inerentes aos objetivos do projeto. O desempenho destas tarefas implicará despesas relacionadas com: a aquisição de pescado e de reagentes para o desempenho das atividades laboratoriais e de mar, a aquisição de materiais e consumíveis de laboratório e para as atividades de mar, a aquisição de serviços de transporte de amostras de pescado, as deslocações decorrentes no âmbito do projeto às Ilhas Canárias e a países terceiros e a aquisição de pequenos equipamentos para o laboratório de Rastreamento de Ciguatoxinas.

P043 - TURISMO, CULTURA E PATRIMÓNIO

Com o intuito de promover e valorizar a atividade turística, o reforço da proteção, conservação, valorização e qualificação do património cultural, museológico e religioso, bem como a criação e produção cultural e a investigação histórica, as intervenções previstas enquadram-se nas seguintes Medidas:

- M07 - Proteção, conservação, valorização e qualificação do património cultural, museológico e religioso;
- M08 - Promoção e valorização da atividade turística;
- M09 - Apoio à criação, à produção cultural e à investigação histórica.

M07 - Proteção, conservação, valorização e qualificação do património cultural, museológico e religioso

No âmbito desta Medida, as intervenções a executar estão a cargo da Vice-Presidência do Governo e Assuntos Parlamentares e das Secretarias Regionais de Turismo e Cultura, de Agricultura e Desenvolvimento Rural e de Equipamentos e Infraestruturas.

A VP, pretende desenvolver o projeto Recuperação das Instalações de Apoio do Clube Desportivo Portosantense, nomeadamente a recuperação dos balneários, tubagens e sistemas de aquecimento de água das instalações de apoio ao referido campo desportivo.

Os projetos a desenvolver da responsabilidade da Secretaria Regional de Turismo e Cultura (SRTC), através da Direção Regional da Cultura (DRC), abrangem as seguintes iniciativas:

- Convento Santa Clara - visa dar continuidade à reabilitação e restauro do Convento de Santa Clara. O projeto inclui ainda o desenvolvimento e implementação do projeto de museologia e museografia, designadamente a criação de conteúdos, conceção gráfica e design do circuito de visita e produção de material gráfico;
- Publicações de Edições Culturais – através do qual será possível proceder à publicação do catálogo da coleção de Glíptica do Museu da Quinta das Cruzes e do Livro sobre o Max;
- Apoio à Produção e Divulgação de Iniciativas Culturais – visa apoiar a programação cultural e o acompanhamento das iniciativas de grupos e associações nas áreas de criatividade e intervenção artística, designadamente no teatro, música tradicional e artes plásticas;
- Apoio à Descentralização Cultural - visa a realização protocolos ou contratos-programa com entidades privadas sem fins lucrativos e associações culturais para consolidar e ampliar a oferta cultural existente na RAM. Pretende-se, também, a realização de um Protocolo Bilateral com a Região Autónoma dos Açores no domínio da cultura, com apoios ao nível de viagens (associações e artistas em nome individual);
- Festivais Culturais da Madeira - visa a realização do Festival Raízes do Atlântico, o Festival Regional de Bandas Filarmónicas e o Festival de Órgão da Madeira;

- Recuperação Conservação Património Móvel e Imóvel - visa a criação do Museu do Max, bem como a recuperação e conservação do património de carácter religioso, igrejas e capelas e seus bens móveis, com intervenções previstas na Casa Museu Frederico de Freitas, Casa das Mudanças e Quinta das Cruzes;
- Apoio e Divulgação dos Museus e Espaços Culturais da RAM – visa o desenvolvimento de iniciativas culturais relacionadas com as coleções específicas, que conferem a identidade e distinção de alguns dos espaços culturais madeirenses;
- Beneficiação e Manutenção de Instalações e Equipamentos da Cultura - visa a beneficiação geral do edifício principal do Museu Etnográfico da Madeira, bem como de obras pontuais em diversos imóveis da Direção Regional da Cultura, no Centro de Estudos de História do Atlântico, no Solar do Aposento, na Casa Museu Frederico de Freitas e no Museu Quinta das Cruzes. Inclui, ainda, a aquisição de equipamentos para o auditório e a manutenção de pavimentos exteriores e coberturas na Casa das Mudanças;
- Estudos e Projetos da Cultura - visa a realização de ações de formação profissional na área da cultura e património;
- Museu de Arqueologia da Madeira - visa dar continuidade à beneficiação do Forte de S. Tiago e construção de galeria de visita às ruínas do Forte de S. Filipe. Inclui ainda o desenvolvimento do projeto de museologia e museografia para o novo Museu de Arqueologia que irá ser criado na Fortaleza. Este projeto é cofinanciado pelo Programa Madeira 14-20;
- Museu de Fotografia da Madeira – visa dar continuidade ao projeto de conceção e produção de produtos de merchandising do museu, bem como da conservação curativa e digitalização de espécies fotográficas. Projeto cofinanciado pelo Programa Madeiras 14-20;
- Recuperação e Requalificação da Fortaleza do Pico – visa dar continuidade às obras para a recuperação das muralhas e criação de sala de exposição temporária, auditório e reservas na segunda esplanada. Projeto cofinanciado pelo Programa Madeira 14-20;
- Museu do Romantismo Quinta do Monte - reconstrução da casa principal e adaptação a museu, valorizando o enquadramento entre os jardins, a torre e a casa, criando um efeito multiplicador ao nível do produto turístico Monte. Projeto a ser cofinanciado pelo Programa Madeira 14-20;
- Conservação e Restauro dos Tetos Mudéjares da Sé do Funchal - pretende-se com este projeto devolver a grandiosidade e beleza do conjunto de tetos em estilo Mudéjar únicos em Portugal. Projeto cofinanciado pelo Programa Madeira 14-20;
- Recuperação da Capela de São Paulo – visa a intervenção de conservação e restauro de todo o conjunto do património móvel e imóvel integrado que constitui o acervo artístico da Capela de São Paulo, que deverá incidir sobre as diversas tipologias e categorias de peças.

Por outro lado, a Direção Regional do Arquivo e Biblioteca da Madeira irá desenvolver as seguintes iniciativas:

- Preservação Digital do Património Documental da Região - traduz-se no reforço de meios ao dispor do Arquivo Regional e Biblioteca Pública da Madeira (ABM) para efeitos de transferência de suporte

para formato digital do património documental à sua guarda, visando em simultâneo a otimização e maximização do seu acesso por parte do público;

- Arquivo Regional da Madeira - visa a incorporação e conservação documental, o tratamento arquivístico, conservação e a disponibilização ao público e aos investigadores, da vasta riqueza constituída pelos fundos documentais públicos e privados, integrados no Arquivo da Madeira;
- Biblioteca Pública Regional - visa a promoção do livro e da leitura, a divulgação da informação e do lazer, contribuindo para fazer chegar a sua oferta cultural a todos os madeirenses e, de modo particular, ao público infanto-juvenil e universitário.

Salienta-se ainda, o desenvolvimento do projeto MARGULHAR - Património e Turismo Arqueológico Subaquático na Macaronésia, a cargo do Gabinete do Secretário Regional do Turismo e Cultura, cujo objetivo recai em vincular o binómio património e turismo ao realizar um trabalho de arqueologia subaquática de preservação e conservação do património marinho.

Está previsto a SREI realizar, através da Direção Regional do Equipamento Social e Conservação (DRESC), as intervenções de conservação/manutenção de diversos equipamentos culturais, bem como a reabilitação e modernização do Arquivo e Biblioteca Regional. Este último compreende a reabilitação de alguns sistemas eletromecânicos e de segurança bem como a resolução de alguns problemas decorrentes de antiguidade de conceção e do desgaste de utilização da referida infraestrutura.

Para além destes projetos, a DRESC, no âmbito do Orçamento Participativo da RAM, desenvolverá os seguintes projetos:

- Pousada da Juventude – Residência Artística - consiste na criação, em Câmara de Lobos, de uma pousada da juventude e residência artística para acolher jovens através de intercâmbios, estabelecendo-se, para o efeito, contactos com residências artísticas nacionais e internacionais. Pretende-se dinamizar diversas tipologias de eventos, promovendo-se, assim, a mobilidade juvenil, a promoção do emprego jovem, da cidadania ativa, do turismo jovem e economia local, bem como fomentar a conceção e criação de projetos artísticos, com enfoque na Agenda 2030;
- Recuperação de fontenários e Lavadouros na Ponta do Sol - intervenção na recuperação dos mesmos, fazendo-se pinturas, pequenos reparos, substituição de torneiras, entre outros.

M08 - Promoção e valorização da atividade turística

Os investimentos a realizar nesta Medida estão a cargo das Secretarias Regionais de Turismo e Cultura e de Ambiente, Recursos Naturais e Alterações Climáticas (SRAAC).

O Gabinete do Secretário Regional do Turismo e Cultura dará continuidade aos projetos Ações de Promoção e Apoio no âmbito da Secretaria e Estudos, Planos e Processos Estruturais no âmbito da Economia Regional de modo a cobrir as deslocações e estadias do Secretário e do pessoal do Gabinete, bem como a contratação de serviços jurídicos para lançamento de grandes concursos, respetivamente.

O projeto Celebrações dos 600 anos da Descoberta do Arquipélago da Madeira, em 2020, prevê o programa editorial 600 anos, a componente audiovisual e os seguintes eventos: Festival de Música Antiga na Costa Norte “MÚSICA A NORTE”; o Ciclo de concertos “Música na Natureza”; o encerramento da itinerância da

exposição “Os Herdeiros dos Capitães do Donatário” Costa Oeste e Costa Norte; a Inauguração de projetos de arte pública (escultura de Luis Paixão e trabalho artístico de Rigo); as Comemorações do 10 de junho e um grande espetáculo de encerramento na Baía do Funchal associado às comemorações do 1 de julho.

No contexto das comemorações dos 600 anos está também previsto um programa de atividades com ações e medidas que possam contribuir para a valorização do cinema e do audiovisual, enquanto instrumentos de conhecimento, notoriedade e promoção do destino, através do desenvolvimento do projeto Madeira Film Commission, que permitirá identificar as mais-valias (cénicas, técnicas e logísticas) da RAM, e criar estratégias de divulgação que a posicionem como potencial "palco" para a indústria audiovisual.

Outra componente está relacionada com a criação de condições de atração para a escrita de guiões, storyboards ou sinopses de projetos, e propor soluções visuais (cenários) adequadas às produções em questão, a organizar visitas a locais previamente selecionados, a recolher propostas orçamentais e a mediar encontros entre produtores externos e nacionais, servindo sempre de elo de ligação entre os vários departamentos que contribuem para atividade. Inclui atividades como ações de formação, elaboração de dados estatísticos, organização de seminários e eventos temáticos sobre cinema e audiovisual.

No âmbito dos eventos turísticos, a Direção Regional de Turismo (DRT), dá continuidade aos seguintes eventos:

- Conservação e Reparação de Infraestruturas Turísticas - perspectiva-se a reformulação, modernização, reestruturação de espaços, conservação, reparação e melhoramentos nas imagens dos postos de turismo e outras infraestruturas da responsabilidade da DRT. Inclui ainda o reforço para o apetrechamento de equipamentos no novo Posto de Informação Turística, situado na zona do Chiado em Lisboa, um espaço que será mais do que um Posto de Informação Turística, multifacetado, permitindo a realização de ações promocionais diversas, de degustação, de apresentações, entre outras;
- Festas do Carnaval - integram o programa do certame dois cortejos, o Alegórico, que se realiza na noite do sábado que antecede o dia de Carnaval e o Cortejo Trapalhão, na terça-feira de Carnaval, contemplando ainda diversas iniciativas de animação, designadamente atuações por parte de grupos, bandas e/ou conjuntos musicais e bandas filarmónicas, espetáculos de variedades e bailes. Para além das iniciativas de animação, é também assegurada a iluminação das artérias da cidade a serem percorridas pelo desfile, com motivos alusivos à época carnavalesca;
- Estudo, Análise e Avaliação de Projetos Turísticos - o projeto visa a cobertura de despesas com estudos, inquéritos, avaliações e ferramentas para monitorizações, nomeadamente no que refere aos investimentos realizados nos eventos, monitorização da implementação do Plano de Ordenamento Turístico e da Estratégia do Turismo para a RAM 2017 – 2021, ou ainda para a otimização da informação estatística produzida relativas à atividade turística regional em parceria com o Observatório do Turismo, através da Universidade da Madeira;
- Qualificação do Destino Madeira - inclui as iniciativas de qualificação e estruturação do produto, de sensibilização, formação, ou outras iniciativas que visem o incremento da qualidade da oferta turística, alinhadas com a estratégia preconizada no Plano de Ordenamento do Território (POT), sendo que serão levadas a cabo iniciativas no âmbito da operacionalização do Plano de Requalificação do Sector do Turismo na RAM;

- Festa da Flor - visa dar cobertura às despesas com o Cortejo Alegórico, bem como as relacionadas com a construção do “Muro da Esperança”, com a construção de tapetes florais nas placas centrais da Avenida Arriaga e com a realização da Exposição da Flor e do Mercado das Flores. Na baixa da cidade atuam Grupos Folclóricos, Bandas Filarmónicas, Grupos de Teatro e realizam-se outros espetáculos de variedades. Integra ainda, o Cortejo da solidariedade e um fim de semana dedicado à música, bem como, a decorações e instalações florais;
- Festa do Vinho da Madeira - engloba as despesas com as atividades de animação, quadros vivos e exposições que recriam os usos e costumes típicos da Madeira, dando início com a Semana Europeia do Folclore. No Estreito de Câmara de Lobos tem lugar a “Vindima ao Vivo”, espetáculos e atividades de animação diversa, relacionadas com esta temática, a pisa da uva num lagar público e encenações populares, um cortejo etnográfico com a presença de figurantes envergando trajes e objetos típicos da Região, num regresso ao passado de tradições e história. Atualmente a cidade é dividida em duas centralidades, na Avenida Arriaga são apresentados os produtores de vinho e do IVBAM, que são as entidades por excelência relacionados com a produção do Vinho Madeira e na Praça do Povo, é criado o Madeira Wine Lounge que conjuga a gastronomia com a degustação de vinhos;
- Festival do Atlântico - abarca as despesas relacionadas com os quatro Espetáculos Piromusicais e a Semana das Artes, e ainda com o Festival de Música da Madeira;
- Iniciativas Diversas - visa o apoio a diversos eventos quer sejam pontuais ou não, mas que têm manifesto interesse no âmbito dos eventos turísticos, podendo desta maneira complementar e ampliar o calendário anual existente, aumentando assim a oferta aos turistas;
- Festival Colombo - pretende-se fazer a recriação histórica da época em que o mercador genovês residiu na Ilha de Porto Santo, envolvendo o areal num ambiente quinhentista. Para além das atividades cénicas, estão distribuídas pela cidade barracas com artesãos a desenvolver a sua arte, um assador de porcos e as típicas tascas com a gastronomia regional, com a maioria dos intervenientes trajados à época;
- Madeira Nature Festival – visa potenciar e promover a Natureza, com a realização de atividades no mar, na serra e no ar. Este evento tem vindo a ter diversos figurinos, mas teve sempre como âncora a decoração da baixa citadina com exemplares de diversas atividades que se poderiam praticar na serra;
- Festa do Fim do Ano - inclui o espetáculo pirotécnico, iluminações de rua, inúmeros espetáculos de variedades bem como outras iniciativas, designadamente exposições e pequenas feiras, em diferentes locais da Cidade do Funchal;
- Renovação, Reformulação e Atualização da Imagem e Suportes Promocionais - pretende-se a renovação, reformulação e atualização da imagem base dos suportes promocionais e informativos, incluindo conteúdos em suporte papel, audiovisuais, imagens e grafismos;
- Promoção do Destino Madeira - destina-se ao financiamento da Promoção da Madeira e Porto Santo cuja competência pertence à Associação de Promoção da Madeira e que se materializará em ações promocionais em todos os mercados emissores, tradicionais e emergentes;
- CIVITAS DESTINATION - visa catalisar a cooperação e a inovação na área da mobilidade e transportes, nomeadamente no âmbito das redes nacionais e internacionais, projetos de cooperação regionais e

inter-regionais de investigação, desenvolvimento tecnológico e inovação na área da mobilidade e transportes;

- SMART4HEATH - é uma plataforma digital que possibilitará o intercâmbio europeu do cidadão para uma saúde personalizada, abrindo caminho para a implementação de soluções e serviços focados no cidadão, no mercado digital único para cuidados de saúde e bem-estar. Este projeto irá viabilizar interoperabilidade, complementaridade e cooperação com perfis atualmente utilizados, por exemplo, por Estados-Membros e Regiões;
- Saboreia - visa desenhar um plano diretor para posicionar a macaronésia como destino gastronómico, gerando impacto positivo a nível económico, ambiental e social. Pretende-se assim recuperar, reavivar e promover os laços gastronómicos e culturais do espaço atlântico. O intercâmbio de conhecimentos permitirá gerar uma cozinha atlântica própria, com um núcleo central partilhado, fomentará as relações entre as entidades e os profissionais, e, enriquecerá a gastronomia;
- Rede Atlântica para o Desenvolvimento do Turismo - visa o desenvolvimento de novas atrações marítimo-turísticas históricas para o atlântico, em cooperação com outras regiões que partilhem os mesmos ativos, tendo em consideração as novas tecnologias e ferramentas de colaboração transnacional. O resultado principal será que as regiões do atlântico aumentem em 30% a utilização das conclusões do projeto para melhorar as suas políticas de exploração do património natural e cultural como motor de desenvolvimento económico até 2022.

O Gabinete da Secretaria Regional do Ambiente, Recursos Naturais e Alterações Climáticas continuará, em 2020, a sua ação de Promoção e Divulgação do Produto “Madeira”.

M09 - Apoio à criação, à produção cultural e à investigação histórica

As intervenções a executar nesta Medida estão a cargo das Secretarias Regionais de Educação, Ciência e Tecnologia e de Turismo e Cultura.

A SRE dará continuidade à edição do “Grande Dicionário Enciclopédico da Madeira”, que terá uma versão sinótica adaptada para o público infantojuvenil.

No âmbito dos investimentos a desenvolver pela SRTC, através da Direção Regional do Arquivo e Biblioteca da Madeira, sublinha-se o projeto Nona Ilha - A História e a Mobilidade dos Madeirenses no Mundo, que estuda a mobilidade dos madeirenses e porto-santenses no tempo e no espaço. Visa o financiamento para apoio a viagens a investigadores do Centro de Estudos de História do Atlântico e a investigadores que trabalham em parceria com o Centro de Estudos, para trabalhos de investigação e apoio à realização de Seminários e Colóquios previstos no Plano de Atividades.

Por fim, é de referir o projeto a desenvolver no contexto do Orçamento participativo, Acordeão - de Dentro para Fora, que visa a divulgação de repertório diversificado e atual de acordeão. Em simultâneo, este projeto terá uma vertente pedagógica, possibilitando uma oficina de interpretação para os alunos do Conservatório, Escola Profissional das Artes da Madeira, no concelho de Machico, contribuindo para a descentralização de algumas atividades artístico-pedagógicas praticadas na Região Autónoma da Madeira.

P044 - ENERGIA

A Região, e não obstante o esforço que se ter verificado neste domínio, regista ainda uma significativa dependência energética do exterior com forte peso nas importações e na estrutura de custos das empresas o que torna a economia regional muito vulnerável às flutuações dos preços internacionais da energia, tendência que terá de ser invertida no futuro através de uma estratégia que releve as políticas de eficiência energética e da valorização dos recursos energéticos endógenos.

O Programa Energia prevê ações de racionalização, valorização e aprovisionamento, de forma a melhorar a eficiência energética e promover estratégias de baixas emissões de carbono.

As intervenções previstas ao abrigo deste programa enquadram-se nas seguintes medidas:

- M10 - Melhoria da eficiência energética e promoção de estratégias de baixa emissão de carbono;
- M11 - Racionalização, valorização e aprovisionamento de energia.

M10 - Melhoria da eficiência energética e promoção de estratégias de baixa emissão de carbono

A Região aposta na execução de projetos que promovam a eficiência energética, como é exemplo o Aumento da Capacidade Energética não fóssil da Piscina do Porto Santo, que visa a instalação de painéis solares de apoio ao aquecimento das águas da Piscina do Porto Santo.

Para além da redução da energia primária de origem fóssil e das emissões de CO₂, a implementação de medidas de eficiência energética e de utilização de energias renováveis nas empresas, contribui para melhorar a competitividade, a qualidade de vida, criar emprego e reduzir as importações de combustíveis fósseis e a dependência energética regional do exterior.

Assim, o Instituto de Desenvolvimento Empresarial, IP-RAM, irá dar continuidade ao desenvolvimento do projeto Promoção Eficiência Energética e Utilização de Energias Renováveis às Empresas, cujo objetivo é apoiar projetos que apresentem soluções integradas no domínio da eficiência energética e que incidam no processo produtivo, podendo incluir a utilização de energias renováveis para autoconsumo.

M11 - Racionalização, valorização e aprovisionamento de energia

Os projetos a desenvolver nesta Medida, estão a cargo da Secretaria Regional de Economia, através da Direção Regional da Economia e Transportes, que dará continuidade ao desenvolvimento dos projetos seguintes:

- Programa de Promoção da Eficiência Energética - visa garantir a segurança do setor energético regional, tornando mais competitivo em termos da sustentabilidade energética, económica e da qualidade dos serviços energéticos, bem como assegurar a segurança do aprovisionamento de energia através de outras fontes energéticas, contribuindo, assim, para uma sustentabilidade económica e ambiental;
- POMAC – ENERMAC – contempla as despesas relacionadas com a organização, na Madeira, do 4º Encontro de Parceiros do Projeto ENERMAC que será organizado pela Agência Regional da Energia e

Ambiente da Região Autónoma da Madeira, com o apoio da DRET e do Madeira Interactive Technologies Institute, bem com as deslocações e estadias de elementos de países terceiros (Mauritânia e Cabo Verde) e a publicação de artigos e elaboração de material de divulgação.

P045 - PROMOÇÃO DOS TRANSPORTES SUSTENTÁVEIS

Tendo presente os princípios da sustentabilidade económica e ambiental, os transportes assumem, na Região, uma importância reforçada, ao nível interno e das suas ligações com o exterior, contribuindo os investimentos previstos para a melhoria das acessibilidades internas e externas, proporcionadas pelos diversos modos de transporte (terrestre, aéreo e marítimo) tendo por base a importância do setor para o desenvolvimento socioeconómico e turístico da RAM.

As intervenções previstas ao abrigo deste programa enquadram-se nas seguintes medidas:

- M12 - Melhoria das acessibilidades internas e externas e reforço da mobilidade;
- M13 - Melhoria da segurança e da operacionalidade das infraestruturas e dos equipamentos.

M12 - Melhoria das acessibilidades internas e externas e reforço da mobilidade

Os projetos a desenvolver nesta Medida, estão a cargo da Vice-Presidência do Governo e Assuntos Parlamentares e das Secretarias Regionais de Economia, de Turismo e Cultura e de Equipamentos e Infraestruturas.

A Direção Regional Adjunta dos Assuntos Parlamentares, Relações Externas e Coordenação, tutelada pela VP, pretende, através do projeto Viagens Aéreas - Apoio aos Estudantes, mais conhecido pelo programa Estudante Insular, continuar a apoiar as famílias madeirenses, promovendo o adiantamento do Subsídio Social de Mobilidade, de modo a que o estudante apenas pague o valor líquido correspondente ao custo final que lhe cabe, numa medida de justiça social por todos reconhecida.

Paralelamente, na mesma linha de orientação já desenvolvida nos anos transatos, através do projeto Regime de Mobilidade e Transporte proceder-se-á ao pagamento do Subsídio Social de Mobilidade, nas ligações da Madeira com o Porto Santo, para cidadãos madeirenses ou equiparados.

A Direção Regional do Património e Informática (DRPI), dará continuidade ao projeto Infraestruturas Públicas, cujo objetivo é a aquisição/expropriação de bens imóveis por causa de utilidade pública, mediante o pagamento contemporâneo de uma justa indemnização, nos termos do disposto no artigo 1.º do Código das Expropriações.

A SREM irá desenvolver o projeto Transportes e Mobilidade – Estudos e Pareceres com o objetivo de fazer face à aquisição de estudos, pareceres técnicos (económicos, financeiros, jurídicos, de engenharia, de viabilidade, etc.) e outros serviços afins na área dos transportes e da mobilidade.

Por outro lado, através da DRET, pretende dar continuidade aos projetos seguintes:

- Ações de Prevenção Rodoviária e de Promoção do Setor dos Transportes Terrestres - pretende desenvolver um conjunto de ações de promoção da prevenção e segurança rodoviária, das quais se destacam, as campanhas de sensibilização, junto de escolas de condução e da população em geral; a elaboração do Plano Regional de Prevenção Rodoviária e a campanha de comunicação sobre temas relacionados com a Prevenção e Segurança Rodoviária;

- Sistemas de Gestão de Transportes - visa o pagamento das Indemnizações Compensatórias relativas ao Serviço Público de Transporte Rodoviário de Passageiros aos operadores de transportes público rodoviário de passageiros da Região. Inclui os valores relativos à implementação do Programa de Apoio à Redução Tarifária nos Transportes Públicos da Região Autónoma da Madeira (PARTRAM);
- Coordenação e Monitorização da Mobilidade - engloba a implementação do sistema integrado de informação ao público; a participação em seminários e conferências na área dos Transportes e Mobilidade e a criação de Lojas da Mobilidade e de uma Loja Virtual da Mobilidade;
- Serviço Público de Transporte de Passageiros - pretende-se com este projeto proceder à aquisição de serviços para apoio técnico na implementação do novo Regime Jurídico do Serviço Público de Transporte de Passageiros; a criação do SCIIM - Sistema Central Integrado e Intermodal e Multiserviços; a realização de um estudo que avalie e proponha diferentes cenários para a reestruturação da rede urbana e interface do Funchal, de modo a assegurar a intermodalidade entre as diferentes redes de transporte público, tendo em conta as novas soluções legislativas para a mobilidade e a nova rede interurbana prevista executar com a implementação da nova concessão de serviço público de transporte de passageiros para o resto da ilha da Madeira; a aquisição ou desenvolvimento de marca a utilizar no sistema integrado dos transportes públicos rodoviários de passageiros e a prestação de serviços e deslocações de especialistas na área do serviço público de transporte de passageiros e mobilidade;
- Civitas Destination - visa a construção de uma plataforma de informação de mobilidade e transportes integrada com o site do turismo, elaboração em parceria com a Horários do Funchal; a realização de um estudo para a gestão da mobilidade de grandes eventos; a participação no Fórum Civitas 2020 e no encontro de parceiros Civitas;
- Passe Sub 23 – visa dar continuidade à manutenção do pagamento da compensação financeira devida aos operadores pelo desconto nos passes vendidos aos estudantes do ensino superior;
- Incentivo à Mobilidade Elétrica - RAM - com o objetivo de criar uma solução de mobilidade sustentável a partir do desenvolvimento de um ecossistema elétrico, que se traduz na utilização de veículos elétricos em detrimento dos restantes movidos a energias não renováveis, pretende-se, em 2020, alargar o sistema de incentivos financeiros à ilha da Madeira, com alguns ajustamentos face ao regime que vigora na ilha do Porto Santo;
- Promoção da Mobilidade - visa despertar a consciência das entidades, empresas e população em geral para as questões da mobilidade e da qualidade de vida urbana. O projeto será objeto de candidatura ao Programa Madeira 14-20.

A SRTC, através do seu Gabinete prevê, no âmbito do projeto Modernização e Atualização de Infraestruturas Aeroportuárias, a criação de um Observatório Regional dedicado ao Setor do Transporte Aéreo, incluindo não só a modernização de infraestruturas de apoio ao aeroporto, como também um sistema de prevenção e alerta que possa preencher a lacuna relacionada com a falta de informação imediata ao passageiro em situações de cancelamento de voos derivado das condições climatéricas na zona do aeroporto da Madeira.

No âmbito das intervenções a cargo da SREI, através da Direção Regional de Estradas (DRE), destacam-se os seguintes investimentos:

- Via Expresso Ribeira de São Jorge - Arco de S. Jorge;
- Reconstrução da ER 203 - Carreiras;
- Reconstrução da ER 218 - Pico das Pedras/Achada do Teixeira;
- Jardim da Serra/Curral das Freiras;
- Reconstrução da ER 209 – Salões/Barreiro;
- Ligação do Jardim da Serra à Via Rápida C. Lobos / Estreito de C. Lobos;
- Via Expresso Fajã da Ovelha - Ponta do Pargo.

Nesta medida, destacam-se igualmente as obras da ligação rodoviária ao Ribeiro da Alforra e ao Limoeiro, em Câmara de Lobos, necessárias à conclusão do ramal 1 - Fajã da Areia, a levar a efeito pela DRESC.

M13 - Melhoria da segurança e da operacionalidade das infraestruturas e dos equipamentos

Nesta medida a VP, através da Direção Regional do Património e Informática, dará continuidade ao projeto Modernização e Apetrechamento de Infraestruturas Públicas que consiste na aquisição de veículos automóveis e motociclos, equipamento administrativo e equipamento informático, no âmbito do protocolo celebrado entre a RAM e a Polícia de Segurança Pública. O objetivo é o da renovação de 15% a 20% da frota automóvel da RAM, uma vez que a atual se encontra envelhecida.

No âmbito das intervenções a cargo da Direção Regional de Estradas (DRE), destaca-se a continuidade dos seguintes investimentos:

- Reconstrução da ER 223 entre o Estreito da Calheta e o Jardim do Mar;
- Estabilização da ER 222 – Ribeira Brava;
- Reformulação dos Nós da VR1 - Cancela e Campanário;
- Estruturas Porticadas de Proteção à ER 101 – Seixal;
- Prevenção e Mitigação do Risco de Derrocadas nas ER 103, ER 104, ER 107, ER 110. Este projeto é cofinanciado pelo Programa Operacional sustentabilidade de Eficiência no Uso dos Recursos (PO SEUR);
- Reconstrução da ER 2019 – Ilha – Santana;
- Reabilitação das Estruturas de Suporte da ER 101 – Santa Cruz.

P046 - ENSINO, COMPETÊNCIAS E APRENDIZAGEM AO LONGO DA VIDA

Ao abrigo deste Programa, têm enquadramento as ações destinadas a reforçar as condições de apoio ao desenvolvimento do potencial económico, ao aumento da empregabilidade, a criação de novas oportunidades de realização individual e a prevenção de riscos sociais.

As intervenções previstas ao abrigo deste programa enquadram-se nas seguintes medidas:

- M15 - Incremento das competências e valorização dos recursos humanos nas escolas;
- M16 - Gestão eficiente do sistema educativo-profissional e das infraestruturas educativas, formativas, desportivas e de recreio;
- M17 - Melhoria da igualdade de acesso à aprendizagem ao longo da vida;
- M19 - Valorização da atividade desportiva.

M15 - Incremento das competências e valorização dos recursos humanos nas escolas

A execução do investimento no contexto desta Medida está a cargo da Secretaria Regional de Educação, Ciência e Tecnologia.

Ao longo de 2020, a Inspeção Regional de Educação dará continuidade ao projeto Epistemologia da Prática e a Mobilização de Competências que pretende abordar e aprofundar as diversas temáticas que fazem parte do conteúdo funcional dos inspetores da educação.

Por outro lado, a Direção Regional de Educação pretende abordar e aprofundar as diversas temáticas que fazem parte do conteúdo a desenvolver, a nível das competências pessoais e profissionais, dos trabalhadores desta Secretaria, no contexto da Formação Contínua de Pessoal Docente e Não Docente. Na linha da ação levada a cabo em anos anteriores, destacam-se as atividades formativas que pretendem contribuir particularmente para capacitar os professores e outros profissionais de educação, nomeadamente, os responsáveis pela gestão pedagógica das escolas, bem como outros profissionais diretamente implicados no acompanhamento dos percursos académicos dos alunos, no sentido da promoção do sucesso educativo de todos os alunos e de cada aluno em particular, numa lógica de educação de qualidade, humanista e inclusiva.

O ano 2020 será também fortemente marcado, pedagogicamente, pelas seguintes ações: Plano Estratégico de Inovação Educacional Manuais Escolares Digitais, Ci; Autonomia e Flexibilidade Curricular; Equidade e Educação Inclusiva; Literacia e Cultura Marítima; Relação Escola-Família e outras parcerias; Desenvolvimento Profissional dos quadros da administração escolar; Desenvolvimento Profissional dos Técnicos de Psicologia e Terapêutica; Desenvolvimento profissional do Pessoal Técnico, Administrativo e Operacional dos serviços centrais da SRE e das escolas.

Também no âmbito desta Medida, a Direção Regional de Inovação e Gestão desenvolverá o Programa de capacitação de recursos humanos docentes para desempenho de outras funções educativas, tendo em vista a preparação de profissionais detentores de habilitação para a docência para colaborar nas escolas relativamente a questões relacionadas com o comportamento das crianças e jovens, efetuar mediação de

conflitos e ligação à família, através do desenvolvimento de competências pessoais e profissionais (mediadores sociais).

Esta Medida inclui ainda o projeto Erasmus+ que se encontra distribuído por 15 escolas básicas e secundárias da RAM.

M16 - Gestão eficiente do sistema educativo-profissional e das infraestruturas educativas, formativas, desportivas e de recreio

No âmbito desta medida, a SRE, através do Gabinete do Secretário Regional de Educação, Ciência e Tecnologia prevê desenvolver os seguintes projetos:

- Apoio à Recuperação e Ampliação da Sede do Club Sports Madeira - tem como objetivo apoiar o Club Sports Madeira, para fazer face à reparação das instalações da sede social de forma a dar continuidade ao desenvolvimento das suas atividades, promovendo a Região e desenvolvendo na plenitude os seus objetivos de interesse público;
- Boas Práticas na Educação - surge no âmbito da consolidação da política educativa e pretende envolver um conjunto de entidades, alunos, professores e encarregados de educação em várias atividades a desenvolver sempre com o objetivo de apresentar casos de sucesso e benchmarking nacionais e internacionais na área da educação e afins;
- Incentivo ao Ensino Profissional - Linha de Crédito - Ciclo Formativo 2017/2020 - consiste em apoiar os cursos profissionais da modalidade de formação profissional, de dupla certificação, que submetam candidatura ao cofinanciamento comunitário no âmbito do Programa Madeira 14-20, através do Fundo Social Europeu (FSE);
- Alista-te por um Dia - visa dar a conhecer os órgãos e estruturas da defesa que contribuem para a afirmação e preservação dos direitos e liberdades de todos os cidadãos portugueses e a natureza e finalidade das suas atividades nos dias de hoje, com o intuito de desenvolver nos nossos alunos conhecimentos, capacidades, atitudes e valores de preservação da segurança, da defesa e da paz. Durante um dia os alunos têm a oportunidade de participar num conjunto de atividades dinamizadas pelos militares dos três ramos das forças armadas, no Regimento de Guarnição nº 3, em São Martinho.

As ações da responsabilidade da Direção Regional da Juventude e Desporto, consubstanciam-se em:

- Juventude Ativa - visa assegurar o funcionamento das Lojas de Juventude, numa lógica de atendimento ao público efetuado por jovens, em que os mesmos podem participar durante todo o ano, como forma de preencher os seus tempos livres. O atendimento ao público nas Lojas de Juventude, feito de jovens para jovens, mediante uma compensação monetária pelas horas de colaboração prestadas, consubstancia uma maior troca de conhecimento e aprendizagem interativa, potenciando a aquisição de novas aptidões, cruciais para a construção de uma trajetória pessoal e profissional mais consolidada;
- Programa Voluntariado Juvenil - destina-se a promover o espírito de voluntariado e de solidariedade dos jovens, através da sua participação em projetos promovidos por entidades sem fins lucrativos,

constituindo um instrumento de desenvolvimento social e de cidadania ativa, em áreas diversas como a intervenção social, ambiental, cultural e recreativa, entre outras de interesse juvenil;

- Programa Jovem em Formação - visa proporcionar um contacto direto com a realidade profissional em entidades públicas e privadas sem fins lucrativos, de forma a ocupar os seus tempos livres nos meses de julho e agosto, bem como dotá-los de ferramentas úteis para uma futura inserção na vida ativa;
- Ação Mobilidade e Intercâmbio Juvenil Inter-Regional - incorpora duas vertentes de apoio, uma de carácter europeu e outra nacional, englobando a deslocação para a participação de jovens, grupos informais e associações juvenis, em projetos e/ou em eventos de carácter formativo ou de promoção do associativismo juvenil, como forma de potenciar o seu desenvolvimento pessoal, social e profissional;
- Apoio a Organizações de Juventude - tem como objetivo a celebração de parcerias e contratos-programa com as organizações de juventude, com vista a apoiar o desenvolvimento dos seus planos de atividades e reforçar o seu papel na dinamização de atividades sociais, recreativas, formativas e culturais, dado o reconhecido mérito que estas associações juvenis representam junto das suas comunidades locais;
- Eventos Juvenis - contempla a implementação de atividades e eventos que visam incentivar e apoiar a capacidade inovadora e de iniciativa dos jovens, promovendo o seu espírito empreendedor, o seu talento e criatividade. Serão desenvolvidas ações que promovam de forma extensiva, inclusiva e sistémica, a educação não formal dos jovens, numa perspetiva de participação ativa e desenvolvimento do espírito de cidadania;
- Projetos de Inovação e Transformação Social - prevê a atribuição de apoios a associações juvenis e/ou grupos informais de jovens, para a implementação de projetos de empreendedorismo social, tendo em vista o desenvolvimento das capacidades de iniciativa, criatividade, empreendedorismo e cidadania ativa;
- Academia do Jovem Voluntário - pretende ser uma plataforma de cooperação entre entidades públicas e privadas sem fins lucrativos e jovens voluntários, com vista a promover a prática do voluntariado e da cidadania ativa enquanto pilares fundamentais na construção de valores sociais. Destina-se a jovens dos arquipélagos da Madeira, Açores e Canárias, de modo a reforçar a colaboração dos Governos Regionais na área das políticas de juventude, bem como fomentar a mobilidade e a participação ativa dos jovens em causas cruciais para o desenvolvimento de uma sociedade mais sustentável;
- Apoio à Construção de Infraestruturas Desportivas – tem como objetivo a reconstrução do parque desportivo regional, ao longo dos diversos concelhos da Região;
- Estágios de Verão – visam proporcionar uma experiência profissional a jovens estudantes do ensino superior, enquanto mecanismo de aquisição de competências pessoais e técnicas, através da frequência de um estágio profissional;
- Programa Juvenil Colombo - visa uma capacitação dos jovens do Porto Santo, em contexto real de trabalho, bem como a ocupação dos seus tempos livres de modo transversal e integrativo;

- Jovens em Campo - pretende apoiar a realização de campos de férias, através da ocupação de jovens enquanto monitores, nos períodos de interrupção letiva da Páscoa e férias de verão;
- Parlamento dos Jovens e Euroscola - visa suportar as despesas com as deslocações dos participantes e da equipa técnica na participação das atividades a levar a cabo no âmbito do evento do Parlamento dos Jovens.

No contexto das suas atribuições, a Direção Regional de Planeamento, Recursos e Infraestruturas do Gabinete do Diretor Regional promoverá os seguintes investimentos:

- Apetrechamento e Renovação de Equipamentos dos Centros de Juventude da RAM - visa dotar os centros de juventude com os equipamentos tecnológicos e básicos necessários ao seu normal funcionamento;
- Infraestruturas Desportivas - pretende manter as instalações desportivas em bom estado de conservação e funcionamento, cumprindo com os critérios de qualidade, segurança, funcionalidade e conforto exigidos pelas Federações e Ligas Profissionais para a realização dos espetáculos desportivos;
- Reapetrechamento e Manutenção das Instalações dos Estabelecimentos de Ensino da RAM – visa a realização de pequenas intervenções nos estabelecimentos de Ensino e de Educação da RAM, por forma a manter em bom estado de conservação e funcionamento, cumprindo com os critérios de qualidade, segurança, funcionalidade e conforto para o normal desenvolvimento das atividades inerentes às referidas infraestruturas;
- Equipamento Escolar - visa dotar os estabelecimentos de ensino da RAM do equipamento tecnológico, científico e básicos necessários ao seu normal funcionamento.

O Gabinete da Unidade de Gestão e Planeamento da SRE dará continuidade ao projeto Apoio à Construção, Remodelação e Apetrechamento de Estabelecimento de Ensino da Rede Privada, através da celebração e execução dos contratos-programa outorgados com diversas instituições de ensino particular.

O Conservatório, Escola Profissional das Artes da Madeira irá desenvolver o projeto Promoção e Divulgação Artística que concentra alguns dos eventos mais relevantes da Instituição, nomeadamente, espetáculos de caráter cultural, bem como a promoção e divulgação em território nacional da evolução da educação artística na Madeira, através da participação da Orquestra Académica do CEPAM no âmbito do Festival Internacional de Música, Lisbon Music Fest, edição 2020 que contará também com a participação de orquestras de jovens oriundas de todo o mundo.

Das intervenções a cargo da SREI, através da Direção Regional do Equipamento Social e Conservação destacam-se:

- Construção da nova Escola Básica e Secundária Padre Manuel Álvares na Ribeira Brava - visa dotar a comunidade escolar local de um equipamento escolar com as melhores condições de serviço, conforto e segurança. Este investimento é cofinanciado no âmbito do Programa Madeira 14-20;
- Reabilitação da Escola Básica dos 2.º e 3.º Ciclos do Estreito de Câmara de Lobos, financiada por fundos comunitários;
- Reabilitação da Escola Ângelo Augusto da Silva;

- Intervenção na Escola Básica dos 2.º e 3.º ciclos Bartolomeu Perestrelo.

Ao nível dos equipamentos de apoio desportivo, destacam-se as intervenções de cobertura dos polidesportivos e modernização dos respetivos pavimentos das escolas básicas dos 2.º e 3.º ciclo da Madalena e de São Roque, ambas no Funchal, bem como da Escola do 1.º ciclo com Pré-Escolar do Caniço. Assinala-se também as obras de construção do Pavilhão Gimnodesportivo do Estreito de Câmara de Lobos.

Nesta medida, estão também compreendidos os programas plurianuais afetos à rede escolar integrada de beneficiação e conservação de escolas, de aquisição de equipamentos escolares, de implementação de medidas de autoproteção em infraestruturas de ensino; de beneficiação e conservação de creches e jardins de infância; de aquisição de equipamentos desportivos e de beneficiação de infraestruturas de apoio desportivo em estabelecimentos escolares. Todos estes programas plurianuais têm por objetivo proporcionar às comunidades escolares as melhores condições de conforto e segurança na utilização das infraestruturas de ensino e a sua modernização visando responder satisfatoriamente a novas ofertas formativas, promovendo uma escola de inclusão social e de acesso à sociedade do conhecimento. A reabilitação estrutural, o reforço da eficiência energética, a utilização de energias renováveis, a renovação de equipamentos com a introdução de componentes inovadores de automação e controlo, visando melhorar a eficiência e uma maior comodidade na utilização dos edifícios constituem algumas das intervenções previstas.

Refira-se ainda o projeto de reabilitação de infraestruturas desportivas e de recreio no qual se destaca a intervenção a levar a efeito para a cobertura do Estádio do Carmo, em Câmara de Lobos.

No âmbito dos projetos vencedores da edição de 2019 do Orçamento Participativo da RAM, estão previstos os seguintes projetos:

- Pista de Patinagem de velocidade na Zona Oeste da Madeira - permitirá a realização de competições nacionais e internacionais;
- Clube Cá Fora - Porto Santo – visa a criação de espaço exterior público no Dragoal para efeitos de lazer e promover a prática desportiva;
- Reabilitação do edifício da antiga escola do Amparo - Ponta do Pargo – prevê a intervenção de reabilitação de forma a permitir diversas atividades sócio culturais e desportivas;
- Parque Infantil, Ginásio Ar Livre e Zona de Lazer do Sítio do Campo de Cima - Porto Santo - visa a criação de zona de sociabilização e de um espaço lúdico e de lazer.

M17 - Melhoria da igualdade de acesso à aprendizagem ao longo da vida

A SRE, através dos seus diversos serviços prevê realizar no âmbito desta Medida os seguintes investimentos:

- Ações de Formação no âmbito do CEPAM - pretende assegurar uma oferta credível de formação profissional na área das artes performativas, garantindo uma formação artística de nível pré-universitário;
- UNITED BY ARTS II - visa enriquecer a formação dos participantes, através de diferentes metodologias de aprendizagem e de performance ao nível internacional e multicultural; valorizar e enriquecer o currículo profissional dos docentes, através da observação e discussão de diferentes

práticas, saberes e metodologias; e introduzir uma dimensão transnacional nas práticas e estratégias do projeto educativo do CEPAM que, através do intercâmbio que o Erasmus+ proporciona, poderá contribuir para o enriquecimento das abordagens e estratégias de ensino, tornando o CEPAM uma instituição de referência ao nível regional e nacional;

- Implementação do Processo de Aferição da Qualidade do Sistema Educativo Regional - pretende combater o abandono/insucesso escolar e promoção da inclusão e da igualdade para todos no acesso à educação, promovendo o envolvimento familiar como fator de sucesso de mudança de comportamentos escolares e sociais em geral e do rendimento escolar dos alunos, valorizando o potencial humano disponível e otimizando os recursos instalados;
- Eurodisseia - pretende oferecer aos jovens uma experiência profissional no estrangeiro, assim como um estágio linguístico, de modo a desenvolver nos jovens uma consciência europeia e criar laços de cooperação privilegiados;
- Cursos de Educação e Formação - ambiciona administrar a escolaridade obrigatória a alunos com maiores dificuldades, através de um percurso flexível e ajustado aos seus interesses, para concluir o ensino tradicional, permitindo assim uma entrada qualificada no mercado de trabalho;
- Desenvolvimento do Capital Humano - pretende dar continuidade às ações de ensino e formação profissional e das atividades associadas ao Centro Qualifica do Instituto para a Qualificação Profissional;
- Outros Programas Comunitários - engloba as iniciativas integradas no Programa ERASMUS+, que preveem a mobilidade de formandos/as para outros países, para frequentarem sessões de formação prática nas respetivas áreas de formação. Os técnicos/as e os docentes que irão acompanhar os formandos/as nas suas missões têm igualmente a possibilidade de frequentar ações de formação e/ou participar em atividades de trabalho que promovam a troca de conhecimento de boas práticas, úteis para todas as entidades envolvidas;
- Programas por Iniciativa de Outrém – relativo às atividades relacionadas com a estrutura de apoio técnico à gestão do Eixo 1 - Educação e Formação do Programa Madeira 14-20;
- Requalificação da Oficina de Mecatrónica do IQ, IP-RAM – visa adaptar e apetrechar uma Oficina do Centro de Formação Profissional da Madeira na área da eletrónica e automação.

M19 - Valorização da atividade desportiva

Os projetos destinados à valorização da atividade desportiva estão, na sua maioria, a cargo da Direção Regional da Juventude e Desporto (DRJD), e correspondem a:

- Apoio à Competição Desportiva Nacional em Diversas Modalidades Desportivas - contempla ações que procuram promover a divulgação da participação nacional em órgãos de comunicação social regionais, nacionais e internacionais, contribuir para a divulgação dos benefícios da prática desportiva pela juventude e população em geral, no sentido de projetar o desporto como veículo promocional da RAM;
- Promoção e Desenvolvimento das Modalidades Desportivas Amadoras e Apoio a projetos de Elevado Nível Potencial - pretende-se assegurar a prática formal das modalidades na Região, contribuindo assim para a divulgação dos benefícios da atividade desportiva e promoção da sua prática pela

juventude e pela população em geral, compreendendo também as ações de apoio às modalidades coletivas com representação nacional, modalidades individuais com representação nacional e associações regionais de modalidade multidesportivas, para as épocas desportivas 2019/2020 e 2020/2021;

- Apoio às Deslocações Aéreas e Marítimas - inclui as ações que asseguram o apoio às deslocações aéreas e marítimas a vários níveis de competição, dada a necessidade de corrigir as desigualdades estruturais originadas pelo afastamento e pela dupla insularidade, no sentido de garantir a plena participação desportiva das populações da RAM;
- Diversos Setores da Atividade Desportiva, Regime Regional de Alta competição Exames Médico-Desportivos Eventos e Apoios Diversos - pretende assegurar diversas variantes no apoio ao desporto, nomeadamente o apoio à competição desportiva regional, apoio ao desporto para todos e eventos desportivos. Compreende também o apoio aos atletas pertencentes ao alto rendimento.

O projeto Apoio à Valorização da Prática Desportiva da responsabilidade do Gabinete do Secretário Regional de Educação, Ciência e Tecnologia, pretende-se celebrar um contrato programa com o Clube de Golfe do Santo da Serra de forma a garantir o funcionamento do evento "Madeira Golf Trophy" que se realiza anualmente na RAM.

P047 - APERFEIÇOAMENTO E MODERNIZAÇÃO DO SISTEMA ADMINISTRATIVO

Os investimentos previstos visam promover e incrementar, de forma contínua, a qualificação da prestação de serviços públicos, o reforço das competências do capital humano e a certificação da qualidade dos serviços da Administração Pública Regional.

As intervenções previstas ao abrigo deste programa enquadram-se nas seguintes medidas:

- M20 - Reforço de uma cultura regional para a qualidade;
- M21 - Reforço da capacidade institucional e da eficiência da administração pública e dos serviços públicos.

M20 - Reforço de uma cultura regional para a qualidade

As ações e investimentos a preconizar em 2020 pela SREM visam promover e incrementar de forma contínua a qualificação da prestação de serviços públicos, o reforço das competências do capital humano e a certificação da qualidade dos serviços da Administração Pública Regional.

Assim, a SREM, através da Autoridade Regional das Atividades Económicas (ARAE), irá desenvolver, o projeto Qualidade, Informatização e Modernização Administrativa, destinado a dotar o serviço de meios adequados para a simplificação e desmaterialização de processos, tendo em consideração as necessidades de aperfeiçoamento da plataforma informática gestARAE e a sua interligação com a plataforma eletrónica do Livro de Reclamações Eletrónico; dotar o serviço de equipamento adequado e atualizado, bem como proceder à renovação do armamento e material para uso.

Neste âmbito na DRET será desenvolvido o projeto Implementação da Estratégia Regional para a Qualidade na RAM, cujo objetivo é o de tornar a Região Autónoma da Madeira reconhecida como líder a nível nacional e uma referência internacional em Qualidade de Serviço e Hospitalidade, é essencial garantir o desenvolvimento e a implementação de um largo conjunto de ações sequenciais descritas no documento QEM 2020.

M21 - Reforço da capacidade institucional e da eficiência da administração pública e dos serviços públicos

Os projetos a desenvolver nesta Medida, estão a cargo da Vice-Presidência do Governo e Assuntos Parlamentares e das Secretarias Regionais de Economia, de Turismo e Cultura, de Inclusão Social e Cidadania, de Ambiente, Recursos Naturais e Alterações Climáticas, de Agricultura e Desenvolvimento Rural e de Equipamentos e Infraestruturas.

No âmbito desta Medida, a VP irá promover o reforço da capacidade institucional e da eficiência da administração pública. Assim, através dos vários serviços na sua dependência, irá desenvolver os seguintes projetos:

- MODRAM - visa repensar a organização e melhorar a integração dos serviços da Administração Pública Regional;

- Ações de Formação Profissional para a Administração Pública e Local - formação profissional destinada aos trabalhadores da Administração Pública Regional e Local da RAM;
- SIMPLIMAC – Melhoria da eficiência pública mediante a simplificação Administrativa - visa essencialmente a melhoria da eficiência pública, mediante uma simplificação de processos de gestão administrativa e uma redução de custos (encargos) burocráticos aos cidadãos e às empresas;
- Implementação do Orçamento Participativo da RAM 2020 - tem como intuito envolver os cidadãos nos processos de decisão, promovendo uma participação ativa e informada, correspondendo a um compromisso assumido pelo Governo Regional da Madeira. O objetivo é o de os cidadãos poderem apresentar e submeter as suas ideias, nas diferentes áreas temáticas atendidas, sendo as propostas posteriormente colocadas à votação de todos e implementadas no orçamento do ano civil seguinte;
- SERVICES@GOVRAM - Plataforma de Serviços do Governo Regional - tem como objetivo a disponibilização de serviços e plataformas tecnológicas comuns a vários organismos públicos, que permitam a normalização de processos e funções numa ótica de racionalização de custos e de serviços partilhados;
- UC@GOVRAM - Sistema de Comunicações Unificadas do Governo Regional - visa a unificação das infraestruturas de comunicações da Administração Pública Regional, com gestão centralizada e global, integrando todos os serviços de comunicações;
- IT@GOVRAM-Infraestruturas Tecnológica do Governo Regional - visa a contínua racionalização, reutilização, otimização e evolução dos recursos tecnológicos do Governo Regional;
- Reforma do Controlo Interno e Auditoria - promover a realização de formação especializada para a credenciação dos inspetores da IRF enquanto auditores públicos;
- Reforma da Gestão Financeira Pública - pretende desenvolver um processo coerente e integrado baseado num sistema de informação capaz de monitorizar a execução orçamental a todo o momento, contribuindo para promover a eficiência da despesa pública, assim como melhorar significativamente a qualidade da informação a ser reportada e a promoção da transparência e credibilidade das contas públicas da RAM;
- Formação do pessoal da AT-RAM – visa a formação e atualização de conhecimentos técnico-profissionais dos colaboradores da administração tributária da RAM e a formação e atualização permanente em novas tecnologias e novas aplicações informáticas;
- Sistema de Gestão de Atendimento e Filas de Espera - visa a atualização de dados referentes à aplicação de atendimento, gestão das filas de espera e otimização do tempo e qualidade no serviço prestado aos utentes dos serviços;
- Implementação e Execução na AT-RAM e Serviços Locais de Finanças da Identidade Corporativa/Marca, assim como Serviços Conexos - a realizar no Serviço de Finanças da Calheta;
- Aquisição e Renovação do Parque Informático da AT-RAM – visa a aquisição de desktops e computador portáteis e de certificadoras para as Tesourarias dos Serviços de Finanças, bem como a aquisição de equipamentos multifuncionais e impressoras para implementação da Gestão de Processos e Serviços (GPS) na AT-RAM e nos Serviços de Finanças;

- Remodelação do Anexo à Sala de Formação da AT-RAM – visa a remodelação da sala de apoio às atividades de formação e outras inseridas na missão da AT-RAM;

No âmbito desta Medida a APRAM, tutelada pela VP, pretende desenvolver as seguintes ações:

- Modernização e Upgrade do Hardware - visa a aquisição de hardware, nomeadamente de equipamentos para substituição das plataformas existentes face à necessidade de modernização e atualização do equipamento existente de controlo de acessos no porto do Caniçal, Porto do Funchal e Porto do Porto Santo e substituição dos equipamentos ativos de *switching*, por estes se encontrar obsoletos e em fim de vida útil;
- Modernização do Software - Governo Eletrónico e AIS - visa a aquisição de uma Plataforma de Gestão Documental, de software de gestão de manutenção de equipamentos, destinada à gestão de manutenção das embarcações e equipamentos portuários e ainda aquisição de uma plataforma de Enterprise Resource Planning (ERP), para a atualização dos softwares existentes nas áreas de gestão financeira e de recursos humanos;
- Modernização do Equipamento Administrativo - integra a aquisição de equipamentos administrativos diversos, para equipar os serviços que hoje não dispõem de equipamentos e para substituição de equipamentos em fim de vida útil;
- Reforço do sistema de monitorização por videovigilância nos portos do Funchal, Caniçal e Porto Santo.

A SREM, através da DRET pretende dar continuidade aos seguintes projetos:

- Qualidade e Modernização Administrativa da DRET - visa a implementação de um conjunto de ações que permitam estabelecer o nível de serviço adequado ao exercício da sua atividade e missão;
- Sistema de Tratamento das Contraordenações - tendo em vista melhorar a coordenação e a gestão das contraordenações de trânsito;
- Sistemas de Emissão de Documentos Relativos a Condução - prevê dar continuidade aos investimentos que têm vindo a ser efetuados no sentido de agilizar os procedimentos e de reduzir os tempos de prestação do serviço;
- Formação e Aperfeiçoamento do Pessoal Afeto a DRET - visa garantir a qualidade da prestação do serviço ao cliente. A formação a desenvolver resulta da comparação entre as aptidões necessárias a cada posto de trabalho e o perfil de competências dos seus ocupantes, resultou a identificação de algumas formações de natureza técnica que, pela sua especificidade, não fazem parte do habitual elenco das ações promovidas pela Direção Regional da Administração Pública e Modernização Administrativa.

Ainda no âmbito das competências da SREM, a Autoridade Regional das Atividades Económicas (ARAE) irá dar continuidade à formação dos seus recursos humanos, no contexto do projeto Valorização do Potencial dos Recursos Humanos da Inspeção.

As ações a serem prosseguidas pela SRTC centram-se na Modernização e Segurança informática.

No decorrer do ano 2020, o Instituto de Emprego da Madeira, IP-RAM (IEM, IP-RAM) pretende concluir a aplicação GIPE – Gestão Integrado dos Programas de Emprego, desenvolver um novo sistema de gestão de informação dos utentes do Centro de Emprego e implementar um portal de serviços online. Estes desenvolvimentos permitirão promover a eficiência interna, otimizar a interação com os utentes e entidades e ainda garantir a interoperabilidade com os sistemas informáticos internos e externos, nomeadamente da Segurança Social.

Pretende, igualmente, promover a reestruturação dos espaços do Centro de Emprego e do atendimento de 2ª linha, quer dos utentes, quer das entidades, de forma a criar áreas propícias ao atendimento personalizado e individual. Serão também feitas melhorias diversas ao edifício, de forma a promover a eficiência energética, a qualidade do ambiente de trabalho e de atendimento ao público, bem como permitir a acessibilidade do auditório a pessoas com mobilidade reduzida.

Por outro lado, a SRAAC, através dos vários serviços da sua tutela, promoverá os projetos seguintes:

- Sistema Informativo Ambiental - consiste na implementação de um sistema interno de apoio à tramitação de processos, assim como melhorar o sistema de gestão documental. Através deste projeto também serão desenvolvidas outras atividades de caráter transversal, nomeadamente a implementação de um sistema de gestão com vista à uniformização de procedimentos internos;
- Operação Cadastral - prevê a conceção de um plano de ação que defina responsabilidades partilhadas, um sistema de informação com componente geográfica, a capacitação tecnológica e formação) e iniciativas de suporte organizacional e tecnológica. Pela sua transversalidade, este projeto constitui um dos principais eixos de modernização administrativa e de promoção do relacionamento digital entre o Governo Regional e os cidadãos;
- Plataforma Digital para Serviços Geográficos - visa a realização de investimentos que promovam a disponibilização de informação geográfica da RAM em condições que permitam cumprir com os requisitos de partilha de informação emanados de legislação nacional e europeia.

A Secretaria Regional de Agricultura e desenvolvimento Rural, através da Direção Regional de Agricultura, realizará as atividades necessárias à manutenção da acreditação do Laboratório Regional de Veterinária e Segurança Alimentar (LRVSA).

Prevê-se nesta Medida, a realização de Formação Técnica, no âmbito da contratação pública, designadamente em matérias relacionadas com a execução de contratos, tendo em vista o reforço do conhecimento e o aperfeiçoamento das competências do pessoal técnico da SREI. Este projeto é passível de ser cofinanciado no âmbito do Programa Madeira 14-20.

P048 - PROMOÇÃO DA INCLUSÃO SOCIAL E COMBATE À POBREZA

O aumento da empregabilidade e do emprego tem uma dimensão de inclusão social que deve ser desenvolvida, por forma a combater o risco de pobreza na Região e prevenir situações de desqualificação social e perda de contacto com o mercado de trabalho.

As ações a desenvolver em 2020 neste Programa, integram-se nas seguintes medidas:

- M22 - Promover a coesão e a inclusão social;
- M23 - Qualificação de pessoas com deficiência ou incapacidade;
- M24 - Melhorar as condições de trabalho;

M22 - Promover a coesão e a inclusão social

A Presidência do Governo Regional (PGR), pretende manter uma política de aproximação às Comunidades, privilegiando o diálogo entre estas e a Região, na defesa dos madeirenses no mundo e da sua mais-valia na afirmação da RAM, da nossa cultura e identidade, em prol de um maior desenvolvimento regional, com benefícios recíprocos. Ao longo de 2020, estão previstas um conjunto de ações, merecendo especial destaque as seguintes:

- Ações de Apoio Junto das Comunidades Madeirenses - aposta na aproximação das Comunidades Madeirenses e aos seus descendentes, recorrendo as novas tecnologias de informação, numa lógica de globalização;
- Ações de Apoio à Imigração - visa o acolhimento e integração dos imigrantes que residem na Madeira, apoiando as suas iniciativas e respetivo movimento associado, promovendo a interculturalidade.
- Ações de Apoio às Casas da Madeira - promover a realização de ações de apoio junto das Casas da Madeira.

A Secretaria Regional de Educação, Ciência e Tecnologia implementará o projeto resultante da aprovação do orçamento participativo, OPRAM 82 - PROJETO SBV – Suporte Básico para a Vida. Este projeto tem como objetivo desenvolver um conjunto de workshops formativos destinados aos jovens em geral, da Madeira e Porto Santo com vista a capacitá-los em áreas diversas como preenchimento do IRS, consultar o portal das Finanças, conhecer os sistema político português, sensibilizar para a importância dos atos eleitorais, gestão de competências pessoais, Legislação diversa de suporte ao cidadão e à sua inserção na sociedade, entre outros de formação transversal.

Para 2020 o Instituto de Emprego da Madeira, IP-RAM (IEM, IP-RAM) mantém a aposta no combate ao desemprego, no apoio à criação de emprego e numa mais rápida ativação dos desempregados, prossequindo a atuação junto dos grupos com maiores dificuldades de inserção profissional, como sejam os jovens, os mais idosos, os menos qualificados e os indivíduos que perduram em situação de desemprego prolongado.

A promoção da criação de emprego será prosseguida na vertente de criação do próprio emprego fomentando o potencial empreendedor entre os desempregados e outros públicos desfavorecidos, garantindo-lhes o apoio técnico necessário à dinamização de pequenos negócios e respetiva alavancagem financeira. Complementarmente, serão promovidas medidas ativas de emprego que permitem, aos empregados, o recrutamento e integração de novos trabalhadores com qualificação adequadas às suas necessidades, potenciando a criação líquida de novos postos de trabalho.

No âmbito da criação da Rede para o Emprego das Regiões ultraperiféricas, na qual a RAM se insere, o IEM, IP-RAM irá prosseguir com o Projeto GROW UP – Desenvolvimento do Empreendedorismo e Capacitação de Políticas para a Criação de Negócios e Crescimento nas Regiões Ultraperiféricas. Este pretende apoiar a criação e o crescimento de empresas inovadoras no campo da economia verde e azul, bem como a criação de postos de trabalho, com foco especial nos desempregados de longa duração.

A Secretaria Regional de Agricultura e Desenvolvimento Rural, através da Direção Regional de Agricultura, irá dar continuidade ao apoio financeiro às Casas do Povo, suas associações e outras entidades privadas sem fins lucrativos. Prevê a continuidade do apoio financeiro complementar aos agricultores para a aquisição de fatores de produção, está, também, previsto custear as despesas de funcionamento das Casas do Povo que medeiam, nos termos do Regulamento aplicável, o respetivo processo de pagamento.

No âmbito da DRESC, tutelada pela SREI, refira-se as intervenções de reabilitação estrutural e medidas de autoproteção em diversos equipamentos de apoio ao desenvolvimento económico-social e à terceira idade.

Está ainda previsto o início da obra do Centro Cívico do Monte que compreende a construção de um edifício de raiz destinado à instalação de diversos organismos e associações de apoio ao desenvolvimento socioeconómico local.

M23 - Qualificação de pessoas com deficiência ou incapacidade

Os projetos a desenvolver nesta Medida estão a cargo das Secretarias Regionais de Educação, Ciência e Tecnologia e de Equipamentos e Infraestruturas.

Com o projeto Formação Profissional de Deficientes, a SRE pretende dar continuidade à promoção de ações formativas direcionadas a jovens e adultos com deficiência, dotando-os de conhecimentos, capacidades e competências necessários à obtenção de uma qualificação profissional que lhes permita alcançar e sustentar um emprego e progredir profissionalmente no mercado de trabalho. Importa referir que o projeto contará com a comparticipação financeira do FSE, através do Programa Madeira 14-20.

A SREI tem previsto algumas intervenções de conservação corrente em diversos edifícios de apoio à educação especial, os quais, pela sua antiguidade e desgaste de utilização tornam recomendável a implementação deste tipo de ações visando criar melhores condições de serviço e de segurança.

No âmbito dos projetos vencedores da edição de 2019 do Orçamento Participativo da RAM, está previsto o projeto Reabilitação e Modernização da Quinta do Leme, que visa adquirir equipamentos e recuperar espaços de extrema importância para o desenvolvimento das potencialidades, a saúde e o bem-estar das crianças e jovens, através do uso de diferentes estratégias interventivas, num espaço que se pretende

dinâmico e flexível para quem faz uso na atividade laboral, constituindo-se uma mais valia para a comunidade envolvente.

M24 - Melhorar as condições de trabalho

Os investimentos enquadrados nesta Medida, da responsabilidade da Secretaria Regional de Inclusão Social e Cidadania (SRIC), visam promover na Região a melhoria das condições de segurança, higiene e saúde no trabalho, através da divulgação de informação sobre prevenção de riscos profissionais e promoção da formação. Este é o objetivo da Comissão Regional para a Igualdade no Trabalho e no Emprego (CRITE).

P049 - HABITAÇÃO E REALOJAMENTO

O programa de habitação e realojamento visa implementar a política social de habitação, através da administração do património habitacional da Região Autónoma da Madeira de modo a permitir soluções habitacionais, promovendo a inclusão social e a integração urbanística e ambiental.

As ações a desenvolver em 2020 neste Programa, integram-se na seguinte medida:

- M26 - Promover a habitação com integração social, urbanística e paisagística

M26 - Promover a habitação com integração social, urbanística e paisagística

Em 2020, a SRIC, através do IHM – Investimentos Habitacionais da Madeira, EPE-RAM (IHM, IP-RAM), prevê a continuação dos programas, investimentos e atividades de política social de habitação, incrementando a dinâmica de apoio integral e complementar para fazer face aos problemas habitacionais e de inclusão social na RAM.

Para a concretização deste objetivo estão previstos os seguintes projetos:

- Investimentos e atividades de índole habitacional com fins sociais - nomeadamente nos domínios da conservação do parque habitacional, do programa de arrendamento para subarrendamento em habitação social, dos programas de apoio a famílias com carências habitacionais e sociais e da contratação de serviços especializados no âmbito do estudo e implementação das medidas de política habitacional com fins sociais;
- Programa PRID – Programa de Recuperação de Imóveis Degradados - apoio às famílias na realização de obras de recuperação e beneficiação das suas habitações;
- Projeto Integrado de Regeneração do Bairro da Palmeira - implementação do projeto integrado de regeneração física e social do referido bairro. Este projeto é cofinanciado pelo Programa Madeira 14-20;
- Projetos da IHM apoiados pelo Fundo de Coesão Nacional;
- Atividades de recuperação Incêndios 2016 - prosseguimento dos investimentos com o realojamento das famílias atingidas pelos incêndios que assolaram a Região em 2016;
- Eficiência Energética em Edifícios de Habitação Social da IHM - prossecução dos investimentos em obras de reabilitação de fogos de habitação social, na perspetiva da eficiência energética, da gestão inteligente da energia e da utilização das energias renováveis. Este projeto é objeto de apoio comunitário pelo Programa Madeira 14-20.

P050 - SAÚDE

As prioridades de investimento deste Programa passam por melhorar os níveis de cobertura da população, incrementar a acessibilidade ao Sistema Regional de Saúde e implementar novos métodos de gestão que promovam a competência, a responsabilidade, a eficácia e, sobretudo, a garantia da melhoria contínua da qualidade da prestação de serviços de saúde.

As ações a desenvolver em 2020 neste Programa, integram-se nas seguintes medidas:

- M27 - Reforço da acessibilidade e da qualidade dos serviços de saúde;
- M28 - Reforço da promoção da saúde pública e da melhoria dos cuidados de saúde;
- M29 - Melhoria e reordenamento da rede de infraestruturas do sector da saúde.

M27 - Reforço da acessibilidade e da qualidade dos serviços de saúde

A adequação dos recursos materiais, humanos e tecnológicos é um desígnio contínuo e intrínseco às entidades públicas responsáveis pelo setor da Saúde e é condição necessária para o reforço da acessibilidade, para a melhoria contínua dos cuidados prestados e para o aumento do grau de satisfação de todas as partes interessadas: cidadãos, prestadores de cuidados de saúde, públicos e privados, e entidades responsáveis pela definição das políticas em saúde. O reforço da acessibilidade e da qualidade dos serviços de saúde exige assim profissionais bem preparados, recursos adequados à constante evolução das necessidades por parte da procura de cuidados de saúde e políticas públicas orientadas para a antecipação e satisfação das mesmas.

O acolhimento e tratamento adequado de todos os utentes é a missão basilar do Serviço de Saúde da RAM, E.P.E. (SESARAM, E.P.E.), sendo que neste sentido as ações desta instituição estão centradas na melhoria contínua da prestação de cuidados de saúde e condições não só aos utentes, mas também aos profissionais de saúde.

Para garantir a qualidade da prestação dos cuidados de saúde é fundamental proceder à substituição e renovação dos vários equipamentos hospitalares, uma vez que estes estão sujeitos a um grande desgaste.

Atendendo à constante evolução tecnológica dos equipamentos médicos, designadamente no que se refere à procura de maior segurança e eficácia destes e ainda a importância que os mesmos assumem no funcionamento dos serviços clínicos, prevê-se a aquisição de equipamento para dotar e renovar os serviços clínicos dos equipamentos adequados ao seu funcionamento.

A instalação de um novo sistema de esterilização, acondicionamento e renovação do equipamento cirúrgico utilizado no Bloco Operatório, permitirá a redução do desgaste destes equipamentos, melhorar as condições de segurança no processo de esterilização e obter uma maior eficiência na prestação de cuidados de saúde.

No respeito à aquisição de novos equipamentos informáticos, o objetivo é o aumento da capacidade da instituição para efetuar registos eletrónicos, quer de dados clínicos quer de dados administrativos. A

aquisição dos respetivos programas, irá possibilitar o licenciamento das aplicações existentes, e dotar a organização de aplicações mais robustas e tecnologicamente mais desenvolvidas e seguras.

Ainda no âmbito desta medida, pretende-se promover estudos de caso, com o objetivo de avaliar o perfil genético de utentes, para comparar com o risco hipertensivo, e avaliar a influência do perfil genético no desenvolvimento de lesões dos órgãos e mortalidade cardiovascular.

Ao nível das políticas públicas, torna-se essencial a melhoria e alargamento dos serviços de saúde online, através da promoção, reorganização e disponibilização das plataformas tecnológicas existentes perspetivando uma progressiva orientação dos serviços para a satisfação das necessidades dos cidadãos e profissionais de saúde, bem como aumentar o respetivo relacionamento digital com a Administração Pública Regional.

O plano de formação para 2020, pretende dar continuidade às ações de formação em diversos campos de ação de forma a minimizar carências nas necessidades formativas, dos diversos serviços da Secretaria Regional da Saúde e Proteção Civil, nomeadamente nas áreas de desenvolvimento pessoal, das novas tecnologias da informação e comunicação, jurídicas, financeiras e administrativas.

É ainda objetivo do Instituto de Administração da Saúde, IP-RAM (IASAÚDE, IP-RAM) continuar a renovação dos equipamentos existentes, com vista a sua modernização.

A Secretaria Regional de Saúde e Proteção Civil (SRS), em 2020, pretende apoiar a Universidade da Madeira a fim de permitir a realização do 3º ano do curso de Medicina de modo a proporcionar aos futuros médicos um período maior de permanência na Região, tornando-o determinante e incentivador para a prossecução das suas carreiras, e fomentando a sua fixação como profissionais de saúde especializados.

Esboçado e assente em fundamentos como o direito à saúde, a dignidade da condição humana, a correção/minimização das assimetrias, o projeto Hospital Central da Madeira foi iniciado a 1 de setembro de 2017. Estando previsto o seu início em 2020, a SRS contratou Estudos e Projetos especializados, que compreendem os estudos, serviços, assistência e consultoria técnica associados à execução da empreitada destinada à construção no novo Hospital Central da Madeira (HCM).

A construção no novo HCM visa responder às necessidades atualmente identificadas, com o intuito da região vir a dispor de uma unidade hospitalar adequada às exigências atuais e futuras, concentrando as valências, atualmente distribuídas por diversas unidades hospitalares com significativa antiguidade.

Outro âmbito dos encargos a ter com estudos e projetos relacionados com o HCM, será ao nível das Infraestruturas de Saúde, e que consistem no desenvolvimento de ações relacionadas dos projetos na área da saúde, que pela sua exigente especialização não são possíveis de obter com os recursos próprios da Secretaria.

M28 - Reforço da promoção da saúde pública e da melhoria dos cuidados de saúde

Neste contexto inserem-se as questões ligadas à identificação, avaliação, comunicação e gestão do risco em Saúde Coletiva, designadamente a que decorre da emergência e reemergência de ameaças à Saúde Pública, como são as pandemias de gripe e as doenças provocadas por vetores ou ainda aquelas que decorrem de

desastres naturais ou por ações organizadas que afetam a ordem social e provocam danos físicos, emocionais e sociais nas populações. A atuação do Instituto de Administração da Saúde, IP-RAM (IASAUDE), reflete-se num conjunto de ações preventivas destinadas à comunidade em geral e a grupos alvo específicos, nomeadamente crianças, jovens, pais e educadores.

A fim de promover a Qualidade em Saúde, pretende-se investir na dinamização dos processos de recolha, tratamento e análise da informação.

Outra medida a implementar, com o objetivo de minimizar a morbilidade e mortalidade, será o desenvolvimento de um conjunto de ações que previnam e controlem a doença.

A criação do Centro de Competências em Vetores de Doenças Emergentes terá um impacto elevado transversal às anteriores ações do IASAÚDE, na medida em que o desenvolvimento deste projeto, de base científica, assentará em atividades de investigação, formação, análise, processamento e comunicação de dados, através da monitorização, controlo, prevenção, comunicação e gestão do risco.

M29 - Melhoria e reordenamento da rede de infraestruturas do sector da saúde

Os investimentos a realizar estão a cargo da Vice-Presidência do Governo e Assuntos Parlamentares das Secretarias Regionais da Saúde, da Inclusão Social e Cidadania e de Equipamentos e Infraestruturas.

A Vice-Presidência do Governo e Assuntos Parlamentares, através da Direção Regional do Património e Informática, dará continuidade ao projeto Hospital Central da Madeira – Expropriações, que permitirá adquirir/expropriar por motivo de utilidade pública, os bens imóveis necessários para a construção do novo Hospital.

Nesta medida estão contemplados diversos projetos que visam modernizar adequadamente as infraestruturas públicas do setor da saúde, tendo em vista a sua renovação, requalificação e racionalização, de modo a garantir a respetiva operacionalidade e funcionalidade.

A beneficiação das estruturas físicas do IASAÚDE, IP-RAM, nomeadamente o seu edifício sede, visa a respetiva reabilitação e requalificação. Neste âmbito, serão substituídas as unidades de ar condicionado e de iluminação por equipamentos com maior eficiência energética. Ainda com o objetivo premente de optar por medidas que protejam mais o ambiente, pretende-se implementar um sistema de aproveitamento de energia solar para a produção de energia solar fotovoltaica e aquecimento de águas.

O Contrato-Programa de Investimentos que se pretende realizar, entre o IASAÚDE e o Instituto das Irmãs Hospitaleiras do Sagrado Coração de Jesus, visa um apoio à realização do projeto de reestruturação e beneficiação do Centro de Reabilitação Psicopedagógica da Sagrada Família (Psiquiatria - Unidade B6 – Santa Teresinha).

Independentemente do projeto para a construção do novo hospital, os edifícios das unidades hospitalares que integram o SESARAM, dado o seu tempo de existência e respetivo desgaste, apresentam hoje alguma degradação que carece de intervenção, de forma a garantir que as instalações reúnam as condições mínimas de qualidade e segurança adequadas à prestação dos cuidados. Previu-se, assim, a conclusão das

empreitadas em curso e a contratação para a realização de obras de beneficiação, remodelação e requalificação.

Neste contexto, será dada continuidade às obras em curso como o Centro de Procriação Médica Assistida, assim como a concretização de várias obras de conservação/remodelação de várias infraestruturas hospitalares e de centros de saúde.

Ainda no âmbito desta medida, e no que concerne à melhoria dos sistemas de segurança das várias infraestruturas, o SESARAM necessita de implementar um sistema de controlo de entradas de visitas, sendo necessários equipamentos que permitam aprimorar este controlo, que se baseia fundamentalmente, na aquisição de equipamentos de videovigilância. A unidade hospitalar, Dr. Nélio Mendonça, está integrada no programa de Plano de Prevenção e Controlo de Infeções e de Resistência Antimicrobianos a nível nacional, no qual tem obtido boas classificações mas que, seriam mais elevadas, em parte, se o controlo de visitas tivesse este complemento.

Em 2020, a Secretaria Regional da Inclusão Social e Cidadania, através da IHM, IP-RAM irá concluir os trabalhos de Ampliação e Beneficiação do Centro de Saúde Dr. Rui Adriano de Freitas que passará a disponibilizar mais serviços e cuidados de saúde à população da freguesia de São Martinho, em particular aos residentes do Bairro da Nazaré.

No âmbito desta medida, o grande destaque vai para a construção do novo Hospital Central da Madeira, a levar a efeito pela SREI. O grande investimento justifica-se pela necessidade de dotar a Região de uma infraestrutura de saúde moderna e com uma dimensão adequada à realidade da RAM, já que as estruturas atualmente em funcionamento (Hospital Dr. Nélio Mendonça e Hospital dos Marmeleiros) encontram-se ultrapassadas e não conseguem responder, de forma satisfatória, às exigências e necessidades da população residente e flutuante na RAM, quer pela antiguidade das infraestruturas mas também pelo desgaste natural a que os equipamentos estão sujeitos.

O Projeto do Novo Hospital Central da Madeira, foi aprovado nos termos do artigo 51.º da Lei de Finanças das Regiões Autónomas, como Projeto de Interesse Comum, beneficiando, por esse motivo, de apoio através do Orçamento do Estado para a construção, fiscalização da obra e aquisição de equipamento médico hospitalar.

Atualmente encontram-se em curso os procedimentos legais de contratação pública com vista a adjudicação da obra, prevendo-se que o início da construção possa ocorrer durante o ano de 2020. Para o efeito, estima-se que ao longo do ano seja executado o valor de 34.311.514 euros na construção e fiscalização da obra.

Para o financiamento deste importante Projeto de Interesse Comum, está prevista a comparticipação do Orçamento do Estado no montante 17.156.257 euros, correspondente a 50% dos encargos com a construção e a fiscalização da obra previstos para 2020.

Os restantes 50%, da responsabilidade da Região Autónoma da Madeira, serão assegurados através da contratação de um financiamento bancário, junto de uma instituição financeira internacional de referência, que têm também como propósito, o apoio à concretização de projetos com importantes benefícios económicos e sociais para a população, como será o caso do futuro Hospital Central da Madeira.

Com efeito, ao longo do ano de 2019, a Região desenvolveu contactos junto do CEB - *Council of Europe Development Bank* e do BEI – Banco Europeu de Investimento, pretendendo, em 2020, contratualizar o financiamento junto da entidade que disponibilizar as melhores condições financeiras.

De salientar ainda que, além dos 17.156.257 euros a suportar pela Região através de um financiamento bancário a contratar em 2020, o Governo Regional está também a suportar os encargos com as expropriações e com os estudos e projetos associados a obra, através de receitas próprias da Região.

Ao nível da modernização e reabilitação de infraestruturas existentes, salienta-se as intervenções previstas para o Hospital Dr. Nélio Mendonça, ao nível do bloco central e nas urgências e no Hospital dos Marmeleiros, ao nível da reformulação dos seus interiores.

Destaca-se também, nesta medida, a reabilitação do Centro de Saúde do Arco da Calheta.

P051 - ATIVIDADES TRADICIONAIS

São enquadráveis neste Programa os investimentos que estimulem o desenvolvimento sustentável das pescas e da aquicultura e que permitam fazer face aos constrangimentos estruturais do setor na Região.

As ações a desenvolver em 2020 neste Programa, integram-se nas seguintes medidas:

- M30 - Agricultura, Desenvolvimento Rural e Florestas;
- M31 - Potenciar a Economia do Mar (Pesca e Aquicultura);
- M32 - Reforço do desenvolvimento Zootécnico;
- M33 - Valorização das florestas, da biodiversidade e áreas protegidas.

M30 - Agricultura, Desenvolvimento Rural e Florestas

Neste âmbito, as intervenções a executar estão a cargo da Vice-Presidência do Governo e Assuntos Parlamentares e das Secretarias Regionais de Educação, Ciência e Tecnologia, de Ambiente, Recursos Naturais e Alterações Climáticas e de Agricultura e Desenvolvimento Rural.

A VP dará continuidade ao projeto Construção da Adega e Melaria de Apoio aos Produtores do Porto Santo que visa a construção de uma adega e melaria de apoio aos produtores do Porto Santo para uma melhor armazenamento e escoamento dos produtos locais. Esta unidade pode levar a um aumento da produção de produtos agrícolas na Ilha, visto que se estão a criar condições para a sua maior rentabilidade.

A SRE através do seu Gabinete irá desenvolver o projeto Plantar o Futuro, um Programa de Recuperação da Natureza e Educação Ambiental, através do qual é possível promover idas à serra para plantar árvores com os alunos de vários concelhos da Ilha da Madeira.

Ainda nesta Medida, a SRAAC, através do Gabinete da Secretária Regional do Ambiente e Recursos Naturais e do Instituto das Florestas e Conservação da Natureza, levará a cabo os seguintes projetos:

- Apoio ao Investimento do Sistema de Regadio da Ilha da Madeira - consiste na recuperação da Levada do Norte, cujo objetivo é criar uma alternativa ao Canal do Norte, no troço da Serra d'Água com a construção de um túnel paralelo à atual levada, desde a Ameixieira até ao Pedregal, e ainda na remodelação do Sistema de Regadio da ARM na Ilha da Madeira, com a execução de reservatórios para a eliminação de situações que ainda persistem de rega durante 24 horas consecutivas;
- Apoio à Exploração do Sistema de Regadio da Ilha da Madeira - consiste em subsidiar o preço por hora de rega, para fins hidroagrícolas;
- Produção de Coelho Bravos em Cativeiro na Ilha da Madeira e do Porto Santo e Beneficiação do Centro Cinegético da Casa Velha - tem por objetivo a criação de coelhos em cativeiro, para o repovoamento de áreas que foram afetadas pelas doenças e com aptidão cinegética, repondo nesses locais um efetivo reprodutor mínimo que garanta a continuidade das colónias de coelhos e melhoria na eficácia da reprodução de perdizes e codornizes, aumentando o número de aves para repovoamento. O projeto encontra-se aprovado no âmbito do Programa Operacional de Desenvolvimento Rural para a RAM 2014-2020 (PRODERAM 2020).

A Secretaria Regional de Agricultura e Desenvolvimento Rural, através do seu Gabinete, levará a cabo os projetos seguintes:

- PRODERAM 2020 - Apoios a Entidades Privadas e Autarquias - promover o desenvolvimento rural, através do apoio ao investimento, promovendo a competitividade e a sustentabilidade do setor agroalimentar e a dinamização do meio rural, incentivando-se o empreendedorismo, assegurando a participação regional dos projetos aprovados no âmbito do PRODERAM 2020, promovendo a competitividade da produção agrícola local e a restauração, preservação e melhoria dos ecossistemas;
- Apoios à GESBA, Lda. – visa o aumento do Capital Social detido pela RAM na GESBA, Lda;
- Apoio a Atividades de Demonstração/Ações de Informação - visa manter atualizados os conhecimentos dos agricultores, técnicos agrícolas e agentes do desenvolvimento rural, através da Escola Agrícola da Madeira.

A Direção Regional de Agricultura prevê desenvolver os projetos seguintes:

- Ações de Apoio à Agricultura e Pecuária Madeirense – visa o apoio à agricultura e pecuária madeirense, através da concessão de apoios financeiros aos produtores e operadores regionais, em enquadramento às ajudas *minimis*, com o objetivo de atenuar custos de produção, reforçar a competitividade e qualidade das produções, e facilitar operações de tesouraria. Será também mantido o apoio às Associações de Agricultores, às Associações de Criadores de Gado, às Associações de Proteção Animal, e outras, atendendo ao interesse público da sua ação para o desenvolvimento sustentado dos setores agrícola, agroalimentar e pecuário da Região. Serão, ainda, suportados apoios financeiros complementares aos agricultores que decorram da adequação às especificidades regionais, do Estatuto da Agricultura Familiar, e do Estatuto do Jovem Empresário Rural, conferindo a estes mecanismos de discriminação positiva um papel efetivamente eficaz na conferência de maior sustentabilidade à agricultura familiar, e uma melhor atratividade de jovem empresário para o meio rural;
- Programa de Combate e Controlo de Roedores - visa prosseguir a obtenção das condições a uma mais adequada proteção das culturas agrícolas contra a ação de murinos, através da continuidade da realização anual de uma campanha de desratização que permita atenuar os efeitos nefastos da praga no rendimento dos agricultores, assim como assegurar uma devida salvaguarda da saúde pública;
- Plano de Desenvolvimento Agrícola e Rural - visa assegurar o reforço orçamental do subprograma POSEI-Madeira como auxílio estatal, prevendo-se o pagamento das ajudas previstas no POSEI 2019 e o pagamento da ajuda à transformação da cana-de-açúcar POSEI 2020;
- Controlo das Ajudas Comunitárias e Gestão das Ajudas Comunitárias - visam assegurar à atribuição de ajudas à produção, ao rendimento e à comercialização, bem como as relativas à intervenção, previstas na regulamentação nacional e comunitária;
- MICROLAB - dará continuidade à produção com escala, através de técnicas laboratoriais de cultura *in vitro*, de plantas de espécies frutícolas, hortícolas e florícolas, isentas de agentes patogénicos e com qualidade padronizada, para fornecimento aos produtores, com um papel muito importante, por exemplo, na municição de plantas para os setores da banana e do maracujá. No MICROLAB será

também desenvolvida investigação e experimentação aplicada à produção *in vitro* de espécies vegetais com interesse para a agricultura regional;

- Laboratórios Agroalimentares - consiste em apoiar os agricultores e às atividades agrícolas, disponibilizando as competências para a realização de análises de plantas e de terras e determinação das necessidades de fertilização dos solos e de resíduos de pesticidas em produtos de origem vegetal e animal. Será ainda dada continuidade ao controlo da qualidade e segurança dos alimentos e à participação nos controlos de resíduos a nível nacional e europeu, no âmbito do Programa Nacional de Controlo de Resíduos e do Programa de Segurança Alimentar da RAM (PSARAM);
- Experimentação e Desenvolvimento em Agricultura - visa dar continuidade à melhoria das condições estruturais e operativas dos campos experimentais e postos agrários dedicados às áreas da fruticultura e horticultura, integrando-os numa Rede de Investigação, Experimentação e Demonstração Agronómica (RIEDA). Será também na RIEDA, que será criado um polo de desenvolvimento agrícola vocacionado para a “agricultura 4.0”, associada às novas tecnologias e à digitalização, onde se testem, entre outras, soluções que permitem aumentar a segurança das decisões agronómicas na exploração agrícola, aumentando a produtividade das parcelas e reduzindo os custos de produção e os impactes ambientais;
- Promoção da Agricultura Biológica e Proteção Integrada - pretende implementar o Plano Estratégico para a Agricultura Biológica da RAM, e desenvolver ações que visem conferir a mais rápida adoção dos princípios da Proteção Integrada, para os agricultores que não optem ou se enquadrem nos critérios para a adoção do Modo de Produção Biológico (MPB);
- Assistência Técnica e Mecanização Agrícola - consiste na prestação da assistência técnica agronómica especializada aos agricultores nas áreas da fruticultura, horticultura, floricultura. Na área da mecanização agrícola, será mantida a prestação desses serviços aos agricultores e às comunidades rurais, neste caso que contribuam para a implementação de iniciativas de interesse agrícola e social, bem como para a melhoria das acessibilidades coletivas;
- Instalação de Sistema Agroflorestal na Estação Zootécnica da Madeira - visa implementar a atividade silvopastoril e apícola e melhorar e aumentar a área de coberto florestal existente. É ainda objetivo do projeto, criar um espaço de promoção de um novo modelo de produção que visa reduzir a dependência de recursos externos e uma referência de gestão agroflorestal e de qualidade agrícola e ambiental, promovendo sinergias entre a agricultura e a floresta;
- Apoio às Ações de Inspeção Fitossanitária - continuará a assegurar as atividades de controlo oficial, de acordo com os planos anuais definidos pela autoridade nacional, e pelas diretivas da UE, incidindo sobre os produtos alimentares de origem não animal provenientes de países terceiros;
- Prospecções Fitossanitárias na RAM - participação no programa nacional de prospecções fitossanitárias, cofinanciado pela UE, através da Direção Geral de Alimentação e Veterinária, com o objetivo de assegurar um elevado nível de proteção dos consumidores e do ambiente, melhorando o nível sanitário das plantas ao longo da cadeia alimentar e em áreas afins, através da prevenção e erradicação de pragas dos produtos vegetais;
- Criação da Estação de Quarentena Vegetal da RAM – visa reforçar a proteção fitossanitária das principais culturas agrícolas regionais, através da criação da Estação de Quarentena Vegetal da RAM, na Camacha. Com esta infraestrutura pretende-se criar condições adequadas ao confinamento

temporário de material vegetal proveniente do exterior da Região para efeitos de avaliação do seu estado fitossanitário e a deteção precoce de pragas prejudiciais que possam colocar em risco a agricultura local. Face ao contexto das alterações climáticas, pretende-se também, disponibilizar os meios para o desenvolvimento de atividades científicas e trabalhos de seleção de variedades com organismos prejudiciais, vegetais, produtos vegetais e outros materiais;

- Apoio às Ações de Dinamização Rural - irá propor e apoiar iniciativas que contribuam para aumentar a notoriedade das produções agrícolas e agroalimentares locais, bem como das atividades tradicionais, incluindo a promoção dos circuitos-curtos, e ainda desenvolver ações que contribuam para a melhoria das competências das pessoas nas áreas da agricultura e da transformação agrícola;
- Infraestruturas para o Desenvolvimento Comércio Agroalimentar – assegurar um conjunto de serviços para melhor satisfazer, por parte dos agricultores, as necessidades da distribuição retalhista e conferir maior valor acrescentado e competitividade às produções regionais, através da Rede de Centros de Abastecimento Agrícola da Madeira - Rede “CA”. Será ainda assegurada a operabilidade dos Mercados dos Agricultores dos Canhas, Prazeres, Gaula, Caniço e do Mercado de Agricultura Biológica no Funchal, espaços semanais de venda direta dos produtores aos consumidores familiares;
- Modernização das Tecnologias Hortofrutícolas dos Mercados Abastecedores da RAM - modernizar as tecnologias de preparação comercial de hortofrutícolas dos mercados abastecedores da Calheta, Santa-Porto Moniz, Santana e dos Canhas-Ponta do Sol, adequando-as à evolução das necessidades e exigências dos consumidores, como reabilitar alguns elementos infraestruturais destas unidades. No que respeita ao Mercado Abastecedor do Funchal, é objetivo dotá-lo de um novo sistema frigorífico, assim como melhor apetrechar o estabelecimento em diversos equipamentos associados à facilitação das operações grossistas de hortofrutícolas frescos;
- Reabilitação de Infraestruturas do Centro Cívico de Gaula - visa a realização de obras de conservação no Centro Cívico de Gaula, que integra o Mercado dos Agricultores e a Casa do Povo daquela freguesia do concelho de Santa Cruz, com o intuito de reparar as patologias existentes, aproveitando esta intervenção para melhorar algumas falhas construtivas, beneficiando os espaços existentes, quer edifícios, quer espaços exteriores na sua envolvente;
- Construção e Equipamento da Sidraria da Madeira - visa dar continuidade ao projeto de construção e equipamento da Sidraria da Madeira, com o objetivo valorizar esta bebida tradicional da Região Autónoma da Madeira, de produção muito rarefeita por diversos locais, com uma qualidade muito heterogénea e sem requisitos comerciais essenciais para aceder a mercados mais evoluídos, designadamente aos do consumo profissional, da Rede HORECA ou ao nível da distribuição agroalimentar;
- Valorização de Plantas Endémicas da Madeira – tem como objetivo promover a utilização de plantas endémicas da Madeira com valor económico e paisagístico e assim proporcionar mais uma alternativa à produção florícola profissional. O projeto encontra-se aprovado no PRODERAM 2020;
- Madeira Opuntias - tem como objetivo proceder ao estudo massal dos vários tipos de cultivares de tabaibo espontâneas para a obtenção de plantas com características agrónomicas e comerciais adaptadas à Ilha da Madeira e Porto Santo e realizar o estudo de práticas agrónomicas na cultura da tabaibeira. O projeto é cofinanciado no âmbito do PRODERAM 2020;

- Caracterização e Conservação dos Principais Recursos Genéticos Vegetais Tradicionais e Estratégicos da RAM – visa assegurar a promoção dos trabalhos relativos ao programa de gestão de coleções de variedades de fruteiras regionais incluídas no Catálogo Nacional de Variedades de Espécies Fruteiras (CNV). O projeto encontra-se aprovado no PRODERAM 2020;
- Centro Interpretativo da Flor da Madeira – pretende realizar uma intervenção profunda nas atuais infraestruturas do Centro de Floricultura, localizado no Lugar de Baixo, no concelho da Ponta do Sol, num estado de decadência muito acentuado, convertendo-o no Centro Interpretativo da Flor da Madeira. Este projeto, além de reforçar o papel do Centro de Floricultura no âmbito da experimentação e investigação da floricultura subtropical, reabilitando e melhorando as instalações técnicas e logísticas existentes, visa acrescentar-lhe uma nova vocação, a de que constitua igualmente um espaço privilegiado de aprendizagem sobre as principais espécies florícolas da ilha da Madeira, a disponibilizar ao usufruto da população em geral, mas com um forte pendor para o mercado do turismo;
- Centro de Multiplicação de Variedades Tradicionais de Santana - visa dedicar o Centro de Santana, exclusivamente ao estudo e multiplicação de variedades locais hortícolas e cerealíferas, muitas delas em risco de desaparecimento. Para além de ter como objetivo a sua preservação, mas igualmente, à luz dos novos conhecimentos técnico-científicos e das alterações climáticas, de avaliação do seu potencial e aplicações de valor acrescentado, incentivando a sua retoma pelos agricultores;
- Certificação, Valorização Económica e Gestão de Coleções de Materiais de Propagação Vegetativa de Videira, na Região Autónoma da Madeira - visa promover a certificação e valorização económica de materiais de propagação vegetativa de videira, de algumas das castas regionais tradicionalmente utilizadas na produção de vinho das Denominações de Origem e Indicação Geográfica existentes na Região Demarcada da Madeira. Este projeto tem financiamento no PRODERAM 2020;
- Mais Madeira à Mesa – tem como objetivo promover uma ligação mais forte e sustentada entre os produtores agrícolas/agroalimentares e o canal Horeca; a valorização da gastronomia da Região Autónoma da Madeira; os atributos diferenciadores das produções agrícolas e agroalimentares locais e a preservação das culturas agrícola, agroalimentar e gastronómica da Região Autónoma da Madeira. Este projeto tem financiamento assegurado no âmbito do PRODERAM 2020;
- Madeira Mesa Rural - visa contribuir para uma maior valorização dos produtos agrícolas e agroalimentares regionais centrada na caracterização dos seus atributos sensoriais. O projeto consistirá num vasto conjunto de ações de informação e formação para diferentes destinatários, com o objetivo principal de diferenciar os produtos foco através das abordagens inovadoras proporcionadas pela análise sensorial. Este projeto tem apoio comunitário através do PRODERAM 2020;
- Projeto REGIS - Conservação de Recursos Genéticos Florestais na Madeira – tem em vista aprofundar o conhecimento das espécies de flora vascular da Madeira. Será efetuada a produção de plantas-mãe de espécies vegetais para a reintrodução e recuperação de espécies e habitats, a avaliação da diversidade genética da espécie de *Olea maderensis* e elaborado um plano de conservação.
- LIFE-DUNAS Porto Santo - tem como objetivo restaurar uma área substancial de cordão dunar degradado, bem como a recuperação do papel protetor da atividade agrícola no tardo da duna. Este projeto visa promover a dinamização da viticultura tradicional da Ilha, nomeadamente da casta

caracol. Visa, também, uma ação concertada dos vários parceiros no sentido da sua concretização, com vista a um aumento da resiliência dos ecossistemas dunares e praia do Porto Santo para fazer face às ameaças a que estão sujeitos;

- Desenvolvimento da Produção Animal - visa dar continuidade à implementação da estratégia de revitalização do setor pecuário regional, assegurando o funcionamento da Estação Zootécnica da Madeira (EZM) e do Centro de Ovinicultura da Madeira (COM), melhorando o apoio técnico aos produtores pecuários e aos operadores do setor e assegurando as várias atividades de imposição legal no âmbito do licenciamento da atividade pecuária, e dos procedimentos da identificação animal, da condicionalidade e ainda os controlos relativos à alimentação animal;
- Laboratório de Veterinária e Alimentação - pretende manter o apoio aos produtores pecuários, com a realização de análises microbiológicas e veterinárias diversas, assegurando a qualidade higiossanitária das instalações, equipamentos e do pessoal manipulador de produtos alimentares, bem como o diagnóstico e profilaxia das doenças dos animais, nomeadamente as zoonoses;
- Reabilitação do Pólo de Ovinicultura da EZM em Santana - visa dar início ao processo de reabilitação das muito degradadas instalações do antigo Centro de Ovinicultura de Santana, vocacionando-o, como polo especializado da Estação Zootécnica da Madeira;
- Caminho Agrícola do Curral Jangão - Ribeira Brava, Caminho Agrícola das Areias, Caminho Agrícola das Ginjas - Paul da Serra e Beneficiação do Caminho Real da Calheta - Com a melhoria da acessibilidade agrícola, ficará assegurada a serventia de várias parcelas de terreno agricultadas permitindo, não só, que estas possam evoluir do ponto de vista da introdução de novas práticas agrícolas, como também fruto desta alteração, permitirá diminuir os custos de produção, traduzindo-se numa maior competitividade de mercado. O projeto encontra-se aprovado no âmbito do PRODERAM 2020;
- Pólo Agricultura “4.0” - visa a criação de um Pólo de Desenvolvimento Agrícola vocacionado para a Agricultura 4.0, associada às novas tecnologias e à digitalização, onde se testem, entre outras, soluções que permitem aumentar a segurança das decisões agronómicas na exploração agrícola, aumentando a produtividade das parcelas e reduzindo os custos de produção e os impactes ambientais.

O IVBAM, IP-RAM prevê desenvolver os seguintes projetos no âmbito desta Medida:

- Adega de São Vicente – visa garantir a qualidade dos vinhos tranquilos com direito a DO e IG produzidos nesta infraestrutura, contribuindo positivamente para o desenvolvimento do setor na Região, alargando e inovando nos produtos vinícolas produzidos e mantendo a Adega de São Vicente com o sistema de HACCP;
- Plano de Desenvolvimento e Reordenamento Vitivinícola – cujo objetivo prende-se em manter o apoio e aconselhamento técnico aos viticultores e implementar um sistema de acompanhamento técnico à viticultura. Efetuar os controlos obrigatórios no âmbito da Gestão do Potencial Vitícola e do controlo às DO e IG; Manter e requalificar os Campos Experimentais; Manter a parceria com os viticultores para a obtenção de material vitícola certificado das castas tradicionais;
- Prospeção e Multiplicação de Material Vegetativo Vitícola - visa produzir material vitícola isento de vírus e passível de ser certificado. Para tal será construída uma estufa, onde serão instaladas vinhas

mãe provenientes do material vitícola prospetado. O abrigo será construído no Caniçal, pois nesta localidade já se encontra instalado o viveiro com os equipamentos necessários à produção de enxertos prontos;

- Reestruturação e Reconversão das Vinhas - Arco de São Jorge – visa proceder à reconversão das vinhas existentes no Campo Experimental do Arco de São Jorge, com vista à manutenção de castas tradicionais madeirenses e ao desenvolvimento do estudo de alguns parâmetros que permitam um melhor conhecimento sobre as mesmas;
- Reestruturação da Linha de Engarrafamento da Adega de São Vicente – visa alargar a área de atuação da Adega de São Vicente a outros tipos de vinho, nomeadamente a vinhos espumantes, o que torna necessário efetuar a reestruturação da linha de engarrafamento existente por esta não ter capacidade de responder eficientemente às necessidades para este tipo de vinho. Paralelamente será aumentada a capacidade, eficácia e eficiência da referida linha, permitindo a utilização de mais tipos de garrafas e rótulos, com vista à colocação do produto no mercado, cuja imagem da embalagem seja coincidente com a qualidade do produto apresentado.

O Centro de Abate da Região Autónoma da Madeira, EPE (CARAM, EPE), levará a cabo os investimentos seguintes:

- Apoios ao CARAM, EPE – visa assegurar a celebração de contrato programa, dos montantes estritamente necessários para pagamento ao Dexia Sabadell, dos montantes devidos no âmbito do contrato mútuo assinado entre as partes em 2007;
- Indeminizações – Seguros de Reses - CARAM, EPE - permitirá efetuar o pagamento do subsídio de reses, no âmbito da Portaria nº 85/2009, de 11 de agosto, e da Portaria nº 151/2009, de 6 de novembro;
- Desnitrificação do Efluente Final da ETAR do CARAM, EPE e Remodelação do Sistema de Frio do CARAM, EPE;
- Aquisição de Empilhadora para a Unidade de SOA, Aquisição de Duas Viaturas Pesadas de Distribuição e Renovação do Parque Informático.

M31 - Potenciar a Economia do Mar (Pesca e Aquicultura)

As intervenções enquadradas nesta medida são da responsabilidade da SRMar, e têm como objetivos principais reforçar a competitividade da aquicultura, pela qualidade e diversificação dos produtos e alargar o conhecimento científico, visando uma melhor avaliação e utilização dos recursos.

Nesta linha de orientação, dos investimentos a cargo da Direção Regional do Mar destacam-se os relacionados com a Investigação aplicada as Pescas e a Aquicultura, para incremento do conhecimento científico dos recursos bio marítimos da Região. O projeto apoia também ações no âmbito da caracterização ambiental, muito especialmente as condições oceanográficas correlacionadas com os recursos pesqueiros. Tem ainda como objetivo promover e desenvolver atividades inovadoras, orientadas para o apoio ao desenvolvimento socioeconómico do sector, fomentando a adoção de boas práticas de pesca, conducentes, a médio prazo, à certificação de pescarias e à implementação da classificação de indicação geográfica protegida para os principais produtos da pesca da região;

Merece igualmente destaque, o investimento no Centro de Aquacultura da Calheta irá permitir prestar apoio ao desenvolvimento da produção de aquacultura marinha da Região e de suporte aos piscicultores privados da Região, através de serviços de extensão técnica às explorações aquícolas e ainda, com o fornecimento de peixes juvenis para engorda, e na Modernização do Centro Maricultura da Calheta. O Centro deve estar habilitado a cumprir o seu papel de inovação e de apoio ao desenvolvimento sustentável da aquicultura na Região, do ponto de vista ambiental e económico e de forma socialmente responsável. O projeto de financiamento comunitário previsto no âmbito do Programa Mar 2020, prevê para o ano de 2020 o lançamento de concurso para projeto de arquitetura e também, o lançamento da respetiva obra;

A Direção Regional das Pescas irá prosseguir os investimentos em infraestruturas de apoio à Pesca, destacando:

- Reabilitação da Lota do Funchal, do Caniçal e do Porto Santo;
- Remodelação do Entreposto Frigorífico do Caniçal e do Funchal;
- Remodelação do Varadouro e Porto do Paul do Mar - visa remodelar esta infraestrutura, de modo a permitir a varagem de embarcações de pesca em segurança;

Ainda nesta medida, destaca-se o projeto No2Bycatch - Seletividade da Pescaria com Palangre, que visa efetuar o levantamento e quantificação exaustiva dessas interações e o estudo, experimentação e promoção de alterações tecnológicas e metodológicas na pesca, bem como o teste de dispositivos de dissuasão. Pretende-se que o projeto estabeleça as bases científicas, necessárias para a mitigação dos impactos negativos da pesca comercial sobre a conservação da biodiversidade marinha e uma redução significativa das capturas acidentais destes animais marinhos resultantes da atividade da pesca, nomeadamente no que refere à importante pescaria de peixe-espada preto com palangre derivante;

No contexto da Análise de Risco para o Bom Estado Ambiental – RAGES, irá desenvolver uma abordagem baseada em análise de risco para apoiar a implementação coordenada regional e sub-regional do "Marine Strategy Framework Directive", com base na nova decisão sobre Bom Estado Ambiental, fornecendo um processo de apoio à decisão ambiental replicável, transparente e padronizado, baseado nas melhores práticas internacionais. Incorpora parceiros de 4 países europeus, designadamente Portugal, Espanha, Irlanda e França;

Por fim, o projeto PORTMAR destina-se à reformulação e atualização do Portal do Mar, que tem por objetivo promover o crescimento azul e expor a delimitação determinada no PSOEM para usos, atividades económicas e valores naturais e culturais com relevância estratégica para a sustentabilidade ambiental e a solidariedade intergeracional;

M32 - Reforço do desenvolvimento Zootécnico

No âmbito desta Medida serão desenvolvidas ações destinadas a fomentar a produção animal, a promover a saúde animal e a melhorar a segurança e qualidade alimentar, pelo que a SRA, através da Direção Regional de Agricultura, prevê realizar os seguintes projetos:

- Epidemiovigilância de Zoonoses - irá desenvolver as ações necessárias para manter e garantir a salvaguarda da saúde pública e animal na RAM, através da monitorização das principais zoonoses, nomeadamente através da participação/execução dos diversos planos nacionais, de cumprimento

obrigatório: Plano Nacional de Proteção Animal; Plano Nacional de Controlo de Salmonelas; Plano Nacional de Controlo de Utilização de Medicamentos Veterinários e Plano de Vigilância da Gripe Aviária e ainda, dos rastreios de Brucelose e da Tuberculose;

- Apoio às ações de Inspeção Veterinária – visa dar continuidade à realização das atividades de controlo oficial de acordo com os planos anuais definidos pela DGAV, de realização obrigatória, resultantes de legislação comunitária e nacional, incidindo nos produtos de origem animal e não animal provenientes de países terceiros;
- Assistência e Emergência Veterinária - pretende estimular uma atividade agropecuária sustentável, criando atividade económica local e preservando a preciosa herança cultural da Madeira, através da divulgação de novas técnicas e metodologias e da criação de um serviço de assistência médico-veterinária, a custos controlados, dirigido aos animais das explorações pecuárias de muito pequena a pequena dimensão ("Detenção Caseira" e de "Classe 3"), de molde a salvaguardar a saúde animal e humana, ao nível do controlo das principais zoonoses e epizootias.

M33 - Valorização das florestas, da biodiversidade e áreas protegidas

Com o intuito de potenciar a valorização das florestas, da biodiversidade e as áreas protegidas, a SRAAC, através do IFCN, IP-RAM, levará a cabo vários projetos de investimentos, merecendo destaque os seguintes:

- Beneficiação do Viveiro Florestal Salões - visa otimizar a capacidade produtiva de plantas de qualidade no Viveiro Florestal dos Salões, localizado na freguesia e concelho do Porto Santo, para promover a expansão do Património Florestal da RAM. O projeto encontra-se aprovado no âmbito do PRODERAM 2020;
- Incêndios Agosto 2016 - enquadra várias intervenções cofinanciadas pelo PRODERAM 2020, nomeadamente: Intervenção no Perímetro Florestal do Paul da Serra; Intervenção no Pico dos Esteios; e Intervenção no Montado da Esperança;
- Instalação de Rede Hídrica no Caminho dos Pretos - visa disponibilizar água para as forças de combate, a fim de melhorar a eficácia da primeira intervenção no combate a possíveis focos de incêndio. E ainda e de forma a diminuir o perigo de incêndio pretende-se a alteração da estrutura vertical do povoamento existente no local e promover um combate efetivo à expansão de espécies infestantes, fomentando, consequentemente, o desenvolvimento de um coberto florestal mais adequado para os fins pretendidos;
- Beneficiação e Recuperação da Rede de Percursos Pedestres do Rabaçal - tem por objetivo fomentar o carácter público do Rabaçal, promovendo, numa área de intervenção de aproximadamente 8 hectares, a oferta de bens e serviços proporcionados por estes ecossistemas florestais, aumentando a sua capacidade de utilização e fruição e maximizando as suas funções ambientais, sociais e de valorização da paisagem. Este projeto é cofinanciado pelo PRODERAM 2020;
- Luminaves – Contaminação Luminica e Conservação nos Arquipélagos da Macaronésia - com este projeto cofinanciado pelo MAC 2014-2020, pretende-se reduzir os efeitos nocivos da luz artificial sobre as populações de aves marinhas nidificantes na Ilha da Madeira, nomeadamente freira-da-madeira, cagarra, alma-negra, roque-de-castro, pintainho e patagarro, assim como obter um adequado conhecimento das áreas de nidificação e dos estatutos de conservação destas espécies;

- Recuperação, Sinalização de Veredas e Valorização do Património Cultural - tem como objetivo recuperar e beneficiar os percursos pedestres recomendados;
- REGIS - Conservação de Recursos Genéticos Florestais na Madeira;
- MARCET II - Fomento da atividade ecoturística de observação de cetáceos como modelo de desenvolvimento económico sustentável mediante a proteção e conservação destas espécies e a sua valorização como património natural da Macaronésia;
- INTERTAGUA - Interfaces Aquáticas Interativas para Detecção e Visualização da Megafauna Marinha Atlântica e Embarcações na Macaronésia usando Marcadores Radiotransmissores - tem por objetivo investigar, desenvolver e testar sensores de baixo-custo baseadas em IoT e LoRaWAN. Colocar sensores na megafauna marinha pelágica e embarcações na Macaronésia de modo a conhecermos os seus movimentos. Envolvimento dos cidadãos na análise, promovendo serviços inovadores marítimos e ecoturismo;
- VOLRISKMAC II - Fortalecer as capacidades de I+D+I para o desenvolvimento da resiliência perante emergências vulcânicas na Macaronésia;
- RED GESFOGO - Rede integral de prevenção e gestão de incêndios Florestais mediante Georreferenciação com observadores móveis - pretende cooperar para o desenvolvimento de uma rede integral de prevenção e gestão de incêndios florestais em tempo real, mediante unidades ligeiras móveis de deslocação rápida com sistema Auto georreferenciado para a gestão sustentável dos entornos florestais característicos do território de cooperação;
- VALCONMAC II - projeto de cooperação integral para a melhoria do conhecimento, divulgação, conservação, gestão e aproveitamento do património florestal Macaronésio - tem por objetivo Rede integral de prevenção e gestão de incêndios Florestais mediante Georreferenciação com observadores móveis;
- LIFE DUNAS - projeto candidato a cofinanciado pelo LIFE que tem como ações prioritárias a elaboração de um plano de controlo de plantas invasoras para as áreas de intervenção e de um plano para o restauro da vegetação dunar.

Ainda no âmbito desta medida o Gabinete da Secretária irá financiar o projeto Porto Santo - Reserva da Biosfera da UNESCO, cuja missão é a de fomentar a produção e intercâmbio de conhecimento científico, tecnológico e tradicional, envolvendo a comunidade científica, decisores políticos e grupos de cidadãos, promover a adaptação às alterações climáticas e dar visibilidade ao Porto Santo enquanto laboratório vivo e modelo demonstrativo de equilíbrio entre a conservação da natureza e as atividades humanas, por via de um trabalho em rede e de partilha, entre diferentes agentes, privilegiando o desenvolvimento local.

P052 - ORDENAMENTO URBANO E TERRITORIAL

As intervenções a realizar enquadram-se no reforço da organização e na otimização da gestão do território regional, no sentido de dotar a RAM de condições e instrumentos que potenciem o equilíbrio entre as atividades humanas e a salvaguarda dos valores naturais.

As ações a desenvolver em 2020 neste Programa, integram-se nas seguintes medidas:

- M34 - Ordenamento Urbanístico;
- M36 - Solo e Paisagem;
- M37 - Governação e Administração do Território;
- M38 - Governação e Administração das áreas costeiras e do espaço marítimo;
- M39 - Acessibilidade e usufruto do Mar;
- M40 - Infraestruturas públicas.

M34 - Ordenamento Urbanístico

As intervenções a cargo da SRAAC e da SREI, visam desenvolver as bases técnicas para formulação e condução a nível regional da política de ordenamento e da gestão urbanística do território, assegurando deste modo, a requalificação urbanística e paisagística, a utilização sustentável dos recursos territoriais, a equidade económica, social e espacial, e a salvaguarda dos valores culturais e naturais.

Assim, a SRAAC, através da Direção Regional do Ordenamento do Território e Ambiente (DROTA), dará continuidade ao projeto Geração de Ortofotomapas e do POTRAM de modo a atenuar as assimetrias de desenvolvimento entre Concelhos e contribuir para a estruturação do território, definindo o novo Programa Regional de Ordenamento do Território da Região Autónoma da Madeira (PROTRAM), articulando-o com o Programa Nacional da Política de Ordenamento do Território (PNPOT).

No âmbito desta medida, prevê-se a intervenção nas zonas altas de São Roque, da responsabilidade da DRESC, tutelada pela SREI, designada como Infraestruturas de Acesso e de Segurança nas Zonas Altas do Funchal – 1ª Fase, entre os Sítios do Jamboeiro – Galeão e Bugiaria. Para além de dotar aquelas localidades de melhores acessibilidades, este projeto virá reforçar as condições de segurança nas zonas altas já que torna mais fácil o acesso aos meios de socorro e combate a incêndios florestais.

M36 - Solo e Paisagem

Ao nível desta Medida, a SRAAC, através da Direção Regional do Ordenamento do Território e Ambiente, prevê dar continuidade ao projeto Gestão e Monitorização Infraestruturas Ambientais. Este projeto foi criado com o intuito de integrar os valores ambientais nos procedimentos que abrangeram projetos de investimento, através da utilização de instrumentos preventivos da política do ambiente e instrumentos de controlo ambiental, assim como os procedimentos de Avaliação de Impacte Ambiental, Prevenção e Controlo Integrado da Poluição (Licença Ambiental), entre outros.

Promover a qualidade visual da paisagem enquanto recurso, contribuindo para melhorar e assegurar estratégias e boas práticas, propondo instrumentos que visem a proteção, a gestão e o ordenamento da paisagem, sensibilizando a sociedade para a salvaguarda do património construído e da identidade dos lugares, através de um conjunto de ações transversais de sensibilização sobre as valias e a diversidade da paisagem, abordando os valores ligados à evolução, às funções e à transformação da mesma, é o propósito do projeto Estudos e Planos de Gestão Territorial, igualmente, da responsabilidade da Direção Regional do Ordenamento do Território e Ambiente.

M37 - Governação e Administração do Território;

Relativamente às atividades a serem desenvolvidas pela SRAAC no contexto da Governação e Administração do Território, é de realçar:

- Monitorização do Território - visa munir a administração pública regional de ferramentas e métodos que constituíam bases para obtenção do seu conhecimento, traduzido na disponibilização de informação geográfica;
- Programas Ambientais - será dado apoio, regularmente, às escolas da RAM na implementação/candidatura aos vários Programas Europeus de Educação Ambiental/Educação para o Desenvolvimento Sustentável, nomeadamente o programa ECO-ESCOLAS e o programa JRA - Jovens Repórteres para o Ambiente;
- CTEIA – Competências Técnicas e Estruturação da Inspeção Ambiental - visa melhorar a capacidade inspetiva do serviço de Inspeção Ambiental, dotando os seus recursos humanos de competências técnicas nas diferentes áreas de conhecimento. Pretende-se, ainda, efetuar a aquisição de equipamentos de apoio à atividade inspetiva. Em algumas situações específicas poderá ser necessário recorrer à contratação da prestação de serviços de entidades devidamente habilitadas e/ou acreditadas. O objetivo é melhorar a estrutura funcional dos serviços, de forma a serem mais eficientes e disponíveis às entidades e à população em geral;
- OPRAM258 – Ecopontos com Atitude – realização de um concurso de desenho ao nível dos concelhos, direcionado para as escolas. Este concurso tem como objetivo sensibilizar para a importância da separação dos resíduos. A participação das escolas pressupõe que a criança possa ter um papel no processo de sensibilização da comunidade escolar para a importância da correta separação dos resíduos e consequentemente uma contribuição para reciclagem. Cada escola participa com desenhos alusivos a cada um dos contentores do ecoponto.

M-038 - Governação e Administração das áreas costeiras e do espaço marítimo;

Esta Medida conta com as intervenções da Administração dos Portos da Região Autónoma da Madeira, SA (APRAM, SA), da DROTA e da DRA, entidades tuteladas pela VP, pela SRAAC e pela SRMar, respetivamente.

A APRAM, prevê a aquisição de vários equipamentos de apoio a sua atividade, designadamente, Equipamentos de Raio X para o Porto do Funchal, Equipamentos de Movimentação e Veículos Automóveis, Aquisição de um Portaló para o porto do Porto Santo, Meios de Suporte Básico para Assistência Técnica as Embarcações e Modernização da Ferramentaria Marítimo Portuária.

A SRAAC, através da DROTA, prosseguirá os seguintes investimentos:

- Projetos de Intervenção da Orla Costeira – PIOC - tem como objetivo inventariar os acessos públicos existentes ao mar, e identificar potenciais novos acessos, priorizando um conjunto de intervenções e promovendo parcerias e/ou concessões com entidades públicas e privadas, visando a sua execução, requalificação e manutenção;
- DEEP-ML - Promoção do Conhecimento sobre o Lixo Marinho na Costa Sul da Ilha da Madeira – visa o estabelecimento de um programa de monitorização dos mares circundantes à Ilha da Madeira, com vista à recolha de informação e desenvolvimento de ferramentas de gestão para a caracterização do lixo marinho no litoral, ao longo de um gradiente altitudinal entre a faixa costeira e as grandes profundidade, no sentido de contribuir para o conhecimento sobre as quantidades, distribuição espacial, composição e origem (setores de atividade) do lixo marinho;
- OCEANLIT - Gestão de Espaços Naturais Protegidos Costeiros, em Arquipélagos Oceânicos Afetados por Lixo Marinho - tem como objetivo reduzir os resíduos marinhos através da geração de conhecimento, melhoria do sistema de gestão de resíduos e sensibilização dos usuários e do público em geral, favorecendo a conservação e a recuperação dos espaços naturais protegidos costeiros e marinhos, em arquipélagos oceânicos;
- LIFE DUNAS – visa dar especial ênfase ao restauro de uma área substancial de cordão dunar, através de soluções pouco conhecidas no contexto regional. O projeto recorre a soluções demonstrativas de engenharia natural, restauro de habitats e mesmo de restabelecimento de atividades agrícolas em zona pré-dunar, prevendo assim a dinamização da viticultura tradicional da ilha do Porto Santo nomeadamente a casta caracol e a recuperação dos típicos muros “crochet” com função protetora dos ventos, e com forte impacto positivo na qualidade paisagística local.

No contexto das suas atribuições, a SRMar, através da Direção Regional do Mar, prosseguirá os seguintes investimentos:

- PLASMAR - Bases para a Planificação Sustentável das Áreas Marinhas na Macaronésia - visa estabelecer as bases para a aplicação da Diretiva 2014/89/UE sobre o ordenamento do espaço marítimo (OEM), segundo as características biogeográficas da Região Macaronésia e com metodologias científicas robustas, incentivar distintas atividades marítimas a partir de um foco ecossistémico;
- MIMAR – Monitorização e Mitigação de Espécies Marinhas não Indígenas – tem como objetivo investigar a proliferação e potencialidade prejudicial das espécies não indígenas associadas às pressões antropogénicas, e as alterações climáticas na Região Macaronésia. É financiado pelo programa MAC 2014-2020;
- PLSMAR+ - pretende contribuir para o progresso da implementação do Plano de Situação do Ordenamento do Espaço Marítimo (PSOEM) nos Arquipélagos da Macaronésia, desenvolvendo ferramentas baseadas no conhecimento científico e tecnológico com o objetivo comum de apoiar a sustentabilidade da economia azul;
- MISTIC SEAS - Alcançar uma Base Comum de Critérios e Metodologias para a Monitorização da Biodiversidade Marinha na Macaronésia;
- MONIT-MAR - Implementação de Programas de Monitorização do Bom Estado Ambiental do MAR da RAM - permitirá à RAM cumprir com os compromissos relativos à implementação dos programas de

monitorização definidos por ambos os projetos MISTIC SEAS e fomentará o encontro de investigadores para a criação de sinergias imprescindíveis para integração do conhecimento e de ferramentas tecnológicas que permitam à RAM responder aos desafios sobre a preservação do bom estado ambiental da sua subdivisão marinha, como parte integrante da sub-região da Macaronésia.

M39 - Acessibilidade e usufruto do Mar

No âmbito da acessibilidade e usufruto do Mar, as intervenções a executar estão a cargo da Vice-Presidência do Governo e dos Assuntos Parlamentares e das Secretarias Regionais de Ambiente, Recursos Naturais e Alterações Climáticas e de Mar e Pescas.

A VP dará continuidade à execução do projeto Arranjo Urbanístico do Cais do Porto Santo que visa dar melhores condições aos visitantes deste ex-libris do Porto Santo, através da implementação de mobiliário urbano, nomeadamente bancos, um binóculo e depósitos para o lixo.

A SRAAC, através da DROTA, tem previstas intervenções consubstanciadas nos seguintes projetos:

- MaRaM – Poluição Zero no Mar da RAM - constitui como um instrumento integrado de controlo e mitigação da poluição das águas costeiras e de apoio a uma atuação rápida e eficaz em casos de focos de poluição pontuais e sistemáticos, será dada continuidade às atividades de educação e sensibilização ambiental para prevenção da poluição das nossas águas balneares de forma a promover uma cidadania ativa e sensibilizar para a necessidade da mudança de comportamentos;
- AOLEM – Ações de Ordenamento, Gestão e Monitorização do Litoral e Espaço Marítimo - será concluído o POC Porto Santo, iniciada a elaboração do POC Madeira e do Plano de gestão e Valorização do Litoral da Madeira e mantido o programa de monitorização do litoral da Praia do Porto Santo;
- CLEAN ATLANTIC - visa proteger a biodiversidade e serviços ecossistémicos, melhorar as capacidades para prever, controlar e eliminar o lixo marinho no Espaço Atlântico através da cooperação regional seja através de entidades locais, nacionais ou de âmbito transnacional (como a OSPAR). O projeto contribuirá para a sensibilização dos agentes marítimos e na melhora dos sistemas de gestão do lixo marinho.

Por seu turno, a SRMar, através da Direção Regional das Pescas, levará a cabo o projeto OCEANLIT - Gestão de Espaços Naturais Protegidos Costeiros, em Arquipélagos Oceânicos afetados por lixo marinho. Este projeto é financiado pelo Programa MAC 2014-2020 e pretende reduzir os resíduos marinhos através do conhecimento, melhoria do sistema de gestão de resíduos e sensibilização dos usuários e do público em geral, favorecendo a conservação e recuperação dos espaços naturais protegidos costeiros e marinhos, em arquipélagos oceânicos.

M040 - Infraestruturas públicas

As ações a desenvolver nesta Medida estão a cargo da Vice-Presidência do Governo e dos Assuntos Parlamentares e das Secretarias Regionais de Turismo e Cultura, Agricultura e Desenvolvimento Rural e de Equipamentos e Infraestruturas.

No que concerne às ações a cargo da VP, consistem no seguinte:

- Recuperação e Remodelação do Edifício do Centro de Juventude do Porto Santo - visa a recuperação e remodelação do edifício do Centro de Juventude do Porto Santo impermeabilização, pintura e substituição de vários equipamentos obsoletos e remodelação do antigo espaço TEC desse centro, com vista à realização de novas atividades;
- Recuperação do Telhado do Pavilhão Multiusos - visa a recuperação do telhado do Pavilhão Multiusos do Porto Santo.

A VP, através da Direção Regional do Orçamento e Tesouro (DROT), no âmbito da cooperação técnica e financeira e ao abrigo dos instrumentos financeiros previstos no regime jurídico de cooperação técnica e financeira entre a administração pública regional e a administração local da RAM, designadamente de contratos-programa, continuará a disponibilizar aos municípios afetados, os apoios necessários à reposição das normais condições de funcionamento das infraestruturas de carácter municipal e local afetadas pela intempérie de 20 de fevereiro de 2010.

No que concerne à Administração dos Portos da Região Autónoma da Madeira, S.A. (APRAM), sob a tutela da VP, irá proceder à recuperação e reabilitação de diversas infraestruturas, sendo os seguintes investimentos os mais relevantes:

- Reparação do Porto do Porto Santo;
- Reconstrução do Cais da Ribeira Brava e de Santa Cruz;
- Reforço do Manto de Proteção do Molhe Sul do Porto do Funchal - reparação de cavidades existentes no tardo na zona do Molhe da Pontinha entre o Forte de S. José e o de Nossa Senhora da Conceição e acondicionamento da rampa ro-ro, eliminando uma cavidade criada abaixo da sua superestrutura;
- Otimização da Frente de Proteção Marítima do Depósito de Inertes, Criada a Nascente do Cais da Cidade do Funchal – inclui a realização de várias empreitadas, nomeadamente, estudos, projeto e empreitada de construção do prolongamento do molhe sul do Porto do Funchal e Cais 8; redefinição da entrada na Marina do Funchal (prolongamento em 30 metros do molhe principal); reabilitação e requalificação dos edifícios e espaços exteriores da Marina do Funchal; e construção do edifício de apoio ao Cais 6;
- Reparação dos Cabeços nos Portos da RAM e Reparação e Requalificação de Pequenos Portos e Cais - engloba a reparação e reabilitação dos Cais da Madalena do Mar, do Paul do Mar, do heliporto do Porto Moniz e do Cais do Seixal;
- Consolidação da Falésia e Construção da Rampa Varadouro do Cais da Ribeira Brava.

O Gabinete do Secretário Regional de Agricultura e Desenvolvimento Rural dará continuidade, no âmbito desta Medida, ao projeto de Beneficiação de Edifícios e Equipamentos da SRA. A aquisição de diversos materiais e equipamentos, bem como a realização de intervenções ao nível da redefinição de espaços que se revelam necessárias e a implementação de medidas que visem a melhoria e a segurança, em conformidade com a legislação vigente, assegurando a beneficiação, conservação e eficiência das infraestruturas dos serviços da Secretaria, são alguns dos objetivos deste projeto.

A intervenção prevista para o Edifício do Campo da Barca, da responsabilidade do gabinete do Secretário Regional de Equipamentos e Infraestruturas, contempla trabalhos de construção civil e de substituição/montagem de equipamentos, tendo em vista sobretudo questões de aumento de vida útil de elementos estruturais e de funcionamento específico e equipamentos do edifício.

Nesta medida estão também previstas intervenções da responsabilidade da Secretaria Regional de Equipamentos e Infraestruturas, através da Direção Regional de Equipamento Social e Conservação, designadamente:

- Beneficiação de Edifícios e Equipamentos Públicos - compreende as intervenções em termos da beneficiação, modernização e reabilitação estrutural do Passeio Marítimo da Praia Formosa, do Edifício do Mercado - Praça do Barqueiro, do Parque de Campismo do Porto Santo, do Complexo de Ténis do Porto Santo, das Piscinas da Ribeira Brava, do Centro Desportivo da Madeira, do Complexo Balnear da Foz da Ribeira do Faial e da Zona Balnear da Foz da Ribeira de São Jorge;
- Canil da PSP - Penteada – a desenvolver no âmbito do protocolo de cooperação entre o Governo Regional da Madeira e a Polícia de Segurança Pública.

Enquadram-se igualmente nesta medida, os projetos a desenvolver pelas Sociedades de Desenvolvimento consubstanciados numa política de desenvolvimento integrado e dinamização do investimento realizado, entre os quais se destacam a Reconversão do Parque Temático da Madeira, a Empreitada e Prestação de Serviços no Porto Santo e as diferentes Empreitadas, Prestação de Serviços e Aquisição de Software e Hardware.

Da responsabilidade da PATRIRAM - Titularidade e Gestão do Património Público Regional, S.A., prevê-se a realização de várias empreitadas: Empreitada de Reabilitação do Prédio Localizado a Rua de São Pedro, n. ºs 23, 25 e 27, Funchal, da Empreitada de Reabilitação do Prédio Localizado à Rua do Seminário n.ºs 6 e 8 no Funchal, da Empreitada de Reabilitação do Pavilhão da Escola Jaime Moniz e da Empreitada de Reabilitação da Pousada da Juventude.

P053 - PROMOÇÃO DA ADAPTAÇÃO ÀS ALTERAÇÕES CLIMÁTICAS E À PREVENÇÃO E GESTÃO DE RISCOS

Os investimentos programados no domínio das alterações climáticas e prevenção e gestão de riscos visam reforçar o conhecimento acerca dos fenómenos mais recentes, procurando integrar redes internacionais de investigação e de partilha de conhecimento e práticas de intervenção.

Este Programa tem particular incidência na monitorização e controlo da qualidade do ambiente, na proteção e valorização do património natural e paisagístico e da biodiversidade, na valorização das florestas e na prevenção de fenómenos de erosão que permitam o reforço das condições de segurança em zonas urbanas.

As ações a desenvolver em 2020 neste Programa, integram-se nas seguintes medidas:

- M41 - Prevenção de Riscos Naturais;
- M42 - Promoção de investimentos para abordar riscos específicos.

M41 - Prevenção de Riscos Naturais

A Secretaria Regional da Saúde continuará a atribuir apoios às Associações de Bombeiros da RAM com o objetivo de dotar a Região duma rede eficaz de corporações de bombeiros.

A Secretaria Regional de Ambiente, Recursos Naturais e Alterações Climáticas, através dos seus Serviços procederá ao desenvolvimento dos projetos seguintes:

- MAC CLIMA – cujo objetivo é a promoção da criação progressiva de um tecido institucional, científico e social entre os países do espaço de cooperação para trabalhar de forma coordenada no campo da adaptação e mitigação das alterações climáticas;
- PLANCLIMAC - visa aproveitar o conhecimento científico e a capacidade tecnológica da Região Madeira, Açores e Canárias, para proporcionar as ferramentas que facilitem a aplicação de políticas de adaptação e preparação para fazer face aos riscos naturais decorrentes das alterações climáticas;
- MITIMAC - Mitigação das Alterações Climáticas, através da Inovação no Ciclo da Água Usando Tecnologias de Baixo Carbono - pretende-se desenvolver atividades com vista à mitigação das alterações climáticas, através da inovação no ciclo da água usando tecnologias de baixo carbono;
- PMAAC - Promoção de Medidas de Adaptação às Alterações Climáticas - tem como objetivo propor e implementar princípios orientadores e acompanhar a execução de políticas e instrumentos operacionais e legais no âmbito do combate às alterações climáticas, na vertente da mitigação e adaptação (ação climática), integradas com os diversos sectores socioeconómicos e sistemas biofísicos. Pretende-se ainda promover o aumento da consciencialização e da capacidade humana e institucional sobre medidas de mitigação, adaptação, redução de impacto e alerta precoce, assim como mecanismos para a criação de capacidades para o planeamento e gestão eficaz no que respeita às alterações climáticas;

- Implementação de Soluções para a Valorização e Tratamento de Resíduos de Biomassa - pretende assegurar a valorização da Biomassa de forma técnico económica sustentável e viável para a RAM;
- Capacitar para a Mitigação das Alterações Climáticas - visa capacitar os técnicos da SRAAC para as questões inerentes à mitigação das alterações climáticas, como a conservação da natureza, a geoconservação, os primeiros socorros, a engenharia natural-sustentabilidade de taludes, gestão, legislação e monitorização ambiental, as mudanças climáticas e a novas tecnologias.

Ao nível da atenuação da vulnerabilidade de zonas expostas aos riscos de aluviões, destacam-se os trabalhos associados às obras de reabilitação das ribeiras de Santa Luzia, nos troços entre a zona da foz e a Ponte do Bettencourt e do troço entre a rotunda dos Viveiros e a rotunda da Fundoa, os trabalhos de reconstrução da ribeira de São João, no troço entre o Campo da Imaculada Conceição e o Açude A1, os trabalhos de regularização do troço final da ribeira da Madalena do Mar, os trabalhos de canalização e regularização – 2ª fase da ribeira da Tabua, a montante da ER 222 e os trabalhos de reconstrução de guardas e passeios da ribeira de João Gomes, no troço entre o Quartel dos BVM e a Ponte do Mercado.

Nesta medida prevê-se ainda a regularização financeira de empreitadas já concluídas sendo as dotações previstas destinadas às respetivas revisões de preços finais.

Salienta-se ainda as intervenções de regularização de cursos de água de pequena dimensão, previstas designadamente para os concelhos do Funchal, Machico e Santa Cruz e de reabilitação da ribeira da Ribeira Brava, visando a regularização de caudais e a recuperação de travessões de regularização e reforço de fundações dos muros de canalização.

Destaca-se também, as ações plurianuais de conservação, manutenção e reabilitação natural de linhas de água, visando prosseguir os programas de limpeza, desassoreamento, regularização e reabilitação natural e ainda de plantação e gestão de vegetação ripícola, no sentido de garantir o normal funcionamento hidráulico de toda a rede hidrográfica da Região.

Neste âmbito, está previsto o desenvolvimento de ações de formação técnica e informação ao público no domínio da proteção contra as aluviões, desenvolvimento de estudos de segurança hidráulica e estrutural dos principais cursos de água da Região, designadamente o Estudo de Minimização do Risco Hidrológico na Ribeira dos Socorridos.

No âmbito da implementação de medidas não estruturais preconizadas no Estudo de Avaliação do Risco de Aluviões na Madeira (EARAM I e II) concluído em 2017, o Laboratório Regional de Engenharia Civil dará continuidade à conceção, desenvolvimento e instalação do Sistema Integrado de Monitorização e de Alerta de Riscos Naturais da Região Autónoma da Madeira, o conjunto dos fatores climatológicos, hidráulicos e hidrológicos, geológicos, oceanográficos e florestais de cuja conjugação resultam riscos potenciais de inundação, incluindo a quantificação de riscos e a produção da informação para apoio à decisão em matéria de segurança de pessoas e de bens.

Pretende ainda aprofundar conhecimentos e estender, à totalidade do território regional, as soluções técnicas já concebidas, ensaiadas e validadas em matéria de avaliação da probabilidade da ocorrência, a cada momento, de movimentos de massa, escoamentos hidráulicos bifásicos excecionais, de inundação e de incêndios florestais em zonas de orografia complexa, incluindo a sua deteção e georreferenciação, bem

como assegurar a gestão operacional da respetiva instrumentação e redes, a recolha, manutenção de bases e tratamento de dados para avaliação e quantificação de riscos, a emissão de alertas, a formação de parceiros institucionais e a divulgação ao público no âmbito das suas responsabilidades.

Além destes projetos, o LREC irá desenvolver os projetos seguintes:

- Sistema de Detecção Precoce de Incêndios Florestais em Zonas de Orografia Complexa (Fase I) - em curso com o apoio da União Europeia ao abrigo do POSEUR, tendo por objetivo a instalação de um sistema-piloto de deteção automática e georreferenciação de incêndios florestais na zona oeste da ilha da Madeira, incluindo a previsão da sua evolução em função de condições climatéricas locais, baseado num protótipo já desenvolvido e testado no ano 2019, em ensaios de fogo real;
- Implementação de um Sistema de Alerta de Aluviões (Fases I e II) - o primeiro em curso ao abrigo do POSEUR e o segundo a candidatar ao mesmo programa de cofinanciamento europeu, destinados à cobertura das principais bacias hidrográficas com os sistemas de avaliação meteorológica e de vigilância hidráulica já instalados e em funcionamento em dois dos municípios regionais;
- Análise dos Movimentos Hidrodinâmicos e Morfodinâmicos das Zonas Costeiras e Portuárias - a candidatar a cofinanciamento europeu, destinado à análise de padrões de assoreamento costeiro juntos às fozes das principais bacias hidrográficas regionais, incluindo bacias confinadas, para estabelecimento de planos de manutenção preventiva de batimetrias por forma a evitar constrangimentos à livre circulação de caudais fluviais em situações climatéricas extremas;
- Acompanhamento, Avaliação e Gestão de Riscos de Deslizamentos em Encostas e Acompanhamento, Avaliação e Gestão de Riscos em Encostas 2ª Fase - o primeiro atualmente em curso com o apoio da União Europeia ao abrigo do POSEUR e o segundo a candidatar ao mesmo programa de cofinanciamento, no âmbito dos quais se prevê concluir a elaboração de um guia metodológico para avaliação de movimentos de massa em encostas de natureza vulcânica devidamente ajustado às características da ilha da madeira, bem como implementação de um projeto-piloto para monitorização de deslocamentos rochosos em tempo real.

M42 - Promoção de investimentos para abordar riscos específicos

A Secretaria Regional da Saúde, através do Serviço Regional de Proteção Civil, IP-RAM desenvolverá os seguintes projetos:

- Apoio à formação de Agentes de Proteção Civil da RAM - pretende-se modernizar o socorro, tornando-o mais eficiente e eficaz, através da formação destes agentes. Este projeto é objeto de cofinanciamento no Madeira 14-20;
- Comunicação e Sensibilização sobre Proteção Civil à população na RAM;
- Implementação de meios aéreos no combate aos fogos florestais - desencadear os procedimentos necessários para que a Região continue a dispor de helicóptero ligeiro para ataque inicial aos fogos florestais, no período de ativação do Plano Operacional de Combate aos Fogos Florestais;
- DEMA - Deslocalização de Assistência Médica de Urgência em situações de Catástrofe e UMEMAC - Unidade modular de apoio a situações de emergência em ilhas da Macaronésia: projetos objeto de financiamento no âmbito do MAC 2014-2020;

- PROTECFLO 3 - Veículos Operacionais de Proteção e Socorro, aquisição de veículos ao abrigo do POSEUR.

A Secretaria Regional do Ambiente, Recursos Naturais e Alterações Climáticas, através do Instituto das Florestas e Conservação da Natureza, dará continuidade aos seguintes investimentos:

- Faixa de Gestão de Combustíveis - construção de um reservatório de água e respetiva rede hídrica de combate a incêndios, de modo a proteger os aglomerados habitacionais existentes a jusante do Caminho dos Pretos, bem como a própria cidade do Funchal no seu todo;
- Proteção das Florestas Contra Incêndio - visa melhorar o sistema de prevenção de incêndios florestais, o qual inclui a gestão da continuidade espacial dos combustíveis, a rede de vigilância, as acessibilidades aos espaços florestais e as estratégias e meios de combate;

Melhorar as condições de socorro em áreas Florestais da RAM - reforçar o Corpo de Polícia Florestal com meios que visem otimizar e melhorar o desempenho destes agentes de proteção civil em operações de socorro.

P054 - INFRAESTRUTURAS AMBIENTAIS

Os investimentos previstos neste Programa têm como objetivo fomentar uma gestão sustentável dos resíduos, recursos hídricos e águas residuais.

As ações a desenvolver em 2020 neste Programa, integram-se na seguinte medida:

- M43 - Investimento nos sectores da água e dos resíduos.

M43 - Investimento nos sectores da água e dos resíduos

O investimento a desenvolver nesta Medida da responsabilidade da Vice-Presidência do Governo e Assuntos Parlamentares, consubstancia-se:

- Recuperação do Património Edificado dos Miradouros - pretende-se com este projeto a melhoria da sustentabilidade destes pontos de atração turística que são típicos da ilha do Porto Santo e que foram construídos pelos nossos antepassados por forma a não só reutilizá-los como também melhorar as condições de visitaç o e de fruiç o destes espaç os para as populaç es e os visitantes, aumentar o n mero de visitantes e salvaguardar a mem ria e a identidade da ilha do Porto Santo;
- Recuperaç o do Patrim nio Edificado das Levadas e Linhas de  gua - visa o desassoreamento das levadas e linhas de  gua, recuperaç o e reconstruç o desse patrim nio edificado, assim como a requalificaç o das  reas envolventes.

As a es a desenvolver em 2020 pelos v rios serviç os da SRAAC, s o as seguintes:

- Avaliaç o Qualidade  guas Costeiras Doces Superficiais Subter da RAM - promover os procedimentos necess rios   ligaç o ao Portal ERSAR – Entidade Reguladora Nacional, com o objetivo de uma gest o eficaz e harmonizada com o todo nacional;
- A es para Implementaç o da Diretiva – Quadro da  gua - consiste no desenvolvimento de um conjunto de instrumentos e a es estrat gicos de gest o e planificaç o sustent vel dos recursos h dricos e qualidade das  guas da RAM;
- ABACO - atrav s deste projeto cofinanciado pretende-se melhorar a qualidade das  guas costeiras e balneares para a promoç o tur stica e conservaç o dos espaç os naturais e o conhecimento das press es a que est o sujeitas. Para tal, ser o desenvolvidas ferramentas de apoio   gest o das  guas balneares, caracterizadas as fontes de poluiç o sistem tica (n o pontuais) e efetuada a caracterizaç o da qualidade microbiol gica e qu mica das  guas balneares e massas de  gua com influ ncia na qualidade das  guas balneares do Arquip lago da Madeira. Pretende-se, ainda criar um sistema de gest o e prevenç o de riscos associados   poluiç o das  guas balneares e desenvolver uma campanha de prevenç o de contaminaç o das  guas costeiras e recolha de lixos e res duos no mar;
- TECRES - Transiç o para a Economia Circular e Gest o de Res duos - pretende-se assegurar a coordenaç o e implementaç o dos instrumentos necess rios   transiç o para uma economia circular. Os objetivos s o desenvolver uma estrat gia de sensibilizaç o e comunicaç o para os diversos sectores econ micos que principie a transiç o para a Economia Circular, concretizar um

programa de educação ambiental para a RAM, sobre a temática da economia circular com incidência na circularidade e gestão de resíduos, dirigido aos cidadãos. Apresentar e monitorizar a implementação do Documento Estratégico de Resíduos 2020-2030 e monitorizar e avaliar a gestão dos diversos fluxos específicos de resíduos na RAM;

- Subsidação do Tarifário dos Serviços de Águas e Resíduos - Serviços em Alta e em Baixa - visa proteger os utilizadores do sistema multimunicipal de águas e resíduos da Região Autónoma da Madeira;
- Reposição das Condições de Segurança da Lagoa das Águas Mansas, Reposição em Funcionamento do Reservatório da Ameixeira e Reposição da Rede da Distribuição da Ameixeira.

P055 - ASSISTÊNCIA TÉCNICA

Inserem-se neste Programa os investimentos necessários para assegurar as condições adequadas à gestão, acompanhamento, avaliação, monitorização e comunicação dos Programas Operacionais sob a tutela das entidades regionais designadas.

As ações a desenvolver em 2020 neste Programa, integram-se na seguinte medida:

- M44 - Assistência Técnica

M44 - Assistência Técnica

Nesta medida enquadram-se as despesas relacionadas com a gestão do Programa Madeira 14-20, Programa Operacional para a Sustentabilidade e Eficiência no Uso de Recursos (POSEUR), Programa de Cooperação Territorial Madeira-Açores-Canárias (MAC 2014-2020), PRODERAM 2020 e do Mar 2020.

Estas despesas estão relacionadas, fundamentalmente, com a criação de estruturas de apoio técnico, o desenvolvimento, implementação e manutenção de sistemas de informação, a aquisição de serviços de consultoria para o desenvolvimento de estudos de avaliação, a contratação de serviços externos de verificação de projetos cofinanciados e o desenvolvimento de ações de informação e publicidade, etc.

Dos Programas com implementação na Região, o Programa Madeira 14-20 tem como responsáveis o IDR, IP-RAM, enquanto Autoridade de Gestão, o IDE, IP-RAM, e o IQ, IP-RAM, enquanto organismos intermédios, que apresentam os seguintes projetos:

- Assistência Técnica no âmbito do Quadro Estratégico Comum (Madeira) - FEDER;
- Assistência Técnica no âmbito do Quadro Estratégico Comum (Madeira) – Fundo de Coesão;
- Assistência Técnica no âmbito do Quadro Estratégico Comum (Madeira) – MAC;
- Estrutura Apoio à Gestão - Assistência Técnica;
- Assistência Técnica - pretende financiar as atividades de preparação, de gestão, de acompanhamento de avaliação, de informação e de controlo do programa, bem como atividades destinadas a reforçar a capacidade administrativa para a execução dos fundos.


O Programa Operacional de Desenvolvimento Rural para a RAM 2014-2020 conta com uma estrutura de missão criada com o propósito de assumir a Autoridade de Gestão deste Programa, e levará a cabo o projeto Assistência Técnica do PRDOERAM 2020. Este projeto tem como objetivo cofinanciar as despesas das diversas atividades relacionadas com a preparação, coordenação, gestão, acompanhamento e avaliação, controlo e execução, informação, comunicação e divulgação do Programa, assegurar a redução de encargos administrativos para os beneficiários, bem como reforçar a capacidade administrativa e técnica das entidades responsáveis pela execução do PRODERAM 2020 e as ações integradas no Plano de Ação da Rede Rural Nacional.

O projeto Gestão e Acompanhamento do PO MAR 2020, da responsabilidade da SRMar, diz respeito à gestão, acompanhamento e avaliação cabal das ações constantes do Programa Operacional MAR 2020.

Inclui, nomeadamente, as atividades de preparação das medidas a desenvolver na RAM em 2020, bem como as relativas à implementação do sistema de gestão e controlo. Inclui também despesas com deslocações e estadas, com prestações de serviços com pessoal contratado e aquisição de equipamentos informáticos para suporte das atividades.

PIDДАР2020

III. DESENVOLVIMENTO DA PROGRAMAÇÃO FINANCEIRA DO INVESTIMENTO



ANEXOS

MAPA I - RESUMO POR PROGRAMAS / FONTE DE FINANCIAMENTO



Mapa I - Resumo por Programas/Fontes de Financiamento

Unidade: Euros

PROGRAMA	FONTES FINANCIAMENTO	Anos Anteriores	2020	2021	2022	Anos Seguintes	TOTAL
041	REFORÇO DA INVESTIGAÇÃO, DESENVOLVIMENTO TECNOLÓGICO E INOVAÇÃO						
	1. Financ. Nacional						
	Receitas Gerais	428 859	150 000	255 000	68 000	272 000	1 173 859
	Outros	266 760	238 737	60 293	60 293	60 293	686 376
	TOTAL 1. Financ. Nacional	695 619	388 737	315 293	128 293	332 293	1 860 235
	2. Financ. Comunitário						
	Feder	8 032 796	7 182 476	3 894 263	1 118 500	0	20 228 035
	Feder Cooperação	376 638	463 582	318 281	287 590	0	1 446 091
	Fundo Social Europeu	1 511 641	1 352 847	341 660	341 660	341 660	3 889 468
	Outros	640 746	1 179 374	379 303	195 638	373 549	2 768 610
	Saldos de Fundos Europeu	62 701	0	0	0	0	62 701
	TOTAL 2. Financ. Comunitário	10 624 522	10 178 279	4 933 507	1 943 388	715 209	28 394 905
	3. Financ. Regional						
	Receitas Gerais	3 038 371	1 756 022	1 729 976	209 500	48 000	6 781 869
	Auto-financiamento	888 080	429 578	160 444	50 820	0	1 528 922
	TOTAL 3. Financ. Regional	3 926 451	2 185 600	1 890 420	260 320	48 000	8 310 791
	TOTAL PROGRAMA	15 246 592	12 752 616	7 139 220	2 332 001	1 095 502	38 565 931
042	DESENVOLVIMENTO EMPRESARIAL						
	1. Financ. Nacional						
	Receitas Gerais	201 155	0	0	0	0	201 155
	Receitas Próprias	120 000	0	0	0	0	120 000
	Outros	6 657 327	382 000	0	0	0	7 039 327
	TOTAL 1. Financ. Nacional	6 978 482	382 000	0	0	0	7 360 482
	2. Financ. Comunitário						
	Feder	85 701 364	27 399 411	10 808 817	5 611 067	0	129 520 659
	Feder Cooperação	356 498	627 807	188 636	162 992	12 750	1 348 683

Fonte: VP/DROT

Mapa I - Resumo por Programas/Fontes de Financiamento

Unidade: Euros

PROGRAMA	FONTE FINANCIAMENTO	Anos Anteriores	2020	2021	2022	Anos Seguintes	TOTAL
042	DESENVOLVIMENTO EMPRESARIAL						
	Feoga Garantia / Feoga	0	100 000	0	0	0	100 000
	Outros	5 541 657	5 245 000	1 862 000	1 862 000	382 000	14 892 657
	Saldos de Fundos Europeu	216 089	0	0	0	0	216 089
	TOTAL 2. Financ. Comunitário	91 815 608	33 372 218	12 859 453	7 636 059	394 750	146 078 088
	3. Financ. Regional						
	Receitas Gerais	21 356 303	6 634 804	12 558 099	6 616 352	2 277 750	49 443 308
	Auto-financiamento	4 679 103	200 000	0	0	0	4 879 103
	TOTAL 3. Financ. Regional	26 035 406	6 834 804	12 558 099	6 616 352	2 277 750	54 322 411
	TOTAL PROGRAMA	124 829 496	40 589 022	25 417 552	14 252 411	2 672 500	207 760 981
043	TURISMO, CULTURA E PATRIMONIO						
	1. Financ. Nacional						
	Receitas Gerais	748 827	255 000	555 000	855 000	697 000	3 110 827
	TOTAL 1. Financ. Nacional	748 827	255 000	555 000	855 000	697 000	3 110 827
	2. Financ. Comunitário						
	Feder	7 407 612	4 789 572	352 201	0	0	12 549 385
	Feder Cooperação	344 918	392 934	281 900	309 500	200 000	1 529 252
	Outros	0	50 250	93 500	21 250	0	165 000
	TOTAL 2. Financ. Comunitário	7 752 530	5 232 756	727 601	330 750	200 000	14 243 637
	3. Financ. Regional						
	Receitas Gerais	73 664 481	23 933 797	24 720 443	74 250	60 000	122 452 971
	TOTAL 3. Financ. Regional	73 664 481	23 933 797	24 720 443	74 250	60 000	122 452 971
	TOTAL PROGRAMA	82 165 838	29 421 553	26 003 044	1 260 000	957 000	139 807 435
044	ENERGIA						
	1. Financ. Nacional						

Fonte: VP/DROT

Mapa I - Resumo por Programas/Fontes de Financiamento

Unidade: Euros

PROGRAMA	FONTES FINANCIAMENTO	Anos Anteriores	2020	2021	2022	Anos Seguintes	TOTAL
044	ENERGIA						
	Receitas Gerais	5 000	65 000	0	0	0	70 000
	TOTAL 1. Financ. Nacional	5 000	65 000	0	0	0	70 000
	2. Financ. Comunitário						
	Feder	283 333	850 000	850 000	850 000	0	2 833 333
	Feder Cooperação	2 993	36 550	0	0	0	39 543
	TOTAL 2. Financ. Comunitário	286 326	886 550	850 000	850 000	0	2 872 876
	3. Financ. Regional						
	Receitas Gerais	173 968	178 950	150 000	150 000	0	652 918
	TOTAL 3. Financ. Regional	173 968	178 950	150 000	150 000	0	652 918
	TOTAL PROGRAMA	465 295	1 130 500	1 000 000	1 000 000	0	3 595 795
045	PROMOÇÃO DOS TRANSPORTES SUSTENTAVEIS						
	1. Financ. Nacional						
	Receitas Gerais	102 515 549	37 914 193	53 069 705	6 032 001	0	199 531 448
	Outros	0	0	0	0	0	0
	TOTAL 1. Financ. Nacional	102 515 549	37 914 193	53 069 705	6 032 001	0	199 531 448
	2. Financ. Comunitário						
	Feder	23 937 573	167 535	0	0	0	24 105 108
	Feder Cooperação	176 483	127 500	0	0	0	303 983
	Fundo de Coesão	10 408 991	15 003 680	27 025 023	0	0	52 437 694
	TOTAL 2. Financ. Comunitário	34 523 048	15 298 715	27 025 023	0	0	76 846 786
	3. Financ. Regional						
	Receitas Gerais	1 129 906 194	137 652 080	135 437 358	98 338 833	434 138 386	1 935 472 851
	TOTAL 3. Financ. Regional	1 129 906 194	137 652 080	135 437 358	98 338 833	434 138 386	1 935 472 851
	TOTAL PROGRAMA	1 266 944 790	190 864 988	215 532 086	104 370 834	434 138 386	2 211 851 084

Mapa I - Resumo por Programas/Fontes de Financiamento

Unidade: Euros

PROGRAMA	FONTES FINANCIAMENTO	Anos Anteriores	2020	2021	2022	Anos Seguintes	TOTAL
046	ENSINO, COMPETENCIAS E APRENDIZAGEM AO LONGO DA VIDA						
	1. Financ. Nacional						
	Receitas Gerais	12 517 740	5 284 835	11 504 550	4 950 000	17 350 000	51 607 125
	Outros	7 882 668	1 423 500	0	0	0	9 306 168
	TOTAL 1. Financ. Nacional	20 400 408	6 708 335	11 504 550	4 950 000	17 350 000	60 913 293
	2. Financ. Comunitário						
	Feder	10 650 386	7 632 065	166 850	0	0	18 449 301
	Feder Cooperação	1 721	0	0	0	0	1 721
	Fundo Social Europeu	59 040 163	10 081 745	505 610	276 572	142 005	70 046 095
	Outros	116 179	69 918	18 718	0	0	204 815
	Saldos de Fundos Europeu	1 973 583	0	0	0	0	1 973 583
	Outros	0	551 391	164 663	6 993	0	723 047
	TOTAL 2. Financ. Comunitário	71 782 032	18 335 119	855 841	283 565	142 005	91 398 562
	3. Financ. Regional						
	Receitas Gerais	169 169 789	26 624 180	7 715 472	5 131 510	5 803 324	214 444 275
	Auto-financiamento	1 306 657	95 515	4 431	700	0	1 407 303
	TOTAL 3. Financ. Regional	170 476 446	26 719 695	7 719 903	5 132 210	5 803 324	215 851 578
	TOTAL PROGRAMA	262 658 886	51 763 149	20 080 294	10 365 775	23 295 329	368 163 433
047	APERFEIÇOAMENTO E MODERNIZAÇÃO DO SISTEMA ADMINISTRATIVO						
	1. Financ. Nacional						
	Receitas Gerais	1 680 549	0	0	0	0	1 680 549
	TOTAL 1. Financ. Nacional	1 680 549	0	0	0	0	1 680 549
	2. Financ. Comunitário						
	Feder	11 696 916	576 423	0	0	0	12 273 339
	Feder Cooperação	23 855	116 360	23 727	0	0	163 942
	Fundo Social Europeu	313 002	340 001	21 250	21 250	21 250	716 753

Fonte: VP/DROT

Mapa I - Resumo por Programas/Fontes de Financiamento

Unidade: Euros

PROGRAMA	FONTES FINANCIAMENTO	Anos Anteriores	2020	2021	2022	Anos Seguintes	TOTAL
047	APERFEIÇOAMENTO E MODERNIZAÇÃO DO SISTEMA ADMINISTRATIVO						
	Saldos de Fundos Europeu	8 082	0	0	0	0	8 082
	Outros	263 925	119 750	196 900	0	0	580 575
	TOTAL 2. Financ. Comunitário	12 305 780	1 152 534	241 877	21 250	21 250	13 742 691
	3. Financ. Regional						
	Receitas Gerais	12 229 212	6 461 476	309 979	246 184	287 400	19 534 251
	Auto-financiamento	39 831	284 812	178 426	0	0	503 069
	TOTAL 3. Financ. Regional	12 269 043	6 746 288	488 405	246 184	287 400	20 037 320
	TOTAL PROGRAMA	26 255 373	7 898 822	730 282	267 434	308 650	35 460 561
048	PROMOÇÃO DA INCLUSÃO SOCIAL E COMBATE A POBREZA						
	1. Financ. Nacional						
	Receitas Gerais	37 806	200 000	1 430 308	150 000	150 000	1 968 114
	Outros	0	0	0	0	0	0
	TOTAL 1. Financ. Nacional	37 806	200 000	1 430 308	150 000	150 000	1 968 114
	2. Financ. Comunitário						
	Fundo Social Europeu	63 931 423	6 034 056	34 056	34 056	0	70 033 591
	Outros	7 271	15 144	0	0	0	22 415
	TOTAL 2. Financ. Comunitário	63 938 694	6 049 200	34 056	34 056	0	70 056 006
	3. Financ. Regional						
	Receitas Gerais	53 156 818	15 207 919	2 319 366	2 375 366	11 070 000	84 129 469
	Auto-financiamento	1 978 762	189 000	0	0	0	2 167 762
	TOTAL 3. Financ. Regional	55 135 580	15 396 919	2 319 366	2 375 366	11 070 000	86 297 231
	TOTAL PROGRAMA	119 112 079	21 646 119	3 783 730	2 559 422	11 220 000	158 321 350
049	HABITAÇÃO E REALOJAMENTO						
	1. Financ. Nacional						

Mapa I - Resumo por Programas/Fontes de Financiamento

Unidade: Euros

PROGRAMA	FONTE FINANCIAMENTO	Anos Anteriores	2020	2021	2022	Anos Seguintes	TOTAL
049	HABITAÇÃO E REALOJAMENTO						
	Receitas Gerais	8 718 648	3 590 072	0	0	0	12 308 720
	Receitas Próprias	1 000 000	1 000 000	0	0	0	2 000 000
	Outros	235 395	967 715	0	0	0	1 203 110
	TOTAL 1. Financ. Nacional	9 954 042	5 557 787	0	0	0	15 511 829
	2. Financ. Comunitário						
	Feder	4 331 529	2 582 806	0	0	0	6 914 335
	Outros	679 161	0	0	0	0	679 161
	Saldos de Fundos Europeu	65 959	0	0	0	0	65 959
	TOTAL 2. Financ. Comunitário	5 076 649	2 582 806	0	0	0	7 659 455
	3. Financ. Regional						
	Receitas Gerais	64 944 668	17 941 084	0	0	0	82 885 752
	Auto-financiamento	2 010 295	312 700	0	0	0	2 322 995
	TOTAL 3. Financ. Regional	66 954 964	18 253 784	0	0	0	85 208 748
	TOTAL PROGRAMA	81 985 655	26 394 377	0	0	0	108 380 032
050	SAUDE						
	1. Financ. Nacional						
	Receitas Gerais	18 807 034	12 500 240	7 567 000	2 872 000	1 526 500	43 272 774
	Outros	14 062 505	17 155 757	16 824 866	20 198 616	75 792 856	144 034 600
	TOTAL 1. Financ. Nacional	32 869 539	29 655 997	24 391 866	23 070 616	77 319 356	187 307 374
	2. Financ. Comunitário						
	Feder	0	0	0	0	0	0
	Feder Cooperação	0	11 895	12 319	7 643	0	31 857
	Fundo Social Europeu	166 953	327 496	127 496	0	0	621 945
	Saldos de Fundos Europeu	2 029	0	0	0	0	2 029
	TOTAL 2. Financ. Comunitário	168 982	339 391	139 815	7 643	0	655 831

Fonte: VP/DROT

Mapa I - Resumo por Programas/Fontes de Financiamento

Unidade: Euros

PROGRAMA	FONTE FINANCIAMENTO	Anos Anteriores	2020	2021	2022	Anos Seguintes	TOTAL
050	SAUDE						
	3. Financ. Regional						
	Receitas Gerais	21 960 834	19 335 282	35 328 581	36 371 502	99 300 940	212 297 139
	Auto-financiamento	31 010	0	0	0	0	31 010
	TOTAL 3. Financ. Regional	21 991 843	19 335 282	35 328 581	36 371 502	99 300 940	212 328 148
	TOTAL PROGRAMA	55 030 364	49 330 670	59 860 262	59 449 761	176 620 296	400 291 353
051	ATIVIDADES TRADICIONAIS						
	1. Financ. Nacional						
	Receitas Gerais	11 122 129	4 274 000	3 782 500	3 000 000	3 000 000	25 178 629
	TOTAL 1. Financ. Nacional	11 122 129	4 274 000	3 782 500	3 000 000	3 000 000	25 178 629
	2. Financ. Comunitário						
	Feder	178 147	714 712	0	0	0	892 859
	Feder Cooperação	47 295	315 046	76 707	30 997	0	470 045
	Feoga Orientação/ FEADER	8 048 986	14 186 627	5 512 655	3 623 191	24 138	31 395 597
	Feoga Garantia / Feoga	54 456	66 000	0	0	0	120 456
	Fundo Europeu das Pescas	6 653 316	4 769 437	1 134 778	152 278	152 278	12 862 087
	Outros	92 868	131 350	86 592	14 782	13 507	339 099
	Saldos de Fundos Europeu	952 244	0	0	0	0	952 244
	Outros	16 999	25 325	72 761	44 159	82 500	241 744
	TOTAL 2. Financ. Comunitário	16 044 310	20 208 497	6 883 493	3 865 407	272 423	47 274 130
	3. Financ. Regional						
	Receitas Gerais	37 831 344	18 506 422	16 309 759	11 767 897	25 270 788	109 686 210
	Auto-financiamento	859 675	364 012	62 271	63 205	262 445	1 611 608
	TOTAL 3. Financ. Regional	38 691 019	18 870 434	16 372 030	11 831 102	25 533 233	111 297 818
	TOTAL PROGRAMA	65 857 458	43 352 931	27 038 023	18 696 509	28 805 656	183 750 577

Fonte: VP/DROT

Mapa I - Resumo por Programas/Fontes de Financiamento

Unidade: Euros

PROGRAMA	FONTES FINANCIAMENTO	Anos Anteriores	2020	2021	2022	Anos Seguintes	TOTAL
052	ORDENAMENTO URBANO E TERRITORIAL						
	1. Financ. Nacional						
	Receitas Gerais	8 406 339	9 447 934	11 873 504	2 384 500	924 000	33 036 277
	Outros	123 799	0	0	0	0	123 799
	TOTAL 1. Financ. Nacional	8 530 138	9 447 934	11 873 504	2 384 500	924 000	33 160 076
	2. Financ. Comunitário						
	Feder	350 478	479 879	0	0	0	830 357
	Feder Cooperação	77 061	55 633	19 040	10 691	0	162 425
	Fundo de Coesão	47 431	0	0	0	0	47 431
	Fundo Europeu das Pescas	111 075	101 176	0	0	0	212 251
	Outros	22 590	0	0	0	0	22 590
	Saldos de Fundos Europeu	20 320	0	0	0	0	20 320
	Outros	43 353	74 492	395 342	20 796	62 373	596 356
	TOTAL 2. Financ. Comunitário	672 307	711 180	414 382	31 487	62 373	1 891 729
	3. Financ. Regional						
	Receitas Gerais	11 399 887	10 306 392	2 407 775	965 548	2 503 780	27 583 382
	Auto-financiamento	369 485	2 224 825	1 348 085	905	0	3 943 300
	TOTAL 3. Financ. Regional	11 769 371	12 531 217	3 755 860	966 453	2 503 780	31 526 681
	TOTAL PROGRAMA	20 971 816	22 690 331	16 043 746	3 382 440	3 490 153	66 578 486
053	PROMOVER A ADAPTAÇÃO AS ALTERAÇÕES CLIMATICAS E A PREVENÇÃO E GESTAO DE RISCOS						
	1. Financ. Nacional						
	Receitas Gerais	1 286 838	746 633	1 753 650	1 673 150	1 550 000	7 010 271
	TOTAL 1. Financ. Nacional	1 286 838	746 633	1 753 650	1 673 150	1 550 000	7 010 271
	2. Financ. Comunitário						
	Feder	0	40 008	20 207	0	0	60 215
	Feder Cooperação	6 303	185 651	113 122	44 220	0	349 296

Fonte: VP/DROT

Mapa I - Resumo por Programas/Fontes de Financiamento

Unidade: Euros

PROGRAMA	FONTE FINANCIAMENTO	Anos Anteriores	2020	2021	2022	Anos Seguintes	TOTAL
053	PROMOVER A ADAPTAÇÃO AS ALTERAÇÕES CLIMATICAS E A PREVENÇÃO E GESTAO DE RISCOS						
	Fundo de Coesão	34 869 483	23 789 535	12 995 000	3 344 500	0	74 998 518
	Fundo Social Europeu	380 549	232 615	175 708	0	0	788 872
	Feoga Orientação/ FEADER	0	0	0	0	0	0
	Fundo Europeu das Pescas	0	0	0	0	0	0
	TOTAL 2. Financ. Comunitário	35 256 335	24 247 809	13 304 037	3 388 720	0	76 196 901
	3. Financ. Regional						
	Receitas Gerais	16 552 855	16 833 615	10 192 634	2 939 875	1 855 000	48 373 979
	Auto-financiamento	635 525	79 419	37 857	6 379	0	759 180
	TOTAL 3. Financ. Regional	17 188 380	16 913 034	10 230 491	2 946 254	1 855 000	49 133 159
	TOTAL PROGRAMA	53 731 552	41 907 476	25 288 178	8 008 124	3 405 000	132 340 330
054	INFRAESTRUTURAS AMBIENTAIS						
	1. Financ. Nacional						
	Receitas Gerais	79 428	261 078	0	0	0	340 506
	TOTAL 1. Financ. Nacional	79 428	261 078	0	0	0	340 506
	2. Financ. Comunitário						
	Feder	102 851	0	0	0	0	102 851
	Feder Cooperação	0	62 545	25 928	4 025	0	92 498
	Fundo de Coesão	239 341	258 968	123 750	0	0	622 059
	Feoga Orientação/ FEADER	0	1 179 375	0	0	0	1 179 375
	TOTAL 2. Financ. Comunitário	342 192	1 500 888	149 678	4 025	0	1 996 783
	3. Financ. Regional						
	Receitas Gerais	551 823	2 356 608	396 127	185 611	578 000	4 068 169
	TOTAL 3. Financ. Regional	551 823	2 356 608	396 127	185 611	578 000	4 068 169
	TOTAL PROGRAMA	973 443	4 118 574	545 805	189 636	578 000	6 405 458

Mapa I - Resumo por Programas/Fontes de Financiamento

Unidade: Euros

PROGRAMA	FONTE FINANCIAMENTO	Anos Anteriores	2020	2021	2022	Anos Seguintes	TOTAL
055	ASSISTENCIA TECNICA						
	2. Financ. Comunitário						
	Feder	3 866 451	2 296 680	390 833	400 350	0	6 954 314
	Feder Cooperação	113 541	99 875	0	0	0	213 416
	Fundo de Coesão	448 775	586 769	0	0	0	1 035 544
	Fundo Social Europeu	0	0	0	0	0	0
	Feoga Orientação/ FEADER	484 689	449 252	3 438	0	0	937 379
	Fundo Europeu das Pescas	56 184	49 103	49 165	49 165	49 165	252 782
	Saldos de Fundos Europeu	353 735	0	0	0	0	353 735
	TOTAL 2. Financ. Comunitário	5 323 375	3 481 679	443 436	449 515	49 165	9 747 170
	3. Financ. Regional						
	Receitas Gerais	917 858	663 993	85 882	86 954	16 301	1 770 988
	Auto-financiamento	853 030	5 538	0	0	0	858 568
	TOTAL 3. Financ. Regional	1 770 888	669 531	85 882	86 954	16 301	2 629 556
	TOTAL PROGRAMA	7 094 262	4 151 210	529 318	536 469	65 466	12 376 725
	TOTAL GERAL	2 183 322 900	548 012 338	428 991 540	226 670 816	686 651 938	4 073 649 532
	TOTAL CONSOLIDADO	2 182 063 938	547 992 050	428 991 540	226 670 816	686 651 938	4 072 370 282

MAPA II - PROGRAMAÇÃO DO INVESTIMENTO POR DEPARTAMENTO E PROGRAMA

Mapa II - Departamento por Programa

Unidade: Euros

Departamento/Programa	PROGRAMAÇÃO FINANCEIRA PLURIANUAL					
	Anos anteriores	2020	2021	2022	Anos Seguintes	TOTAL
PRESIDÊNCIA DO GOVERNO REGIONAL						
048 - PROMOÇÃO DA INCLUSÃO SOCIAL E COMBATE A POBREZA						
3. Financ. Regional						
Receitas Gerais	280 346	138 250	138 250	138 250	0	695 096
Total 3. Financ. Regional	280 346	138 250	138 250	138 250	0	695 096
TOTAL DO PROGRAMA	280 346	138 250	138 250	138 250	0	695 096
TOTAL DO DEPARTAMENTO	280 346	138 250	138 250	138 250	0	695 096

Mapa II - Departamento por Programa

Unidade: Euros

Departamento/Programa	PROGRAMAÇÃO FINANCEIRA PLURIANUAL					
	Anos anteriores	2020	2021	2022	Anos Seguintes	TOTAL
VICE-PRESIDÊNCIA DO GOVERNO REGIONAL E ASSUNTOS PARLAMENTARES						
041 - REFORÇO DA INVESTIGAÇÃO, DESENVOLVIMENTO TECNOLÓGICO E INOVAÇÃO						
1. Financ. Nacional						
Receitas Gerais	0	0	255 000	68 000	272 000	595 000
Total 1. Financ. Nacional	0	0	255 000	68 000	272 000	595 000
3. Financ. Regional						
Receitas Gerais	0	22 500	45 000	12 000	48 000	127 500
Total 3. Financ. Regional	0	22 500	45 000	12 000	48 000	127 500
TOTAL DO PROGRAMA	0	22 500	300 000	80 000	320 000	722 500
042 - DESENVOLVIMENTO EMPRESARIAL						
2. Financ. Comunitário						
Feder Cooperação	78 232	120 151	105 427	75 014	0	378 824
Total 2. Financ. Comunitário	78 232	120 151	105 427	75 014	0	378 824
3. Financ. Regional						
Receitas Gerais	24 546	26 202	38 605	13 237	0	102 590
Total 3. Financ. Regional	24 546	26 202	38 605	13 237	0	102 590
TOTAL DO PROGRAMA	102 778	146 353	144 032	88 251	0	481 414
043 - TURISMO, CULTURA E PATRIMONIO						
1. Financ. Nacional						
Receitas Gerais	0	75 000	0	0	0	75 000
Total 1. Financ. Nacional	0	75 000	0	0	0	75 000
TOTAL DO PROGRAMA	0	75 000	0	0	0	75 000

Fonte: VP/DROT

Mapa II - Departamento por Programa

Unidade: Euros

Departamento/Programa	PROGRAMAÇÃO FINANCEIRA PLURIANUAL					
	Anos anteriores	2020	2021	2022	Anos Seguintes	TOTAL
VICE-PRESIDÊNCIA DO GOVERNO REGIONAL E ASSUNTOS PARLAMENTARES						
044 - ENERGIA						
1. Financ. Nacional						
Receitas Gerais	5 000	65 000	0	0	0	70 000
Total 1. Financ. Nacional	5 000	65 000	0	0	0	70 000
TOTAL DO PROGRAMA	5 000	65 000	0	0	0	70 000
045 - PROMOÇÃO DOS TRANSPORTES SUSTENTAVEIS						
1. Financ. Nacional						
Receitas Gerais	12 301 685	500 000	0	0	0	12 801 685
Total 1. Financ. Nacional	12 301 685	500 000	0	0	0	12 801 685
2. Financ. Comunitário						
Feder	0	0	0	0	0	0
Fundo de Coesão	0	0	0	0	0	0
Total 2. Financ. Comunitário	0	0	0	0	0	0
3. Financ. Regional						
Receitas Gerais	43 788 494	7 147 170	0	0	0	50 935 664
Total 3. Financ. Regional	43 788 494	7 147 170	0	0	0	50 935 664
TOTAL DO PROGRAMA	56 090 179	7 647 170	0	0	0	63 737 349

Mapa II - Departamento por Programa

Unidade: Euros

Departamento/Programa	PROGRAMAÇÃO FINANCEIRA PLURIANUAL					
	Anos anteriores	2020	2021	2022	Anos Seguintes	TOTAL
VICE-PRESIDÊNCIA DO GOVERNO REGIONAL E ASSUNTOS PARLAMENTARES						
047 - APERFEIÇOAMENTO E MODERNIZAÇÃO DO SISTEMA ADMINISTRATIVO						
1. Financ. Nacional						
Receitas Gerais	1 663 555	0	0	0	0	1 663 555
Total 1. Financ. Nacional	1 663 555	0	0	0	0	1 663 555
2. Financ. Comunitário						
Feder	11 202 576	568 560	23 727	0	0	11 794 863
Fundo Social Europeu	270 502	297 501	0	0	0	568 003
Saldos de Fundos Europeus	8 082	0	0	0	0	8 082
Outros	263 925	119 750	196 900	0	0	580 575
Total 2. Financ. Comunitário	11 745 086	985 811	220 627	0	0	12 951 524
3. Financ. Regional						
Receitas Gerais	8 954 434	5 583 269	0	0	0	14 537 703
Auto-financiamento	39 831	284 812	178 426	0	0	503 069
Total 3. Financ. Regional	8 994 265	5 868 081	178 426	0	0	15 040 772
TOTAL DO PROGRAMA	22 402 906	6 853 892	399 053	0	0	29 655 851
050 - SAUDE						
1. Financ. Nacional						
Receitas Gerais	7 057 699	5 000 000	0	0	0	12 057 699
Total 1. Financ. Nacional	7 057 699	5 000 000	0	0	0	12 057 699
3. Financ. Regional						
Receitas Gerais	0	0	0	0	0	0
Total 3. Financ. Regional	0	0	0	0	0	0
TOTAL DO PROGRAMA	7 057 699	5 000 000	0	0	0	12 057 699

Fonte: VP/DROT

Mapa II - Departamento por Programa

Unidade: Euros

Departamento/Programa	PROGRAMAÇÃO FINANCEIRA PLURIANUAL					
	Anos anteriores	2020	2021	2022	Anos Seguintes	TOTAL
VICE-PRESIDÊNCIA DO GOVERNO REGIONAL E ASSUNTOS PARLAMENTARES						
051 - ATIVIDADES TRADICIONAIS						
1. Financ. Nacional						
Receitas Gerais	10 000	112 500	0	0	0	122 500
Total 1. Financ. Nacional	10 000	112 500	0	0	0	122 500
2. Financ. Comunitário						
Feoga Orientação/ FEADER	0	637 500	0	0	0	637 500
Total 2. Financ. Comunitário	0	637 500	0	0	0	637 500
TOTAL DO PROGRAMA	10 000	750 000	0	0	0	760 000
052 - ORDENAMENTO URBANO E TERRITORIAL						
1. Financ. Nacional						
Receitas Gerais	5 119 792	8 991 592	5 961 000	1 207 000	244 000	21 523 384
Total 1. Financ. Nacional	5 119 792	8 991 592	5 961 000	1 207 000	244 000	21 523 384
2. Financ. Comunitário						
Feder Cooperação	0	14 576	10 455	5 123	0	30 154
Outros	42 910	0	0	0	0	42 910
Total 2. Financ. Comunitário	42 910	14 576	10 455	5 123	0	73 064
3. Financ. Regional						
Receitas Gerais	8 712 025	7 178 086	0	0	0	15 890 111
Auto-financiamento	115 725	129 916	101 845	905	0	348 391
Total 3. Financ. Regional	8 827 749	7 308 002	101 845	905	0	16 238 501
TOTAL DO PROGRAMA	13 990 450	16 314 170	6 073 300	1 213 028	244 000	37 834 948

Fonte: VP/DROT

Mapa II - Departamento por Programa

Unidade: Euros

Departamento/Programa	PROGRAMAÇÃO FINANCEIRA PLURIANUAL					
	Anos anteriores	2020	2021	2022	Anos Seguintes	TOTAL
VICE-PRESIDÊNCIA DO GOVERNO REGIONAL E ASSUNTOS PARLAMENTARES						
054 - INFRAESTRUTURAS AMBIENTAIS						
1. Financ. Nacional						
Receitas Gerais	0	208 125	0	0	0	208 125
Total 1. Financ. Nacional	0	208 125	0	0	0	208 125
2. Financ. Comunitário						
Feder	0	0	0	0	0	0
Feoga Orientação/ FEADER	0	1 179 375	0	0	0	1 179 375
Total 2. Financ. Comunitário	0	1 179 375	0	0	0	1 179 375
3. Financ. Regional						
Receitas Gerais	0	0	0	0	0	0
Total 3. Financ. Regional	0	0	0	0	0	0
TOTAL DO PROGRAMA	0	1 387 500	0	0	0	1 387 500
055 - ASSISTENCIA TECNICA						
2. Financ. Comunitário						
Feder	2 366 441	1 634 139	0	0	0	4 000 580
Fundo de Coesão	448 775	586 769	0	0	0	1 035 544
Saldos de Fundos Europeus	228 590	0	0	0	0	228 590
Total 2. Financ. Comunitário	3 043 806	2 220 908	0	0	0	5 264 714
3. Financ. Regional						
Receitas Gerais	543 054	434 763	0	0	0	977 817
Auto-financiamento	374 618	0	0	0	0	374 618
Total 3. Financ. Regional	917 672	434 763	0	0	0	1 352 435
TOTAL DO PROGRAMA	3 961 478	2 655 671	0	0	0	6 617 149

Fonte: VP/DROT

Mapa II - Departamento por Programa

Unidade: Euros

Departamento/Programa	PROGRAMAÇÃO FINANCEIRA PLURIANUAL					
	Anos anteriores	2020	2021	2022	Anos Seguintes	TOTAL
VICE-PRESIDÊNCIA DO GOVERNO REGIONAL E ASSUNTOS PARLAMENTARES						
TOTAL DO DEPARTAMENTO	103 620 490	40 917 256	6 916 385	1 381 279	564 000	153 399 410

Mapa II - Departamento por Programa

Unidade: Euros

Departamento/Programa	PROGRAMAÇÃO FINANCEIRA PLURIANUAL					
	Anos anteriores	2020	2021	2022	Anos Seguintes	TOTAL
SECRETARIA REGIONAL DE ECONOMIA						
041 - REFORÇO DA INVESTIGAÇÃO, DESENVOLVIMENTO TECNOLÓGICO E INOVAÇÃO						
2. Financ. Comunitário						
Feder	5 349 282	5 250 151	3 825 000	1 118 500	0	15 542 933
Total 2. Financ. Comunitário	5 349 282	5 250 151	3 825 000	1 118 500	0	15 542 933
3. Financ. Regional						
Receitas Gerais	1 006 191	946 498	675 000	197 500	0	2 825 189
Total 3. Financ. Regional	1 006 191	946 498	675 000	197 500	0	2 825 189
TOTAL DO PROGRAMA	6 355 474	6 196 649	4 500 000	1 316 000	0	18 368 123
042 - DESENVOLVIMENTO EMPRESARIAL						
1. Financ. Nacional						
Receitas Próprias	120 000	0	0	0	0	120 000
Outros	6 657 327	382 000	0	0	0	7 039 327
Total 1. Financ. Nacional	6 777 327	382 000	0	0	0	7 159 327
2. Financ. Comunitário						
Feder	83 328 689	25 584 017	10 838 567	5 632 317	12 750	125 396 340
Feoga Garantia / Feoga	0	50 000	0	0	0	50 000
Outros	5 713 720	5 245 000	1 862 000	1 862 000	382 000	15 064 720
Total 2. Financ. Comunitário	89 042 408	30 879 017	12 700 567	7 494 317	394 750	140 511 059
3. Financ. Regional						
Receitas Gerais	17 947 900	5 135 484	12 052 334	6 133 584	0	41 269 302
Auto-financiamento	4 679 103	200 000	0	0	0	4 879 103
Total 3. Financ. Regional	22 627 003	5 335 484	12 052 334	6 133 584	0	46 148 405
TOTAL DO PROGRAMA	118 446 739	36 596 501	24 752 901	13 627 901	394 750	193 818 792

Fonte: VP/DROT

Mapa II - Departamento por Programa

Unidade: Euros

Departamento/Programa	PROGRAMAÇÃO FINANCEIRA PLURIANUAL					
	Anos anteriores	2020	2021	2022	Anos Seguintes	TOTAL
SECRETARIA REGIONAL DE ECONOMIA						
044 - ENERGIA						
2. Financ. Comunitário						
Feder	286 326	886 550	850 000	850 000	0	2 872 876
Total 2. Financ. Comunitário	286 326	886 550	850 000	850 000	0	2 872 876
3. Financ. Regional						
Receitas Gerais	173 968	178 950	150 000	150 000	0	652 918
Total 3. Financ. Regional	173 968	178 950	150 000	150 000	0	652 918
TOTAL DO PROGRAMA	460 295	1 065 500	1 000 000	1 000 000	0	3 525 795
045 - PROMOÇÃO DOS TRANSPORTES SUSTENTAVEIS						
2. Financ. Comunitário						
Feder	370 981	263 925	0	0	0	634 906
Total 2. Financ. Comunitário	370 981	263 925	0	0	0	634 906
3. Financ. Regional						
Receitas Gerais	41 695 448	15 364 348	0	0	0	57 059 796
Total 3. Financ. Regional	41 695 448	15 364 348	0	0	0	57 059 796
TOTAL DO PROGRAMA	42 066 429	15 628 273	0	0	0	57 694 702
047 - APERFEIÇOAMENTO E MODERNIZAÇÃO DO SISTEMA ADMINISTRATIVO						
3. Financ. Regional						
Receitas Gerais	1 982 442	469 314	0	0	0	2 451 756
Total 3. Financ. Regional	1 982 442	469 314	0	0	0	2 451 756
TOTAL DO PROGRAMA	1 982 442	469 314	0	0	0	2 451 756

Mapa II - Departamento por Programa

Unidade: Euros

Departamento/Programa	PROGRAMAÇÃO FINANCEIRA PLURIANUAL					
	Anos anteriores	2020	2021	2022	Anos Seguintes	TOTAL
SECRETARIA REGIONAL DE ECONOMIA						
055 - ASSISTENCIA TECNICA						
2. Financ. Comunitário						
Feder	1 451 081	684 225	390 150	400 350	0	2 925 806
Saldos de Fundos Europeus	117 796	0	0	0	0	117 796
Total 2. Financ. Comunitário	1 568 877	684 225	390 150	400 350	0	3 043 602
3. Financ. Regional						
Receitas Gerais	222 818	119 775	68 850	70 650	0	482 093
Auto-financiamento	158 253	5 000	0	0	0	163 253
Total 3. Financ. Regional	381 071	124 775	68 850	70 650	0	645 346
TOTAL DO PROGRAMA	1 949 949	809 000	459 000	471 000	0	3 688 949
TOTAL DO DEPARTAMENTO	171 261 326	60 765 237	30 711 901	16 414 901	394 750	279 548 115

Mapa II - Departamento por Programa

Unidade: Euros

Departamento/Programa	PROGRAMAÇÃO FINANCEIRA PLURIANUAL					
	Anos anteriores	2020	2021	2022	Anos Seguintes	TOTAL
SECRETARIA REGIONAL DE EDUCAÇÃO, CIÊNCIA E TECNOLOGIA						
041 - REFORÇO DA INVESTIGAÇÃO, DESENVOLVIMENTO TECNOLÓGICO E INOVAÇÃO						
1. Financ. Nacional						
Outros	266 760	238 737	60 293	60 293	60 293	686 376
Total 1. Financ. Nacional	266 760	238 737	60 293	60 293	60 293	686 376
2. Financ. Comunitário						
Feder	3 060 152	2 395 907	387 544	287 590	0	6 131 193
Fundo Social Europeu	1 511 641	1 352 847	341 660	341 660	341 660	3 889 468
Outros	703 447	1 179 374	379 303	195 638	373 549	2 831 311
Total 2. Financ. Comunitário	5 275 240	4 928 128	1 108 507	824 888	715 209	12 851 972
3. Financ. Regional						
Receitas Gerais	1 979 897	758 824	1 009 976	0	0	3 748 697
Auto-financiamento	888 080	429 578	160 444	50 820	0	1 528 922
Total 3. Financ. Regional	2 867 977	1 188 402	1 170 420	50 820	0	5 277 619
TOTAL DO PROGRAMA	8 409 977	6 355 267	2 339 220	936 001	775 502	18 815 967
043 - TURISMO, CULTURA E PATRIMONIO						
3. Financ. Regional						
Receitas Gerais	120 000	60 000	60 000	60 000	60 000	360 000
Total 3. Financ. Regional	120 000	60 000	60 000	60 000	60 000	360 000
TOTAL DO PROGRAMA	120 000	60 000	60 000	60 000	60 000	360 000

Mapa II - Departamento por Programa

Unidade: Euros

Departamento/Programa	PROGRAMAÇÃO FINANCEIRA PLURIANUAL					
	Anos anteriores	2020	2021	2022	Anos Seguintes	TOTAL
SECRETARIA REGIONAL DE EDUCAÇÃO, CIÊNCIA E TECNOLOGIA						
046 - ENSINO, COMPETENCIAS E APRENDIZAGEM AO LONGO DA VIDA						
1. Financ. Nacional						
Receitas Gerais	5 400 000	1 500 000	1 500 000	1 500 000	14 000 000	23 900 000
Outros	7 882 668	1 423 500	0	0	0	9 306 168
Total 1. Financ. Nacional	13 282 668	2 923 500	1 500 000	1 500 000	14 000 000	33 206 168
2. Financ. Comunitário						
Feder	395 118	824 500	0	0	0	1 219 618
Fundo Social Europeu	59 040 163	10 081 745	505 610	276 572	142 005	70 046 095
Outros	2 089 762	69 918	18 718	0	0	2 178 398
Outros	0	551 391	164 663	6 993	0	723 047
Total 2. Financ. Comunitário	61 525 043	11 527 554	688 991	283 565	142 005	74 167 158
3. Financ. Regional						
Receitas Gerais	169 141 672	25 659 180	7 715 472	5 131 510	5 803 324	213 451 158
Auto-financiamento	1 306 657	95 515	4 431	700	0	1 407 303
Total 3. Financ. Regional	170 448 329	25 754 695	7 719 903	5 132 210	5 803 324	214 858 461
TOTAL DO PROGRAMA	245 256 040	40 205 749	9 908 894	6 915 775	19 945 329	322 231 787

Mapa II - Departamento por Programa

Unidade: Euros

Departamento/Programa	PROGRAMAÇÃO FINANCEIRA PLURIANUAL					
	Anos anteriores	2020	2021	2022	Anos Seguintes	TOTAL
SECRETARIA REGIONAL DE EDUCAÇÃO, CIÊNCIA E TECNOLOGIA						
048 - PROMOÇÃO DA INCLUSÃO SOCIAL E COMBATE A POBREZA						
2. Financ. Comunitário						
Fundo Social Europeu	303 245	34 056	34 056	34 056	0	405 413
Total 2. Financ. Comunitário	303 245	34 056	34 056	34 056	0	405 413
3. Financ. Regional						
Receitas Gerais	155 033	33 116	23 116	23 116	0	234 381
Total 3. Financ. Regional	155 033	33 116	23 116	23 116	0	234 381
TOTAL DO PROGRAMA	458 278	67 172	57 172	57 172	0	639 794
051 - ATIVIDADES TRADICIONAIS						
3. Financ. Regional						
Receitas Gerais	1 036	5 943	0	0	0	6 979
Total 3. Financ. Regional	1 036	5 943	0	0	0	6 979
TOTAL DO PROGRAMA	1 036	5 943	0	0	0	6 979

Mapa II - Departamento por Programa

Unidade: Euros

Departamento/Programa	PROGRAMAÇÃO FINANCEIRA PLURIANUAL					
	Anos anteriores	2020	2021	2022	Anos Seguintes	TOTAL
SECRETARIA REGIONAL DE EDUCAÇÃO, CIÊNCIA E TECNOLOGIA						
055 - ASSISTENCIA TECNICA						
2. Financ. Comunitário						
Feder	162 469	78 191	683	0	0	241 343
Fundo Social Europeu	0	0	0	0	0	0
Saldos de Fundos Europeus	7 349	0	0	0	0	7 349
Total 2. Financ. Comunitário	169 819	78 191	683	0	0	248 693
3. Financ. Regional						
Receitas Gerais	28 774	13 800	121	0	0	42 695
Auto-financiamento	26 366	538	0	0	0	26 904
Total 3. Financ. Regional	55 140	14 338	121	0	0	69 599
TOTAL DO PROGRAMA	224 958	92 529	804	0	0	318 291
TOTAL DO DEPARTAMENTO	254 470 290	46 786 660	12 366 090	7 968 948	20 780 831	342 372 819

Mapa II - Departamento por Programa

Unidade: Euros

Departamento/Programa	PROGRAMAÇÃO FINANCEIRA PLURIANUAL					
	Anos anteriores	2020	2021	2022	Anos Seguintes	TOTAL
SECRETARIA REGIONAL DE SAÚDE E PROTEÇÃO CIVIL						
050 - SAUDE						
1. Financ. Nacional						
Receitas Gerais	6 576 352	4 722 740	0	0	0	11 299 092
Total 1. Financ. Nacional	6 576 352	4 722 740	0	0	0	11 299 092
2. Financ. Comunitário						
Feder	0	11 895	12 319	7 643	0	31 857
Fundo Social Europeu	166 953	327 496	127 496	0	0	621 945
Saldos de Fundos Europeus	2 029	0	0	0	0	2 029
Total 2. Financ. Comunitário	168 982	339 391	139 815	7 643	0	655 831
3. Financ. Regional						
Receitas Gerais	1 710 826	2 109 525	684 678	101 349	0	4 606 378
Auto-financiamento	31 010	0	0	0	0	31 010
Total 3. Financ. Regional	1 741 835	2 109 525	684 678	101 349	0	4 637 387
TOTAL DO PROGRAMA	8 487 169	7 171 656	824 493	108 992	0	16 592 310

Mapa II - Departamento por Programa

Unidade: Euros

Departamento/Programa	PROGRAMAÇÃO FINANCEIRA PLURIANUAL					
	Anos anteriores	2020	2021	2022	Anos Seguintes	TOTAL
SECRETARIA REGIONAL DE SAÚDE E PROTEÇÃO CIVIL						
053 - PROMOVER A ADAPTAÇÃO AS ALTERAÇÕES CLIMATICAS E A PREVENÇÃO E GESTAO DE RISCOS						
1. Financ. Nacional						
Receitas Gerais	88 776	0	0	0	0	88 776
Total 1. Financ. Nacional	88 776	0	0	0	0	88 776
2. Financ. Comunitário						
Feder Cooperação	6 303	53 297	29 451	36 145	0	125 196
Fundo de Coesão	755 509	412 236	0	0	0	1 167 745
Fundo Social Europeu	380 549	232 615	175 708	0	0	788 872
Total 2. Financ. Comunitário	1 142 361	698 148	205 159	36 145	0	2 081 813
3. Financ. Regional						
Receitas Gerais	2 206 569	3 377 953	0	0	0	5 584 522
Auto-financiamento	68 270	70 725	37 857	6 379	0	183 231
Total 3. Financ. Regional	2 274 839	3 448 678	37 857	6 379	0	5 767 753
TOTAL DO PROGRAMA	3 505 976	4 146 826	243 016	42 524	0	7 938 342
TOTAL DO DEPARTAMENTO	11 993 146	11 318 482	1 067 509	151 516	0	24 530 653

Mapa II - Departamento por Programa

Unidade: Euros

Departamento/Programa	PROGRAMAÇÃO FINANCEIRA PLURIANUAL					
	Anos anteriores	2020	2021	2022	Anos Seguintes	TOTAL
SECRETARIA REGIONAL DO TURISMO E CULTURA						
043 - TURISMO, CULTURA E PATRIMONIO						
1. Financ. Nacional						
Receitas Gerais	300 421	0	0	0	0	300 421
Total 1. Financ. Nacional	300 421	0	0	0	0	300 421
2. Financ. Comunitário						
Feder	7 712 872	5 182 506	634 101	309 500	200 000	14 038 979
Outros	0	50 250	93 500	21 250	0	165 000
Total 2. Financ. Comunitário	7 712 872	5 232 756	727 601	330 750	200 000	14 203 979
3. Financ. Regional						
Receitas Gerais	73 483 584	23 755 797	24 660 443	14 250	0	121 914 074
Total 3. Financ. Regional	73 483 584	23 755 797	24 660 443	14 250	0	121 914 074
TOTAL DO PROGRAMA	81 496 877	28 988 553	25 388 044	345 000	200 000	136 418 474
045 - PROMOÇÃO DOS TRANSPORTES SUSTENTAVEIS						
3. Financ. Regional						
Receitas Gerais	0	426 000	3 000 000	0	0	3 426 000
Total 3. Financ. Regional	0	426 000	3 000 000	0	0	3 426 000
TOTAL DO PROGRAMA	0	426 000	3 000 000	0	0	3 426 000
047 - APERFEIÇOAMENTO E MODERNIZAÇÃO DO SISTEMA ADMINISTRATIVO						
3. Financ. Regional						
Receitas Gerais	197 076	24 660	25 000	0	0	246 736
Total 3. Financ. Regional	197 076	24 660	25 000	0	0	246 736
TOTAL DO PROGRAMA	197 076	24 660	25 000	0	0	246 736

Fonte: VP/DROT

Mapa II - Departamento por Programa

Unidade: Euros

Departamento/Programa	PROGRAMAÇÃO FINANCEIRA PLURIANUAL					
	Anos anteriores	2020	2021	2022	Anos Seguintes	TOTAL
SECRETARIA REGIONAL DO TURISMO E CULTURA						
052 - ORDENAMENTO URBANO E TERRITORIAL						
3. Financ. Regional						
Receitas Gerais	723 731	711 500	700 000	0	0	2 135 231
Total 3. Financ. Regional	723 731	711 500	700 000	0	0	2 135 231
TOTAL DO PROGRAMA	723 731	711 500	700 000	0	0	2 135 231
TOTAL DO DEPARTAMENTO	82 417 684	30 150 713	29 113 044	345 000	200 000	142 226 441

Mapa II - Departamento por Programa

Unidade: Euros

Departamento/Programa	PROGRAMAÇÃO FINANCEIRA PLURIANUAL					
	Anos anteriores	2020	2021	2022	Anos Seguintes	TOTAL
SECRETARIA REGIONAL DE INCLUSÃO SOCIAL E CIDADANIA						
047 - APERFEIÇOAMENTO E MODERNIZAÇÃO DO SISTEMA ADMINISTRATIVO						
2. Financ. Comunitário						
Feder	404 182	124 223	0	0	0	528 405
Total 2. Financ. Comunitário	404 182	124 223	0	0	0	528 405
3. Financ. Regional						
Receitas Gerais	76 273	105 418	0	0	0	181 691
Total 3. Financ. Regional	76 273	105 418	0	0	0	181 691
TOTAL DO PROGRAMA	480 455	229 641	0	0	0	710 096
048 - PROMOÇÃO DA INCLUSÃO SOCIAL E COMBATE A POBREZA						
1. Financ. Nacional						
Outros	0	0	0	0	0	0
Total 1. Financ. Nacional	0	0	0	0	0	0
2. Financ. Comunitário						
Fundo Social Europeu	63 628 177	6 000 000	0	0	0	69 628 177
Outros	7 271	15 144	0	0	0	22 415
Total 2. Financ. Comunitário	63 635 449	6 015 144	0	0	0	69 650 593
3. Financ. Regional						
Receitas Gerais	49 854 231	12 379 553	0	0	0	62 233 784
Auto-financiamento	1 978 762	189 000	0	0	0	2 167 762
Total 3. Financ. Regional	51 832 993	12 568 553	0	0	0	64 401 546
TOTAL DO PROGRAMA	115 468 441	18 583 697	0	0	0	134 052 138

Fonte: VP/DROT

Mapa II - Departamento por Programa

Unidade: Euros

Departamento/Programa	PROGRAMAÇÃO FINANCEIRA PLURIANUAL					
	Anos anteriores	2020	2021	2022	Anos Seguintes	TOTAL
SECRETARIA REGIONAL DE INCLUSÃO SOCIAL E CIDADANIA						
049 - HABITAÇÃO E REALOJAMENTO						
1. Financ. Nacional						
Receitas Gerais	8 718 648	3 590 072	0	0	0	12 308 720
Receitas Próprias	1 000 000	1 000 000	0	0	0	2 000 000
Outros	235 395	967 715	0	0	0	1 203 110
Total 1. Financ. Nacional	9 954 042	5 557 787	0	0	0	15 511 829
2. Financ. Comunitário						
Feder	4 331 529	2 582 806	0	0	0	6 914 335
Outros	745 120	0	0	0	0	745 120
Total 2. Financ. Comunitário	5 076 649	2 582 806	0	0	0	7 659 455
3. Financ. Regional						
Receitas Gerais	64 944 668	17 941 084	0	0	0	82 885 752
Auto-financiamento	2 010 295	312 700	0	0	0	2 322 995
Total 3. Financ. Regional	66 954 964	18 253 784	0	0	0	85 208 748
TOTAL DO PROGRAMA	81 985 655	26 394 377	0	0	0	108 380 032
050 - SAUDE						
1. Financ. Nacional						
Receitas Gerais	0	1 269 500	0	0	0	1 269 500
Total 1. Financ. Nacional	0	1 269 500	0	0	0	1 269 500
TOTAL DO PROGRAMA	0	1 269 500	0	0	0	1 269 500
TOTAL DO DEPARTAMENTO	197 934 552	46 477 215	0	0	0	244 411 767

Mapa II - Departamento por Programa

Unidade: Euros

Departamento/Programa	PROGRAMAÇÃO FINANCEIRA PLURIANUAL					
	Anos anteriores	2020	2021	2022	Anos Seguintes	TOTAL
SECRETARIA REGIONAL DE AMBIENTE, RECURSOS NATURAIS E ALTERAÇÕES CLIMÁTICAS						
043 - TURISMO, CULTURA E PATRIMONIO						
2. Financ. Comunitário						
Feder	39 657	0	0	0	0	39 657
Total 2. Financ. Comunitário	39 657	0	0	0	0	39 657
3. Financ. Regional						
Receitas Gerais	60 897	18 000	0	0	0	78 897
Total 3. Financ. Regional	60 897	18 000	0	0	0	78 897
TOTAL DO PROGRAMA	100 554	18 000	0	0	0	118 554
047 - APERFEIÇOAMENTO E MODERNIZAÇÃO DO SISTEMA ADMINISTRATIVO						
1. Financ. Nacional						
Receitas Gerais	16 995	0	0	0	0	16 995
Total 1. Financ. Nacional	16 995	0	0	0	0	16 995
3. Financ. Regional						
Receitas Gerais	917 391	250 000	225 959	185 704	0	1 579 054
Total 3. Financ. Regional	917 391	250 000	225 959	185 704	0	1 579 054
TOTAL DO PROGRAMA	934 386	250 000	225 959	185 704	0	1 596 049

Mapa II - Departamento por Programa

Unidade: Euros

Departamento/Programa	PROGRAMAÇÃO FINANCEIRA PLURIANUAL					
	Anos anteriores	2020	2021	2022	Anos Seguintes	TOTAL
SECRETARIA REGIONAL DE AMBIENTE, RECURSOS NATURAIS E ALTERAÇÕES CLIMÁTICAS						
051 - ATIVIDADES TRADICIONAIS						
1. Financ. Nacional						
Receitas Gerais	783 650	0	0	0	0	783 650
Total 1. Financ. Nacional	783 650	0	0	0	0	783 650
2. Financ. Comunitário						
Feder	189 453	1 029 758	76 707	30 997	0	1 326 915
Feoga Orientação/ FEADER	2 093 738	4 904 001	315 750	19 888	24 138	7 357 515
Outros	1 045 112	131 350	86 592	14 782	13 507	1 291 343
Total 2. Financ. Comunitário	3 328 302	6 065 109	479 049	65 667	37 645	9 975 772
3. Financ. Regional						
Receitas Gerais	12 686 881	7 925 518	7 413 686	4 125 290	3 006 644	35 158 019
Auto-financiamento	439 241	364 012	62 271	63 205	262 445	1 191 174
Total 3. Financ. Regional	13 126 121	8 289 530	7 475 957	4 188 495	3 269 089	36 349 192
TOTAL DO PROGRAMA	17 238 074	14 354 639	7 955 006	4 254 162	3 306 734	47 108 615

Mapa II - Departamento por Programa

Unidade: Euros

Departamento/Programa	PROGRAMAÇÃO FINANCEIRA PLURIANUAL					
	Anos anteriores	2020	2021	2022	Anos Seguintes	TOTAL
SECRETARIA REGIONAL DE AMBIENTE, RECURSOS NATURAIS E ALTERAÇÕES CLIMÁTICAS						
052 - ORDENAMENTO URBANO E TERRITORIAL						
1. Financ. Nacional						
Receitas Gerais	919 526	166 342	104 000	0	0	1 189 868
Outros	123 799	0	0	0	0	123 799
Total 1. Financ. Nacional	1 043 325	166 342	104 000	0	0	1 313 667
2. Financ. Comunitário						
Feder	341 867	20 338	4 845	2 125	0	369 175
Fundo de Coesão	47 431	0	0	0	0	47 431
Fundo Europeu das Pescas	111 075	101 176	0	0	0	212 251
Outros	0	59 704	392 170	20 796	62 373	535 043
Total 2. Financ. Comunitário	500 373	181 218	397 015	22 921	62 373	1 163 900
3. Financ. Regional						
Receitas Gerais	1 362 137	727 233	445 121	62 390	51 030	2 647 911
Total 3. Financ. Regional	1 362 137	727 233	445 121	62 390	51 030	2 647 911
TOTAL DO PROGRAMA	2 905 835	1 074 793	946 136	85 311	113 403	5 125 478

Mapa II - Departamento por Programa

Unidade: Euros

Departamento/Programa	PROGRAMAÇÃO FINANCEIRA PLURIANUAL					
	Anos anteriores	2020	2021	2022	Anos Seguintes	TOTAL
SECRETARIA REGIONAL DE AMBIENTE, RECURSOS NATURAIS E ALTERAÇÕES CLIMÁTICAS						
053 - PROMOVER A ADAPTAÇÃO AS ALTERAÇÕES CLIMÁTICAS E A PREVENÇÃO E GESTÃO DE RISCOS						
1. Financ. Nacional						
Receitas Gerais	0	0	0	0	0	0
Total 1. Financ. Nacional	0	0	0	0	0	0
2. Financ. Comunitário						
Feder	0	172 362	103 878	8 075	0	284 315
Fundo de Coesão	264 035	483 750	0	0	0	747 785
Feoga Orientação/ FEADER	0	0	0	0	0	0
Total 2. Financ. Comunitário	264 035	656 112	103 878	8 075	0	1 032 100
3. Financ. Regional						
Receitas Gerais	175 823	371 672	195 834	66 425	0	809 754
Auto-financiamento	567 255	8 694	0	0	0	575 949
Total 3. Financ. Regional	743 078	380 366	195 834	66 425	0	1 385 703
TOTAL DO PROGRAMA	1 007 113	1 036 478	299 712	74 500	0	2 417 803

Mapa II - Departamento por Programa

Unidade: Euros

Departamento/Programa	PROGRAMAÇÃO FINANCEIRA PLURIANUAL					
	Anos anteriores	2020	2021	2022	Anos Seguintes	TOTAL
SECRETARIA REGIONAL DE AMBIENTE, RECURSOS NATURAIS E ALTERAÇÕES CLIMÁTICAS						
054 - INFRAESTRUTURAS AMBIENTAIS						
1. Financ. Nacional						
Receitas Gerais	79 428	52 953	0	0	0	132 381
Total 1. Financ. Nacional	79 428	52 953	0	0	0	132 381
2. Financ. Comunitário						
Feder	102 851	62 545	25 928	4 025	0	195 349
Fundo de Coesão	239 341	258 968	123 750	0	0	622 059
Total 2. Financ. Comunitário	342 192	321 513	149 678	4 025	0	817 408
3. Financ. Regional						
Receitas Gerais	551 823	2 356 608	396 127	185 611	578 000	4 068 169
Total 3. Financ. Regional	551 823	2 356 608	396 127	185 611	578 000	4 068 169
TOTAL DO PROGRAMA	973 443	2 731 074	545 805	189 636	578 000	5 017 958
TOTAL DO DEPARTAMENTO	23 159 405	19 464 984	9 972 618	4 789 313	3 998 137	61 384 457

Mapa II - Departamento por Programa

Unidade: Euros

Departamento/Programa	PROGRAMAÇÃO FINANCEIRA PLURIANUAL					
	Anos anteriores	2020	2021	2022	Anos Seguintes	TOTAL
SECRETARIA REGIONAL DE MAR E PESCAS						
042 - DESENVOLVIMENTO EMPRESARIAL						
2. Financ. Comunitário						
Feder Cooperação	46 216	182 735	27 115	27 739	0	283 805
Total 2. Financ. Comunitário	46 216	182 735	27 115	27 739	0	283 805
3. Financ. Regional						
Receitas Gerais	8 156	32 247	4 785	4 896	0	50 084
Total 3. Financ. Regional	8 156	32 247	4 785	4 896	0	50 084
TOTAL DO PROGRAMA	54 372	214 982	31 900	32 635	0	333 889
051 - ATIVIDADES TRADICIONAIS						
1. Financ. Nacional						
Receitas Gerais	1 820 070	1 161 500	282 500	0	0	3 264 070
Total 1. Financ. Nacional	1 820 070	1 161 500	282 500	0	0	3 264 070
2. Financ. Comunitário						
Feder	21 606	0	0	0	0	21 606
Fundo Europeu das Pescas	6 653 316	4 769 437	1 134 778	152 278	152 278	12 862 087
Outros	0	4 027	0	0	0	4 027
Total 2. Financ. Comunitário	6 674 922	4 773 464	1 134 778	152 278	152 278	12 887 720
3. Financ. Regional						
Receitas Gerais	3 579 698	1 446 853	1 461 274	1 337 774	1 326 774	9 152 373
Total 3. Financ. Regional	3 579 698	1 446 853	1 461 274	1 337 774	1 326 774	9 152 373
TOTAL DO PROGRAMA	12 074 690	7 381 817	2 878 552	1 490 052	1 479 052	25 304 163

Fonte: VP/DROT

Mapa II - Departamento por Programa

Unidade: Euros

Departamento/Programa	PROGRAMAÇÃO FINANCEIRA PLURIANUAL					
	Anos anteriores	2020	2021	2022	Anos Seguintes	TOTAL
SECRETARIA REGIONAL DE MAR E PESCAS						
052 - ORDENAMENTO URBANO E TERRITORIAL						
1. Financ. Nacional						
Receitas Gerais	1 500	0	0	0	0	1 500
Total 1. Financ. Nacional	1 500	0	0	0	0	1 500
2. Financ. Comunitário						
Feder	85 672	20 719	3 740	3 443	0	113 574
Outros	43 353	14 788	3 172	0	0	61 313
Total 2. Financ. Comunitário	129 025	35 507	6 912	3 443	0	174 887
3. Financ. Regional						
Receitas Gerais	3 237	81 354	55 454	608	0	140 653
Total 3. Financ. Regional	3 237	81 354	55 454	608	0	140 653
TOTAL DO PROGRAMA	133 761	116 861	62 366	4 051	0	317 039
055 - ASSISTENCIA TECNICA						
2. Financ. Comunitário						
Fundo Europeu das Pescas	56 184	49 103	49 165	49 165	49 165	252 782
Total 2. Financ. Comunitário	56 184	49 103	49 165	49 165	49 165	252 782
3. Financ. Regional						
Receitas Gerais	18 685	16 367	16 304	16 304	16 301	83 961
Total 3. Financ. Regional	18 685	16 367	16 304	16 304	16 301	83 961
TOTAL DO PROGRAMA	74 869	65 470	65 469	65 469	65 466	336 743
TOTAL DO DEPARTAMENTO	12 337 693	7 779 130	3 038 287	1 592 207	1 544 518	26 291 835

Mapa II - Departamento por Programa

Unidade: Euros

Departamento/Programa	PROGRAMAÇÃO FINANCEIRA PLURIANUAL					
	Anos anteriores	2020	2021	2022	Anos Seguintes	TOTAL
SECRETARIA REGIONAL DE AGRICULTURA E DESENVOLVIMENTO RURAL						
042 - DESENVOLVIMENTO EMPRESARIAL						
1. Financ. Nacional						
Receitas Gerais	201 155	0	0	0	0	201 155
Total 1. Financ. Nacional	201 155	0	0	0	0	201 155
2. Financ. Comunitário						
Feder	2 604 725	2 140 315	26 344	38 989	0	4 810 373
Feoga Garantia / Feoga	0	50 000	0	0	0	50 000
Saldos de Fundos Europeus	44 026	0	0	0	0	44 026
Total 2. Financ. Comunitário	2 648 751	2 190 315	26 344	38 989	0	4 904 399
3. Financ. Regional						
Receitas Gerais	3 375 701	1 440 871	462 375	464 635	2 277 750	8 021 332
Auto-financiamento	0	0	0	0	0	0
Total 3. Financ. Regional	3 375 701	1 440 871	462 375	464 635	2 277 750	8 021 332
TOTAL DO PROGRAMA	6 225 607	3 631 186	488 719	503 624	2 277 750	13 126 886
047 - APERFEIÇOAMENTO E MODERNIZAÇÃO DO SISTEMA ADMINISTRATIVO						
2. Financ. Comunitário						
Feder	114 012	0	0	0	0	114 012
Total 2. Financ. Comunitário	114 012	0	0	0	0	114 012
3. Financ. Regional						
Receitas Gerais	94 096	21 315	55 270	56 730	283 650	511 061
Total 3. Financ. Regional	94 096	21 315	55 270	56 730	283 650	511 061
TOTAL DO PROGRAMA	208 108	21 315	55 270	56 730	283 650	625 073

Fonte: VP/DROT

Mapa II - Departamento por Programa

Unidade: Euros

Departamento/Programa	PROGRAMAÇÃO FINANCEIRA PLURIANUAL					
	Anos anteriores	2020	2021	2022	Anos Seguintes	TOTAL
SECRETARIA REGIONAL DE AGRICULTURA E DESENVOLVIMENTO RURAL						
048 - PROMOÇÃO DA INCLUSÃO SOCIAL E COMBATE A POBREZA						
3. Financ. Regional						
Receitas Gerais	2 867 208	2 107 000	2 158 000	2 214 000	11 070 000	20 416 208
Total 3. Financ. Regional	2 867 208	2 107 000	2 158 000	2 214 000	11 070 000	20 416 208
TOTAL DO PROGRAMA	2 867 208	2 107 000	2 158 000	2 214 000	11 070 000	20 416 208
051 - ATIVIDADES TRADICIONAIS						
1. Financ. Nacional						
Receitas Gerais	8 508 408	3 000 000	3 500 000	3 000 000	3 000 000	21 008 408
Total 1. Financ. Nacional	8 508 408	3 000 000	3 500 000	3 000 000	3 000 000	21 008 408
2. Financ. Comunitário						
Feder	14 383	0	0	0	0	14 383
Feoga Orientação/ FEADER	5 955 248	8 645 126	5 196 905	3 603 303	0	23 400 582
Feoga Garantia / Feoga	54 456	66 000	0	0	0	120 456
Outros	16 999	21 298	72 761	44 159	82 500	237 717
Total 2. Financ. Comunitário	6 041 086	8 732 424	5 269 666	3 647 462	82 500	23 773 138
3. Financ. Regional						
Receitas Gerais	21 563 729	9 128 108	7 434 799	6 304 833	20 937 370	65 368 839
Auto-financiamento	420 434	0	0	0	0	420 434
Total 3. Financ. Regional	21 984 163	9 128 108	7 434 799	6 304 833	20 937 370	65 789 273
TOTAL DO PROGRAMA	36 533 658	20 860 532	16 204 465	12 952 295	24 019 870	110 570 820

Fonte: VP/DROT

Mapa II - Departamento por Programa

Unidade: Euros

Departamento/Programa	PROGRAMAÇÃO FINANCEIRA PLURIANUAL					
	Anos anteriores	2020	2021	2022	Anos Seguintes	TOTAL
SECRETARIA REGIONAL DE AGRICULTURA E DESENVOLVIMENTO RURAL						
052 - ORDENAMENTO URBANO E TERRITORIAL						
1. Financ. Nacional						
Receitas Gerais	1 921	0	0	0	0	1 921
Total 1. Financ. Nacional	1 921	0	0	0	0	1 921
3. Financ. Regional						
Receitas Gerais	49 247	412 540	607 200	502 550	1 952 750	3 524 287
Total 3. Financ. Regional	49 247	412 540	607 200	502 550	1 952 750	3 524 287
TOTAL DO PROGRAMA	51 168	412 540	607 200	502 550	1 952 750	3 526 208
055 - ASSISTENCIA TECNICA						
2. Financ. Comunitário						
Feoga Orientação/ FEADER	484 689	449 252	3 438	0	0	937 379
Total 2. Financ. Comunitário	484 689	449 252	3 438	0	0	937 379
3. Financ. Regional						
Receitas Gerais	104 527	79 288	607	0	0	184 422
Auto-financiamento	293 792	0	0	0	0	293 792
Total 3. Financ. Regional	398 319	79 288	607	0	0	478 214
TOTAL DO PROGRAMA	883 008	528 540	4 045	0	0	1 415 593
TOTAL DO DEPARTAMENTO	46 768 756	27 561 113	19 517 699	16 229 199	39 604 020	149 680 787

Mapa II - Departamento por Programa

Unidade: Euros

Departamento/Programa	PROGRAMAÇÃO FINANCEIRA PLURIANUAL					
	Anos anteriores	2020	2021	2022	Anos Seguintes	TOTAL
SECRETARIA REGIONAL DE EQUIPAMENTOS E INFRAESTRUTURAS						
041 - REFORÇO DA INVESTIGAÇÃO, DESENVOLVIMENTO TECNOLÓGICO E INOVAÇÃO						
1. Financ. Nacional						
Receitas Gerais	428 859	150 000	0	0	0	578 859
Total 1. Financ. Nacional	428 859	150 000	0	0	0	578 859
2. Financ. Comunitário						
Feder	0	0	0	0	0	0
Total 2. Financ. Comunitário	0	0	0	0	0	0
3. Financ. Regional						
Receitas Gerais	52 283	28 200	0	0	0	80 483
Total 3. Financ. Regional	52 283	28 200	0	0	0	80 483
TOTAL DO PROGRAMA	481 142	178 200	0	0	0	659 342
043 - TURISMO, CULTURA E PATRIMONIO						
1. Financ. Nacional						
Receitas Gerais	448 407	180 000	555 000	855 000	697 000	2 735 407
Total 1. Financ. Nacional	448 407	180 000	555 000	855 000	697 000	2 735 407
3. Financ. Regional						
Receitas Gerais	0	100 000	0	0	0	100 000
Total 3. Financ. Regional	0	100 000	0	0	0	100 000
TOTAL DO PROGRAMA	448 407	280 000	555 000	855 000	697 000	2 835 407

Mapa II - Departamento por Programa

Unidade: Euros

Departamento/Programa	PROGRAMAÇÃO FINANCEIRA PLURIANUAL					
	Anos anteriores	2020	2021	2022	Anos Seguintes	TOTAL
SECRETARIA REGIONAL DE EQUIPAMENTOS E INFRAESTRUTURAS						
045 - PROMOÇÃO DOS TRANSPORTES SUSTENTAVEIS						
1. Financ. Nacional						
Receitas Gerais	90 213 864	37 414 193	53 069 705	6 032 001	0	186 729 763
Outros	0	0	0	0	0	0
Total 1. Financ. Nacional	90 213 864	37 414 193	53 069 705	6 032 001	0	186 729 763
2. Financ. Comunitário						
Feder	23 743 075	31 110	0	0	0	23 774 185
Fundo de Coesão	10 408 991	15 003 680	27 025 023	0	0	52 437 694
Total 2. Financ. Comunitário	34 152 066	15 034 790	27 025 023	0	0	76 211 879
3. Financ. Regional						
Receitas Gerais	1 044 422 252	114 714 562	132 437 358	98 338 833	434 138 386	1 824 051 391
Total 3. Financ. Regional	1 044 422 252	114 714 562	132 437 358	98 338 833	434 138 386	1 824 051 391
TOTAL DO PROGRAMA	1 168 788 182	167 163 545	212 532 086	104 370 834	434 138 386	2 086 993 033

Mapa II - Departamento por Programa

Unidade: Euros

Departamento/Programa	PROGRAMAÇÃO FINANCEIRA PLURIANUAL					
	Anos anteriores	2020	2021	2022	Anos Seguintes	TOTAL
SECRETARIA REGIONAL DE EQUIPAMENTOS E INFRAESTRUTURAS						
046 - ENSINO, COMPETENCIAS E APRENDIZAGEM AO LONGO DA VIDA						
1. Financ. Nacional						
Receitas Gerais	7 117 740	3 784 835	10 004 550	3 450 000	3 350 000	27 707 125
Total 1. Financ. Nacional	7 117 740	3 784 835	10 004 550	3 450 000	3 350 000	27 707 125
2. Financ. Comunitário						
Feder	10 256 989	6 807 565	166 850	0	0	17 231 404
Total 2. Financ. Comunitário	10 256 989	6 807 565	166 850	0	0	17 231 404
3. Financ. Regional						
Receitas Gerais	28 117	965 000	0	0	0	993 117
Total 3. Financ. Regional	28 117	965 000	0	0	0	993 117
TOTAL DO PROGRAMA	17 402 846	11 557 400	10 171 400	3 450 000	3 350 000	45 931 646
047 - APERFEIÇOAMENTO E MODERNIZAÇÃO DO SISTEMA ADMINISTRATIVO						
2. Financ. Comunitário						
Fundo Social Europeu	42 500	42 500	21 250	21 250	21 250	148 750
Total 2. Financ. Comunitário	42 500	42 500	21 250	21 250	21 250	148 750
3. Financ. Regional						
Receitas Gerais	7 500	7 500	3 750	3 750	3 750	26 250
Total 3. Financ. Regional	7 500	7 500	3 750	3 750	3 750	26 250
TOTAL DO PROGRAMA	50 000	50 000	25 000	25 000	25 000	175 000

Mapa II - Departamento por Programa

Unidade: Euros

Departamento/Programa	PROGRAMAÇÃO FINANCEIRA PLURIANUAL					
	Anos anteriores	2020	2021	2022	Anos Seguintes	TOTAL
SECRETARIA REGIONAL DE EQUIPAMENTOS E INFRAESTRUTURAS						
048 - PROMOÇÃO DA INCLUSÃO SOCIAL E COMBATE A POBREZA						
1. Financ. Nacional						
Receitas Gerais	37 806	200 000	1 430 308	150 000	150 000	1 968 114
Total 1. Financ. Nacional	37 806	200 000	1 430 308	150 000	150 000	1 968 114
3. Financ. Regional						
Receitas Gerais	0	550 000	0	0	0	550 000
Total 3. Financ. Regional	0	550 000	0	0	0	550 000
TOTAL DO PROGRAMA	37 806	750 000	1 430 308	150 000	150 000	2 518 114
050 - SAÚDE						
1. Financ. Nacional						
Receitas Gerais	5 172 983	1 508 000	7 567 000	2 872 000	1 526 500	18 646 483
Outros	14 062 505	17 155 757	16 824 866	20 198 616	75 792 856	144 034 600
Total 1. Financ. Nacional	19 235 488	18 663 757	24 391 866	23 070 616	77 319 356	162 681 083
3. Financ. Regional						
Receitas Gerais	20 250 008	17 225 757	34 643 903	36 270 153	99 300 940	207 690 761
Total 3. Financ. Regional	20 250 008	17 225 757	34 643 903	36 270 153	99 300 940	207 690 761
TOTAL DO PROGRAMA	39 485 496	35 889 514	59 035 769	59 340 769	176 620 296	370 371 844

Mapa II - Departamento por Programa

Unidade: Euros

Departamento/Programa	PROGRAMAÇÃO FINANCEIRA PLURIANUAL					
	Anos anteriores	2020	2021	2022	Anos Seguintes	TOTAL
SECRETARIA REGIONAL DE EQUIPAMENTOS E INFRAESTRUTURAS						
052 - ORDENAMENTO URBANO E TERRITORIAL						
1. Financ. Nacional						
Receitas Gerais	2 363 599	290 000	5 808 504	1 177 500	680 000	10 319 603
Total 1. Financ. Nacional	2 363 599	290 000	5 808 504	1 177 500	680 000	10 319 603
2. Financ. Comunitário						
Feder	0	479 879	0	0	0	479 879
Total 2. Financ. Comunitário	0	479 879	0	0	0	479 879
3. Financ. Regional						
Receitas Gerais	549 511	1 195 679	600 000	400 000	500 000	3 245 190
Auto-financiamento	253 760	2 094 909	1 246 240	0	0	3 594 909
Total 3. Financ. Regional	803 271	3 290 588	1 846 240	400 000	500 000	6 840 099
TOTAL DO PROGRAMA	3 166 870	4 060 467	7 654 744	1 577 500	1 180 000	17 639 581

Mapa II - Departamento por Programa

Unidade: Euros

Departamento/Programa	PROGRAMAÇÃO FINANCEIRA PLURIANUAL					
	Anos anteriores	2020	2021	2022	Anos Seguintes	TOTAL
SECRETARIA REGIONAL DE EQUIPAMENTOS E INFRAESTRUTURAS						
053 - PROMOVER A ADAPTAÇÃO AS ALTERAÇÕES CLIMATICAS E A PREVENÇÃO E GESTÃO DE RISCOS						
1. Financ. Nacional						
Receitas Gerais	1 198 062	746 633	1 753 650	1 673 150	1 550 000	6 921 495
Total 1. Financ. Nacional	1 198 062	746 633	1 753 650	1 673 150	1 550 000	6 921 495
2. Financ. Comunitário						
Feder	0	0	0	0	0	0
Fundo de Coesão	33 849 939	22 893 549	12 995 000	3 344 500	0	73 082 988
Fundo Europeu das Pescas	0	0	0	0	0	0
Total 2. Financ. Comunitário	33 849 939	22 893 549	12 995 000	3 344 500	0	73 082 988
3. Financ. Regional						
Receitas Gerais	14 170 463	13 083 990	9 996 800	2 873 450	1 855 000	41 979 703
Total 3. Financ. Regional	14 170 463	13 083 990	9 996 800	2 873 450	1 855 000	41 979 703
TOTAL DO PROGRAMA	49 218 463	36 724 172	24 745 450	7 891 100	3 405 000	121 984 185
TOTAL DO DEPARTAMENTO	1 279 079 212	256 653 298	316 149 757	177 660 203	619 565 682	2 649 108 152
TOTAL GERAL	2 183 322 900	548 012 338	428 991 540	226 670 816	686 651 938	4 073 649 532
TOTAL CONSOLIDADO	2 182 063 938	547 992 050	428 991 540	226 670 816	686 651 938	4 072 370 282

MAPA III - RESUMO DA PROGRAMAÇÃO DO INVESTIMENTO POR FONTE DE FINANCIAMENTO

Mapa III - Resumo por Fontes de Financiamento

Unidade: Euros

FONTE FINANCIAMENTO	Anos Anteriores	2020	2021	2022	Anos Seguintes	TOTAL
1. Financ. Nacional						
Receitas Gerais	166 555 899	74 688 985	91 791 217	21 984 651	25 469 500	380 490 252
Receitas Próprias	1 120 000	1 000 000	0	0	0	2 120 000
Outros	29 228 454	20 167 709	16 885 159	20 258 909	75 853 149	162 393 380
TOTAL 1. Financ. Nacional	196 904 353	95 856 694	108 676 376	42 243 560	101 322 649	545 003 632
2. Financ. Comunitário						
Feder	156 539 436	54 711 567	16 483 171	7 979 917	0	235 714 091
Feder Cooperação	1 527 307	2 495 378	1 059 660	857 658	212 750	6 152 753
Fundo de Coesão	46 014 021	39 638 952	40 143 773	3 344 500	0	129 141 246
Fundo Social Europeu	125 343 730	18 368 760	1 205 780	673 538	504 915	146 096 723
Feoga Orientação/ FEADER	8 533 675	15 815 254	5 516 093	3 623 191	24 138	33 512 351
Feoga Garantia / Feoga	54 456	166 000	0	0	0	220 456
Fundo Europeu das Pescas	6 820 575	4 919 716	1 183 943	201 443	201 443	13 327 120
Outros	7 100 471	6 640 786	2 346 613	2 072 420	769 056	18 929 346
SalDOS de Fundos Europeu	3 654 742	0	0	0	0	3 654 742
Outros	324 277	821 208	923 166	93 198	144 873	2 306 722
TOTAL 2. Financ. Comunitário	355 912 691	143 577 621	68 862 199	18 845 865	1 857 175	589 055 551
3. Financ. Regional						
Receitas Gerais	1 616 854 404	304 392 624	249 661 451	165 459 382	583 209 669	2 919 577 530
Auto-financiamento	13 651 452	4 185 399	1 791 514	122 009	262 445	20 012 819
TOTAL 3. Financ. Regional	1 630 505 856	308 578 023	251 452 965	165 581 391	583 472 114	2 939 590 349
TOTAL GERAL	2 183 322 900	548 012 338	428 991 540	226 670 816	686 651 938	4 073 649 532
TOTALCONSOLIDADO	2 182 063 938	547 992 050	428 991 540	226 670 816	686 651 938	4 072 370 282

Fonte: VP/DROT

MAPA IV - RESUMO DA PROGRAMAÇÃO DO INVESTIMENTO POR DEPARTAMENTO E FONTES DE FINANCIAMENTO



Mapa IV - Resumo por Departamentos/Fontes Financiamento

Unidade: Euros

DEPARTAMENTO	FONTE FINANCIAMENTO	Anos Anteriores	2020	2021	2022	Anos Seguintes	TOTAL
42	PRESIDÊNCIA DO GOVERNO REGIONAL						
	3. Financ. Regional						
	Receitas Gerais	280 346	138 250	138 250	138 250	0	695 096
	TOTAL 3. Financ. Regional	280 346	138 250	138 250	138 250	0	695 096
	TOTAL DEPARTAMENTO	280 346	138 250	138 250	138 250	0	695 096
43	VICE-PRESIDÊNCIA DO GOVERNO REGIONAL E ASSUNTOS PARLAMENTARES						
	1. Financ. Nacional						
	Receitas Gerais	26 157 730	14 952 217	6 216 000	1 275 000	516 000	49 116 947
	TOTAL 1. Financ. Nacional	26 157 730	14 952 217	6 216 000	1 275 000	516 000	49 116 947
	2. Financ. Comunitário						
	Feder	13 431 621	1 986 464	0	0	0	15 418 085
	Feder Cooperação	215 628	350 962	139 609	80 137	0	786 336
	Fundo de Coesão	448 775	586 769	0	0	0	1 035 544
	Fundo Social Europeu	270 502	297 501	0	0	0	568 003
	Feoga Orientação/ FEADER	0	1 816 875	0	0	0	1 816 875
	Outros	22 590	0	0	0	0	22 590
	Saldo de Fundos Europeu	256 992	0	0	0	0	256 992
	Outros	263 925	119 750	196 900	0	0	580 575
	TOTAL 2. Financ. Comunitário	14 910 034	5 158 321	336 509	80 137	0	20 485 001
	3. Financ. Regional						
	Receitas Gerais	62 022 553	20 391 990	83 605	25 237	48 000	82 571 385
	Auto-financiamento	530 173	414 728	280 271	905	0	1 226 077
	TOTAL 3. Financ. Regional	62 552 726	20 806 718	363 876	26 142	48 000	83 797 462
	TOTAL DEPARTAMENTO	103 620 490	40 917 256	6 916 385	1 381 279	564 000	153 399 410
44	SECRETARIA REGIONAL DE ECONOMIA						
	1. Financ. Nacional						

Fonte: VP/DROT

Mapa IV - Resumo por Departamentos/Fontes Financiamento

Unidade: Euros

DEPARTAMENTO	FONTE FINANCIAMENTO	Anos Anteriores	2020	2021	2022	Anos Seguintes	TOTAL
44	SECRETARIA REGIONAL DE ECONOMIA						
	Receitas Próprias	120 000	0	0	0	0	120 000
	Outros	6 657 327	382 000	0	0	0	7 039 327
	TOTAL 1. Financ. Nacional	6 777 327	382 000	0	0	0	7 159 327
	2. Financ. Comunitário						
	Feder	90 537 499	32 439 368	15 873 967	7 979 917	0	146 830 751
	Feder Cooperação	248 861	229 500	29 750	21 250	12 750	542 111
	Feoga Garantia / Feoga	0	50 000	0	0	0	50 000
	Outros	5 541 657	5 245 000	1 862 000	1 862 000	382 000	14 892 657
	SalDOS de Fundos Europeu	289 859	0	0	0	0	289 859
	TOTAL 2. Financ. Comunitário	96 617 876	37 963 868	17 765 717	9 863 167	394 750	162 605 378
	3. Financ. Regional						
	Receitas Gerais	63 028 767	22 214 369	12 946 184	6 551 734	0	104 741 054
	Auto-financiamento	4 837 357	205 000	0	0	0	5 042 357
	TOTAL 3. Financ. Regional	67 866 123	22 419 369	12 946 184	6 551 734	0	109 783 410
	TOTAL DEPARTAMENTO	171 261 326	60 765 237	30 711 901	16 414 901	394 750	279 548 115
45	SECRETARIA REGIONAL DE EDUCAÇÃO, CIÊNCIA E TECNOLOGIA						
	1. Financ. Nacional						
	Receitas Gerais	5 400 000	1 500 000	1 500 000	1 500 000	14 000 000	23 900 000
	Outros	8 149 428	1 662 237	60 293	60 293	60 293	9 992 544
	TOTAL 1. Financ. Nacional	13 549 428	3 162 237	1 560 293	1 560 293	14 060 293	33 892 544
	2. Financ. Comunitário						
	Feder	3 239 380	2 835 016	69 946	0	0	6 144 342
	Feder Cooperação	378 360	463 582	318 281	287 590	0	1 447 813
	Fundo Social Europeu	60 855 049	11 468 648	881 326	652 288	483 665	74 340 976
	Outros	756 925	1 249 292	398 021	195 638	373 549	2 973 425

Fonte: VP/DROT

Mapa IV - Resumo por Departamentos/Fontes Financiamento

Unidade: Euros

DEPARTAMENTO	FONTE FINANCIAMENTO	Anos Anteriores	2020	2021	2022	Anos Seguintes	TOTAL
45	SECRETARIA REGIONAL DE EDUCAÇÃO, CIÊNCIA E TECNOLOGIA						
	Saldos de Fundos Europeu	2 043 633	0	0	0	0	2 043 633
	Outros	0	551 391	164 663	6 993	0	723 047
	TOTAL 2. Financ. Comunitário	67 273 346	16 567 929	1 832 237	1 142 509	857 214	87 673 235
	3. Financ. Regional						
	Receitas Gerais	171 426 412	26 530 863	8 808 685	5 214 626	5 863 324	217 843 910
	Auto-financiamento	2 221 103	525 631	164 875	51 520	0	2 963 129
	TOTAL 3. Financ. Regional	173 647 515	27 056 494	8 973 560	5 266 146	5 863 324	220 807 039
	TOTAL DEPARTAMENTO	254 470 290	46 786 660	12 366 090	7 968 948	20 780 831	342 372 819
46	SECRETARIA REGIONAL DE SAÚDE E PROTEÇÃO CIVIL						
	1. Financ. Nacional						
	Receitas Gerais	6 665 128	4 722 740	0	0	0	11 387 868
	TOTAL 1. Financ. Nacional	6 665 128	4 722 740	0	0	0	11 387 868
	2. Financ. Comunitário						
	Feder	0	0	0	0	0	0
	Feder Cooperação	6 303	65 192	41 770	43 788	0	157 053
	Fundo de Coesão	755 509	412 236	0	0	0	1 167 745
	Fundo Social Europeu	547 502	560 111	303 204	0	0	1 410 817
	Saldos de Fundos Europeu	2 029	0	0	0	0	2 029
	TOTAL 2. Financ. Comunitário	1 311 343	1 037 539	344 974	43 788	0	2 737 644
	3. Financ. Regional						
	Receitas Gerais	3 917 395	5 487 478	684 678	101 349	0	10 190 900
	Auto-financiamento	99 280	70 725	37 857	6 379	0	214 241
	TOTAL 3. Financ. Regional	4 016 674	5 558 203	722 535	107 728	0	10 405 140
	TOTAL DEPARTAMENTO	11 993 146	11 318 482	1 067 509	151 516	0	24 530 653

Fonte: VP/DROT

Mapa IV - Resumo por Departamentos/Fontes Financiamento

Unidade: Euros

DEPARTAMENTO	FONTE FINANCIAMENTO	Anos Anteriores	2020	2021	2022	Anos Seguintes	TOTAL
47	SECRETARIA REGIONAL DO TURISMO E CULTURA						
	1. Financ. Nacional						
	Receitas Gerais	300 421	0	0	0	0	300 421
	TOTAL 1. Financ. Nacional	300 421	0	0	0	0	300 421
	2. Financ. Comunitário						
	Feder	7 367 954	4 789 572	352 201	0	0	12 509 727
	Feder Cooperação	344 918	392 934	281 900	309 500	200 000	1 529 252
	Outros	0	50 250	93 500	21 250	0	165 000
	TOTAL 2. Financ. Comunitário	7 712 872	5 232 756	727 601	330 750	200 000	14 203 979
	3. Financ. Regional						
	Receitas Gerais	74 404 391	24 917 957	28 385 443	14 250	0	127 722 041
	TOTAL 3. Financ. Regional	74 404 391	24 917 957	28 385 443	14 250	0	127 722 041
	TOTAL DEPARTAMENTO	82 417 684	30 150 713	29 113 044	345 000	200 000	142 226 441
48	SECRETARIA REGIONAL DE INCLUSÃO SOCIAL E CIDADANIA						
	1. Financ. Nacional						
	Receitas Gerais	8 718 648	4 859 572	0	0	0	13 578 220
	Receitas Próprias	1 000 000	1 000 000	0	0	0	2 000 000
	Outros	235 395	967 715	0	0	0	1 203 110
	TOTAL 1. Financ. Nacional	9 954 042	6 827 287	0	0	0	16 781 329
	2. Financ. Comunitário						
	Feder	4 735 712	2 707 029	0	0	0	7 442 741
	Fundo Social Europeu	63 628 177	6 000 000	0	0	0	69 628 177
	Outros	686 432	15 144	0	0	0	701 576
	Saldos de Fundos Europeu	65 959	0	0	0	0	65 959
	TOTAL 2. Financ. Comunitário	69 116 280	8 722 173	0	0	0	77 838 453
	3. Financ. Regional						

Fonte: VP/DROT

Mapa IV - Resumo por Departamentos/Fontes Financiamento

Unidade: Euros

DEPARTAMENTO	FONTE FINANCIAMENTO	Anos Anteriores	2020	2021	2022	Anos Seguintes	TOTAL
48	SECRETARIA REGIONAL DE INCLUSÃO SOCIAL E CIDADANIA						
	Receitas Gerais	114 875 172	30 426 055	0	0	0	145 301 227
	Auto-financiamento	3 989 057	501 700	0	0	0	4 490 757
	TOTAL 3. Financ. Regional	118 864 229	30 927 755	0	0	0	149 791 984
	TOTAL DEPARTAMENTO	197 934 552	46 477 215	0	0	0	244 411 767
49	SECRETARIA REGIONAL DE AMBIENTE, RECURSOS NATURAIS E ALTERAÇÕES CLIMÁTICAS						
	1. Financ. Nacional						
	Receitas Gerais	1 799 599	219 295	104 000	0	0	2 122 894
	Outros	123 799	0	0	0	0	123 799
	TOTAL 1. Financ. Nacional	1 923 398	219 295	104 000	0	0	2 246 693
	2. Financ. Comunitário						
	Feder	576 986	754 720	20 207	0	0	1 351 913
	Feder Cooperação	96 842	530 283	191 151	45 222	0	863 498
	Fundo de Coesão	550 807	742 718	123 750	0	0	1 417 275
	Feoga Orientação/ FEADER	2 093 738	4 904 001	315 750	19 888	24 138	7 357 515
	Fundo Europeu das Pescas	111 075	101 176	0	0	0	212 251
	Outros	92 868	131 350	86 592	14 782	13 507	339 099
	Saldos de Fundos Europeu	952 244	0	0	0	0	952 244
	Outros	0	59 704	392 170	20 796	62 373	535 043
	TOTAL 2. Financ. Comunitário	4 474 559	7 223 952	1 129 620	100 688	100 018	13 028 837
	3. Financ. Regional						
	Receitas Gerais	15 754 952	11 649 031	8 676 727	4 625 420	3 635 674	44 341 804
	Auto-financiamento	1 006 495	372 706	62 271	63 205	262 445	1 767 122
	TOTAL 3. Financ. Regional	16 761 447	12 021 737	8 738 998	4 688 625	3 898 119	46 108 926
	TOTAL DEPARTAMENTO	23 159 405	19 464 984	9 972 618	4 789 313	3 998 137	61 384 457
50	SECRETARIA REGIONAL DE MAR E PESCAS						

Fonte: VP/DROT

Mapa IV - Resumo por Departamentos/Fontes Financiamento

Unidade: Euros

DEPARTAMENTO	FONTE FINANCIAMENTO	Anos Anteriores	2020	2021	2022	Anos Seguintes	TOTAL
50	SECRETARIA REGIONAL DE MAR E PESCAS						
	1. Financ. Nacional						
	Receitas Gerais	1 821 570	1 161 500	282 500	0	0	3 265 570
	TOTAL 1. Financ. Nacional	1 821 570	1 161 500	282 500	0	0	3 265 570
	2. Financ. Comunitário						
	Feder	79 764	0	0	0	0	79 764
	Feder Cooperação	73 730	203 454	30 855	31 182	0	339 221
	Fundo Europeu das Pescas	6 709 500	4 818 540	1 183 943	201 443	201 443	13 114 869
	Outros	43 353	18 815	3 172	0	0	65 340
	TOTAL 2. Financ. Comunitário	6 906 347	5 040 809	1 217 970	232 625	201 443	13 599 194
	3. Financ. Regional						
	Receitas Gerais	3 609 776	1 576 821	1 537 817	1 359 582	1 343 075	9 427 071
	TOTAL 3. Financ. Regional	3 609 776	1 576 821	1 537 817	1 359 582	1 343 075	9 427 071
	TOTAL DEPARTAMENTO	12 337 693	7 779 130	3 038 287	1 592 207	1 544 518	26 291 835
51	SECRETARIA REGIONAL DE AGRICULTURA E DESENVOLVIMENTO RURAL						
	1. Financ. Nacional						
	Receitas Gerais	8 711 485	3 000 000	3 500 000	3 000 000	3 000 000	21 211 485
	TOTAL 1. Financ. Nacional	8 711 485	3 000 000	3 500 000	3 000 000	3 000 000	21 211 485
	2. Financ. Comunitário						
	Feder	2 570 456	1 880 844	0	0	0	4 451 300
	Feder Cooperação	162 665	259 471	26 344	38 989	0	487 469
	Feoga Orientação/ FEADER	6 439 937	9 094 378	5 200 343	3 603 303	0	24 337 961
	Feoga Garantia / Feaga	54 456	116 000	0	0	0	170 456
	SalDOS de Fundos Europeu	44 026	0	0	0	0	44 026
	Outros	16 999	21 298	72 761	44 159	82 500	237 717
	TOTAL 2. Financ. Comunitário	9 288 538	11 371 991	5 299 448	3 686 451	82 500	29 728 928

Fonte: VP/DROT

Mapa IV - Resumo por Departamentos/Fontes Financiamento

Unidade: Euros

DEPARTAMENTO	FONTE FINANCIAMENTO	Anos Anteriores	2020	2021	2022	Anos Seguintes	TOTAL
51	SECRETARIA REGIONAL DE AGRICULTURA E DESENVOLVIMENTO RURAL						
	3. Financ. Regional						
	Receitas Gerais	28 054 506	13 189 122	10 718 251	9 542 748	36 521 520	98 026 147
	Auto-financiamento	714 227	0	0	0	0	714 227
	TOTAL 3. Financ. Regional	28 768 733	13 189 122	10 718 251	9 542 748	36 521 520	98 740 374
	TOTAL DEPARTAMENTO	46 768 756	27 561 113	19 517 699	16 229 199	39 604 020	149 680 787
52	SECRETARIA REGIONAL DE EQUIPAMENTOS E INFRAESTRUTURAS						
	1. Financ. Nacional						
	Receitas Gerais	106 981 319	44 273 661	80 188 717	16 209 651	7 953 500	255 606 848
	Outros	14 062 505	17 155 757	16 824 866	20 198 616	75 792 856	144 034 600
	TOTAL 1. Financ. Nacional	121 043 824	61 429 418	97 013 583	36 408 267	83 746 356	399 641 448
	2. Financ. Comunitário						
	Feder	34 000 064	7 318 554	166 850	0	0	41 485 468
	Fundo de Coesão	44 258 930	37 897 229	40 020 023	3 344 500	0	125 520 682
	Fundo Social Europeu	42 500	42 500	21 250	21 250	21 250	148 750
	Fundo Europeu das Pescas	0	0	0	0	0	0
	TOTAL 2. Financ. Comunitário	78 301 494	45 258 283	40 208 123	3 365 750	21 250	167 154 900
	3. Financ. Regional						
	Receitas Gerais	1 079 480 134	147 870 688	177 681 811	137 886 186	535 798 076	2 078 716 895
	Auto-financiamento	253 760	2 094 909	1 246 240	0	0	3 594 909
	TOTAL 3. Financ. Regional	1 079 733 894	149 965 597	178 928 051	137 886 186	535 798 076	2 082 311 804
	TOTAL DEPARTAMENTO	1 279 079 212	256 653 298	316 149 757	177 660 203	619 565 682	2 649 108 152
	TOTAL GERAL	2 183 322 900	548 012 338	428 991 540	226 670 816	686 651 938	4 073 649 532
	TOTALCONSOLIDADO	2 182 063 938	547 992 050	428 991 540	226 670 816	686 651 938	4 072 370 282

Fonte: VP/DROT

MAPA V - PROGRAMAÇÃO DO INVESTIMENTO POR DEPARTAMENTO, PROGRAMA E MEDIDAS

Mapa V - Programação Plurianual do Investimento por Programas e Medidas

Unidade: Euros

Departamento/Programa/Medida	PROGRAMAÇÃO FINANCEIRA PLURIANUAL					
	Anos anteriores	2020	2021	2022	Anos Seguintes	TOTAL
PRESIDÊNCIA DO GOVERNO REGIONAL						
048 - PROMOÇÃO DA INCLUSÃO SOCIAL E COMBATE A POBREZA						
022 - PROMOVER A COESÃO E A INCLUSÃO SOCIAL						
3. Financ. Regional						
Receitas Gerais	280 346	138 250	138 250	138 250	0	695 096
Total 3. Financ. Regional	280 346	138 250	138 250	138 250	0	695 096
TOTAL DA MEDIDA	280 346	138 250	138 250	138 250	0	695 096
TOTAL DO PROGRAMA	280 346	138 250	138 250	138 250	0	695 096
TOTAL DO DEPARTAMENTO	280 346	138 250	138 250	138 250	0	695 096

Mapa V - Programação Plurianual do Investimento por Programas e Medidas

Unidade: Euros

Departamento/Programa/Medida	PROGRAMAÇÃO FINANCEIRA PLURIANUAL					
	Anos anteriores	2020	2021	2022	Anos Seguintes	TOTAL
VICE-PRESIDÊNCIA DO GOVERNO REGIONAL E ASSUNTOS PARLAMENTARES						
041 - REFORÇO DA INVESTIGAÇÃO, DESENVOLVIMENTO TECNOLÓGICO E INOVAÇÃO						
002 - MELHORIA NO ACESSO ÀS TECNOLOGIAS DA INFORMAÇÃO E DA COMUNICAÇÃO						
1. Financ. Nacional						
Receitas Gerais	0	0	255 000	68 000	272 000	595 000
Total 1. Financ. Nacional	0	0	255 000	68 000	272 000	595 000
3. Financ. Regional						
Receitas Gerais	0	22 500	45 000	12 000	48 000	127 500
Total 3. Financ. Regional	0	22 500	45 000	12 000	48 000	127 500
TOTAL DA MEDIDA	0	22 500	300 000	80 000	320 000	722 500
TOTAL DO PROGRAMA	0	22 500	300 000	80 000	320 000	722 500

Mapa V - Programação Plurianual do Investimento por Programas e Medidas

Unidade: Euros

Departamento/Programa/Medida	PROGRAMAÇÃO FINANCEIRA PLURIANUAL					
	Anos anteriores	2020	2021	2022	Anos Seguintes	TOTAL
VICE-PRESIDÊNCIA DO GOVERNO REGIONAL E ASSUNTOS PARLAMENTARES						
042 - DESENVOLVIMENTO EMPRESARIAL						
006 - COOPERAÇÃO TERRITORIAL						
2. Financ. Comunitário						
Feder Cooperação	78 232	120 151	105 427	75 014	0	378 824
Total 2. Financ. Comunitário	78 232	120 151	105 427	75 014	0	378 824
3. Financ. Regional						
Receitas Gerais	24 546	26 202	38 605	13 237	0	102 590
Total 3. Financ. Regional	24 546	26 202	38 605	13 237	0	102 590
TOTAL DA MEDIDA	102 778	146 353	144 032	88 251	0	481 414
TOTAL DO PROGRAMA	102 778	146 353	144 032	88 251	0	481 414

Fonte: VP/DROT

Mapa V - Programação Plurianual do Investimento por Programas e Medidas

Unidade: Euros

Departamento/Programa/Medida	PROGRAMAÇÃO FINANCEIRA PLURIANUAL					
	Anos anteriores	2020	2021	2022	Anos Seguintes	TOTAL
VICE-PRESIDÊNCIA DO GOVERNO REGIONAL E ASSUNTOS PARLAMENTARES						
043 - TURISMO, CULTURA E PATRIMONIO						
007 - PROTEÇÃO, CONSERVAÇÃO, VALORIZAÇÃO E QUALIFICAÇÃO DO PATRIMÓNIO CULTURAL, MUSEOLÓGICO E RELIGIOSO						
1. Financ. Nacional						
Receitas Gerais	0	75 000	0	0	0	75 000
Total 1. Financ. Nacional	0	75 000	0	0	0	75 000
TOTAL DA MEDIDA	0	75 000	0	0	0	75 000
TOTAL DO PROGRAMA	0	75 000	0	0	0	75 000

Mapa V - Programação Plurianual do Investimento por Programas e Medidas

Unidade: Euros

Departamento/Programa/Medida	PROGRAMAÇÃO FINANCEIRA PLURIANUAL					
	Anos anteriores	2020	2021	2022	Anos Seguintes	TOTAL
VICE-PRESIDÊNCIA DO GOVERNO REGIONAL E ASSUNTOS PARLAMENTARES						
044 - ENERGIA						
010 - MELHORIA DA EFICIÊNCIA ENERGÉTICA E PROMOÇÃO DE ESTRATÉGIAS DE BAIXA EMISSÃO DE CARBONO						
1. Financ. Nacional						
Receitas Gerais	5 000	65 000	0	0	0	70 000
Total 1. Financ. Nacional	5 000	65 000	0	0	0	70 000
TOTAL DA MEDIDA	5 000	65 000	0	0	0	70 000
TOTAL DO PROGRAMA	5 000	65 000	0	0	0	70 000

Mapa V - Programação Plurianual do Investimento por Programas e Medidas

Unidade: Euros

Departamento/Programa/Medida	PROGRAMAÇÃO FINANCEIRA PLURIANUAL					
	Anos anteriores	2020	2021	2022	Anos Seguintes	TOTAL
VICE-PRESIDÊNCIA DO GOVERNO REGIONAL E ASSUNTOS PARLAMENTARES						
045 - PROMOÇÃO DOS TRANSPORTES SUSTENTÁVEIS						
012 - MELHORIA DAS ACESSIBILIDADES INTERNAS E EXTERNAS E REFORÇO DA MOBILIDADE						
1. Financ. Nacional						
Receitas Gerais	12 301 685	500 000	0	0	0	12 801 685
Total 1. Financ. Nacional	12 301 685	500 000	0	0	0	12 801 685
2. Financ. Comunitário						
Feder	0	0	0	0	0	0
Fundo de Coesão	0	0	0	0	0	0
Total 2. Financ. Comunitário	0	0	0	0	0	0
3. Financ. Regional						
Receitas Gerais	42 919 643	6 427 000	0	0	0	49 346 643
Total 3. Financ. Regional	42 919 643	6 427 000	0	0	0	49 346 643
TOTAL DA MEDIDA	55 221 328	6 927 000	0	0	0	62 148 328
013 - MELHORIA DA SEGURANÇA E DA OPERACIONALIDADE DAS INFRAESTRUTURAS E DOS EQUIPAMENTOS						
3. Financ. Regional						
Receitas Gerais	868 851	720 170	0	0	0	1 589 021
Total 3. Financ. Regional	868 851	720 170	0	0	0	1 589 021
TOTAL DA MEDIDA	868 851	720 170	0	0	0	1 589 021
TOTAL DO PROGRAMA	56 090 179	7 647 170	0	0	0	63 737 349

Mapa V - Programação Plurianual do Investimento por Programas e Medidas

Unidade: Euros

Departamento/Programa/Medida	PROGRAMAÇÃO FINANCEIRA PLURIANUAL					
	Anos anteriores	2020	2021	2022	Anos Seguintes	TOTAL
VICE-PRESIDÊNCIA DO GOVERNO REGIONAL E ASSUNTOS PARLAMENTARES						
047 - APERFEIÇOAMENTO E MODERNIZAÇÃO DO SISTEMA ADMINISTRATIVO						
021 - REFORÇO DA CAPACIDADE INSTITUCIONAL E DA EFICIÊNCIA DA ADMINISTRAÇÃO PÚBLICA E DOS SERVIÇOS PÚBLICOS						
1. Financ. Nacional						
Receitas Gerais	1 663 555	0	0	0	0	1 663 555
Total 1. Financ. Nacional	1 663 555	0	0	0	0	1 663 555
2. Financ. Comunitário						
Feder	11 202 576	568 560	23 727	0	0	11 794 863
Fundo Social Europeu	270 502	297 501	0	0	0	568 003
Saldos de Fundos Europeus	8 082	0	0	0	0	8 082
Outros	263 925	119 750	196 900	0	0	580 575
Total 2. Financ. Comunitário	11 745 086	985 811	220 627	0	0	12 951 524
3. Financ. Regional						
Receitas Gerais	8 954 434	5 583 269	0	0	0	14 537 703
Auto-financiamento	39 831	284 812	178 426	0	0	503 069
Total 3. Financ. Regional	8 994 265	5 868 081	178 426	0	0	15 040 772
TOTAL DA MEDIDA	22 402 906	6 853 892	399 053	0	0	29 655 851
TOTAL DO PROGRAMA	22 402 906	6 853 892	399 053	0	0	29 655 851

Fonte: VP/DROT

Mapa V - Programação Plurianual do Investimento por Programas e Medidas

Unidade: Euros

Departamento/Programa/Medida	PROGRAMAÇÃO FINANCEIRA PLURIANUAL					
	Anos anteriores	2020	2021	2022	Anos Seguintes	TOTAL
VICE-PRESIDÊNCIA DO GOVERNO REGIONAL E ASSUNTOS PARLAMENTARES						
050 - SAUDE						
029 - MELHORIA E REORDENAMENTO DA REDE DE INFRAESTRUTURAS DO SECTOR DA SAÚDE						
1. Financ. Nacional						
Receitas Gerais	7 057 699	5 000 000	0	0	0	12 057 699
Total 1. Financ. Nacional	7 057 699	5 000 000	0	0	0	12 057 699
3. Financ. Regional						
Receitas Gerais	0	0	0	0	0	0
Total 3. Financ. Regional	0	0	0	0	0	0
TOTAL DA MEDIDA	7 057 699	5 000 000	0	0	0	12 057 699
TOTAL DO PROGRAMA	7 057 699	5 000 000	0	0	0	12 057 699

Mapa V - Programação Plurianual do Investimento por Programas e Medidas

Unidade: Euros

Departamento/Programa/Medida	PROGRAMAÇÃO FINANCEIRA PLURIANUAL					
	Anos anteriores	2020	2021	2022	Anos Seguintes	TOTAL
VICE-PRESIDÊNCIA DO GOVERNO REGIONAL E ASSUNTOS PARLAMENTARES						
051 - ATIVIDADES TRADICIONAIS						
030 - AGRICULTURA, DESENVOLVIMENTO RURAL E FLORESTAS						
1. Financ. Nacional						
Receitas Gerais	10 000	112 500	0	0	0	122 500
Total 1. Financ. Nacional	10 000	112 500	0	0	0	122 500
2. Financ. Comunitário						
Feoga Orientação/ FEADER	0	637 500	0	0	0	637 500
Total 2. Financ. Comunitário	0	637 500	0	0	0	637 500
TOTAL DA MEDIDA	10 000	750 000	0	0	0	760 000
TOTAL DO PROGRAMA	10 000	750 000	0	0	0	760 000

Mapa V - Programação Plurianual do Investimento por Programas e Medidas

Unidade: Euros

Departamento/Programa/Medida	PROGRAMAÇÃO FINANCEIRA PLURIANUAL					
	Anos anteriores	2020	2021	2022	Anos Seguintes	TOTAL
VICE-PRESIDÊNCIA DO GOVERNO REGIONAL E ASSUNTOS PARLAMENTARES						
052 - ORDENAMENTO URBANO E TERRITORIAL						
038 - GOVERNAÇÃO E ADMINISTRAÇÃO DAS ÁREAS COSTEIRAS E DO ESPAÇO MARÍTIMO						
1. Financ. Nacional						
Receitas Gerais	5 950	390 000	221 000	232 000	244 000	1 092 950
Total 1. Financ. Nacional	5 950	390 000	221 000	232 000	244 000	1 092 950
2. Financ. Comunitário						
Feder Cooperação	0	14 576	10 455	5 123	0	30 154
Outros	42 910	0	0	0	0	42 910
Total 2. Financ. Comunitário	42 910	14 576	10 455	5 123	0	73 064
3. Financ. Regional						
Receitas Gerais	0	0	0	0	0	0
Auto-financiamento	40 041	129 916	101 845	905	0	272 707
Total 3. Financ. Regional	40 041	129 916	101 845	905	0	272 707
TOTAL DA MEDIDA	88 900	534 492	333 300	238 028	244 000	1 438 720
039 - ACESSIBILIDADE E USUFRUTO DO MAR						
1. Financ. Nacional						
Receitas Gerais	4 500	5 000	0	0	0	9 500
Total 1. Financ. Nacional	4 500	5 000	0	0	0	9 500
TOTAL DA MEDIDA	4 500	5 000	0	0	0	9 500
040 - INFRAESTRUTURAS PÚBLICAS						
1. Financ. Nacional						
Receitas Gerais	5 109 342	8 596 592	5 740 000	975 000	0	20 420 934
Total 1. Financ. Nacional	5 109 342	8 596 592	5 740 000	975 000	0	20 420 934

Fonte: VP/DROT

Mapa V - Programação Plurianual do Investimento por Programas e Medidas

Unidade: Euros

Departamento/Programa/Medida	PROGRAMAÇÃO FINANCEIRA PLURIANUAL					
	Anos anteriores	2020	2021	2022	Anos Seguintes	TOTAL
VICE-PRESIDÊNCIA DO GOVERNO REGIONAL E ASSUNTOS PARLAMENTARES						
052 - ORDENAMENTO URBANO E TERRITORIAL						
040 - INFRAESTRUTURAS PÚBLICAS						
3. Financ. Regional						
Receitas Gerais	8 712 025	7 178 086	0	0	0	15 890 111
Auto-financiamento	75 684	0	0	0	0	75 684
Total 3. Financ. Regional	8 787 709	7 178 086	0	0	0	15 965 795
TOTAL DA MEDIDA	13 897 050	15 774 678	5 740 000	975 000	0	36 386 728
TOTAL DO PROGRAMA	13 990 450	16 314 170	6 073 300	1 213 028	244 000	37 834 948

Mapa V - Programação Plurianual do Investimento por Programas e Medidas

Unidade: Euros

Departamento/Programa/Medida	PROGRAMAÇÃO FINANCEIRA PLURIANUAL					
	Anos anteriores	2020	2021	2022	Anos Seguintes	TOTAL
VICE-PRESIDÊNCIA DO GOVERNO REGIONAL E ASSUNTOS PARLAMENTARES						
054 - INFRAESTRUTURAS AMBIENTAIS						
043 - INVESTIMENTO NOS SECTORES DA ÁGUA E DOS RESÍDUOS						
1. Financ. Nacional						
Receitas Gerais	0	208 125	0	0	0	208 125
Total 1. Financ. Nacional	0	208 125	0	0	0	208 125
2. Financ. Comunitário						
Feder	0	0	0	0	0	0
Feoga Orientação/ FEADER	0	1 179 375	0	0	0	1 179 375
Total 2. Financ. Comunitário	0	1 179 375	0	0	0	1 179 375
3. Financ. Regional						
Receitas Gerais	0	0	0	0	0	0
Total 3. Financ. Regional	0	0	0	0	0	0
TOTAL DA MEDIDA	0	1 387 500	0	0	0	1 387 500
TOTAL DO PROGRAMA	0	1 387 500	0	0	0	1 387 500

Mapa V - Programação Plurianual do Investimento por Programas e Medidas

Unidade: Euros

Departamento/Programa/Medida	PROGRAMAÇÃO FINANCEIRA PLURIANUAL					
	Anos anteriores	2020	2021	2022	Anos Seguintes	TOTAL
VICE-PRESIDÊNCIA DO GOVERNO REGIONAL E ASSUNTOS PARLAMENTARES						
055 - ASSISTENCIA TECNICA						
044 - ASSISTÊNCIA TÉCNICA						
2. Financ. Comunitário						
Feder	2 366 441	1 634 139	0	0	0	4 000 580
Fundo de Coesão	448 775	586 769	0	0	0	1 035 544
Saldos de Fundos Europeus	228 590	0	0	0	0	228 590
Total 2. Financ. Comunitário	3 043 806	2 220 908	0	0	0	5 264 714
3. Financ. Regional						
Receitas Gerais	543 054	434 763	0	0	0	977 817
Auto-financiamento	374 618	0	0	0	0	374 618
Total 3. Financ. Regional	917 672	434 763	0	0	0	1 352 435
TOTAL DA MEDIDA	3 961 478	2 655 671	0	0	0	6 617 149
TOTAL DO PROGRAMA	3 961 478	2 655 671	0	0	0	6 617 149
TOTAL DO DEPARTAMENTO	103 620 490	40 917 256	6 916 385	1 381 279	564 000	153 399 410

Mapa V - Programação Plurianual do Investimento por Programas e Medidas

Unidade: Euros

Departamento/Programa/Medida	PROGRAMAÇÃO FINANCEIRA PLURIANUAL					
	Anos anteriores	2020	2021	2022	Anos Seguintes	TOTAL
SECRETARIA REGIONAL DE ECONOMIA						
041 - REFORÇO DA INVESTIGAÇÃO, DESENVOLVIMENTO TECNOLÓGICO E INOVAÇÃO						
001 - FOMENTO DA INOVAÇÃO, DA INVESTIGAÇÃO E DO DESENVOLVIMENTO TECNOLÓGICO						
2. Financ. Comunitário						
Feder	5 349 282	5 250 151	3 825 000	1 118 500	0	15 542 933
Total 2. Financ. Comunitário	5 349 282	5 250 151	3 825 000	1 118 500	0	15 542 933
3. Financ. Regional						
Receitas Gerais	1 006 191	946 498	675 000	197 500	0	2 825 189
Total 3. Financ. Regional	1 006 191	946 498	675 000	197 500	0	2 825 189
TOTAL DA MEDIDA	6 355 474	6 196 649	4 500 000	1 316 000	0	18 368 123
TOTAL DO PROGRAMA	6 355 474	6 196 649	4 500 000	1 316 000	0	18 368 123

Mapa V - Programação Plurianual do Investimento por Programas e Medidas

Unidade: Euros

Departamento/Programa/Medida	PROGRAMAÇÃO FINANCEIRA PLURIANUAL					
	Anos anteriores	2020	2021	2022	Anos Seguintes	TOTAL
SECRETARIA REGIONAL DE ECONOMIA						
042 - DESENVOLVIMENTO EMPRESARIAL						
003 - REFORÇAR A COMPETITIVIDADE DAS EMPRESAS						
1. Financ. Nacional						
Receitas Próprias	120 000	0	0	0	0	120 000
Outros	6 657 327	382 000	0	0	0	7 039 327
Total 1. Financ. Nacional	6 777 327	382 000	0	0	0	7 159 327
2. Financ. Comunitário						
Feder	80 228 313	23 733 567	9 096 067	3 911 067	0	116 969 014
Feoga Garantia / Feoga	0	50 000	0	0	0	50 000
Outros	5 713 720	5 245 000	1 862 000	1 862 000	382 000	15 064 720
Total 2. Financ. Comunitário	85 942 033	29 028 567	10 958 067	5 773 067	382 000	132 083 734
3. Financ. Regional						
Receitas Gerais	17 409 952	4 663 934	11 744 834	5 829 834	0	39 648 554
Auto-financiamento	4 645 210	200 000	0	0	0	4 845 210
Total 3. Financ. Regional	22 055 162	4 863 934	11 744 834	5 829 834	0	44 493 764
TOTAL DA MEDIDA	114 774 522	34 274 501	22 702 901	11 602 901	382 000	183 736 825
004 - APOIO À INTERNACIONALIZAÇÃO						
2. Financ. Comunitário						
Feder	2 941 751	1 700 000	1 700 000	1 700 000	0	8 041 751
Total 2. Financ. Comunitário	2 941 751	1 700 000	1 700 000	1 700 000	0	8 041 751
3. Financ. Regional						
Receitas Gerais	519 132	445 000	300 000	300 000	0	1 564 132
Auto-financiamento	33 893	0	0	0	0	33 893
Total 3. Financ. Regional	553 026	445 000	300 000	300 000	0	1 598 026

Fonte: VP/DROT

Mapa V - Programação Plurianual do Investimento por Programas e Medidas

Unidade: Euros

Departamento/Programa/Medida	PROGRAMAÇÃO FINANCEIRA PLURIANUAL					
	Anos anteriores	2020	2021	2022	Anos Seguintes	TOTAL
SECRETARIA REGIONAL DE ECONOMIA						
042 - DESENVOLVIMENTO EMPRESARIAL						
004 - APOIO À INTERNACIONALIZAÇÃO						
TOTAL DA MEDIDA	3 494 776	2 145 000	2 000 000	2 000 000	0	9 639 776
006 - COOPERAÇÃO TERRITORIAL						
2. Financ. Comunitário						
Feder	158 625	150 450	42 500	21 250	12 750	385 575
Total 2. Financ. Comunitário	158 625	150 450	42 500	21 250	12 750	385 575
3. Financ. Regional						
Receitas Gerais	18 816	26 550	7 500	3 750	0	56 616
Total 3. Financ. Regional	18 816	26 550	7 500	3 750	0	56 616
TOTAL DA MEDIDA	177 441	177 000	50 000	25 000	12 750	442 191
TOTAL DO PROGRAMA	118 446 739	36 596 501	24 752 901	13 627 901	394 750	193 818 792

Mapa V - Programação Plurianual do Investimento por Programas e Medidas

Unidade: Euros

Departamento/Programa/Medida	PROGRAMAÇÃO FINANCEIRA PLURIANUAL					
	Anos anteriores	2020	2021	2022	Anos Seguintes	TOTAL
SECRETARIA REGIONAL DE ECONOMIA						
044 - ENERGIA						
010 - MELHORIA DA EFICIÊNCIA ENERGÉTICA E PROMOÇÃO DE ESTRATÉGIAS DE BAIXA EMISSÃO DE CARBONO						
2. Financ. Comunitário						
Feder	283 333	850 000	850 000	850 000	0	2 833 333
Total 2. Financ. Comunitário	283 333	850 000	850 000	850 000	0	2 833 333
3. Financ. Regional						
Receitas Gerais	50 000	150 000	150 000	150 000	0	500 000
Total 3. Financ. Regional	50 000	150 000	150 000	150 000	0	500 000
TOTAL DA MEDIDA	333 333	1 000 000	1 000 000	1 000 000	0	3 333 333
011 - RACIONALIZAÇÃO, VALORIZAÇÃO E APROVISIONAMENTO DE ENERGIA						
2. Financ. Comunitário						
Feder Cooperação	2 993	36 550	0	0	0	39 543
Total 2. Financ. Comunitário	2 993	36 550	0	0	0	39 543
3. Financ. Regional						
Receitas Gerais	123 968	28 950	0	0	0	152 918
Total 3. Financ. Regional	123 968	28 950	0	0	0	152 918
TOTAL DA MEDIDA	126 962	65 500	0	0	0	192 462
TOTAL DO PROGRAMA	460 295	1 065 500	1 000 000	1 000 000	0	3 525 795

Mapa V - Programação Plurianual do Investimento por Programas e Medidas

Unidade: Euros

Departamento/Programa/Medida	PROGRAMAÇÃO FINANCEIRA PLURIANUAL					
	Anos anteriores	2020	2021	2022	Anos Seguintes	TOTAL
SECRETARIA REGIONAL DE ECONOMIA						
045 - PROMOÇÃO DOS TRANSPORTES SUSTENTAVEIS						
012 - MELHORIA DAS ACESSIBILIDADES INTERNAS E EXTERNAS E REFORÇO DA MOBILIDADE						
2. Financ. Comunitário						
Feder	370 981	263 925	0	0	0	634 906
Total 2. Financ. Comunitário	370 981	263 925	0	0	0	634 906
3. Financ. Regional						
Receitas Gerais	41 695 448	15 364 348	0	0	0	57 059 796
Total 3. Financ. Regional	41 695 448	15 364 348	0	0	0	57 059 796
TOTAL DA MEDIDA	42 066 429	15 628 273	0	0	0	57 694 702
TOTAL DO PROGRAMA	42 066 429	15 628 273	0	0	0	57 694 702

Mapa V - Programação Plurianual do Investimento por Programas e Medidas

Unidade: Euros

Departamento/Programa/Medida	PROGRAMAÇÃO FINANCEIRA PLURIANUAL					
	Anos anteriores	2020	2021	2022	Anos Seguintes	TOTAL
SECRETARIA REGIONAL DE ECONOMIA						
047 - APERFEIÇOAMENTO E MODERNIZAÇÃO DO SISTEMA ADMINISTRATIVO						
020 - REFORÇO DE UMA CULTURA REGIONAL PARA A QUALIDADE						
3. Financ. Regional						
Receitas Gerais	293 423	33 000	0	0	0	326 423
Total 3. Financ. Regional	293 423	33 000	0	0	0	326 423
TOTAL DA MEDIDA	293 423	33 000	0	0	0	326 423
021 - REFORÇO DA CAPACIDADE INSTITUCIONAL E DA EFICIÊNCIA DA ADMINISTRAÇÃO PÚBLICA E DOS SERVIÇOS PÚBLICOS						
3. Financ. Regional						
Receitas Gerais	1 689 019	436 314	0	0	0	2 125 333
Total 3. Financ. Regional	1 689 019	436 314	0	0	0	2 125 333
TOTAL DA MEDIDA	1 689 019	436 314	0	0	0	2 125 333
TOTAL DO PROGRAMA	1 982 442	469 314	0	0	0	2 451 756

Mapa V - Programação Plurianual do Investimento por Programas e Medidas

Unidade: Euros

Departamento/Programa/Medida	PROGRAMAÇÃO FINANCEIRA PLURIANUAL					
	Anos anteriores	2020	2021	2022	Anos Seguintes	TOTAL
SECRETARIA REGIONAL DE ECONOMIA						
055 - ASSISTENCIA TECNICA						
044 - ASSISTÊNCIA TÉCNICA						
2. Financ. Comunitário						
Feder	1 451 081	684 225	390 150	400 350	0	2 925 806
Saldos de Fundos Europeus	117 796	0	0	0	0	117 796
Total 2. Financ. Comunitário	1 568 877	684 225	390 150	400 350	0	3 043 602
3. Financ. Regional						
Receitas Gerais	222 818	119 775	68 850	70 650	0	482 093
Auto-financiamento	158 253	5 000	0	0	0	163 253
Total 3. Financ. Regional	381 071	124 775	68 850	70 650	0	645 346
TOTAL DA MEDIDA	1 949 949	809 000	459 000	471 000	0	3 688 949
TOTAL DO PROGRAMA	1 949 949	809 000	459 000	471 000	0	3 688 949
TOTAL DO DEPARTAMENTO	171 261 326	60 765 237	30 711 901	16 414 901	394 750	279 548 115

Mapa V - Programação Plurianual do Investimento por Programas e Medidas

Unidade: Euros

Departamento/Programa/Medida	PROGRAMAÇÃO FINANCEIRA PLURIANUAL					
	Anos anteriores	2020	2021	2022	Anos Seguintes	TOTAL
SECRETARIA REGIONAL DE EDUCAÇÃO, CIÊNCIA E TECNOLOGIA						
041 - REFORÇO DA INVESTIGAÇÃO, DESENVOLVIMENTO TECNOLÓGICO E INOVAÇÃO						
001 - FOMENTO DA INOVAÇÃO, DA INVESTIGAÇÃO E DO DESENVOLVIMENTO TECNOLÓGICO						
1. Financ. Nacional						
Outros	266 760	238 737	60 293	60 293	60 293	686 376
Total 1. Financ. Nacional	266 760	238 737	60 293	60 293	60 293	686 376
2. Financ. Comunitário						
Feder	3 060 152	2 395 907	387 544	287 590	0	6 131 193
Fundo Social Europeu	1 511 641	1 352 847	341 660	341 660	341 660	3 889 468
Outros	703 447	1 179 374	379 303	195 638	373 549	2 831 311
Total 2. Financ. Comunitário	5 275 240	4 928 128	1 108 507	824 888	715 209	12 851 972
3. Financ. Regional						
Receitas Gerais	1 979 897	758 824	1 009 976	0	0	3 748 697
Auto-financiamento	888 080	429 578	160 444	50 820	0	1 528 922
Total 3. Financ. Regional	2 867 977	1 188 402	1 170 420	50 820	0	5 277 619
TOTAL DA MEDIDA	8 409 977	6 355 267	2 339 220	936 001	775 502	18 815 967
TOTAL DO PROGRAMA	8 409 977	6 355 267	2 339 220	936 001	775 502	18 815 967

Fonte: VP/DROT

Mapa V - Programação Plurianual do Investimento por Programas e Medidas

Unidade: Euros

Departamento/Programa/Medida	PROGRAMAÇÃO FINANCEIRA PLURIANUAL					
	Anos anteriores	2020	2021	2022	Anos Seguintes	TOTAL
SECRETARIA REGIONAL DE EDUCAÇÃO, CIÊNCIA E TECNOLOGIA						
043 - TURISMO, CULTURA E PATRIMONIO						
009 - APOIO À CRIAÇÃO, À PRODUÇÃO CULTURAL E À INVESTIGAÇÃO HISTÓRICA						
3. Financ. Regional						
Receitas Gerais	120 000	60 000	60 000	60 000	60 000	360 000
Total 3. Financ. Regional	120 000	60 000	60 000	60 000	60 000	360 000
TOTAL DA MEDIDA	120 000	60 000	60 000	60 000	60 000	360 000
TOTAL DO PROGRAMA	120 000	60 000	60 000	60 000	60 000	360 000

Mapa V - Programação Plurianual do Investimento por Programas e Medidas

Unidade: Euros

Departamento/Programa/Medida	PROGRAMAÇÃO FINANCEIRA PLURIANUAL					
	Anos anteriores	2020	2021	2022	Anos Seguintes	TOTAL
SECRETARIA REGIONAL DE EDUCAÇÃO, CIÊNCIA E TECNOLOGIA						
046 - ENSINO, COMPETENCIAS E APRENDIZAGEM AO LONGO DA VIDA						
015 - INCREMENTO DAS COMPETÊNCIAS E VALORIZAÇÃO DOS RECURSOS HUMANOS NAS ESCOLAS						
2. Financ. Comunitário						
Fundo Social Europeu	23 409	26 200	5 440	0	0	55 049
Outros	0	551 391	164 663	6 993	0	723 047
Total 2. Financ. Comunitário	23 409	577 591	170 103	6 993	0	778 096
3. Financ. Regional						
Receitas Gerais	32 536	38 696	134 710	259 750	399 750	865 442
Total 3. Financ. Regional	32 536	38 696	134 710	259 750	399 750	865 442
TOTAL DA MEDIDA	55 945	616 287	304 813	266 743	399 750	1 643 538
016 - GESTAO EFICIENTE DO SIST. EDUCAT-PROFISSIONAL E DAS INFRA. EDUCATIVAS FORMATIVAS DESPORTIVAS RECREIO						
1. Financ. Nacional						
Receitas Gerais	5 400 000	1 500 000	1 500 000	1 500 000	14 000 000	23 900 000
Total 1. Financ. Nacional	5 400 000	1 500 000	1 500 000	1 500 000	14 000 000	23 900 000
2. Financ. Comunitário						
Feder	368 802	272 000	0	0	0	640 802
Total 2. Financ. Comunitário	368 802	272 000	0	0	0	640 802
3. Financ. Regional						
Receitas Gerais	71 233 121	6 794 786	3 047 711	806 884	1 442 485	83 324 987
Total 3. Financ. Regional	71 233 121	6 794 786	3 047 711	806 884	1 442 485	83 324 987
TOTAL DA MEDIDA	77 001 923	8 566 786	4 547 711	2 306 884	15 442 485	107 865 789
017 - MELHORIA DA IGUALDADE DE ACESSO À						

Fonte: VP/DROT

Mapa V - Programação Plurianual do Investimento por Programas e Medidas

Unidade: Euros

Departamento/Programa/Medida	PROGRAMAÇÃO FINANCEIRA PLURIANUAL					
	Anos anteriores	2020	2021	2022	Anos Seguintes	TOTAL
SECRETARIA REGIONAL DE EDUCAÇÃO, CIÊNCIA E TECNOLOGIA						
046 - ENSINO, COMPETENCIAS E APRENDIZAGEM AO LONGO DA VIDA						
017 - MELHORIA DA IGUALDADE DE ACESSO À APRENDIZAGEM AO LONGO DA VIDA						
1. Financ. Nacional						
Outros	7 882 668	1 423 500	0	0	0	9 306 168
Total 1. Financ. Nacional	7 882 668	1 423 500	0	0	0	9 306 168
2. Financ. Comunitário						
Feder	26 316	552 500	0	0	0	578 816
Fundo Social Europeu	59 016 753	10 055 545	500 170	276 572	142 005	69 991 045
Outros	2 089 762	69 918	18 718	0	0	2 178 398
Total 2. Financ. Comunitário	61 132 831	10 677 963	518 888	276 572	142 005	72 748 259
3. Financ. Regional						
Receitas Gerais	4 408 103	1 387 329	404 851	264 876	161 089	6 626 248
Auto-financiamento	1 306 657	95 515	4 431	700	0	1 407 303
Total 3. Financ. Regional	5 714 760	1 482 844	409 282	265 576	161 089	8 033 551
TOTAL DA MEDIDA	74 730 260	13 584 307	928 170	542 148	303 094	90 087 979
019 - VALORIZAÇÃO DA ACTIVIDADE DESPORTIVA						
3. Financ. Regional						
Receitas Gerais	93 467 913	17 438 369	4 128 200	3 800 000	3 800 000	122 634 482
Total 3. Financ. Regional	93 467 913	17 438 369	4 128 200	3 800 000	3 800 000	122 634 482
TOTAL DA MEDIDA	93 467 913	17 438 369	4 128 200	3 800 000	3 800 000	122 634 482
TOTAL DO PROGRAMA	245 256 040	40 205 749	9 908 894	6 915 775	19 945 329	322 231 787

Fonte: VP/DROT

Mapa V - Programação Plurianual do Investimento por Programas e Medidas

Unidade: Euros

Departamento/Programa/Medida	PROGRAMAÇÃO FINANCEIRA PLURIANUAL					
	Anos anteriores	2020	2021	2022	Anos Seguintes	TOTAL
SECRETARIA REGIONAL DE EDUCAÇÃO, CIÊNCIA E TECNOLOGIA						
048 - PROMOÇÃO DA INCLUSÃO SOCIAL E COMBATE A POBREZA						
022 - PROMOVER A COESÃO E A INCLUSÃO SOCIAL						
3. Financ. Regional						
Receitas Gerais	0	10 000	0	0	0	10 000
Total 3. Financ. Regional	0	10 000	0	0	0	10 000
TOTAL DA MEDIDA	0	10 000	0	0	0	10 000
023 - QUALIFICAÇÃO DE PESSOAS COM DEFICIÊNCIA OU INCAPACIDADE						
2. Financ. Comunitário						
Fundo Social Europeu	303 245	34 056	34 056	34 056	0	405 413
Total 2. Financ. Comunitário	303 245	34 056	34 056	34 056	0	405 413
3. Financ. Regional						
Receitas Gerais	155 033	23 116	23 116	23 116	0	224 381
Total 3. Financ. Regional	155 033	23 116	23 116	23 116	0	224 381
TOTAL DA MEDIDA	458 278	57 172	57 172	57 172	0	629 794
TOTAL DO PROGRAMA	458 278	67 172	57 172	57 172	0	639 794

Mapa V - Programação Plurianual do Investimento por Programas e Medidas

Unidade: Euros

Departamento/Programa/Medida	PROGRAMAÇÃO FINANCEIRA PLURIANUAL					
	Anos anteriores	2020	2021	2022	Anos Seguintes	TOTAL
SECRETARIA REGIONAL DE EDUCAÇÃO, CIÊNCIA E TECNOLOGIA						
051 - ATIVIDADES TRADICIONAIS						
030 - AGRICULTURA, DESENVOLVIMENTO RURAL E FLORESTAS						
3. Financ. Regional						
Receitas Gerais	1 036	5 943	0	0	0	6 979
Total 3. Financ. Regional	1 036	5 943	0	0	0	6 979
TOTAL DA MEDIDA	1 036	5 943	0	0	0	6 979
TOTAL DO PROGRAMA	1 036	5 943	0	0	0	6 979

Mapa V - Programação Plurianual do Investimento por Programas e Medidas

Unidade: Euros

Departamento/Programa/Medida	PROGRAMAÇÃO FINANCEIRA PLURIANUAL					
	Anos anteriores	2020	2021	2022	Anos Seguintes	TOTAL
SECRETARIA REGIONAL DE EDUCAÇÃO, CIÊNCIA E TECNOLOGIA						
055 - ASSISTENCIA TECNICA						
044 - ASSISTÊNCIA TÉCNICA						
2. Financ. Comunitário						
Feder	162 469	78 191	683	0	0	241 343
Fundo Social Europeu	0	0	0	0	0	0
Saldos de Fundos Europeus	7 349	0	0	0	0	7 349
Total 2. Financ. Comunitário	169 819	78 191	683	0	0	248 693
3. Financ. Regional						
Receitas Gerais	28 774	13 800	121	0	0	42 695
Auto-financiamento	26 366	538	0	0	0	26 904
Total 3. Financ. Regional	55 140	14 338	121	0	0	69 599
TOTAL DA MEDIDA	224 958	92 529	804	0	0	318 291
TOTAL DO PROGRAMA	224 958	92 529	804	0	0	318 291
TOTAL DO DEPARTAMENTO	254 470 290	46 786 660	12 366 090	7 968 948	20 780 831	342 372 819

Mapa V - Programação Plurianual do Investimento por Programas e Medidas

Unidade: Euros

Departamento/Programa/Medida	PROGRAMAÇÃO FINANCEIRA PLURIANUAL					
	Anos anteriores	2020	2021	2022	Anos Seguintes	TOTAL
SECRETARIA REGIONAL DE SAÚDE E PROTEÇÃO CIVIL						
050 - SAÚDE						
027 - REFORÇO DA ACESSIBILIDADE E DA QUALIDADE DOS SERVIÇOS DE SAÚDE						
1. Financ. Nacional						
Receitas Gerais	4 338 478	4 133 000	0	0	0	8 471 478
Total 1. Financ. Nacional	4 338 478	4 133 000	0	0	0	8 471 478
2. Financ. Comunitário						
Feder	0	0	0	0	0	0
Fundo Social Europeu	166 953	327 496	127 496	0	0	621 945
Saldos de Fundos Europeus	2 029	0	0	0	0	2 029
Total 2. Financ. Comunitário	168 982	327 496	127 496	0	0	623 974
3. Financ. Regional						
Receitas Gerais	598 168	592 504	72 504	50 000	0	1 313 176
Auto-financiamento	22 596	0	0	0	0	22 596
Total 3. Financ. Regional	620 764	592 504	72 504	50 000	0	1 335 772
TOTAL DA MEDIDA	5 128 224	5 053 000	200 000	50 000	0	10 431 224
028 - REFORÇO DA PROMOÇÃO DA SAÚDE PÚBLICA E DA MELHORIA DOS CUIDADOS DE SAÚDE						
2. Financ. Comunitário						
Feder Cooperação	0	11 895	12 319	7 643	0	31 857
Total 2. Financ. Comunitário	0	11 895	12 319	7 643	0	31 857
3. Financ. Regional						
Receitas Gerais	851 191	192 099	512 174	1 349	0	1 556 813
Auto-financiamento	8 414	0	0	0	0	8 414
Total 3. Financ. Regional	859 605	192 099	512 174	1 349	0	1 565 227

Fonte: VP/DROT

Mapa V - Programação Plurianual do Investimento por Programas e Medidas

Unidade: Euros

Departamento/Programa/Medida	PROGRAMAÇÃO FINANCEIRA PLURIANUAL					
	Anos anteriores	2020	2021	2022	Anos Seguintes	TOTAL
SECRETARIA REGIONAL DE SAÚDE E PROTEÇÃO CIVIL						
050 - SAUDE						
028 - REFORÇO DA PROMOÇÃO DA SAÚDE PÚBLICA E DA MELHORIA DOS CUIDADOS DE SAÚDE						
TOTAL DA MEDIDA	859 605	203 994	524 493	8 992	0	1 597 084
029 - MELHORIA E REORDENAMENTO DA REDE DE INFRAESTRUTURAS DO SECTOR DA SAÚDE						
1. Financ. Nacional						
Receitas Gerais	2 237 873	589 740	0	0	0	2 827 613
Total 1. Financ. Nacional	2 237 873	589 740	0	0	0	2 827 613
2. Financ. Comunitário						
Feder	0	0	0	0	0	0
Total 2. Financ. Comunitário	0	0	0	0	0	0
3. Financ. Regional						
Receitas Gerais	261 467	1 324 922	100 000	50 000	0	1 736 389
Total 3. Financ. Regional	261 467	1 324 922	100 000	50 000	0	1 736 389
TOTAL DA MEDIDA	2 499 341	1 914 662	100 000	50 000	0	4 564 003
TOTAL DO PROGRAMA	8 487 169	7 171 656	824 493	108 992	0	16 592 310

Mapa V - Programação Plurianual do Investimento por Programas e Medidas

Unidade: Euros

Departamento/Programa/Medida	PROGRAMAÇÃO FINANCEIRA PLURIANUAL					
	Anos anteriores	2020	2021	2022	Anos Seguintes	TOTAL
SECRETARIA REGIONAL DE SAÚDE E PROTEÇÃO CIVIL						
053 - PROMOVER A ADAPTAÇÃO AS ALTERAÇÕES CLIMÁTICAS E A PREVENÇÃO E GESTÃO DE RISCOS						
041 - PREVENÇÃO E GESTÃO DE RISCOS NATURAIS E ANTRÓPICOS						
3. Financ. Regional						
Receitas Gerais	1 950 000	2 580 000	0	0	0	4 530 000
Total 3. Financ. Regional	1 950 000	2 580 000	0	0	0	4 530 000
TOTAL DA MEDIDA	1 950 000	2 580 000	0	0	0	4 530 000
042 - PROMOÇÃO DE INVESTIMENTOS PARA ABORDAR RISCOS ESPECÍFICOS						
1. Financ. Nacional						
Receitas Gerais	88 776	0	0	0	0	88 776
Total 1. Financ. Nacional	88 776	0	0	0	0	88 776
2. Financ. Comunitário						
Feder Cooperação	6 303	53 297	29 451	36 145	0	125 196
Fundo de Coesão	755 509	412 236	0	0	0	1 167 745
Fundo Social Europeu	380 549	232 615	175 708	0	0	788 872
Total 2. Financ. Comunitário	1 142 361	698 148	205 159	36 145	0	2 081 813
3. Financ. Regional						
Receitas Gerais	256 569	797 953	0	0	0	1 054 522
Auto-financiamento	68 270	70 725	37 857	6 379	0	183 231
Total 3. Financ. Regional	324 839	868 678	37 857	6 379	0	1 237 753
TOTAL DA MEDIDA	1 555 976	1 566 826	243 016	42 524	0	3 408 342
TOTAL DO PROGRAMA	3 505 976	4 146 826	243 016	42 524	0	7 938 342
TOTAL DO DEPARTAMENTO	11 993 146	11 318 482	1 067 509	151 516	0	24 530 653

Fonte: VP/DROT

Mapa V - Programação Plurianual do Investimento por Programas e Medidas

Unidade: Euros

Departamento/Programa/Medida	PROGRAMAÇÃO FINANCEIRA PLURIANUAL					
	Anos anteriores	2020	2021	2022	Anos Seguintes	TOTAL
SECRETARIA REGIONAL DO TURISMO E CULTURA						
043 - TURISMO, CULTURA E PATRIMONIO						
007 - PROTEÇÃO, CONSERVAÇÃO, VALORIZAÇÃO E QUALIFICAÇÃO DO PATRIMÔNIO CULTURAL, MUSEOLÓGICO E RELIGIOSO						
1. Financ. Nacional						
Receitas Gerais	285 808	0	0	0	0	285 808
Total 1. Financ. Nacional	285 808	0	0	0	0	285 808
2. Financ. Comunitário						
Feder	3 170 877	4 143 632	352 201	0	0	7 666 710
Total 2. Financ. Comunitário	3 170 877	4 143 632	352 201	0	0	7 666 710
3. Financ. Regional						
Receitas Gerais	9 739 598	3 174 078	3 535 144	0	0	16 448 820
Total 3. Financ. Regional	9 739 598	3 174 078	3 535 144	0	0	16 448 820
TOTAL DA MEDIDA	13 196 283	7 317 710	3 887 345	0	0	24 401 338
008 - PROMOÇÃO E VALORIZAÇÃO DA ATIVIDADE TURÍSTICA						
1. Financ. Nacional						
Receitas Gerais	14 613	0	0	0	0	14 613
Total 1. Financ. Nacional	14 613	0	0	0	0	14 613
2. Financ. Comunitário						
Feder	4 541 995	1 038 874	281 900	309 500	200 000	6 372 269
Outros	0	50 250	93 500	21 250	0	165 000
Total 2. Financ. Comunitário	4 541 995	1 089 124	375 400	330 750	200 000	6 537 269
3. Financ. Regional						
Receitas Gerais	63 731 389	20 576 694	21 122 799	14 250	0	105 445 132
Total 3. Financ. Regional	63 731 389	20 576 694	21 122 799	14 250	0	105 445 132

Fonte: VP/DROT

Mapa V - Programação Plurianual do Investimento por Programas e Medidas

Unidade: Euros

Departamento/Programa/Medida	PROGRAMAÇÃO FINANCEIRA PLURIANUAL					
	Anos anteriores	2020	2021	2022	Anos Seguintes	TOTAL
SECRETARIA REGIONAL DO TURISMO E CULTURA						
043 - TURISMO, CULTURA E PATRIMONIO						
008 - PROMOÇÃO E VALORIZAÇÃO DA ATIVIDADE TURÍSTICA						
TOTAL DA MEDIDA	68 287 998	21 665 818	21 498 199	345 000	200 000	111 997 015
009 - APOIO À CRIAÇÃO, À PRODUÇÃO CULTURAL E À INVESTIGAÇÃO HISTÓRICA						
3. Financ. Regional						
Receitas Gerais	12 597	5 025	2 500	0	0	20 122
Total 3. Financ. Regional	12 597	5 025	2 500	0	0	20 122
TOTAL DA MEDIDA	12 597	5 025	2 500	0	0	20 122
TOTAL DO PROGRAMA	81 496 877	28 988 553	25 388 044	345 000	200 000	136 418 474

Mapa V - Programação Plurianual do Investimento por Programas e Medidas

Unidade: Euros

Departamento/Programa/Medida	PROGRAMAÇÃO FINANCEIRA PLURIANUAL					
	Anos anteriores	2020	2021	2022	Anos Seguintes	TOTAL
SECRETARIA REGIONAL DO TURISMO E CULTURA						
045 - PROMOÇÃO DOS TRANSPORTES SUSTENTAVEIS						
012 - MELHORIA DAS ACESSIBILIDADES INTERNAS E EXTERNAS E REFORÇO DA MOBILIDADE						
3. Financ. Regional						
Receitas Gerais	0	426 000	3 000 000	0	0	3 426 000
Total 3. Financ. Regional	0	426 000	3 000 000	0	0	3 426 000
TOTAL DA MEDIDA	0	426 000	3 000 000	0	0	3 426 000
TOTAL DO PROGRAMA	0	426 000	3 000 000	0	0	3 426 000

Mapa V - Programação Plurianual do Investimento por Programas e Medidas

Unidade: Euros

Departamento/Programa/Medida	PROGRAMAÇÃO FINANCEIRA PLURIANUAL					
	Anos anteriores	2020	2021	2022	Anos Seguintes	TOTAL
SECRETARIA REGIONAL DO TURISMO E CULTURA						
047 - APERFEIÇOAMENTO E MODERNIZAÇÃO DO SISTEMA ADMINISTRATIVO						
021 - REFORÇO DA CAPACIDADE INSTITUCIONAL E DA EFICIÊNCIA DA ADMINISTRAÇÃO PÚBLICA E DOS SERVIÇOS PÚBLICOS						
3. Financ. Regional						
Receitas Gerais	197 076	24 660	25 000	0	0	246 736
Total 3. Financ. Regional	197 076	24 660	25 000	0	0	246 736
TOTAL DA MEDIDA	197 076	24 660	25 000	0	0	246 736
TOTAL DO PROGRAMA	197 076	24 660	25 000	0	0	246 736

Mapa V - Programação Plurianual do Investimento por Programas e Medidas

Unidade: Euros

Departamento/Programa/Medida	PROGRAMAÇÃO FINANCEIRA PLURIANUAL					
	Anos anteriores	2020	2021	2022	Anos Seguintes	TOTAL
SECRETARIA REGIONAL DO TURISMO E CULTURA						
052 - ORDENAMENTO URBANO E TERRITORIAL						
040 - INFRAESTRUTURAS PÚBLICAS						
3. Financ. Regional						
Receitas Gerais	723 731	711 500	700 000	0	0	2 135 231
Total 3. Financ. Regional	723 731	711 500	700 000	0	0	2 135 231
TOTAL DA MEDIDA	723 731	711 500	700 000	0	0	2 135 231
TOTAL DO PROGRAMA	723 731	711 500	700 000	0	0	2 135 231
TOTAL DO DEPARTAMENTO	82 417 684	30 150 713	29 113 044	345 000	200 000	142 226 441

Mapa V - Programação Plurianual do Investimento por Programas e Medidas

Unidade: Euros

Departamento/Programa/Medida	PROGRAMAÇÃO FINANCEIRA PLURIANUAL					
	Anos anteriores	2020	2021	2022	Anos Seguintes	TOTAL
SECRETARIA REGIONAL DE INCLUSÃO SOCIAL E CIDADANIA						
047 - APERFEIÇOAMENTO E MODERNIZAÇÃO DO SISTEMA ADMINISTRATIVO						
021 - REFORÇO DA CAPACIDADE INSTITUCIONAL E DA EFICIÊNCIA DA ADMINISTRAÇÃO PÚBLICA E DOS SERVIÇOS PÚBLICOS						
2. Financ. Comunitário						
Feder	404 182	124 223	0	0	0	528 405
Total 2. Financ. Comunitário	404 182	124 223	0	0	0	528 405
3. Financ. Regional						
Receitas Gerais	76 273	105 418	0	0	0	181 691
Total 3. Financ. Regional	76 273	105 418	0	0	0	181 691
TOTAL DA MEDIDA	480 455	229 641	0	0	0	710 096
TOTAL DO PROGRAMA	480 455	229 641	0	0	0	710 096

Mapa V - Programação Plurianual do Investimento por Programas e Medidas

Unidade: Euros

Departamento/Programa/Medida	PROGRAMAÇÃO FINANCEIRA PLURIANUAL					
	Anos anteriores	2020	2021	2022	Anos Seguintes	TOTAL
SECRETARIA REGIONAL DE INCLUSÃO SOCIAL E CIDADANIA						
048 - PROMOÇÃO DA INCLUSÃO SOCIAL E COMBATE A POBREZA						
022 - PROMOVER A COESÃO E A INCLUSÃO SOCIAL						
1. Financ. Nacional						
Outros	0	0	0	0	0	0
Total 1. Financ. Nacional	0	0	0	0	0	0
2. Financ. Comunitário						
Fundo Social Europeu	63 628 177	6 000 000	0	0	0	69 628 177
Outros	7 271	15 144	0	0	0	22 415
Total 2. Financ. Comunitário	63 635 449	6 015 144	0	0	0	69 650 593
3. Financ. Regional						
Receitas Gerais	49 854 231	12 378 253	0	0	0	62 232 484
Auto-financiamento	1 978 762	189 000	0	0	0	2 167 762
Total 3. Financ. Regional	51 832 993	12 567 253	0	0	0	64 400 246
TOTAL DA MEDIDA	115 468 441	18 582 397	0	0	0	134 050 838
024 - MELHORAR AS CONDIÇÕES DE TRABALHO						
3. Financ. Regional						
Receitas Gerais	0	1 300	0	0	0	1 300
Total 3. Financ. Regional	0	1 300	0	0	0	1 300
TOTAL DA MEDIDA	0	1 300	0	0	0	1 300
TOTAL DO PROGRAMA	115 468 441	18 583 697	0	0	0	134 052 138

Mapa V - Programação Plurianual do Investimento por Programas e Medidas

Unidade: Euros

Departamento/Programa/Medida	PROGRAMAÇÃO FINANCEIRA PLURIANUAL					
	Anos anteriores	2020	2021	2022	Anos Seguintes	TOTAL
SECRETARIA REGIONAL DE INCLUSÃO SOCIAL E CIDADANIA						
049 - HABITAÇÃO E REALOJAMENTO						
026 - PROMOVER A HABITAÇÃO COM INTEGRAÇÃO SOCIAL, URBANÍSTICA E PAISAGÍSTICA						
1. Financ. Nacional						
Receitas Gerais	8 718 648	3 590 072	0	0	0	12 308 720
Receitas Próprias	1 000 000	1 000 000	0	0	0	2 000 000
Outros	235 395	967 715	0	0	0	1 203 110
Total 1. Financ. Nacional	9 954 042	5 557 787	0	0	0	15 511 829
2. Financ. Comunitário						
Feder	4 331 529	2 582 806	0	0	0	6 914 335
Outros	745 120	0	0	0	0	745 120
Total 2. Financ. Comunitário	5 076 649	2 582 806	0	0	0	7 659 455
3. Financ. Regional						
Receitas Gerais	64 944 668	17 941 084	0	0	0	82 885 752
Auto-financiamento	2 010 295	312 700	0	0	0	2 322 995
Total 3. Financ. Regional	66 954 964	18 253 784	0	0	0	85 208 748
TOTAL DA MEDIDA	81 985 655	26 394 377	0	0	0	108 380 032
TOTAL DO PROGRAMA	81 985 655	26 394 377	0	0	0	108 380 032

Mapa V - Programação Plurianual do Investimento por Programas e Medidas

Unidade: Euros

Departamento/Programa/Medida	PROGRAMAÇÃO FINANCEIRA PLURIANUAL					
	Anos anteriores	2020	2021	2022	Anos Seguintes	TOTAL
SECRETARIA REGIONAL DE INCLUSÃO SOCIAL E CIDADANIA						
050 - SAUDE						
029 - MELHORIA E REORDENAMENTO DA REDE DE INFRAESTRUTURAS DO SECTOR DA SAÚDE						
1. Financ. Nacional						
Receitas Gerais	0	1 269 500	0	0	0	1 269 500
Total 1. Financ. Nacional	0	1 269 500	0	0	0	1 269 500
TOTAL DA MEDIDA	0	1 269 500	0	0	0	1 269 500
TOTAL DO PROGRAMA	0	1 269 500	0	0	0	1 269 500
TOTAL DO DEPARTAMENTO	197 934 552	46 477 215	0	0	0	244 411 767

Mapa V - Programação Plurianual do Investimento por Programas e Medidas

Unidade: Euros

Departamento/Programa/Medida	PROGRAMAÇÃO FINANCEIRA PLURIANUAL					
	Anos anteriores	2020	2021	2022	Anos Seguintes	TOTAL
SECRETARIA REGIONAL DE AMBIENTE, RECURSOS NATURAIS E ALTERAÇÕES CLIMÁTICAS						
043 - TURISMO, CULTURA E PATRIMONIO						
008 - PROMOÇÃO E VALORIZAÇÃO DA ATIVIDADE TURÍSTICA						
2. Financ. Comunitário						
Feder	39 657	0	0	0	0	39 657
Total 2. Financ. Comunitário	39 657	0	0	0	0	39 657
3. Financ. Regional						
Receitas Gerais	60 897	18 000	0	0	0	78 897
Total 3. Financ. Regional	60 897	18 000	0	0	0	78 897
TOTAL DA MEDIDA	100 554	18 000	0	0	0	118 554
TOTAL DO PROGRAMA	100 554	18 000	0	0	0	118 554

Mapa V - Programação Plurianual do Investimento por Programas e Medidas

Unidade: Euros

Departamento/Programa/Medida	PROGRAMAÇÃO FINANCEIRA PLURIANUAL					
	Anos anteriores	2020	2021	2022	Anos Seguintes	TOTAL
SECRETARIA REGIONAL DE AMBIENTE, RECURSOS NATURAIS E ALTERAÇÕES CLIMÁTICAS						
047 - APERFEIÇOAMENTO E MODERNIZAÇÃO DO SISTEMA ADMINISTRATIVO						
021 - REFORÇO DA CAPACIDADE INSTITUCIONAL E DA EFICIÊNCIA DA ADMINISTRAÇÃO PÚBLICA E DOS SERVIÇOS PÚBLICOS						
1. Financ. Nacional						
Receitas Gerais	16 995	0	0	0	0	16 995
Total 1. Financ. Nacional	16 995	0	0	0	0	16 995
3. Financ. Regional						
Receitas Gerais	917 391	250 000	225 959	185 704	0	1 579 054
Total 3. Financ. Regional	917 391	250 000	225 959	185 704	0	1 579 054
TOTAL DA MEDIDA	934 386	250 000	225 959	185 704	0	1 596 049
TOTAL DO PROGRAMA	934 386	250 000	225 959	185 704	0	1 596 049

Mapa V - Programação Plurianual do Investimento por Programas e Medidas

Unidade: Euros

Departamento/Programa/Medida	PROGRAMAÇÃO FINANCEIRA PLURIANUAL					
	Anos anteriores	2020	2021	2022	Anos Seguintes	TOTAL
SECRETARIA REGIONAL DE AMBIENTE, RECURSOS NATURAIS E ALTERAÇÕES CLIMÁTICAS						
051 - ATIVIDADES TRADICIONAIS						
030 - AGRICULTURA, DESENVOLVIMENTO RURAL E FLORESTAS						
2. Financ. Comunitário						
Feoga Orientação/ FEADER	0	3 371	0	0	0	3 371
Saldos de Fundos Europeus	0	0	0	0	0	0
Total 2. Financ. Comunitário	0	3 371	0	0	0	3 371
3. Financ. Regional						
Receitas Gerais	11 842 360	5 734 327	7 314 383	4 100 000	3 000 000	31 991 070
Total 3. Financ. Regional	11 842 360	5 734 327	7 314 383	4 100 000	3 000 000	31 991 070
TOTAL DA MEDIDA	11 842 360	5 737 698	7 314 383	4 100 000	3 000 000	31 994 441
033 - VALORIZAÇÃO DAS FLORESTAS, DA BIODIVERSIDADE E ÁREAS PROTEGIDAS						
1. Financ. Nacional						
Receitas Gerais	783 650	0	0	0	0	783 650
Total 1. Financ. Nacional	783 650	0	0	0	0	783 650
2. Financ. Comunitário						
Feder	189 453	1 029 758	76 707	30 997	0	1 326 915
Feoga Orientação/ FEADER	2 093 738	4 900 630	315 750	19 888	24 138	7 354 144
Outros	1 045 112	131 350	86 592	14 782	13 507	1 291 343
Total 2. Financ. Comunitário	3 328 302	6 061 738	479 049	65 667	37 645	9 972 401
3. Financ. Regional						
Receitas Gerais	844 521	2 191 191	99 303	25 290	6 644	3 166 949
Auto-financiamento	439 241	364 012	62 271	63 205	262 445	1 191 174
Total 3. Financ. Regional	1 283 761	2 555 203	161 574	88 495	269 089	4 358 122

Fonte: VP/DROT

Mapa V - Programação Plurianual do Investimento por Programas e Medidas

Unidade: Euros

Departamento/Programa/Medida	PROGRAMAÇÃO FINANCEIRA PLURIANUAL					
	Anos anteriores	2020	2021	2022	Anos Seguintes	TOTAL
SECRETARIA REGIONAL DE AMBIENTE, RECURSOS NATURAIS E ALTERAÇÕES CLIMÁTICAS						
051 - ATIVIDADES TRADICIONAIS						
033 - VALORIZAÇÃO DAS FLORESTAS, DA BIODIVERSIDADE E ÁREAS PROTEGIDAS						
TOTAL DA MEDIDA	5 395 714	8 616 941	640 623	154 162	306 734	15 114 174
TOTAL DO PROGRAMA	17 238 074	14 354 639	7 955 006	4 254 162	3 306 734	47 108 615

Mapa V - Programação Plurianual do Investimento por Programas e Medidas

Unidade: Euros

Departamento/Programa/Medida	PROGRAMAÇÃO FINANCEIRA PLURIANUAL					
	Anos anteriores	2020	2021	2022	Anos Seguintes	TOTAL
SECRETARIA REGIONAL DE AMBIENTE, RECURSOS NATURAIS E ALTERAÇÕES CLIMÁTICAS						
052 - ORDENAMENTO URBANO E TERRITORIAL						
034 - ORDENAMENTO URBANO E RURAL						
1. Financ. Nacional						
Receitas Gerais	134 760	36 600	0	0	0	171 360
Total 1. Financ. Nacional	134 760	36 600	0	0	0	171 360
2. Financ. Comunitário						
Fundo de Coesão	47 431	0	0	0	0	47 431
Total 2. Financ. Comunitário	47 431	0	0	0	0	47 431
3. Financ. Regional						
Receitas Gerais	0	29 050	0	0	0	29 050
Total 3. Financ. Regional	0	29 050	0	0	0	29 050
TOTAL DA MEDIDA	182 191	65 650	0	0	0	247 841
036 - SOLO E PAISAGEM						
1. Financ. Nacional						
Receitas Gerais	0	0	0	0	0	0
Outros	117 699	0	0	0	0	117 699
Total 1. Financ. Nacional	117 699	0	0	0	0	117 699
2. Financ. Comunitário						
Feder	292 320	0	0	0	0	292 320
Total 2. Financ. Comunitário	292 320	0	0	0	0	292 320
3. Financ. Regional						
Receitas Gerais	960 678	80 000	86 000	45 000	0	1 171 678
Total 3. Financ. Regional	960 678	80 000	86 000	45 000	0	1 171 678

Fonte: VP/DROT

Mapa V - Programação Plurianual do Investimento por Programas e Medidas

Unidade: Euros

Departamento/Programa/Medida	PROGRAMAÇÃO FINANCEIRA PLURIANUAL					
	Anos anteriores	2020	2021	2022	Anos Seguintes	TOTAL
SECRETARIA REGIONAL DE AMBIENTE, RECURSOS NATURAIS E ALTERAÇÕES CLIMÁTICAS						
052 - ORDENAMENTO URBANO E TERRITORIAL						
036 - SOLO E PAISAGEM						
TOTAL DA MEDIDA	1 370 697	80 000	86 000	45 000	0	1 581 697
037 - GOVERNAÇÃO E ADMINISTRAÇÃO DO TERRITÓRIO						
1. Financ. Nacional						
Outros	6 100	0	0	0	0	6 100
Total 1. Financ. Nacional	6 100	0	0	0	0	6 100
2. Financ. Comunitário						
Feder Cooperação	0	0	0	0	0	0
Total 2. Financ. Comunitário	0	0	0	0	0	0
3. Financ. Regional						
Receitas Gerais	67 164	115 200	25 200	0	0	207 564
Total 3. Financ. Regional	67 164	115 200	25 200	0	0	207 564
TOTAL DA MEDIDA	73 264	115 200	25 200	0	0	213 664
038 - GOVERNAÇÃO E ADMINISTRAÇÃO DAS ÁREAS COSTEIRAS E DO ESPAÇO MARÍTIMO						
1. Financ. Nacional						
Receitas Gerais	688 641	104 000	104 000	0	0	896 641
Total 1. Financ. Nacional	688 641	104 000	104 000	0	0	896 641
2. Financ. Comunitário						
Feder Cooperação	0	6 545	4 845	2 125	0	13 515
Fundo Europeu das Pescas	111 075	101 176	0	0	0	212 251
Outros	0	59 704	392 170	20 796	62 373	535 043
Total 2. Financ. Comunitário	111 075	167 425	397 015	22 921	62 373	760 809

Fonte: VP/DROT

Mapa V - Programação Plurianual do Investimento por Programas e Medidas

Unidade: Euros

Departamento/Programa/Medida	PROGRAMAÇÃO FINANCEIRA PLURIANUAL					
	Anos anteriores	2020	2021	2022	Anos Seguintes	TOTAL
SECRETARIA REGIONAL DE AMBIENTE, RECURSOS NATURAIS E ALTERAÇÕES CLIMÁTICAS						
052 - ORDENAMENTO URBANO E TERRITORIAL						
038 - GOVERNAÇÃO E ADMINISTRAÇÃO DAS ÁREAS COSTEIRAS E DO ESPAÇO MARÍTIMO						
3. Financ. Regional						
Receitas Gerais	59 653	90 396	321 721	17 390	51 030	540 190
Total 3. Financ. Regional	59 653	90 396	321 721	17 390	51 030	540 190
TOTAL DA MEDIDA	859 369	361 821	822 736	40 311	113 403	2 197 640
039 - ACESSIBILIDADE E USUFRUTO DO MAR						
1. Financ. Nacional						
Receitas Gerais	96 124	25 742	0	0	0	121 866
Total 1. Financ. Nacional	96 124	25 742	0	0	0	121 866
2. Financ. Comunitário						
Feder	49 547	13 793	0	0	0	63 340
Total 2. Financ. Comunitário	49 547	13 793	0	0	0	63 340
3. Financ. Regional						
Receitas Gerais	274 642	412 587	12 200	0	0	699 429
Total 3. Financ. Regional	274 642	412 587	12 200	0	0	699 429
TOTAL DA MEDIDA	420 313	452 122	12 200	0	0	884 635
TOTAL DO PROGRAMA	2 905 835	1 074 793	946 136	85 311	113 403	5 125 478

Fonte: VP/DROT

Mapa V - Programação Plurianual do Investimento por Programas e Medidas

Unidade: Euros

Departamento/Programa/Medida	PROGRAMAÇÃO FINANCEIRA PLURIANUAL					
	Anos anteriores	2020	2021	2022	Anos Seguintes	TOTAL
SECRETARIA REGIONAL DE AMBIENTE, RECURSOS NATURAIS E ALTERAÇÕES CLIMÁTICAS						
053 - PROMOVER A ADAPTAÇÃO AS ALTERAÇÕES CLIMÁTICAS E A PREVENÇÃO E GESTÃO DE RISCOS						
041 - PREVENÇÃO E GESTÃO DE RISCOS NATURAIS E ANTRÓPICOS						
2. Financ. Comunitário						
Feder	0	172 362	103 878	8 075	0	284 315
Total 2. Financ. Comunitário	0	172 362	103 878	8 075	0	284 315
3. Financ. Regional						
Receitas Gerais	0	100 422	195 834	66 425	0	362 681
Total 3. Financ. Regional	0	100 422	195 834	66 425	0	362 681
TOTAL DA MEDIDA	0	272 784	299 712	74 500	0	646 996
042 - PROMOÇÃO DE INVESTIMENTOS PARA ABORDAR RISCOS ESPECÍFICOS						
1. Financ. Nacional						
Receitas Gerais	0	0	0	0	0	0
Total 1. Financ. Nacional	0	0	0	0	0	0
2. Financ. Comunitário						
Fundo de Coesão	264 035	483 750	0	0	0	747 785
Feoga Orientação/ FEADER	0	0	0	0	0	0
Total 2. Financ. Comunitário	264 035	483 750	0	0	0	747 785
3. Financ. Regional						
Receitas Gerais	175 823	271 250	0	0	0	447 073
Auto-financiamento	567 255	8 694	0	0	0	575 949
Total 3. Financ. Regional	743 078	279 944	0	0	0	1 023 022
TOTAL DA MEDIDA	1 007 113	763 694	0	0	0	1 770 807

Fonte: VP/DROT

Mapa V - Programação Plurianual do Investimento por Programas e Medidas

Unidade: Euros

Departamento/Programa/Medida	PROGRAMAÇÃO FINANCEIRA PLURIANUAL					
	Anos anteriores	2020	2021	2022	Anos Seguintes	TOTAL
SECRETARIA REGIONAL DE AMBIENTE, RECURSOS NATURAIS E ALTERAÇÕES CLIMÁTICAS						
053 - PROMOVER A ADAPTAÇÃO AS ALTERAÇÕES CLIMATICAS E A PREVENÇÃO E GESTAO DE RISCOS						
TOTAL DO PROGRAMA	1 007 113	1 036 478	299 712	74 500	0	2 417 803

Mapa V - Programação Plurianual do Investimento por Programas e Medidas

Unidade: Euros

Departamento/Programa/Medida	PROGRAMAÇÃO FINANCEIRA PLURIANUAL					
	Anos anteriores	2020	2021	2022	Anos Seguintes	TOTAL
SECRETARIA REGIONAL DE AMBIENTE, RECURSOS NATURAIS E ALTERAÇÕES CLIMÁTICAS						
054 - INFRAESTRUTURAS AMBIENTAIS						
043 - INVESTIMENTO NOS SECTORES DA ÁGUA E DOS RESÍDUOS						
1. Financ. Nacional						
Receitas Gerais	79 428	52 953	0	0	0	132 381
Total 1. Financ. Nacional	79 428	52 953	0	0	0	132 381
2. Financ. Comunitário						
Feder	102 851	62 545	25 928	4 025	0	195 349
Fundo de Coesão	239 341	258 968	123 750	0	0	622 059
Total 2. Financ. Comunitário	342 192	321 513	149 678	4 025	0	817 408
3. Financ. Regional						
Receitas Gerais	551 823	2 356 608	396 127	185 611	578 000	4 068 169
Total 3. Financ. Regional	551 823	2 356 608	396 127	185 611	578 000	4 068 169
TOTAL DA MEDIDA	973 443	2 731 074	545 805	189 636	578 000	5 017 958
TOTAL DO PROGRAMA	973 443	2 731 074	545 805	189 636	578 000	5 017 958
TOTAL DO DEPARTAMENTO	23 159 405	19 464 984	9 972 618	4 789 313	3 998 137	61 384 457

Fonte: VP/DROT

Mapa V - Programação Plurianual do Investimento por Programas e Medidas

Unidade: Euros

Departamento/Programa/Medida	PROGRAMAÇÃO FINANCEIRA PLURIANUAL					
	Anos anteriores	2020	2021	2022	Anos Seguintes	TOTAL
SECRETARIA REGIONAL DE MAR E PESCAS						
042 - DESENVOLVIMENTO EMPRESARIAL						
006 - COOPERAÇÃO TERRITORIAL						
2. Financ. Comunitário						
Feder Cooperação	46 216	182 735	27 115	27 739	0	283 805
Total 2. Financ. Comunitário	46 216	182 735	27 115	27 739	0	283 805
3. Financ. Regional						
Receitas Gerais	8 156	32 247	4 785	4 896	0	50 084
Total 3. Financ. Regional	8 156	32 247	4 785	4 896	0	50 084
TOTAL DA MEDIDA	54 372	214 982	31 900	32 635	0	333 889
TOTAL DO PROGRAMA	54 372	214 982	31 900	32 635	0	333 889

Mapa V - Programação Plurianual do Investimento por Programas e Medidas

Unidade: Euros

Departamento/Programa/Medida	PROGRAMAÇÃO FINANCEIRA PLURIANUAL					
	Anos anteriores	2020	2021	2022	Anos Seguintes	TOTAL
SECRETARIA REGIONAL DE MAR E PESCAS						
051 - ATIVIDADES TRADICIONAIS						
031 - POTENCIAR A ECONOMIA DO MAR (PESCA E AQUICULTURA)						
1. Financ. Nacional						
Receitas Gerais	1 820 070	1 161 500	282 500	0	0	3 264 070
Total 1. Financ. Nacional	1 820 070	1 161 500	282 500	0	0	3 264 070
2. Financ. Comunitário						
Feder	21 606	0	0	0	0	21 606
Fundo Europeu das Pescas	6 653 316	4 769 437	1 134 778	152 278	152 278	12 862 087
Outros	0	4 027	0	0	0	4 027
Total 2. Financ. Comunitário	6 674 922	4 773 464	1 134 778	152 278	152 278	12 887 720
3. Financ. Regional						
Receitas Gerais	3 579 698	1 446 853	1 461 274	1 337 774	1 326 774	9 152 373
Total 3. Financ. Regional	3 579 698	1 446 853	1 461 274	1 337 774	1 326 774	9 152 373
TOTAL DA MEDIDA	12 074 690	7 381 817	2 878 552	1 490 052	1 479 052	25 304 163
TOTAL DO PROGRAMA	12 074 690	7 381 817	2 878 552	1 490 052	1 479 052	25 304 163

Mapa V - Programação Plurianual do Investimento por Programas e Medidas

Unidade: Euros

Departamento/Programa/Medida	PROGRAMAÇÃO FINANCEIRA PLURIANUAL					
	Anos anteriores	2020	2021	2022	Anos Seguintes	TOTAL
SECRETARIA REGIONAL DE MAR E PESCAS						
052 - ORDENAMENTO URBANO E TERRITORIAL						
038 - GOVERNAÇÃO E ADMINISTRAÇÃO DAS ÁREAS COSTEIRAS E DO ESPAÇO MARÍTIMO						
1. Financ. Nacional						
Receitas Gerais	1 500	0	0	0	0	1 500
Total 1. Financ. Nacional	1 500	0	0	0	0	1 500
2. Financ. Comunitário						
Feder	85 672	10 413	1 063	2 168	0	99 316
Outros	43 353	14 788	3 172	0	0	61 313
Total 2. Financ. Comunitário	129 025	25 201	4 235	2 168	0	160 629
3. Financ. Regional						
Receitas Gerais	3 237	29 535	54 981	383	0	88 136
Total 3. Financ. Regional	3 237	29 535	54 981	383	0	88 136
TOTAL DA MEDIDA	133 761	54 736	59 216	2 551	0	250 264
039 - ACESSIBILIDADE E USUFRUTO DO MAR						
2. Financ. Comunitário						
Feder Cooperação	0	10 306	2 677	1 275	0	14 258
Total 2. Financ. Comunitário	0	10 306	2 677	1 275	0	14 258
3. Financ. Regional						
Receitas Gerais	0	51 819	473	225	0	52 517
Total 3. Financ. Regional	0	51 819	473	225	0	52 517
TOTAL DA MEDIDA	0	62 125	3 150	1 500	0	66 775
TOTAL DO PROGRAMA	133 761	116 861	62 366	4 051	0	317 039

Fonte: VP/DROT

Mapa V - Programação Plurianual do Investimento por Programas e Medidas

Unidade: Euros

Departamento/Programa/Medida	PROGRAMAÇÃO FINANCEIRA PLURIANUAL					
	Anos anteriores	2020	2021	2022	Anos Seguintes	TOTAL
SECRETARIA REGIONAL DE MAR E PESCAS						
055 - ASSISTENCIA TECNICA						
044 - ASSISTÊNCIA TÉCNICA						
2. Financ. Comunitário						
Fundo Europeu das Pescas	56 184	49 103	49 165	49 165	49 165	252 782
Total 2. Financ. Comunitário	56 184	49 103	49 165	49 165	49 165	252 782
3. Financ. Regional						
Receitas Gerais	18 685	16 367	16 304	16 304	16 301	83 961
Total 3. Financ. Regional	18 685	16 367	16 304	16 304	16 301	83 961
TOTAL DA MEDIDA	74 869	65 470	65 469	65 469	65 466	336 743
TOTAL DO PROGRAMA	74 869	65 470	65 469	65 469	65 466	336 743
TOTAL DO DEPARTAMENTO	12 337 693	7 779 130	3 038 287	1 592 207	1 544 518	26 291 835

Mapa V - Programação Plurianual do Investimento por Programas e Medidas

Unidade: Euros

Departamento/Programa/Medida	PROGRAMAÇÃO FINANCEIRA PLURIANUAL					
	Anos anteriores	2020	2021	2022	Anos Seguintes	TOTAL
SECRETARIA REGIONAL DE AGRICULTURA E DESENVOLVIMENTO RURAL						
042 - DESENVOLVIMENTO EMPRESARIAL						
004 - APOIO À INTERNACIONALIZAÇÃO						
2. Financ. Comunitário						
Feder	132 085	0	0	0	0	132 085
Feoga Garantia / Feoga	0	50 000	0	0	0	50 000
Total 2. Financ. Comunitário	132 085	50 000	0	0	0	182 085
3. Financ. Regional						
Receitas Gerais	125 542	75 000	0	0	0	200 542
Auto-financiamento	0	0	0	0	0	0
Total 3. Financ. Regional	125 542	75 000	0	0	0	200 542
TOTAL DA MEDIDA	257 627	125 000	0	0	0	382 627
005 - ATIVIDADES EMPRESARIAIS TRADICIONAIS						
1. Financ. Nacional						
Receitas Gerais	201 155	0	0	0	0	201 155
Total 1. Financ. Nacional	201 155	0	0	0	0	201 155
2. Financ. Comunitário						
Feder	2 328 169	1 970 094	0	0	0	4 298 263
Saldos de Fundos Europeus	44 026	0	0	0	0	44 026
Total 2. Financ. Comunitário	2 372 195	1 970 094	0	0	0	4 342 289
3. Financ. Regional						
Receitas Gerais	3 224 664	1 331 814	447 350	455 550	2 277 750	7 737 128
Total 3. Financ. Regional	3 224 664	1 331 814	447 350	455 550	2 277 750	7 737 128
TOTAL DA MEDIDA	5 798 014	3 301 908	447 350	455 550	2 277 750	12 280 572
006 - COOPERAÇÃO TERRITORIAL						

Fonte: VP/DROT

Mapa V - Programação Plurianual do Investimento por Programas e Medidas

Unidade: Euros

Departamento/Programa/Medida	PROGRAMAÇÃO FINANCEIRA PLURIANUAL					
	Anos anteriores	2020	2021	2022	Anos Seguintes	TOTAL
SECRETARIA REGIONAL DE AGRICULTURA E DESENVOLVIMENTO RURAL						
042 - DESENVOLVIMENTO EMPRESARIAL						
006 - COOPERAÇÃO TERRITORIAL						
2. Financ. Comunitário						
Feder Cooperação	144 471	170 221	26 344	38 989	0	380 025
Total 2. Financ. Comunitário	144 471	170 221	26 344	38 989	0	380 025
3. Financ. Regional						
Receitas Gerais	25 495	34 057	15 025	9 085	0	83 662
Total 3. Financ. Regional	25 495	34 057	15 025	9 085	0	83 662
TOTAL DA MEDIDA	169 966	204 278	41 369	48 074	0	463 687
TOTAL DO PROGRAMA	6 225 607	3 631 186	488 719	503 624	2 277 750	13 126 886

Mapa V - Programação Plurianual do Investimento por Programas e Medidas

Unidade: Euros

Departamento/Programa/Medida	PROGRAMAÇÃO FINANCEIRA PLURIANUAL					
	Anos anteriores	2020	2021	2022	Anos Seguintes	TOTAL
SECRETARIA REGIONAL DE AGRICULTURA E DESENVOLVIMENTO RURAL						
047 - APERFEIÇOAMENTO E MODERNIZAÇÃO DO SISTEMA ADMINISTRATIVO						
021 - REFORÇO DA CAPACIDADE INSTITUCIONAL E DA EFICIÊNCIA DA ADMINISTRAÇÃO PÚBLICA E DOS SERVIÇOS PÚBLICOS						
2. Financ. Comunitário						
Feder	114 012	0	0	0	0	114 012
Total 2. Financ. Comunitário	114 012	0	0	0	0	114 012
3. Financ. Regional						
Receitas Gerais	94 096	21 315	55 270	56 730	283 650	511 061
Total 3. Financ. Regional	94 096	21 315	55 270	56 730	283 650	511 061
TOTAL DA MEDIDA	208 108	21 315	55 270	56 730	283 650	625 073
TOTAL DO PROGRAMA	208 108	21 315	55 270	56 730	283 650	625 073

Mapa V - Programação Plurianual do Investimento por Programas e Medidas

Unidade: Euros

Departamento/Programa/Medida	PROGRAMAÇÃO FINANCEIRA PLURIANUAL					
	Anos anteriores	2020	2021	2022	Anos Seguintes	TOTAL
SECRETARIA REGIONAL DE AGRICULTURA E DESENVOLVIMENTO RURAL						
048 - PROMOÇÃO DA INCLUSÃO SOCIAL E COMBATE A POBREZA						
022 - PROMOVER A COESÃO E A INCLUSÃO SOCIAL						
3. Financ. Regional						
Receitas Gerais	2 867 208	2 107 000	2 158 000	2 214 000	11 070 000	20 416 208
Total 3. Financ. Regional	2 867 208	2 107 000	2 158 000	2 214 000	11 070 000	20 416 208
TOTAL DA MEDIDA	2 867 208	2 107 000	2 158 000	2 214 000	11 070 000	20 416 208
TOTAL DO PROGRAMA	2 867 208	2 107 000	2 158 000	2 214 000	11 070 000	20 416 208

Mapa V - Programação Plurianual do Investimento por Programas e Medidas

Unidade: Euros

Departamento/Programa/Medida	PROGRAMAÇÃO FINANCEIRA PLURIANUAL					
	Anos anteriores	2020	2021	2022	Anos Seguintes	TOTAL
SECRETARIA REGIONAL DE AGRICULTURA E DESENVOLVIMENTO RURAL						
051 - ATIVIDADES TRADICIONAIS						
030 - AGRICULTURA, DESENVOLVIMENTO RURAL E FLORESTAS						
1. Financ. Nacional						
Receitas Gerais	8 508 408	3 000 000	3 500 000	3 000 000	3 000 000	21 008 408
Total 1. Financ. Nacional	8 508 408	3 000 000	3 500 000	3 000 000	3 000 000	21 008 408
2. Financ. Comunitário						
Feder	14 383	0	0	0	0	14 383
Feoga Orientação/ FEADER	5 955 248	8 645 126	5 196 905	3 603 303	0	23 400 582
Feoga Garantia / Feoga	54 456	66 000	0	0	0	120 456
Outros	12 080	21 298	72 761	44 159	82 500	232 798
Total 2. Financ. Comunitário	6 036 167	8 732 424	5 269 666	3 647 462	82 500	23 768 219
3. Financ. Regional						
Receitas Gerais	21 170 544	8 983 343	7 171 184	6 031 283	20 937 370	64 293 724
Auto-financiamento	420 434	0	0	0	0	420 434
Total 3. Financ. Regional	21 590 978	8 983 343	7 171 184	6 031 283	20 937 370	64 714 158
TOTAL DA MEDIDA	36 135 554	20 715 767	15 940 850	12 678 745	24 019 870	109 490 786
032 - REFORÇO DO DESENVOLVIMENTO ZOOTÉCNICO						
2. Financ. Comunitário						
Outros	4 919	0	0	0	0	4 919
Total 2. Financ. Comunitário	4 919	0	0	0	0	4 919
3. Financ. Regional						
Receitas Gerais	393 185	144 765	263 615	273 550	0	1 075 115
Total 3. Financ. Regional	393 185	144 765	263 615	273 550	0	1 075 115

Fonte: VP/DROT

Mapa V - Programação Plurianual do Investimento por Programas e Medidas

Unidade: Euros

Departamento/Programa/Medida	PROGRAMAÇÃO FINANCEIRA PLURIANUAL					
	Anos anteriores	2020	2021	2022	Anos Seguintes	TOTAL
SECRETARIA REGIONAL DE AGRICULTURA E DESENVOLVIMENTO RURAL						
051 - ATIVIDADES TRADICIONAIS						
032 - REFORÇO DO DESENVOLVIMENTO ZOOTÉCNICO						
TOTAL DA MEDIDA	398 104	144 765	263 615	273 550	0	1 080 034
TOTAL DO PROGRAMA	36 533 658	20 860 532	16 204 465	12 952 295	24 019 870	110 570 820

Mapa V - Programação Plurianual do Investimento por Programas e Medidas

Unidade: Euros

Departamento/Programa/Medida	PROGRAMAÇÃO FINANCEIRA PLURIANUAL					
	Anos anteriores	2020	2021	2022	Anos Seguintes	TOTAL
SECRETARIA REGIONAL DE AGRICULTURA E DESENVOLVIMENTO RURAL						
052 - ORDENAMENTO URBANO E TERRITORIAL						
040 - INFRAESTRUTURAS PÚBLICAS						
1. Financ. Nacional						
Receitas Gerais	1 921	0	0	0	0	1 921
Total 1. Financ. Nacional	1 921	0	0	0	0	1 921
3. Financ. Regional						
Receitas Gerais	49 247	412 540	607 200	502 550	1 952 750	3 524 287
Total 3. Financ. Regional	49 247	412 540	607 200	502 550	1 952 750	3 524 287
TOTAL DA MEDIDA	51 168	412 540	607 200	502 550	1 952 750	3 526 208
TOTAL DO PROGRAMA	51 168	412 540	607 200	502 550	1 952 750	3 526 208

Mapa V - Programação Plurianual do Investimento por Programas e Medidas

Unidade: Euros

Departamento/Programa/Medida	PROGRAMAÇÃO FINANCEIRA PLURIANUAL					
	Anos anteriores	2020	2021	2022	Anos Seguintes	TOTAL
SECRETARIA REGIONAL DE AGRICULTURA E DESENVOLVIMENTO RURAL						
055 - ASSISTENCIA TECNICA						
044 - ASSISTÊNCIA TÉCNICA						
2. Financ. Comunitário						
Feoga Orientação/ FEADER	484 689	449 252	3 438	0	0	937 379
Total 2. Financ. Comunitário	484 689	449 252	3 438	0	0	937 379
3. Financ. Regional						
Receitas Gerais	104 527	79 288	607	0	0	184 422
Auto-financiamento	293 792	0	0	0	0	293 792
Total 3. Financ. Regional	398 319	79 288	607	0	0	478 214
TOTAL DA MEDIDA	883 008	528 540	4 045	0	0	1 415 593
TOTAL DO PROGRAMA	883 008	528 540	4 045	0	0	1 415 593
TOTAL DO DEPARTAMENTO	46 768 756	27 561 113	19 517 699	16 229 199	39 604 020	149 680 787

Mapa V - Programação Plurianual do Investimento por Programas e Medidas

Unidade: Euros

Departamento/Programa/Medida	PROGRAMAÇÃO FINANCEIRA PLURIANUAL					
	Anos anteriores	2020	2021	2022	Anos Seguintes	TOTAL
SECRETARIA REGIONAL DE EQUIPAMENTOS E INFRAESTRUTURAS						
041 - REFORÇO DA INVESTIGAÇÃO, DESENVOLVIMENTO TECNOLÓGICO E INOVAÇÃO						
001 - FOMENTO DA INOVAÇÃO, DA INVESTIGAÇÃO E DO DESENVOLVIMENTO TECNOLÓGICO						
1. Financ. Nacional						
Receitas Gerais	428 859	150 000	0	0	0	578 859
Total 1. Financ. Nacional	428 859	150 000	0	0	0	578 859
2. Financ. Comunitário						
Feder	0	0	0	0	0	0
Total 2. Financ. Comunitário	0	0	0	0	0	0
3. Financ. Regional						
Receitas Gerais	52 283	28 200	0	0	0	80 483
Total 3. Financ. Regional	52 283	28 200	0	0	0	80 483
TOTAL DA MEDIDA	481 142	178 200	0	0	0	659 342
TOTAL DO PROGRAMA	481 142	178 200	0	0	0	659 342

Mapa V - Programação Plurianual do Investimento por Programas e Medidas

Unidade: Euros

Departamento/Programa/Medida	PROGRAMAÇÃO FINANCEIRA PLURIANUAL					
	Anos anteriores	2020	2021	2022	Anos Seguintes	TOTAL
SECRETARIA REGIONAL DE EQUIPAMENTOS E INFRAESTRUTURAS						
043 - TURISMO, CULTURA E PATRIMONIO						
007 - PROTEÇÃO, CONSERVAÇÃO, VALORIZAÇÃO E QUALIFICAÇÃO DO PATRIMÓNIO CULTURAL, MUSEOLÓGICO E RELIGIOSO						
1. Financ. Nacional						
Receitas Gerais	448 407	180 000	555 000	855 000	697 000	2 735 407
Total 1. Financ. Nacional	448 407	180 000	555 000	855 000	697 000	2 735 407
3. Financ. Regional						
Receitas Gerais	0	100 000	0	0	0	100 000
Total 3. Financ. Regional	0	100 000	0	0	0	100 000
TOTAL DA MEDIDA	448 407	280 000	555 000	855 000	697 000	2 835 407
TOTAL DO PROGRAMA	448 407	280 000	555 000	855 000	697 000	2 835 407

Mapa V - Programação Plurianual do Investimento por Programas e Medidas

Unidade: Euros

Departamento/Programa/Medida	PROGRAMAÇÃO FINANCEIRA PLURIANUAL					
	Anos anteriores	2020	2021	2022	Anos Seguintes	TOTAL
SECRETARIA REGIONAL DE EQUIPAMENTOS E INFRAESTRUTURAS						
045 - PROMOÇÃO DOS TRANSPORTES SUSTENTAVEIS						
012 - MELHORIA DAS ACESSIBILIDADES INTERNAS E EXTERNAS E REFORÇO DA MOBILIDADE						
1. Financ. Nacional						
Receitas Gerais	77 158 895	31 759 073	46 035 647	5 528 856	0	160 482 471
Total 1. Financ. Nacional	77 158 895	31 759 073	46 035 647	5 528 856	0	160 482 471
2. Financ. Comunitário						
Feder	23 743 075	31 110	0	0	0	23 774 185
Fundo de Coesão	0	0	0	0	0	0
Total 2. Financ. Comunitário	23 743 075	31 110	0	0	0	23 774 185
3. Financ. Regional						
Receitas Gerais	1 037 153 783	93 717 515	106 037 360	89 810 808	379 173 336	1 705 892 802
Total 3. Financ. Regional	1 037 153 783	93 717 515	106 037 360	89 810 808	379 173 336	1 705 892 802
TOTAL DA MEDIDA	1 138 055 753	125 507 698	152 073 007	95 339 664	379 173 336	1 890 149 458
013 - MELHORIA DA SEGURANÇA E DA OPERACIONALIDADE DAS INFRAESTRUTURAS E DOS EQUIPAMENTOS						
1. Financ. Nacional						
Receitas Gerais	13 054 969	5 655 120	7 034 058	503 145	0	26 247 292
Outros	0	0	0	0	0	0
Total 1. Financ. Nacional	13 054 969	5 655 120	7 034 058	503 145	0	26 247 292
2. Financ. Comunitário						
Fundo de Coesão	10 408 991	15 003 680	27 025 023	0	0	52 437 694
Total 2. Financ. Comunitário	10 408 991	15 003 680	27 025 023	0	0	52 437 694
3. Financ. Regional						
Receitas Gerais	7 268 469	20 997 047	26 399 998	8 528 025	54 965 050	118 158 589

Fonte: VP/DROT

Mapa V - Programação Plurianual do Investimento por Programas e Medidas

Unidade: Euros

Departamento/Programa/Medida	PROGRAMAÇÃO FINANCEIRA PLURIANUAL					
	Anos anteriores	2020	2021	2022	Anos Seguintes	TOTAL
SECRETARIA REGIONAL DE EQUIPAMENTOS E INFRAESTRUTURAS						
045 - PROMOÇÃO DOS TRANSPORTES SUSTENTÁVEIS						
013 - MELHORIA DA SEGURANÇA E DA OPERACIONALIDADE DAS INFRAESTRUTURAS E DOS EQUIPAMENTOS						
3. Financ. Regional						
Total 3. Financ. Regional	7 268 469	20 997 047	26 399 998	8 528 025	54 965 050	118 158 589
TOTAL DA MEDIDA	30 732 429	41 655 847	60 459 079	9 031 170	54 965 050	196 843 575
TOTAL DO PROGRAMA	1 168 788 182	167 163 545	212 532 086	104 370 834	434 138 386	2 086 993 033

Mapa V - Programação Plurianual do Investimento por Programas e Medidas

Unidade: Euros

Departamento/Programa/Medida	PROGRAMAÇÃO FINANCEIRA PLURIANUAL					
	Anos anteriores	2020	2021	2022	Anos Seguintes	TOTAL
SECRETARIA REGIONAL DE EQUIPAMENTOS E INFRAESTRUTURAS						
046 - ENSINO, COMPETENCIAS E APRENDIZAGEM AO LONGO DA VIDA						
016 - GESTAO EFICIENTE DO SIST. EDUCAT-PROFISSIONAL E DAS INFRA. EDUCATIVAS FORMATIVAS DESPORTIVAS RECREIO						
1. Financ. Nacional						
Receitas Gerais	7 117 740	3 784 835	10 004 550	3 450 000	3 350 000	27 707 125
Total 1. Financ. Nacional	7 117 740	3 784 835	10 004 550	3 450 000	3 350 000	27 707 125
2. Financ. Comunitário						
Feder	10 256 989	6 807 565	166 850	0	0	17 231 404
Total 2. Financ. Comunitário	10 256 989	6 807 565	166 850	0	0	17 231 404
3. Financ. Regional						
Receitas Gerais	28 117	965 000	0	0	0	993 117
Total 3. Financ. Regional	28 117	965 000	0	0	0	993 117
TOTAL DA MEDIDA	17 402 846	11 557 400	10 171 400	3 450 000	3 350 000	45 931 646
TOTAL DO PROGRAMA	17 402 846	11 557 400	10 171 400	3 450 000	3 350 000	45 931 646

Mapa V - Programação Plurianual do Investimento por Programas e Medidas

Unidade: Euros

Departamento/Programa/Medida	PROGRAMAÇÃO FINANCEIRA PLURIANUAL					
	Anos anteriores	2020	2021	2022	Anos Seguintes	TOTAL
SECRETARIA REGIONAL DE EQUIPAMENTOS E INFRAESTRUTURAS						
047 - APERFEIÇOAMENTO E MODERNIZAÇÃO DO SISTEMA ADMINISTRATIVO						
021 - REFORÇO DA CAPACIDADE INSTITUCIONAL E DA EFICIÊNCIA DA ADMINISTRAÇÃO PÚBLICA E DOS SERVIÇOS PÚBLICOS						
2. Financ. Comunitário						
Fundo Social Europeu	42 500	42 500	21 250	21 250	21 250	148 750
Total 2. Financ. Comunitário	42 500	42 500	21 250	21 250	21 250	148 750
3. Financ. Regional						
Receitas Gerais	7 500	7 500	3 750	3 750	3 750	26 250
Total 3. Financ. Regional	7 500	7 500	3 750	3 750	3 750	26 250
TOTAL DA MEDIDA	50 000	50 000	25 000	25 000	25 000	175 000
TOTAL DO PROGRAMA	50 000	50 000	25 000	25 000	25 000	175 000

Mapa V - Programação Plurianual do Investimento por Programas e Medidas

Unidade: Euros

Departamento/Programa/Medida	PROGRAMAÇÃO FINANCEIRA PLURIANUAL					
	Anos anteriores	2020	2021	2022	Anos Seguintes	TOTAL
SECRETARIA REGIONAL DE EQUIPAMENTOS E INFRAESTRUTURAS						
048 - PROMOÇÃO DA INCLUSÃO SOCIAL E COMBATE A POBREZA						
022 - PROMOVER A COESÃO E A INCLUSÃO SOCIAL						
1. Financ. Nacional						
Receitas Gerais	27 442	50 000	1 210 000	0	0	1 287 442
Total 1. Financ. Nacional	27 442	50 000	1 210 000	0	0	1 287 442
3. Financ. Regional						
Receitas Gerais	0	500 000	0	0	0	500 000
Total 3. Financ. Regional	0	500 000	0	0	0	500 000
TOTAL DA MEDIDA	27 442	550 000	1 210 000	0	0	1 787 442
023 - QUALIFICAÇÃO DE PESSOAS COM DEFICIÊNCIA OU INCAPACIDADE						
1. Financ. Nacional						
Receitas Gerais	10 364	150 000	220 308	150 000	150 000	680 672
Total 1. Financ. Nacional	10 364	150 000	220 308	150 000	150 000	680 672
3. Financ. Regional						
Receitas Gerais	0	50 000	0	0	0	50 000
Total 3. Financ. Regional	0	50 000	0	0	0	50 000
TOTAL DA MEDIDA	10 364	200 000	220 308	150 000	150 000	730 672
TOTAL DO PROGRAMA	37 806	750 000	1 430 308	150 000	150 000	2 518 114

Mapa V - Programação Plurianual do Investimento por Programas e Medidas

Unidade: Euros

Departamento/Programa/Medida	PROGRAMAÇÃO FINANCEIRA PLURIANUAL					
	Anos anteriores	2020	2021	2022	Anos Seguintes	TOTAL
SECRETARIA REGIONAL DE EQUIPAMENTOS E INFRAESTRUTURAS						
050 - SAUDE						
029 - MELHORIA E REORDENAMENTO DA REDE DE INFRAESTRUTURAS DO SECTOR DA SAÚDE						
1. Financ. Nacional						
Receitas Gerais	5 172 983	1 508 000	7 567 000	2 872 000	1 526 500	18 646 483
Outros	14 062 505	17 155 757	16 824 866	20 198 616	75 792 856	144 034 600
Total 1. Financ. Nacional	19 235 488	18 663 757	24 391 866	23 070 616	77 319 356	162 681 083
3. Financ. Regional						
Receitas Gerais	20 250 008	17 225 757	34 643 903	36 270 153	99 300 940	207 690 761
Total 3. Financ. Regional	20 250 008	17 225 757	34 643 903	36 270 153	99 300 940	207 690 761
TOTAL DA MEDIDA	39 485 496	35 889 514	59 035 769	59 340 769	176 620 296	370 371 844
TOTAL DO PROGRAMA	39 485 496	35 889 514	59 035 769	59 340 769	176 620 296	370 371 844

Mapa V - Programação Plurianual do Investimento por Programas e Medidas

Unidade: Euros

Departamento/Programa/Medida	PROGRAMAÇÃO FINANCEIRA PLURIANUAL					
	Anos anteriores	2020	2021	2022	Anos Seguintes	TOTAL
SECRETARIA REGIONAL DE EQUIPAMENTOS E INFRAESTRUTURAS						
052 - ORDENAMENTO URBANO E TERRITORIAL						
034 - ORDENAMENTO URBANO E RURAL						
1. Financ. Nacional						
Receitas Gerais	1 965 321	140 000	4 450 000	30 000	30 000	6 615 321
Total 1. Financ. Nacional	1 965 321	140 000	4 450 000	30 000	30 000	6 615 321
3. Financ. Regional						
Receitas Gerais	49 954	0	0	0	0	49 954
Total 3. Financ. Regional	49 954	0	0	0	0	49 954
TOTAL DA MEDIDA	2 015 276	140 000	4 450 000	30 000	30 000	6 665 276
040 - INFRAESTRUTURAS PÚBLICAS						
1. Financ. Nacional						
Receitas Gerais	398 278	150 000	1 358 504	1 147 500	650 000	3 704 282
Total 1. Financ. Nacional	398 278	150 000	1 358 504	1 147 500	650 000	3 704 282
2. Financ. Comunitário						
Feder	0	479 879	0	0	0	479 879
Total 2. Financ. Comunitário	0	479 879	0	0	0	479 879
3. Financ. Regional						
Receitas Gerais	499 557	1 195 679	600 000	400 000	500 000	3 195 236
Auto-financiamento	253 760	2 094 909	1 246 240	0	0	3 594 909
Total 3. Financ. Regional	753 317	3 290 588	1 846 240	400 000	500 000	6 790 145
TOTAL DA MEDIDA	1 151 595	3 920 467	3 204 744	1 547 500	1 150 000	10 974 306
TOTAL DO PROGRAMA	3 166 870	4 060 467	7 654 744	1 577 500	1 180 000	17 639 581

Fonte: VP/DROT

Mapa V - Programação Plurianual do Investimento por Programas e Medidas


Unidade: Euros

Departamento/Programa/Medida	PROGRAMAÇÃO FINANCEIRA PLURIANUAL					
	Anos anteriores	2020	2021	2022	Anos Seguintes	TOTAL
SECRETARIA REGIONAL DE EQUIPAMENTOS E INFRAESTRUTURAS						
053 - PROMOVER A ADAPTAÇÃO AS ALTERAÇÕES CLIMÁTICAS E A PREVENÇÃO E GESTÃO DE RISCOS						
041 - PREVENÇÃO E GESTÃO DE RISCOS NATURAIS E ANTRÓPICOS						
1. Financ. Nacional						
Receitas Gerais	1 198 062	746 633	1 753 650	1 673 150	1 550 000	6 921 495
Total 1. Financ. Nacional	1 198 062	746 633	1 753 650	1 673 150	1 550 000	6 921 495
2. Financ. Comunitário						
Feder	0	0	0	0	0	0
Fundo de Coesão	33 849 939	22 893 549	12 995 000	3 344 500	0	73 082 988
Fundo Europeu das Pescas	0	0	0	0	0	0
Total 2. Financ. Comunitário	33 849 939	22 893 549	12 995 000	3 344 500	0	73 082 988
3. Financ. Regional						
Receitas Gerais	14 170 463	13 083 990	9 996 800	2 873 450	1 855 000	41 979 703
Total 3. Financ. Regional	14 170 463	13 083 990	9 996 800	2 873 450	1 855 000	41 979 703
TOTAL DA MEDIDA	49 218 463	36 724 172	24 745 450	7 891 100	3 405 000	121 984 185
TOTAL DO PROGRAMA	49 218 463	36 724 172	24 745 450	7 891 100	3 405 000	121 984 185
TOTAL DO DEPARTAMENTO	1 279 079 212	256 653 298	316 149 757	177 660 203	619 565 682	2 649 108 152
TOTAL GERAL	2 183 322 900	548 012 338	428 991 540	226 670 816	686 651 938	4 073 649 532
TOTAL CONSOLIDADO	2 182 063 938	547 992 050	428 991 540	226 670 816	686 651 938	4 072 370 282

Fonte: VP/DROT

**MAPA VI - PROGRAMAÇÃO PLURIANUAL DO INVESTIMENTO POR DEPARTAMENTO,
MEDIDAS E PROJETOS**

PRESIDÊNCIA DO GOVERNO REGIONAL



Mapa VI - Programação Plurianual do Investimento por Programas, Medidas e Projetos

Unidade: Euros

Departamento/Programa/Medida	Entidade responsável	Ano Início / Ano Fim	Fontes Financiamento	PROGRAMAÇÃO FINANCEIRA PLURIANUAL						
				Execução anos anteriores	2019 Pagamentos	2020	2021	2022	Anos Seguintes	TOTAL PIDДАР
PRESIDÊNCIA DO GOVERNO REGIONAL										
048 - PROMOÇÃO DA INCLUSÃO SOCIAL E COMBATE A POBREZA										
022 - PROMOVER A COESÃO E A INCLUSÃO SOCIAL										
51527 - AÇÕES DE APOIO JUNTO DAS COMUNIDADES MADEIRENSES	DRCCE	2016 - 2022	3. Financ. Regional	87 798	63 100	101 500	101 500	101 500	0	455 398
TOTAL DO PROJECTO 51527				87 798	63 100	101 500	101 500	101 500	0	455 398
51528 - AÇÕES DE APOIO A IMIGRAÇÃO	DRCCE	2016 - 2022	3. Financ. Regional	3 448	5 000	8 250	8 250	8 250	0	33 198
TOTAL DO PROJECTO 51528				3 448	5 000	8 250	8 250	8 250	0	33 198
51529 - AÇÕES DE APOIO AS CASAS DA MADEIRA	DRCCE	2016 - 2022	3. Financ. Regional	72 000	49 000	28 500	28 500	28 500	0	206 500
TOTAL DO PROJECTO 51529				72 000	49 000	28 500	28 500	28 500	0	206 500
TOTAL DA MEDIDA				163 246	117 100	138 250	138 250	138 250	0	695 096
TOTAL DO PROGRAMA				163 246	117 100	138 250	138 250	138 250	0	695 096
TOTAL DO DEPARTAMENTO				163 246	117 100	138 250	138 250	138 250	0	695 096
TOTAL GERAL				163 246	117 100	138 250	138 250	138 250	0	695 096
TOTAL CONSOLIDADO				163 246	117 100	138 250	138 250	138 250	0	695 096

VICE-PRESIDÊNCIA DO GOVERNO E ASSUNTOS PARLAMENTARES



Mapa VI - Programação Plurianual do Investimento por Programas, Medidas e Projetos

Unidade: Euros

Departamento/Programa/Medida	Entidade responsável	Ano Início / Ano Fim	Fontes Financiamento	PROGRAMAÇÃO FINANCEIRA PLURIANUAL						
				Execução anos anteriores	2019 Pagamentos	2020	2021	2022	Anos Seguintes	TOTAL PIDДАР
VICE-PRESIDÊNCIA DO GOVERNO REGIONAL E ASSUNTOS PARLAMENTARES 041 - REFORÇO DA INVESTIGAÇÃO, DESENVOLVIMENTO TECNOLÓGICO E INOVAÇÃO 002 - MELHORIA NO ACESSO ÀS TECNOLOGIAS DA INFORMAÇÃO E DA COMUNICAÇÃO 52287 - PLATAFORMA INFORMÁTICA PARA O REGISTO INTERNACIONAL DE NAVIOS DA MADEIRA (MAR)	GAB-VP	2020 - 2026								
			1. Financ. Nacional	0	0	0	255 000	68 000	272 000	595 000
			3. Financ. Regional	0	0	22 500	45 000	12 000	48 000	127 500
TOTAL DO PROJECTO 52287				0	0	22 500	300 000	80 000	320 000	722 500
TOTAL DA MEDIDA				0	0	22 500	300 000	80 000	320 000	722 500
TOTAL DO PROGRAMA				0	0	22 500	300 000	80 000	320 000	722 500

Mapa VI - Programação Plurianual do Investimento por Programas, Medidas e Projetos

Unidade: Euros

Departamento/Programa/Medida	Entidade responsável	Ano Início / Ano Fim	Fontes Financiamento	PROGRAMAÇÃO FINANCEIRA PLURIANUAL						
				Execução anos anteriores	2019 Pagamentos	2020	2021	2022	Anos Seguintes	TOTAL PIDДАР
VICE-PRESIDÊNCIA DO GOVERNO REGIONAL E ASSUNTOS PARLAMENTARES										
042 - DESENVOLVIMENTO EMPRESARIAL										
006 - COOPERAÇÃO TERRITORIAL										
50446 - AÇÕES DE COOPERAÇÃO EXTERNA - DRAECE	DRAECE	2013 - 2021	3. Financ. Regional	5 107	5 000	5 000	20 000	0	0	35 107
TOTAL DO PROJECTO 50446				5 107	5 000	5 000	20 000	0	0	35 107
51368 - PROMOÇÃO DO PO MAC JUNTO DE PAÍSES TERCEIROS (SENEGAL, MAURITANIA E CABO VERDE)	DRAECE	2016 - 2021	2. Financ. Comunitário	21 498	28 815	28 815	34 000	0	0	113 128
			3. Financ. Regional	3 667	5 085	5 085	6 000	0	0	19 837
TOTAL DO PROJECTO 51368				25 164	33 900	33 900	40 000	0	0	132 964
51830 - ECOMAC - METODOS ECONOMETRICOS APLICADOS A SERIE DE SITUAÇÃO ECONOMICA	DREM	2017 - 2020	2. Financ. Comunitário	27 920	0	23 251	0	0	0	51 171
			3. Financ. Regional	5 688	0	4 102	0	0	0	9 790
TOTAL DO PROJECTO 51830				33 607	0	27 353	0	0	0	60 960
52137 - PROGRAMA DE INTEGRAÇÃO DE MERCADOS E DESENVOLVIMENTO DA VIZINHANÇA ECONÓMICA E SOCIAL DA REGIÃO DA MACARONÉSIA	DRAECE	2020 - 2022	2. Financ. Comunitário	0	0	51 000	51 136	62 239	0	164 375
			3. Financ. Regional	0	0	9 000	9 024	10 983	0	29 007
TOTAL DO PROJECTO 52137				0	0	60 000	60 160	73 222	0	193 382

Mapa VI - Programação Plurianual do Investimento por Programas, Medidas e Projetos

Unidade: Euros

Departamento/Programa/Medida	Entidade responsável	Ano Início / Ano Fim	Fontes Financiamento	PROGRAMAÇÃO FINANCEIRA PLURIANUAL						
				Execução anos anteriores	2019 Pagamentos	2020	2021	2022	Anos Seguintes	TOTAL PIDДАР
VICE-PRESIDÊNCIA DO GOVERNO REGIONAL E ASSUNTOS PARLAMENTARES 042 - DESENVOLVIMENTO EMPRESARIAL 006 - COOPERAÇÃO TERRITORIAL 52285 - MEDECOAZUL-MAC - DELIMITAÇÃO E QUANTIFICAÇÃO DA ECONOMIA AZUL DA MACARONÉSIA	DREM	2020 - 2022								
			2. Financ. Comunitário	0	0	17 085	20 291	12 775	0	50 151
			3. Financ. Regional	0	0	3 015	3 581	2 254	0	8 850
TOTAL DO PROJECTO 52285				0	0	20 100	23 872	15 029	0	59 001
TOTAL DA MEDIDA				63 878	38 900	146 353	144 032	88 251	0	481 414
TOTAL DO PROGRAMA				63 878	38 900	146 353	144 032	88 251	0	481 414

Mapa VI - Programação Plurianual do Investimento por Programas, Medidas e Projetos

Unidade: Euros

Departamento/Programa/Medida	Entidade responsável	Ano Início / Ano Fim	Fontes Financiamento	PROGRAMAÇÃO FINANCEIRA PLURIANUAL						
				Execução anos anteriores	2019 Pagamentos	2020	2021	2022	Anos Seguintes	TOTAL PIDДАР
VICE-PRESIDÊNCIA DO GOVERNO REGIONAL E ASSUNTOS PARLAMENTARES										
043 - TURISMO, CULTURA E PATRIMONIO										
007 - PROTEÇÃO, CONSERVAÇÃO, VALORIZAÇÃO E QUALIFICAÇÃO DO PATRIMÓNIO CULTURAL, MUSEOLÓGICO E RELIGIOSO										
52171 - RECUPERAÇÃO DAS INSTALAÇÕES DE APOIO DO CLUBE DESPORTIVO PORTOSANTENSE	GAB-VP	2020 - 2020								
			1. Financ. Nacional	0	0	75 000	0	0	0	75 000
TOTAL DO PROJECTO 52171				0	0	75 000	0	0	0	75 000
TOTAL DA MEDIDA				0	0	75 000	0	0	0	75 000
TOTAL DO PROGRAMA				0	0	75 000	0	0	0	75 000

Mapa VI - Programação Plurianual do Investimento por Programas, Medidas e Projetos

Unidade: Euros

Departamento/Programa/Medida	Entidade responsável	Ano Início / Ano Fim	Fontes Financiamento	PROGRAMAÇÃO FINANCEIRA PLURIANUAL						
				Execução anos anteriores	2019 Pagamentos	2020	2021	2022	Anos Seguintes	TOTAL PIDДАР
VICE-PRESIDÊNCIA DO GOVERNO REGIONAL E ASSUNTOS PARLAMENTARES										
044 - ENERGIA										
010 - MELHORIA DA EFICIÊNCIA ENERGÉTICA E PROMOÇÃO DE ESTRATÉGIAS DE BAIXA EMISSÃO DE CARBONO										
52002 - AUMENTO DA CAPACIDADE ENERGÉTICA NÃO FÓSSIL DA PISCINA DO PORTO SANTO	GAB-VP	2019 - 2020	1. Financ. Nacional	0	5 000	65 000	0	0	0	70 000
TOTAL DO PROJECTO 52002				0	5 000	65 000	0	0	0	70 000
TOTAL DA MEDIDA				0	5 000	65 000	0	0	0	70 000
TOTAL DO PROGRAMA				0	5 000	65 000	0	0	0	70 000

Mapa VI - Programação Plurianual do Investimento por Programas, Medidas e Projetos

Unidade: Euros

Departamento/Programa/Medida	Entidade responsável	Ano Início / Ano Fim	Fontes Financiamento	PROGRAMAÇÃO FINANCEIRA PLURIANUAL						
				Execução anos anteriores	2019 Pagamentos	2020	2021	2022	Anos Seguintes	TOTAL PIDДАР
VICE-PRESIDÊNCIA DO GOVERNO REGIONAL E ASSUNTOS PARLAMENTARES										
045 - PROMOÇÃO DOS TRANSPORTES SUSTENTAVEIS										
012 - MELHORIA DAS ACESSIBILIDADES INTERNAS E EXTERNAS E REFORÇO DA MOBILIDADE										
50153 - INFRAESTRUTURAS PUBLICAS	DRPAGESP	2013 - 2020	1. Financ. Nacional	7 203 719	5 097 966	500 000	0	0	0	12 801 685
			2. Financ. Comunitário	0	0	0	0	0	0	0
			3. Financ. Regional	39 432 173	760 207	0	0	0	0	40 192 380
TOTAL DO PROJECTO 50153				46 635 891	5 858 173	500 000	0	0	0	52 994 064
51428 - REGIME DE MOBILIDADE E TRANSPORTE	DRAPEC	2016 - 2020	3. Financ. Regional	2 383 922	0	1 427 000	0	0	0	3 810 922
TOTAL DO PROJECTO 51428				2 383 922	0	1 427 000	0	0	0	3 810 922
52070 - VIAGENS AÉREAS - APOIO AOS ESTUDANTES	DRAPEC	2018 - 2020	3. Financ. Regional	343 341	0	5 000 000	0	0	0	5 343 341
TOTAL DO PROJECTO 52070				343 341	0	5 000 000	0	0	0	5 343 341
TOTAL DA MEDIDA				49 363 155	5 858 173	6 927 000	0	0	0	62 148 328

Mapa VI - Programação Plurianual do Investimento por Programas, Medidas e Projetos

Unidade: Euros

Departamento/Programa/Medida	Entidade responsável	Ano Inicio / Ano Fim	Fontes Financiamento	PROGRAMAÇÃO FINANCEIRA PLURIANUAL						
				Execução anos anteriores	2019 Pagamentos	2020	2021	2022	Anos Seguintes	TOTAL PIDДАР
VICE-PRESIDÊNCIA DO GOVERNO REGIONAL E ASSUNTOS PARLAMENTARES										
045 - PROMOÇÃO DOS TRANSPORTES SUSTENTAVEIS										
013 - MELHORIA DA SEGURANÇA E DA OPERACIONALIDADE DAS INFRAESTRUTURAS E DOS EQUIPAMENTOS										
50871 - MODERNIZAÇÃO E APETRECHAMENTO DE INFRAESTRUTURAS PUBLICAS	DRPAGESP	2013 - 2020								
			3. Financ. Regional	868 851	0	720 170	0	0	0	1 589 021
TOTAL DO PROJECTO 50871				868 851	0	720 170	0	0	0	1 589 021
TOTAL DA MEDIDA				868 851	0	720 170	0	0	0	1 589 021
TOTAL DO PROGRAMA				50 232 006	5 858 173	7 647 170	0	0	0	63 737 349

Mapa VI - Programação Plurianual do Investimento por Programas, Medidas e Projetos

Unidade: Euros

Departamento/Programa/Medida	Entidade responsável	Ano Inicio / Ano Fim	Fontes Financiamento	PROGRAMAÇÃO FINANCEIRA PLURIANUAL						
				Execução anos anteriores	2019 Pagamentos	2020	2021	2022	Anos Seguintes	TOTAL PIDДАР
VICE-PRESIDÊNCIA DO GOVERNO REGIONAL E ASSUNTOS PARLAMENTARES										
047 - APERFEIÇOAMENTO E MODERNIZAÇÃO DO SISTEMA ADMINISTRATIVO										
021 - REFORÇO DA CAPACIDADE INSTITUCIONAL E DA EFICIÊNCIA DA ADMINISTRAÇÃO PÚBLICA E DOS SERVIÇOS PÚBLICOS										
50117 - FORMAÇÃO DO PESSOAL DA DRAF	AT-RAM	2013 - 2020	3. Financ. Regional	131 417	0	34 500	0	0	0	165 917
TOTAL DO PROJECTO 50117				131 417	0	34 500	0	0	0	165 917
50175 - SISTEMA DE GESTAO DE ATENDIMENTO E FILAS DE ESPERA	AT-RAM	2013 - 2020	3. Financ. Regional	94 468	0	24 320	0	0	0	118 788
TOTAL DO PROJECTO 50175				94 468	0	24 320	0	0	0	118 788
50224 - UC@GOVRAM - SISTEMA DE COMUNICAÇÕES UNIFICADAS DO GOVERNO REGIONAL	DRPAGESP	2013 - 2020	1. Financ. Nacional	0	0	0	0	0	0	0
			2. Financ. Comunitário	3 936 180	0	0	0	0	0	3 936 180
			3. Financ. Regional	818 886	411 481	1 105 000	0	0	0	2 335 367
TOTAL DO PROJECTO 50224				4 755 066	411 481	1 105 000	0	0	0	6 271 547
50454 - AÇÕES DE FORMAÇÃO PROFISSIONAL NA ADMINISTRAÇÃO PÚBLICA E LOCAL	DRAPMA	2013 - 2020	2. Financ. Comunitário	297 264	0	297 501	0	0	0	594 765
			3. Financ. Regional	175 618	0	52 502	0	0	0	228 120
TOTAL DO PROJECTO 50454				472 882	0	350 003	0	0	0	822 885

Mapa VI - Programação Plurianual do Investimento por Programas, Medidas e Projetos

Unidade: Euros

Departamento/Programa/Medida	Entidade responsável	Ano Início / Ano Fim	Fontes Financiamento	PROGRAMAÇÃO FINANCEIRA PLURIANUAL						
				Execução anos anteriores	2019 Pagamentos	2020	2021	2022	Anos Seguintes	TOTAL PIDДАР
VICE-PRESIDÊNCIA DO GOVERNO REGIONAL E ASSUNTOS PARLAMENTARES 047 - APERFEIÇOAMENTO E MODERNIZAÇÃO DO SISTEMA ADMINISTRATIVO 021 - REFORÇO DA CAPACIDADE INSTITUCIONAL E DA EFICIÊNCIA DA ADMINISTRAÇÃO PÚBLICA E DOS SERVIÇOS PÚBLICOS 50561 - IT@GOVRAM- INFRAESTRUTURAS TECNOLÓGICA DO GOVERNO REGIONAL	DRPAGESP	2013 - 2020								
			1. Financ. Nacional	1 311 311	0	0	0	0	0	1 311 311
			2. Financ. Comunitário	2 798 652	327 488	0	0	0	0	3 126 140
			3. Financ. Regional	503 753	1 720 107	1 600 000	0	0	0	3 823 860
TOTAL DO PROJECTO 50561			4 613 716	2 047 595	1 600 000	0	0	0	8 261 311	
50567 - SERVICES@GOVRAM - PLATAFORMA DE SERVIÇOS DO GOVERNO REGIONAL	DRPAGESP	2013 - 2020								
			1. Financ. Nacional	352 243	0	0	0	0	0	352 243
			2. Financ. Comunitário	3 224 449	0	0	0	0	0	3 224 449
			3. Financ. Regional	2 490 794	2 448 410	2 249 323	0	0	0	7 188 527
TOTAL DO PROJECTO 50567			6 067 486	2 448 410	2 249 323	0	0	0	10 765 219	
51452 - MODRAM - MODERNIZAÇÃO ADMINISTRATIVA DO GRM	DRAPMA	2016 - 2020								
			2. Financ. Comunitário	103 078	762 114	452 200	0	0	0	1 317 392
			3. Financ. Regional	18 190	134 491	79 800	0	0	0	232 481
			TOTAL DO PROJECTO 51452	121 268	896 605	532 000	0	0	0	1 549 873

Mapa VI - Programação Plurianual do Investimento por Programas, Medidas e Projetos

Unidade: Euros

Departamento/Programa/Medida	Entidade responsável	Ano Início / Ano Fim	Fontes Financiamento	PROGRAMAÇÃO FINANCEIRA PLURIANUAL						
				Execução anos anteriores	2019 Pagamentos	2020	2021	2022	Anos Seguintes	TOTAL PIDДАР
VICE-PRESIDÊNCIA DO GOVERNO REGIONAL E ASSUNTOS PARLAMENTARES 047 - APERFEIÇOAMENTO E MODERNIZAÇÃO DO SISTEMA ADMINISTRATIVO 021 - REFORÇO DA CAPACIDADE INSTITUCIONAL E DA EFICIÊNCIA DA ADMINISTRAÇÃO PÚBLICA E DOS SERVIÇOS PÚBLICOS 51469 - MODERNIZAÇÃO E UPGRADE DO HARDWARE 51470 - MODERNIZAÇÃO DO SOFTWARE - GOVERNO ELETRONICO E AIS 51471 - MODERNIZAÇÃO DO EQUIPAMENTO ADMINISTRATIVO 51684 - SIMPLIMAC - MELHORIA DA EFICIENCIA PUBLICA MEDIANTE A SIMPLIFICAÇÃO ADMINISTRATIVA	APRAM	2016 - 2021	2. Financ. Comunitário	6 209	0	0	0	0	0	6 209
			3. Financ. Regional	18 505	0	165 000	85 000	0	0	268 505
			TOTAL DO PROJECTO 51469	24 713	0	165 000	85 000	0	0	274 713
	APRAM	2016 - 2021	2. Financ. Comunitário	1 874	0	0	0	0	0	1 874
			3. Financ. Regional	15 512	0	102 000	84 238	0	0	201 750
			TOTAL DO PROJECTO 51470	17 385	0	102 000	84 238	0	0	203 623
	APRAM	2016 - 2021	3. Financ. Regional	5 815	0	12 000	5 000	0	0	22 815
			TOTAL DO PROJECTO 51471	5 815	0	12 000	5 000	0	0	22 815
			DRAPMA	2017 - 2020	2. Financ. Comunitário	23 855	0	83 436	0	0
	3. Financ. Regional	4 276			0	14 724	0	0	0	19 000
TOTAL DO PROJECTO 51684	28 131	0			98 160	0	0	0	126 291	

Mapa VI - Programação Plurianual do Investimento por Programas, Medidas e Projetos

Unidade: Euros

Departamento/Programa/Medida	Entidade responsável	Ano Início / Ano Fim	Fontes Financiamento	PROGRAMAÇÃO FINANCEIRA PLURIANUAL						
				Execução anos anteriores	2019 Pagamentos	2020	2021	2022	Anos Seguintes	TOTAL PIDДАР
VICE-PRESIDÊNCIA DO GOVERNO REGIONAL E ASSUNTOS PARLAMENTARES										
047 - APERFEIÇOAMENTO E MODERNIZAÇÃO DO SISTEMA ADMINISTRATIVO										
021 - REFORÇO DA CAPACIDADE INSTITUCIONAL E DA EFICIÊNCIA DA ADMINISTRAÇÃO PÚBLICA E DOS SERVIÇOS PÚBLICOS										
51872 - REFORMA CONTROLO INTERNO E AUDITORIA	IRF	2018 - 2020	3. Financ. Regional	2 543	0	5 100	0	0	0	7 643
TOTAL DO PROJECTO 51872				2 543	0	5 100	0	0	0	7 643
51973 - IMPLEMENTAÇÃO E EXECUÇÃO NA AT-RAM E SERVIÇOS LOCAIS DE FINANÇAS DA IDENTIDADE CORPORATIVA/MARCA, ASSIM COMO SERVIÇOS CONEXOS	AT-RAM	2018 - 2020	3. Financ. Regional	0	0	50 000	0	0	0	50 000
TOTAL DO PROJECTO 51973				0	0	50 000	0	0	0	50 000
52075 - PROJETO DE REFORMA DA GESTÃO FINANCEIRA PÚBLICA	DRAFIN	2019 - 2021	2. Financ. Comunitário	0	263 925	119 750	196 900	0	0	580 575
TOTAL DO PROJECTO 52075				0	263 925	119 750	196 900	0	0	580 575
52080 - IMPLEMENTAÇÃO DO ORÇAMENTO PARTICIPATIVO DA RAM 2020	DRAPMA	2019 - 2020	3. Financ. Regional	0	0	100 000	0	0	0	100 000
TOTAL DO PROJECTO 52080				0	0	100 000	0	0	0	100 000

Mapa VI - Programação Plurianual do Investimento por Programas, Medidas e Projetos

Unidade: Euros

Departamento/Programa/Medida	Entidade responsável	Ano Início / Ano Fim	Fontes Financiamento	PROGRAMAÇÃO FINANCEIRA PLURIANUAL							
				Execução anos anteriores	2019 Pagamentos	2020	2021	2022	Anos Seguintes	TOTAL PIDДАР	
VICE-PRESIDÊNCIA DO GOVERNO REGIONAL E ASSUNTOS PARLAMENTARES 047 - APERFEIÇOAMENTO E MODERNIZAÇÃO DO SISTEMA ADMINISTRATIVO 021 - REFORÇO DA CAPACIDADE INSTITUCIONAL E DA EFICIÊNCIA DA ADMINISTRAÇÃO PÚBLICA E DOS SERVIÇOS PÚBLICOS 52188 - AQUISIÇÃO E RENOVACÃO DO PARQUE INFORMÁTICO DA AT-RAM TOTAL DO PROJECTO 52188 52212 - REMODELAÇÃO DO ANEXO À SALA DE FORMAÇÃO DA AT-RAM TOTAL DO PROJECTO 52212 52289 - PROJETO 4P0RT TOTAL DO PROJECTO 52289 TOTAL DA MEDIDA TOTAL DO PROGRAMA	AT-RAM	2020 - 2020	3. Financ. Regional	0	0	238 000	0	0	0	238 000	
			TOTAL DO PROJECTO 52188	0	0	238 000	0	0	0	238 000	
	AT-RAM	2020 - 2020	3. Financ. Regional	0	0	30 000	0	0	0	30 000	
			TOTAL DO PROJECTO 52212	0	0	30 000	0	0	0	30 000	
	APRAM	2020 - 2021	2. Financ. Comunitário	0	0	32 924	23 727	0	0	56 651	
			3. Financ. Regional	0	0	5 812	4 188	0	0	10 000	
			TOTAL DO PROJECTO 52289	0	0	38 736	27 915	0	0	66 651	
	TOTAL DA MEDIDA				16 334 890	6 068 016	6 853 892	399 053	0	0	29 655 851
	TOTAL DO PROGRAMA				16 334 890	6 068 016	6 853 892	399 053	0	0	29 655 851

Mapa VI - Programação Plurianual do Investimento por Programas, Medidas e Projetos

Unidade: Euros

Departamento/Programa/Medida	Entidade responsável	Ano Inicio / Ano Fim	Fontes Financiamento	PROGRAMAÇÃO FINANCEIRA PLURIANUAL						
				Execução anos anteriores	2019 Pagamentos	2020	2021	2022	Anos Seguintes	TOTAL PIDДАР
VICE-PRESIDÊNCIA DO GOVERNO REGIONAL E ASSUNTOS PARLAMENTARES										
050 - SAÚDE										
029 - MELHORIA E REORDENAMENTO DA REDE DE INFRAESTRUTURAS DO SECTOR DA SAÚDE										
51819 - HOSPITAL CENTRAL DA MADEIRA - EXPROPRIAÇÕES	DRPAGESP	2017 - 2020								
			1. Financ. Nacional	7 057 699	0	5 000 000	0	0	0	12 057 699
			3. Financ. Regional	0	0	0	0	0	0	0
TOTAL DO PROJECTO 51819				7 057 699	0	5 000 000	0	0	0	12 057 699
TOTAL DA MEDIDA				7 057 699	0	5 000 000	0	0	0	12 057 699
TOTAL DO PROGRAMA				7 057 699	0	5 000 000	0	0	0	12 057 699

Mapa VI - Programação Plurianual do Investimento por Programas, Medidas e Projetos

Unidade: Euros

Departamento/Programa/Medida	Entidade responsável	Ano Início / Ano Fim	Fontes Financiamento	PROGRAMAÇÃO FINANCEIRA PLURIANUAL						
				Execução anos anteriores	2019 Pagamentos	2020	2021	2022	Anos Seguintes	TOTAL PIDДАР
VICE-PRESIDÊNCIA DO GOVERNO REGIONAL E ASSUNTOS PARLAMENTARES										
051 - ATIVIDADES TRADICIONAIS										
030 - AGRICULTURA, DESENVOLVIMENTO RURAL E FLORESTAS										
52003 - CONSTRUÇÃO DA ADEGA E MELARIA DE APOIO AOS PRODUTORES DO PORTO SANTO	GAB-VP	2019 - 2020								
			1. Financ. Nacional	0	10 000	112 500	0	0	0	122 500
			2. Financ. Comunitário	0	0	637 500	0	0	0	637 500
TOTAL DO PROJECTO 52003				0	10 000	750 000	0	0	0	760 000
TOTAL DA MEDIDA				0	10 000	750 000	0	0	0	760 000
TOTAL DO PROGRAMA				0	10 000	750 000	0	0	0	760 000

Mapa VI - Programação Plurianual do Investimento por Programas, Medidas e Projetos

Unidade: Euros

Departamento/Programa/Medida	Entidade responsável	Ano Início / Ano Fim	Fontes Financiamento	PROGRAMAÇÃO FINANCEIRA PLURIANUAL						
				Execução anos anteriores	2019 Pagamentos	2020	2021	2022	Anos Seguintes	TOTAL PIDДАР
VICE-PRESIDÊNCIA DO GOVERNO REGIONAL E ASSUNTOS PARLAMENTARES 052 - ORDENAMENTO URBANO E TERRITORIAL 038 - GOVERNAÇÃO E ADMINISTRAÇÃO DAS ÁREAS COSTEIRAS E DO ESPAÇO MARÍTIMO 51457 - AQUISIÇÃO DE EQUIPAMENTOS DE RAIOS-X PARA O PORTO DO FUNCHAL	APRAM	2016 - 2020								
			1. Financ. Nacional	0	0	100 000	0	0	0	100 000
			3. Financ. Regional	0	0	0	0	0	0	0
			TOTAL DO PROJECTO 51457	0	0	100 000	0	0	0	100 000
51472 - MEIOS DE SUPORTE BASICO PARA ASSISTENCIA TECNICA AS EMBARCAÇÕES	APRAM	2016 - 2021								
			2. Financ. Comunitário	20 320	0	0	0	0	0	20 320
			3. Financ. Regional	29 286	0	122 342	100 000	0	0	251 628
			TOTAL DO PROJECTO 51472	49 606	0	122 342	100 000	0	0	271 948
51475 - MODERNIZAÇÃO DA FERRAMENTARIA MARITIMO PORTUARIA	APRAM	2016 - 2020								
			2. Financ. Comunitário	22 590	0	0	0	0	0	22 590
			3. Financ. Regional	10 755	0	5 000	0	0	0	15 755
			TOTAL DO PROJECTO 51475	33 345	0	5 000	0	0	0	38 345
51796 - AQUISIÇÃO DE EQUIPAMENTOS DE MOVIMENTAÇÃO E VEICULOS AUTOMOVEIS	APRAM	2017 - 2020								
			1. Financ. Nacional	5 950	0	100 000	0	0	0	105 950
			3. Financ. Regional	0	0	0	0	0	0	0
			TOTAL DO PROJECTO 51796	5 950	0	100 000	0	0	0	105 950

Mapa VI - Programação Plurianual do Investimento por Programas, Medidas e Projetos

Unidade: Euros

Departamento/Programa/Medida	Entidade responsável	Ano Início / Ano Fim	Fontes Financiamento	PROGRAMAÇÃO FINANCEIRA PLURIANUAL						
				Execução anos anteriores	2019 Pagamentos	2020	2021	2022	Anos Seguintes	TOTAL PIDДАР
VICE-PRESIDÊNCIA DO GOVERNO REGIONAL E ASSUNTOS PARLAMENTARES										
052 - ORDENAMENTO URBANO E TERRITORIAL										
038 - GOVERNAÇÃO E ADMINISTRAÇÃO DAS ÁREAS COSTEIRAS E DO ESPAÇO MARÍTIMO										
52217 - REPARAÇÃO DE DEFENSAS E FORNECIMENTO DE DEFENSA PARA O PORTO DO FUNCHAL	APRAM	2020 - 2023	1. Financ. Nacional	0	0	150 000	221 000	232 000	244 000	847 000
TOTAL DO PROJECTO 52217				0	0	150 000	221 000	232 000	244 000	847 000
52219 - AQUISIÇÃO DE UM PORTALÔ PARA O PORTO DO PORTO SANTO	APRAM	2020 - 2020	1. Financ. Nacional	0	0	40 000	0	0	0	40 000
TOTAL DO PROJECTO 52219				0	0	40 000	0	0	0	40 000
52290 - PROJETO OCEANLIT	APRAM	2020 - 2022	2. Financ. Comunitário	0	0	14 576	10 455	5 123	0	30 154
			3. Financ. Regional	0	0	2 574	1 845	905	0	5 324
TOTAL DO PROJECTO 52290				0	0	17 150	12 300	6 028	0	35 478
TOTAL DA MEDIDA				88 900	0	534 492	333 300	238 028	244 000	1 438 720
039 - ACESSIBILIDADE E USUFRUTO DO MAR										
52000 - ARRANJO URBANÍSTICO DO CAIS DO PORTO SANTO	GAB-VP	2019 - 2020	1. Financ. Nacional	0	4 500	5 000	0	0	0	9 500
TOTAL DO PROJECTO 52000				0	4 500	5 000	0	0	0	9 500
TOTAL DA MEDIDA				0	4 500	5 000	0	0	0	9 500

Mapa VI - Programação Plurianual do Investimento por Programas, Medidas e Projetos

Unidade: Euros

Departamento/Programa/Medida	Entidade responsável	Ano Início / Ano Fim	Fontes Financiamento	PROGRAMAÇÃO FINANCEIRA PLURIANUAL						
				Execução anos anteriores	2019 Pagamentos	2020	2021	2022	Anos Seguintes	TOTAL PIDДАР
VICE-PRESIDÊNCIA DO GOVERNO REGIONAL E ASSUNTOS PARLAMENTARES										
052 - ORDENAMENTO URBANO E TERRITORIAL										
040 - INFRAESTRUTURAS PÚBLICAS										
50728 - APOIO AOS MUNICIPIOS TEMPORAIS	DROT	2013 - 2020	3. Financ. Regional	5 455 928	0	3 610 000	0	0	0	9 065 928
TOTAL DO PROJECTO 50728				5 455 928	0	3 610 000	0	0	0	9 065 928
51461 - REFORÇO DO MANTO DE PROTECÇÃO DO MOLHE SUL DO PORTO DO FUNCHAL	APRAM	2016 - 2020	1. Financ. Nacional	61 219	0	3 907 768	0	0	0	3 968 987
TOTAL DO PROJECTO 51461				61 219	0	3 907 768	0	0	0	3 968 987
51466 - REPARAÇÃO DOS DANOS CAUSADOS PELO TEMPORAL DO DIA 10 DE DEZEMBRO DE 2013 NO CAIS DE MACHICO	APRAM	2016 - 2020	1. Financ. Nacional	17 269	2 100 000	432 116	0	0	0	2 549 385
			3. Financ. Regional	0	25 424	0	0	0	0	25 424
TOTAL DO PROJECTO 51466				17 269	2 125 424	432 116	0	0	0	2 574 809
51553 - OTIMIZAÇÃO DA FRENTE DE PROTEÇÃO MARÍTIMA DO DEPÓSITO DE INERTES, CRIADA A NASCENTE DO CAIS DA CIDADE DO FUNCHAL	APRAM	2016 - 2021	3. Financ. Regional	505 000	2 789 037	3 568 086	0	0	0	6 862 123
TOTAL DO PROJECTO 51553				505 000	2 789 037	3 568 086	0	0	0	6 862 123

Mapa VI - Programação Plurianual do Investimento por Programas, Medidas e Projetos

Unidade: Euros

Departamento/Programa/Medida	Entidade responsável	Ano Início / Ano Fim	Fontes Financiamento	PROGRAMAÇÃO FINANCEIRA PLURIANUAL						
				Execução anos anteriores	2019 Pagamentos	2020	2021	2022	Anos Seguintes	TOTAL PIDRAR
VICE-PRESIDÊNCIA DO GOVERNO REGIONAL E ASSUNTOS PARLAMENTARES										
052 - ORDENAMENTO URBANO E TERRITORIAL										
040 - INFRAESTRUTURAS PÚBLICAS										
51791 - DRAGAGEM DO PORTO DO FUNCHAL	APRAM	2017 - 2020	1. Financ. Nacional	124	0	228 703	0	0	0	228 827
			3. Financ. Regional	4 270	0	0	0	0	0	4 270
TOTAL DO PROJECTO 51791				4 394	0	228 703	0	0	0	233 097
51794 - REPARAÇÃO DO PORTO DO PORTO SANTO	APRAM	2017 - 2020	1. Financ. Nacional	0	1 161 900	1 145 036	0	0	0	2 306 936
			3. Financ. Regional	3 050	5 000	0	0	0	0	8 050
TOTAL DO PROJECTO 51794				3 050	1 166 900	1 145 036	0	0	0	2 314 986
51799 - RECONSTRUÇÃO DO CAIS DA RIBEIRA BRAVA	APRAM	2017 - 2020	1. Financ. Nacional	0	1 480 000	912 347	0	0	0	2 392 347
			3. Financ. Regional	0	0	0	0	0	0	0
TOTAL DO PROJECTO 51799				0	1 480 000	912 347	0	0	0	2 392 347
51903 - REPARAÇÃO DOS CABEÇOS NOS PORTOS DA RAM	APRAM	2018 - 2020	1. Financ. Nacional	73 830	0	326 976	0	0	0	400 806
			3. Financ. Regional	0	0	0	0	0	0	0
TOTAL DO PROJECTO 51903				73 830	0	326 976	0	0	0	400 806
52005 - RECUPERAÇÃO E REMODELAÇÃO DO EDIFÍCIO DO CENTRO DE JUVENTUDE DO PORTO SANTO	GAB-VP	2019 - 2020	1. Financ. Nacional	0	15 000	30 000	0	0	0	45 000
TOTAL DO PROJECTO 52005				0	15 000	30 000	0	0	0	45 000

Mapa VI - Programação Plurianual do Investimento por Programas, Medidas e Projetos

Unidade: Euros

Departamento/Programa/Medida	Entidade responsável	Ano Início / Ano Fim	Fontes Financiamento	PROGRAMAÇÃO FINANCEIRA PLURIANUAL						
				Execução anos anteriores	2019 Pagamentos	2020	2021	2022	Anos Seguintes	TOTAL PIDДАР
VICE-PRESIDÊNCIA DO GOVERNO REGIONAL E ASSUNTOS PARLAMENTARES										
052 - ORDENAMENTO URBANO E TERRITORIAL										
040 - INFRAESTRUTURAS PÚBLICAS										
52027 - REPARAÇÃO E REQUALIFICAÇÃO DE PEQUENOS PORTOS E CAIS	APRAM	2019 - 2021	1. Financ. Nacional	0	200 000	434 682	0	0	0	634 682
TOTAL DO PROJECTO 52027				0	200 000	434 682	0	0	0	634 682
52028 - REPARAÇÃO DAS MANGAS DE EMBARQUE E DESEMBARQUE DE PASSAGEIROS DO PORTO DO FUNCHAL	APRAM	2019 - 2020	1. Financ. Nacional	0	0	40 000	0	0	0	40 000
TOTAL DO PROJECTO 52028				0	0	40 000	0	0	0	40 000
52168 - RECUPERAÇÃO DO TELHADO DO PAVILHÃO MULTIUSOS	GAB-VP	2020 - 2020	1. Financ. Nacional	0	0	30 000	0	0	0	30 000
TOTAL DO PROJECTO 52168				0	0	30 000	0	0	0	30 000
52220 - RECONSTRUÇÃO DO CAIS DE SANTA CRUZ	APRAM	2020 - 2021	1. Financ. Nacional	0	0	323 964	4 500 000	0	0	4 823 964
TOTAL DO PROJECTO 52220				0	0	323 964	4 500 000	0	0	4 823 964
52222 - SUBSTITUIÇÃO DA REDE DE ABASTECIMENTO DE ÁGUAS E REPARAÇÃO DA REDE DE ESGOTOS DO PORTO DO FUNCHAL	APRAM	2020 - 2021	1. Financ. Nacional	0	0	75 000	15 000	0	0	90 000
TOTAL DO PROJECTO 52222				0	0	75 000	15 000	0	0	90 000

Mapa VI - Programação Plurianual do Investimento por Programas, Medidas e Projetos

Unidade: Euros

Departamento/Programa/Medida	Entidade responsável	Ano Início / Ano Fim	Fontes Financiamento	PROGRAMAÇÃO FINANCEIRA PLURIANUAL						
				Execução anos anteriores	2019 Pagamentos	2020	2021	2022	Anos Seguintes	TOTAL PIDДАР
VICE-PRESIDÊNCIA DO GOVERNO REGIONAL E ASSUNTOS PARLAMENTARES										
052 - ORDENAMENTO URBANO E TERRITORIAL										
040 - INFRAESTRUTURAS PÚBLICAS										
52225 - REPARAÇÃO E REABILITAÇÃO DO EDIFÍCIO DO GABINETE DE RECURSOS E AMBIENTE E DO EDIFÍCIO DA PORTARIA, NO PORTO DO FUNCHAL	APRAM	2020 - 2020	1. Financ. Nacional	0	0	25 000	0	0	0	25 000
TOTAL DO PROJECTO 52225				0	0	25 000	0	0	0	25 000
52226 - REABILITAÇÃO E REQUALIFICAÇÃO DO FORTE DE NOSSA SENHORA DA CONCEIÇÃO	APRAM	2020 - 2021	1. Financ. Nacional	0	0	70 000	250 000	0	0	320 000
TOTAL DO PROJECTO 52226				0	0	70 000	250 000	0	0	320 000
52228 - EMPREITADA DE ALTERAÇÃO DAS ÁREAS DE DIVERSAS ENTIDADES E IMPERMEABILIZAÇÃO DA COBERTURA DA GARE MARÍTIMA	APRAM	2020 - 2020	1. Financ. Nacional	0	0	100 000	0	0	0	100 000
TOTAL DO PROJECTO 52228				0	0	100 000	0	0	0	100 000
52233 - REFORMULAÇÃO DO PROJETO EXISTENTE DO ARRUAMENTO DE LIGAÇÃO ENTRE A PRAÇA CR7 E A RAMPA RO-RO NO PORTO DO FUNCHAL	APRAM	2020 - 2020	1. Financ. Nacional	0	0	340 000	0	0	0	340 000
TOTAL DO PROJECTO 52233				0	0	340 000	0	0	0	340 000

Mapa VI - Programação Plurianual do Investimento por Programas, Medidas e Projetos

Unidade: Euros

Departamento/Programa/Medida	Entidade responsável	Ano Início / Ano Fim	Fontes Financiamento	PROGRAMAÇÃO FINANCEIRA PLURIANUAL						
				Execução anos anteriores	2019 Pagamentos	2020	2021	2022	Anos Seguintes	TOTAL PIDДАР
VICE-PRESIDÊNCIA DO GOVERNO REGIONAL E ASSUNTOS PARLAMENTARES										
052 - ORDENAMENTO URBANO E TERRITORIAL										
040 - INFRAESTRUTURAS PÚBLICAS										
52236 - REPARAÇÃO E MANUTENÇÃO DA MARINA DO PORTO DO PORTO SANTO	APRAM	2020 - 2022	1. Financ. Nacional	0	0	75 000	300 000	300 000	0	675 000
TOTAL DO PROJECTO 52236				0	0	75 000	300 000	300 000	0	675 000
52237 - CONSOLIDAÇÃO DA FALÉSIA E CONSTRUÇÃO DA RAMP A E VARADOURO DO CAIS DA RIBEIRA BRAVA	APRAM	2020 - 2022	1. Financ. Nacional	0	0	100 000	675 000	675 000	0	1 450 000
TOTAL DO PROJECTO 52237				0	0	100 000	675 000	675 000	0	1 450 000
TOTAL DA MEDIDA				6 120 689	7 776 361	15 774 678	5 740 000	975 000	0	36 386 728
TOTAL DO PROGRAMA				6 209 589	7 780 861	16 314 170	6 073 300	1 213 028	244 000	37 834 948

Mapa VI - Programação Plurianual do Investimento por Programas, Medidas e Projetos

Unidade: Euros

Departamento/Programa/Medida	Entidade responsável	Ano Inicio / Ano Fim	Fontes Financiamento	PROGRAMAÇÃO FINANCEIRA PLURIANUAL						
				Execução anos anteriores	2019 Pagamentos	2020	2021	2022	Anos Seguintes	TOTAL PIDДАР
VICE-PRESIDÊNCIA DO GOVERNO REGIONAL E ASSUNTOS PARLAMENTARES										
054 - INFRAESTRUTURAS AMBIENTAIS										
043 - INVESTIMENTO NOS SECTORES DA ÁGUA E DOS RESÍDUOS										
51525 - RECUPERAÇÃO DO PATRIMONIO EDIFICADO DE LEVADAS E LINHAS DE AGUA	GAB-VP	2016 - 2020								
			1. Financ. Nacional	0	0	208 125	0	0	0	208 125
			2. Financ. Comunitário	0	0	1 179 375	0	0	0	1 179 375
			3. Financ. Regional	0	0	0	0	0	0	0
TOTAL DO PROJECTO 51525				0	0	1 387 500	0	0	0	1 387 500
TOTAL DA MEDIDA				0	0	1 387 500	0	0	0	1 387 500
TOTAL DO PROGRAMA				0	0	1 387 500	0	0	0	1 387 500

Mapa VI - Programação Plurianual do Investimento por Programas, Medidas e Projetos

Unidade: Euros

Departamento/Programa/Medida	Entidade responsável	Ano Início / Ano Fim	Fontes Financiamento	PROGRAMAÇÃO FINANCEIRA PLURIANUAL						
				Execução anos anteriores	2019 Pagamentos	2020	2021	2022	Anos Seguintes	TOTAL PIDДАР
VICE-PRESIDÊNCIA DO GOVERNO REGIONAL E ASSUNTOS PARLAMENTARES										
055 - ASSISTENCIA TECNICA										
044 - ASSISTÊNCIA TÉCNICA										
50964 - ASSISTENCIA TECNICA NO AMBITO DO QUADRO ESTRATEGICO COMUM (MADEIRA) - FEDER	IDR	2014 - 2020								
			2. Financ. Comunitário	1 052 239	1 267 718	1 534 264	0	0	0	3 854 221
			3. Financ. Regional	222 115	317 821	343 909	0	0	0	883 845
TOTAL DO PROJECTO 50964				1 274 354	1 585 539	1 878 173	0	0	0	4 738 066
51199 - ASSISTENCIA TECNICA NO AMBITO DO QUADRO ESTRATEGICO COMUM (MADEIRA) - FUNDO DE COESAO	IDR	2015 - 2020								
			2. Financ. Comunitário	169 955	440 353	586 769	0	0	0	1 197 077
			3. Financ. Regional	21 984	286 170	65 339	0	0	0	373 493
TOTAL DO PROJECTO 51199				191 939	726 523	652 108	0	0	0	1 570 570
51200 - ASSISTENCIA TECNICA NO AMBITO DO QUADRO ESTRATEGICO COMUM (MADEIRA) - MAC	IDR	2015 - 2020								
			2. Financ. Comunitário	31 966	81 575	99 875	0	0	0	213 416
			3. Financ. Regional	7 220	62 362	25 515	0	0	0	95 097
TOTAL DO PROJECTO 51200				39 185	143 937	125 390	0	0	0	308 512
TOTAL DA MEDIDA				1 505 479	2 455 999	2 655 671	0	0	0	6 617 149
TOTAL DO PROGRAMA				1 505 479	2 455 999	2 655 671	0	0	0	6 617 149
TOTAL DO DEPARTAMENTO				81 403 541	22 216 949	40 917 256	6 916 385	1 381 279	564 000	153 399 410
TOTAL GERAL				81 403 541	22 216 949	40 917 256	6 916 385	1 381 279	564 000	153 399 410
TOTAL CONSOLIDADO				81 403 541	22 216 949	40 917 256	6 916 385	1 381 279	564 000	153 399 410

SECRETARIA REGIONAL DE ECONOMIA



Mapa VI - Programação Plurianual do Investimento por Programas, Medidas e Projetos

Unidade: Euros

Departamento/Programa/Medida	Entidade responsável	Ano Início / Ano Fim	Fontes Financiamento	PROGRAMAÇÃO FINANCEIRA PLURIANUAL						
				Execução anos anteriores	2019 Pagamentos	2020	2021	2022	Anos Seguintes	TOTAL PIDДАР
SECRETARIA REGIONAL DE ECONOMIA 041 - REFORÇO DA INVESTIGAÇÃO, DESENVOLVIMENTO TECNOLÓGICO E INOVAÇÃO 001 - FOMENTO DA INOVAÇÃO, DA INVESTIGAÇÃO E DO DESENVOLVIMENTO TECNOLÓGICO 51405 - PROCIENCIA	IDE	2016 - 2022								
			2. Financ. Comunitário	1 635 307	1 983 333	2 975 000	2 975 000	566 000	0	10 134 640
			3. Financ. Regional	288 584	350 000	525 000	525 000	100 000	0	1 788 584
			TOTAL DO PROJECTO 51405	1 923 891	2 333 333	3 500 000	3 500 000	666 000	0	11 923 224
51407 - INOVAR 2020	IDE	2016 - 2022								
			2. Financ. Comunitário	19 026	566 666	850 000	850 000	552 500	0	2 838 192
			3. Financ. Regional	3 358	100 000	150 000	150 000	97 500	0	500 858
			TOTAL DO PROJECTO 51407	22 384	666 666	1 000 000	1 000 000	650 000	0	3 339 050
52072 - CENTRO DE TECNOLÓGICO DA RIBEIRA BRAVA	GAB-SREM	2018 - 2021								
			2. Financ. Comunitário	0	1 144 950	1 425 151	0	0	0	2 570 101
			3. Financ. Regional	0	264 250	271 498	0	0	0	535 748
			TOTAL DO PROJECTO 52072	0	1 409 200	1 696 649	0	0	0	3 105 849
TOTAL DA MEDIDA			1 946 275	4 409 199	6 196 649	4 500 000	1 316 000	0	18 368 123	
TOTAL DO PROGRAMA			1 946 275	4 409 199	6 196 649	4 500 000	1 316 000	0	18 368 123	

Mapa VI - Programação Plurianual do Investimento por Programas, Medidas e Projetos

Unidade: Euros

Departamento/Programa/Medida	Entidade responsável	Ano Início / Ano Fim	Fontes Financiamento	PROGRAMAÇÃO FINANCEIRA PLURIANUAL						
				Execução anos anteriores	2019 Pagamentos	2020	2021	2022	Anos Seguintes	TOTAL PIDДАР
SECRETARIA REGIONAL DE ECONOMIA 042 - DESENVOLVIMENTO EMPRESARIAL 003 - REFORÇAR A COMPETITIVIDADE DAS EMPRESAS 50411 - EQUIPAMENTOS TECNICOS PARA O LABORATORIO DE METROLOGIA DA MADEIRA	DRET	2013 - 2020	3. Financ. Regional	201 564	75 029	80 000	0	0	0	356 593
TOTAL DO PROJECTO 50411				201 564	75 029	80 000	0	0	0	356 593
50657 - SISTEMA INFORMAÇÃO EMPRESARIAL APOIO AO INVESTIMENTO	IDE	2013 - 2022	2. Financ. Comunitário 3. Financ. Regional	4 215 13 396	0 7 500	0 7 500	0 7 500	0 7 500	0 0	4 215 43 396
TOTAL DO PROJECTO 50657				17 611	7 500	7 500	7 500	7 500	0	47 611
50690 - LINHA CREDITO PME MADEIRA	IDE	2013 - 2022	2. Financ. Comunitário 3. Financ. Regional	856 198 1 327 270	458 520 0	102 000 0	102 000 0	102 000 0	0 0	1 620 718 1 327 270
TOTAL DO PROJECTO 50690				2 183 468	458 520	102 000	102 000	102 000	0	2 947 988
50693 - PROGRAMA APOIO A INTEMPERIE 20 FEVEREIRO 2010	IDE	2013 - 2023	1. Financ. Nacional 2. Financ. Comunitário 3. Financ. Regional	5 163 473 430 107 934 372	1 489 354 57 157 0	382 000 10 000 0	0 382 000 0	0 382 000 0	0 382 000 0	7 034 827 1 643 264 934 372
TOTAL DO PROJECTO 50693				6 527 952	1 546 511	392 000	382 000	382 000	382 000	9 612 463
50697 - LINHA CREDITO PRO-INVEST	IDE	2013 - 2022	2. Financ. Comunitário 3. Financ. Regional	511 245 981 518	40 006 0	40 000 0	40 000 0	40 000 0	0 0	671 251 981 518
TOTAL DO PROJECTO 50697				1 492 762	40 006	40 000	40 000	40 000	0	1 652 768

Mapa VI - Programação Plurianual do Investimento por Programas, Medidas e Projetos

Unidade: Euros

Departamento/Programa/Medida	Entidade responsável	Ano Início / Ano Fim	Fontes Financiamento	PROGRAMAÇÃO FINANCEIRA PLURIANUAL						
				Execução anos anteriores	2019 Pagamentos	2020	2021	2022	Anos Seguintes	TOTAL PIDДАР
SECRETARIA REGIONAL DE ECONOMIA										
042 - DESENVOLVIMENTO EMPRESARIAL										
003 - REFORÇAR A COMPETITIVIDADE DAS EMPRESAS										
50700 - CENTRO FORMALIDADES EMPRESAS	IDE	2013 - 2022	3. Financ. Regional	1 445 625	272 295	272 334	272 334	272 334	0	2 534 922
TOTAL DO PROJECTO 50700				1 445 625	272 295	272 334	272 334	272 334	0	2 534 922
50729 - SISTEMA INCENTIVOS NO AMBITO DO PRIME PIDДАР	IDE	2013 - 2020	3. Financ. Regional	1 604 218	228 833	200 000	0	0	0	2 033 051
TOTAL DO PROJECTO 50729				1 604 218	228 833	200 000	0	0	0	2 033 051
50959 - FINANCIAMENTO ALTERNATIVO - INSTRUMENTOS ENGENHARIA FINANCEIRA	IDE	2014 - 2022	1. Financ. Nacional	0	124 500	0	0	0	0	124 500
			2. Financ. Comunitário	794 458	1 761 625	6 431 900	794 400	794 400	0	10 576 783
			3. Financ. Regional	0	186 375	596 100	0	0	0	782 475
TOTAL DO PROJECTO 50959				794 458	2 072 500	7 028 000	794 400	794 400	0	11 483 758
50961 - COMPENSAÇÃO DOS CUSTOS DA ULTRAPERIFICIDADE - SOBRECUSTOS	IDE	2014 - 2022	2. Financ. Comunitário	33 486 484	14 166 667	10 000 000	0	0	0	57 653 151
			3. Financ. Regional	5 910 127	2 500 000	1 500 000	10 000 000	5 000 000	0	24 910 127
TOTAL DO PROJECTO 50961				39 396 611	16 666 667	11 500 000	10 000 000	5 000 000	0	82 563 278
51402 - VALORIZAR 2020	IDE	2016 - 2022	2. Financ. Comunitário	11 711 560	7 083 333	5 950 000	5 950 000	850 000	0	31 544 893
			3. Financ. Regional	2 066 746	1 250 000	1 050 000	1 050 000	150 000	0	5 566 746
TOTAL DO PROJECTO 51402				13 778 306	8 333 333	7 000 000	7 000 000	1 000 000	0	37 111 639

Mapa VI - Programação Plurianual do Investimento por Programas, Medidas e Projetos

Unidade: Euros

Departamento/Programa/Medida	Entidade responsável	Ano Início / Ano Fim	Fontes Financiamento	PROGRAMAÇÃO FINANCEIRA PLURIANUAL						
				Execução anos anteriores	2019 Pagamentos	2020	2021	2022	Anos Seguintes	TOTAL PIDRAR
SECRETARIA REGIONAL DE ECONOMIA										
042 - DESENVOLVIMENTO EMPRESARIAL										
003 - REFORÇAR A COMPETITIVIDADE DAS EMPRESAS										
51403 - EMPREENDER 2020	IDE	2016 - 2022	2. Financ. Comunitário	6 638 732	2 266 667	2 266 667	2 266 667	2 266 667	0	15 705 400
			3. Financ. Regional	1 171 541	400 000	400 000	400 000	400 000	0	2 771 541
TOTAL DO PROJECTO 51403				7 810 272	2 666 667	2 666 667	2 666 667	2 666 667	0	18 476 940
51422 - PROGRAMA DE DINAMIZAÇÃO DO COMERCIO	DRET	2016 - 2020	2. Financ. Comunitário	0	0	50 000	0	0	0	50 000
			3. Financ. Regional	66 307	0	26 000	0	0	0	92 307
TOTAL DO PROJECTO 51422				66 307	0	76 000	0	0	0	142 307
51512 - INCENTIVO AO EMPREENDEDORISMO EMPRESARIAL REGIONAL	GAB-SREM	2015 - 2020	3. Financ. Regional	1 262 447	0	462 000	0	0	0	1 724 447
TOTAL DO PROJECTO 51512				1 262 447	0	462 000	0	0	0	1 724 447
51849 - INSTRUMENTOS FINANCEIROS/REEMBOLSOS	IDE	2017 - 2022	2. Financ. Comunitário	18 679	806 380	1 593 000	588 000	588 000	0	3 594 059
TOTAL DO PROJECTO 51849				18 679	806 380	1 593 000	588 000	588 000	0	3 594 059
51946 - PROGRAMA APOIO AS PEQUENAS INICIATIVAS EMPRESARIAIS (INICIE +)	IDE	2018 - 2022	2. Financ. Comunitário	0	4 000 000	2 500 000	750 000	750 000	0	8 000 000
TOTAL DO PROJECTO 51946				0	4 000 000	2 500 000	750 000	750 000	0	8 000 000

Mapa VI - Programação Plurianual do Investimento por Programas, Medidas e Projetos

Unidade: Euros

Departamento/Programa/Medida	Entidade responsável	Ano Início / Ano Fim	Fontes Financiamento	PROGRAMAÇÃO FINANCEIRA PLURIANUAL						
				Execução anos anteriores	2019 Pagamentos	2020	2021	2022	Anos Seguintes	TOTAL PIDДАР
SECRETARIA REGIONAL DE ECONOMIA										
042 - DESENVOLVIMENTO EMPRESARIAL										
003 - REFORÇAR A COMPETITIVIDADE DAS EMPRESAS										
52082 - REFORÇO DA CADEIA DE VALOR REGIONAL	IDE	2019 - 2021	2. Financ. Comunitário	0	850 000	85 000	85 000	0	0	1 020 000
			3. Financ. Regional	0	150 000	15 000	15 000	0	0	180 000
TOTAL DO PROJECTO 52082				0	1 000 000	100 000	100 000	0	0	1 200 000
52129 - ESTUDO RELATIVO À EXPLORAÇÃO DE AREIA NO PORTO SANTO	DRET	2020 - 2020	3. Financ. Regional	0	0	127 000	0	0	0	127 000
TOTAL DO PROJECTO 52129				0	0	127 000	0	0	0	127 000
52277 - PROMOÇÃO DA ATIVIDADE ECONÓMICA, DAS EMPRESAS E DO INVESTIMENTO DA RAM	GAB-SREM	2020 - 2020	3. Financ. Regional	0	0	58 000	0	0	0	58 000
TOTAL DO PROJECTO 52277				0	0	58 000	0	0	0	58 000
52278 - ECONOMIA DA RAM - ESTUDOS E PARECERES	GAB-SREM	2020 - 2020	3. Financ. Regional	0	0	70 000	0	0	0	70 000
TOTAL DO PROJECTO 52278				0	0	70 000	0	0	0	70 000
TOTAL DA MEDIDA				76 600 281	38 174 241	34 274 501	22 702 901	11 602 901	382 000	183 736 825

Mapa VI - Programação Plurianual do Investimento por Programas, Medidas e Projetos

Unidade: Euros

Departamento/Programa/Medida	Entidade responsável	Ano Início / Ano Fim	Fontes Financiamento	PROGRAMAÇÃO FINANCEIRA PLURIANUAL						
				Execução anos anteriores	2019 Pagamentos	2020	2021	2022	Anos Seguintes	TOTAL PIDДАР
SECRETARIA REGIONAL DE ECONOMIA 042 - DESENVOLVIMENTO EMPRESARIAL 004 - APOIO À INTERNACIONALIZAÇÃO 51404 - INTERNACIONALIZAR 2020	IDE	2016 - 2022	2. Financ. Comunitário	1 525 084	1 416 667	1 700 000	1 700 000	1 700 000	0	8 041 751
			3. Financ. Regional	303 026	250 000	300 000	300 000	300 000	0	1 453 026
TOTAL DO PROJECTO 51404				1 828 109	1 666 667	2 000 000	2 000 000	2 000 000	0	9 494 776
52279 - INVEST MADEIRA	GAB-SREM	2020 - 2020	3. Financ. Regional	0	0	120 000	0	0	0	120 000
TOTAL DO PROJECTO 52279				0	0	120 000	0	0	0	120 000
52280 - AGÊNCIA DE PROMOÇÃO DE INVESTIMENTO	GAB-SREM	2020 - 2020	3. Financ. Regional	0	0	25 000	0	0	0	25 000
TOTAL DO PROJECTO 52280				0	0	25 000	0	0	0	25 000
TOTAL DA MEDIDA				1 828 109	1 666 667	2 145 000	2 000 000	2 000 000	0	9 639 776

Mapa VI - Programação Plurianual do Investimento por Programas, Medidas e Projetos

Unidade: Euros

Departamento/Programa/Medida	Entidade responsável	Ano Início / Ano Fim	Fontes Financiamento	PROGRAMAÇÃO FINANCEIRA PLURIANUAL						
				Execução anos anteriores	2019 Pagamentos	2020	2021	2022	Anos Seguintes	TOTAL PIDДАР
SECRETARIA REGIONAL DE ECONOMIA										
042 - DESENVOLVIMENTO EMPRESARIAL										
006 - COOPERAÇÃO TERRITORIAL										
50963 - PROJECTO COOPERAÇÃO INTER-REGIONAL E TRANSNACIONAL	IDE	2014 - 2022								
			2. Financ. Comunitário	37 265	36 360	26 350	17 000	8 500	0	125 475
			3. Financ. Regional	176	3 640	4 650	3 000	1 500	0	12 966
TOTAL DO PROJECTO 50963				37 441	40 000	31 000	20 000	10 000	0	138 441
52015 - PROJECTO INTERNACIONALIZAÇÃO ECONOMIA REGIONAL	IDE	2019 - 2021								
			2. Financ. Comunitário	0	85 000	85 000	12 750	0	0	182 750
			3. Financ. Regional	0	15 000	15 000	2 250	0	0	32 250
TOTAL DO PROJECTO 52015				0	100 000	100 000	15 000	0	0	215 000
52214 - PROGRAMA COOPERAÇÃO MADEIRA-AÇORES-CANÁRIAS (MAC)	IDE	2020 - 2023								
			2. Financ. Comunitário	0	0	39 100	12 750	12 750	12 750	77 350
			3. Financ. Regional	0	0	6 900	2 250	2 250	0	11 400
TOTAL DO PROJECTO 52214				0	0	46 000	15 000	15 000	12 750	88 750
TOTAL DA MEDIDA				37 441	140 000	177 000	50 000	25 000	12 750	442 191
TOTAL DO PROGRAMA				78 465 831	39 980 908	36 596 501	24 752 901	13 627 901	394 750	193 818 792

Mapa VI - Programação Plurianual do Investimento por Programas, Medidas e Projetos

Unidade: Euros

Departamento/Programa/Medida	Entidade responsável	Ano Início / Ano Fim	Fontes Financiamento	PROGRAMAÇÃO FINANCEIRA PLURIANUAL						
				Execução anos anteriores	2019 Pagamentos	2020	2021	2022	Anos Seguintes	TOTAL PIDДАР
SECRETARIA REGIONAL DE ECONOMIA										
044 - ENERGIA										
010 - MELHORIA DA EFICIÊNCIA ENERGÉTICA E PROMOÇÃO DE ESTRATÉGIAS DE BAIXA EMISSÃO DE CARBONO										
51186 - PROMOÇÃO EFICIENCIA ENERGETICA E UTILIZAÇÃO DE ENERGIAS RENOVAVEIS AS EMPRESAS	IDE	2015 - 2022								
			2. Financ. Comunitário	0	283 333	850 000	850 000	850 000	0	2 833 333
			3. Financ. Regional	0	50 000	150 000	150 000	150 000	0	500 000
TOTAL DO PROJECTO 51186				0	333 333	1 000 000	1 000 000	1 000 000	0	3 333 333
TOTAL DA MEDIDA				0	333 333	1 000 000	1 000 000	1 000 000	0	3 333 333
011 - RACIONALIZAÇÃO, VALORIZAÇÃO E APROVISIONAMENTO DE ENERGIA										
50424 - PROGRAMA DE PROMOÇÃO DA EFICIENCIA ENERGETICA	DRET	2013 - 2020								
			3. Financ. Regional	123 440	0	22 500	0	0	0	145 940
TOTAL DO PROJECTO 50424				123 440	0	22 500	0	0	0	145 940
51813 - POMAC - ENERMAC	DRET	2017 - 2020								
			2. Financ. Comunitário	2 993	0	36 550	0	0	0	39 543
			3. Financ. Regional	528	0	6 450	0	0	0	6 978
TOTAL DO PROJECTO 51813				3 521	0	43 000	0	0	0	46 521
TOTAL DA MEDIDA				126 962	0	65 500	0	0	0	192 462
TOTAL DO PROGRAMA				126 962	333 333	1 065 500	1 000 000	1 000 000	0	3 525 795

Mapa VI - Programação Plurianual do Investimento por Programas, Medidas e Projetos

Unidade: Euros

Departamento/Programa/Medida	Entidade responsável	Ano Início / Ano Fim	Fontes Financiamento	PROGRAMAÇÃO FINANCEIRA PLURIANUAL						
				Execução anos anteriores	2019 Pagamentos	2020	2021	2022	Anos Seguintes	TOTAL PIDДАР
SECRETARIA REGIONAL DE ECONOMIA										
045 - PROMOÇÃO DOS TRANSPORTES SUSTENTAVEIS										
012 - MELHORIA DAS ACESSIBILIDADES INTERNAS E EXTERNAS E REFORÇO DA MOBILIDADE										
50498 - AÇÕES DE PREVENÇÃO RODOVIÁRIA E DE PROMOÇÃO DO SETOR DOS TRANSPORTES TERRESTRES	DRET	2013 - 2020	3. Financ. Regional	0	0	105 000	0	0	0	105 000
TOTAL DO PROJECTO 50498				0	0	105 000	0	0	0	105 000
50528 - SISTEMAS DE GESTÃO DE TRANSPORTES	DRET	2013 - 2020	3. Financ. Regional	41 281 043	0	13 866 773	0	0	0	55 147 816
TOTAL DO PROJECTO 50528				41 281 043	0	13 866 773	0	0	0	55 147 816
51395 - COORDENAÇÃO E MONITORIZAÇÃO DA MOBILIDADE - RAM	DRET	2016 - 2020	2. Financ. Comunitário	29 036	29 037	0	0	0	0	58 073
			3. Financ. Regional	126 925	121 842	100 000	0	0	0	348 767
TOTAL DO PROJECTO 51395				155 961	150 879	100 000	0	0	0	406 840
51397 - SERVIÇO PUBLICO DE TRANSPORTE E PASSAGEIROS	DRET	2016 - 2020	3. Financ. Regional	115 418	0	57 500	0	0	0	172 918
TOTAL DO PROJECTO 51397				115 418	0	57 500	0	0	0	172 918
51416 - CIVITAS DESTINATION	DRET	2016 - 2020	2. Financ. Comunitário	59 983	116 500	127 500	0	0	0	303 983
TOTAL DO PROJECTO 51416				59 983	116 500	127 500	0	0	0	303 983

Mapa VI - Programação Plurianual do Investimento por Programas, Medidas e Projetos

Unidade: Euros

Departamento/Programa/Medida	Entidade responsável	Ano Início / Ano Fim	Fontes Financiamento	PROGRAMAÇÃO FINANCEIRA PLURIANUAL						
				Execução anos anteriores	2019 Pagamentos	2020	2021	2022	Anos Seguintes	TOTAL PIDДАР
SECRETARIA REGIONAL DE ECONOMIA										
045 - PROMOÇÃO DOS TRANSPORTES SUSTENTÁVEIS										
012 - MELHORIA DAS ACESSIBILIDADES INTERNAS E EXTERNAS E REFORÇO DA MOBILIDADE										
51949 - PASSE SUB-23	DRET	2018 - 2020	3. Financ. Regional	26 144	0	181 000	0	0	0	207 144
TOTAL DO PROJECTO 51949				26 144	0	181 000	0	0	0	207 144
52024 - PROMOÇÃO DA MOBILIDADE	DRET	2019 - 2020	2. Financ. Comunitário	0	136 425	136 425	0	0	0	272 850
			3. Financ. Regional	0	24 075	24 075	0	0	0	48 150
TOTAL DO PROJECTO 52024				0	160 500	160 500	0	0	0	321 000
52187 - INCENTIVO À MOBILIDADE ELÉTRICA - RAM	DRET	2020 - 2020	3. Financ. Regional	0	0	1 000 000	0	0	0	1 000 000
TOTAL DO PROJECTO 52187				0	0	1 000 000	0	0	0	1 000 000
52281 - TRANSPORTES E MOBILIDADE - ESTUDOS E PARECERES - SREM	GAB-SREM	2020 - 2020	3. Financ. Regional	0	0	30 000	0	0	0	30 000
TOTAL DO PROJECTO 52281				0	0	30 000	0	0	0	30 000
TOTAL DA MEDIDA				41 638 550	427 879	15 628 273	0	0	0	57 694 702
TOTAL DO PROGRAMA				41 638 550	427 879	15 628 273	0	0	0	57 694 702

Mapa VI - Programação Plurianual do Investimento por Programas, Medidas e Projetos

Unidade: Euros

Departamento/Programa/Medida	Entidade responsável	Ano Início / Ano Fim	Fontes Financiamento	PROGRAMAÇÃO FINANCEIRA PLURIANUAL						
				Execução anos anteriores	2019 Pagamentos	2020	2021	2022	Anos Seguintes	TOTAL PIDДАР
SECRETARIA REGIONAL DE ECONOMIA										
047 - APERFEIÇOAMENTO E MODERNIZAÇÃO DO SISTEMA ADMINISTRATIVO										
020 - REFORÇO DE UMA CULTURA REGIONAL PARA A QUALIDADE										
50405 - IMPLEMENTAÇÃO DA ESTRATEGIA REGIONAL PARA A QUALIDADE NA RAM -DRCIE	DRET	2013 - 2020	3. Financ. Regional	289 834	0	23 000	0	0	0	312 834
TOTAL DO PROJECTO 50405				289 834	0	23 000	0	0	0	312 834
51817 - QUALIDADE, INFORMATIZAÇÃO E MODERNIZAÇÃO ADMINISTRATIVA	IRAE	2017 - 2020	3. Financ. Regional	3 589	0	10 000	0	0	0	13 589
TOTAL DO PROJECTO 51817				3 589	0	10 000	0	0	0	13 589
TOTAL DA MEDIDA				293 423	0	33 000	0	0	0	326 423

Mapa VI - Programação Plurianual do Investimento por Programas, Medidas e Projetos

Unidade: Euros

Departamento/Programa/Medida	Entidade responsável	Ano Inicio / Ano Fim	Fontes Financiamento	PROGRAMAÇÃO FINANCEIRA PLURIANUAL						
				Execução anos anteriores	2019 Pagamentos	2020	2021	2022	Anos Seguintes	TOTAL PIDДАР
SECRETARIA REGIONAL DE ECONOMIA										
047 - APERFEIÇOAMENTO E MODERNIZAÇÃO DO SISTEMA ADMINISTRATIVO										
021 - REFORÇO DA CAPACIDADE INSTITUCIONAL E DA EFICIÊNCIA DA ADMINISTRAÇÃO PÚBLICA E DOS SERVIÇOS PÚBLICOS										
50432 - SISTEMA DE TRATAMENTO DAS CONTRAORDENAÇÕES	DRET	2013 - 2020	3. Financ. Regional	372 430	199 946	224 814	0	0	0	797 190
TOTAL DO PROJECTO 50432				372 430	199 946	224 814	0	0	0	797 190
50674 - SISTEMAS DE EMISSAO DE DOCUMENTOS RELATIVOS A CONDUÇÃO	DRET	2013 - 2020	3. Financ. Regional	571 015	379 500	180 000	0	0	0	1 130 515
TOTAL DO PROJECTO 50674				571 015	379 500	180 000	0	0	0	1 130 515
51423 - FORMAÇÃO E APERFEIÇOAMENTO DO PESSOAL AFETO A DRET	DRET	2016 - 2020	3. Financ. Regional	466	0	5 000	0	0	0	5 466
TOTAL DO PROJECTO 51423				466	0	5 000	0	0	0	5 466
51426 - QUALIDADE E MODERNIZAÇÃO ADMINISTRATIVA DA DRET	DRET	2016 - 2020	3. Financ. Regional	66 933	51 200	16 500	0	0	0	134 633
TOTAL DO PROJECTO 51426				66 933	51 200	16 500	0	0	0	134 633
51538 - VALORIZAÇÃO DO POTENCIAL DOS RECURSOS HUMANOS DA INSPEÇÃO	IRAE	2016 - 2020	3. Financ. Regional	47 530	0	5 000	0	0	0	52 530
TOTAL DO PROJECTO 51538				47 530	0	5 000	0	0	0	52 530

Mapa VI - Programação Plurianual do Investimento por Programas, Medidas e Projetos

Unidade: Euros

Departamento/Programa/Medida	Entidade responsável	Ano Início / Ano Fim	Fontes Financiamento	PROGRAMAÇÃO FINANCEIRA PLURIANUAL						
				Execução anos anteriores	2019 Pagamentos	2020	2021	2022	Anos Seguintes	TOTAL PIDДАР
SECRETARIA REGIONAL DE ECONOMIA 047 - APERFEIÇOAMENTO E MODERNIZAÇÃO DO SISTEMA ADMINISTRATIVO 021 - REFORÇO DA CAPACIDADE INSTITUCIONAL E DA EFICIÊNCIA DA ADMINISTRAÇÃO PÚBLICA E DOS SERVIÇOS PÚBLICOS 52282 - QUALIDADE, INFORMATIZAÇÃO E MODERNIZAÇÃO ADMINISTRAÇÃO - SREM	GAB-SREM	2020 - 2020	3. Financ. Regional	0	0	5 000	0	0	0	5 000
TOTAL DO PROJECTO 52282				0	0	5 000	0	0	0	5 000
TOTAL DA MEDIDA				1 058 373	630 646	436 314	0	0	0	2 125 333
TOTAL DO PROGRAMA				1 351 796	630 646	469 314	0	0	0	2 451 756

Mapa VI - Programação Plurianual do Investimento por Programas, Medidas e Projetos

Unidade: Euros

Departamento/Programa/Medida	Entidade responsável	Ano Início / Ano Fim	Fontes Financiamento	PROGRAMAÇÃO FINANCEIRA PLURIANUAL						
				Execução anos anteriores	2019 Pagamentos	2020	2021	2022	Anos Seguintes	TOTAL PIDДАР
SECRETARIA REGIONAL DE ECONOMIA 055 - ASSISTENCIA TECNICA 044 - ASSISTÊNCIA TÉCNICA 50962 - ESTRUTURA APOIO A GESTAO - ASSISTENCIA TECNICA	IDE	2014 - 2022	2. Financ. Comunitário	292 630	1 276 247	684 225	390 150	400 350	0	3 043 602
			3. Financ. Regional	166 634	214 437	124 775	68 850	70 650	0	645 346
			TOTAL DO PROJECTO 50962	459 265	1 490 684	809 000	459 000	471 000	0	3 688 949
			TOTAL DA MEDIDA	459 265	1 490 684	809 000	459 000	471 000	0	3 688 949
			TOTAL DO PROGRAMA	459 265	1 490 684	809 000	459 000	471 000	0	3 688 949
TOTAL DO DEPARTAMENTO			123 988 677	47 272 649	60 765 237	30 711 901	16 414 901	394 750	279 548 115	
TOTAL GERAL			123 988 677	47 272 649	60 765 237	30 711 901	16 414 901	394 750	279 548 115	
TOTAL CONSOLIDADO			123 090 151	47 272 649	60 765 237	30 711 901	16 414 901	394 750	278 649 589	

SECRETARIA REGIONAL DE EDUCAÇÃO, CIÊNCIA E TECNOLOGIA



Mapa VI - Programação Plurianual do Investimento por Programas, Medidas e Projetos

Unidade: Euros

Departamento/Programa/Medida	Entidade responsável	Ano Início / Ano Fim	Fontes Financiamento	PROGRAMAÇÃO FINANCEIRA PLURIANUAL						
				Execução anos anteriores	2019 Pagamentos	2020	2021	2022	Anos Seguintes	TOTAL PIDДАР
SECRETARIA REGIONAL DE EDUCAÇÃO, CIÊNCIA E TECNOLOGIA 041 - REFORÇO DA INVESTIGAÇÃO, DESENVOLVIMENTO TECNOLÓGICO E INOVAÇÃO 001 - FOMENTO DA INOVAÇÃO, DA INVESTIGAÇÃO E DO DESENVOLVIMENTO TECNOLÓGICO 51689 - OOM-OBSERVATÓRIO OCEÂNICO DA MADEIRA	ARDITI	2017 - 2020								
			2. Financ. Comunitário	1 257 908	540 939	502 727	0	0	0	2 301 574
			3. Financ. Regional	222 006	92 989	88 719	0	0	0	403 714
			TOTAL DO PROJECTO 51689	1 479 914	633 928	591 446	0	0	0	2 705 288
51691 - BOLSAS DE FORMAÇÃO AVANÇADA- FSE-MADEIRA 14-20	ARDITI	2017 - 2020								
			1. Financ. Nacional	266 760	0	178 444	0	0	0	445 204
			2. Financ. Comunitário	1 511 641	0	1 011 187	0	0	0	2 522 828
			3. Financ. Regional	15 260	0	0	0	0	0	15 260
TOTAL DO PROJECTO 51691	1 793 661	0	1 189 631	0	0	0	2 983 292			
51725 - +ATLANTIC	ARDITI	2017 - 2021								
			2. Financ. Comunitário	1 468	0	29 134	23 250	0	0	53 852
TOTAL DO PROJECTO 51725	1 468	0	29 134	23 250	0	0	53 852			
51727 - CQM+, CENTRO DE QUIMICA DA MADEIRA	ARDITI	2017 - 2020								
			2. Financ. Comunitário	404 318	542 549	460 335	0	0	0	1 407 202
			3. Financ. Regional	71 350	95 744	81 235	0	0	0	248 329
TOTAL DO PROJECTO 51727	475 668	638 293	541 570	0	0	0	1 655 531			
51731 - DESTINATIONS	ARDITI	2017 - 2020								
			2. Financ. Comunitário	158 845	76 407	84 960	0	0	0	320 212
			3. Financ. Regional	45 032	0	0	0	0	0	45 032
TOTAL DO PROJECTO 51731	203 877	76 407	84 960	0	0	0	365 244			

Mapa VI - Programação Plurianual do Investimento por Programas, Medidas e Projetos

Unidade: Euros

Departamento/Programa/Medida	Entidade responsável	Ano Início / Ano Fim	Fontes Financiamento	PROGRAMAÇÃO FINANCEIRA PLURIANUAL						
				Execução anos anteriores	2019 Pagamentos	2020	2021	2022	Anos Seguintes	TOTAL PIDRAR
SECRETARIA REGIONAL DE EDUCAÇÃO, CIÊNCIA E TECNOLOGIA 041 - REFORÇO DA INVESTIGAÇÃO, DESENVOLVIMENTO TECNOLÓGICO E INOVAÇÃO 001 - FOMENTO DA INOVAÇÃO, DA INVESTIGAÇÃO E DO DESENVOLVIMENTO TECNOLÓGICO 51733 - ECOMARPORT, TRANSFERENCIA TECNOLÓGICA Y ECO-INNOVACION PARA LA GESTION AMBIENTAL Y MARINA EN ZONAS PORTUARIAS DE LA MACARONESIA	ARDITI	2017 - 2020								
			2. Financ. Comunitário	30 641	0	16 583	0	0	0	47 224
			3. Financ. Regional	5 407	0	2 926	0	0	0	8 333
			TOTAL DO PROJECTO 51733	36 049	0	19 509	0	0	0	55 558
51734 - ISLANDAP, R+D+I TOWARDS AQUAPONIC DEVELOPMENT IN THE UP ISLANDS AND THE CIRCULAR ECONOMY	ARDITI	2017 - 2020								
			2. Financ. Comunitário	36 720	0	27 319	0	0	0	64 039
			3. Financ. Regional	6 584	0	4 821	0	0	0	11 405
			TOTAL DO PROJECTO 51734	43 304	0	32 140	0	0	0	75 444
51742 - MARCET	ARDITI	2017 - 2020								
			2. Financ. Comunitário	18 142	0	10 679	0	0	0	28 821
			3. Financ. Regional	3 197	0	1 885	0	0	0	5 082
			TOTAL DO PROJECTO 51742	21 339	0	12 564	0	0	0	33 903
51745 - MIMAR	ARDITI	2017 - 2020								
			2. Financ. Comunitário	79 465	0	17 085	0	0	0	96 550
			3. Financ. Regional	14 068	0	3 015	0	0	0	17 083
			TOTAL DO PROJECTO 51745	93 533	0	20 100	0	0	0	113 633

Mapa VI - Programação Plurianual do Investimento por Programas, Medidas e Projetos

Unidade: Euros

Departamento/Programa/Medida	Entidade responsável	Ano Início / Ano Fim	Fontes Financiamento	PROGRAMAÇÃO FINANCEIRA PLURIANUAL						
				Execução anos anteriores	2019 Pagamentos	2020	2021	2022	Anos Seguintes	TOTAL PIDДАР
SECRETARIA REGIONAL DE EDUCAÇÃO, CIÊNCIA E TECNOLOGIA 041 - REFORÇO DA INVESTIGAÇÃO, DESENVOLVIMENTO TECNOLÓGICO E INOVAÇÃO 001 - FOMENTO DA INOVAÇÃO, DA INVESTIGAÇÃO E DO DESENVOLVIMENTO TECNOLÓGICO 51747 - PLASMAR, BASES PARA LA PLANIFICACIÓN SOSTENIBLE DE ÁREAS MARINAS EN LA MACARONESIA	ARDITI	2017 - 2020								
			2. Financ. Comunitário	64 897	0	28 050	0	0	0	92 947
			3. Financ. Regional	11 452	0	4 950	0	0	0	16 402
			TOTAL DO PROJECTO 51747	76 349	0	33 000	0	0	0	109 349
51748 - RIS3_NET, COOPERACIÓN INTERREGIONAL PARA EL CRECIMIENTO INTELIGENTE DE LAS REGIONES MAC	ARDITI	2017 - 2020								
			2. Financ. Comunitário	48 325	0	15 980	0	0	0	64 305
			3. Financ. Regional	8 528	0	2 820	0	0	0	11 348
			TOTAL DO PROJECTO 51748	56 853	0	18 800	0	0	0	75 653
51750 - SMART BLUE, RED DE CLUSTERS MARINO-MARÍTIMOS REGIONALES PARA LA COMPETITIVIDAD PYME DE LA ECONOMÍA AZUL	ARDITI	2017 - 2020								
			2. Financ. Comunitário	30 987	0	20 247	0	0	0	51 234
			3. Financ. Regional	5 468	0	3 573	0	0	0	9 041
			TOTAL DO PROJECTO 51750	36 455	0	23 820	0	0	0	60 275

Mapa VI - Programação Plurianual do Investimento por Programas, Medidas e Projetos

Unidade: Euros

Departamento/Programa/Medida	Entidade responsável	Ano Início / Ano Fim	Fontes Financiamento	PROGRAMAÇÃO FINANCEIRA PLURIANUAL						
				Execução anos anteriores	2019 Pagamentos	2020	2021	2022	Anos Seguintes	TOTAL PIDДАР
SECRETARIA REGIONAL DE EDUCAÇÃO, CIÊNCIA E TECNOLOGIA 041 - REFORÇO DA INVESTIGAÇÃO, DESENVOLVIMENTO TECNOLÓGICO E INOVAÇÃO 001 - FOMENTO DA INOVAÇÃO, DA INVESTIGAÇÃO E DO DESENVOLVIMENTO TECNOLÓGICO 51763 - IMPLEMENTAÇÃO E DESENVOLVIMENTO DO SRDITI E APOIO AO FUNCIONAMENTO DA ARDITI	ARDITI	2017 - 2021								
			2. Financ. Comunitário	1 900	0	0	0	0	0	1 900
			3. Financ. Regional	1 186 340	975 876	683 569	1 083 569	0	0	3 929 354
			TOTAL DO PROJECTO 51763	1 188 241	975 876	683 569	1 083 569	0	0	3 931 255
51832 - INNOVATION POLICIES FOR SUSTAINABLE EUROPEAN ISLANDS	ARDITI	2017 - 2021								
			2. Financ. Comunitário	27 766	39 695	39 694	39 694	0	0	146 849
			3. Financ. Regional	9 255	13 232	13 232	13 232	0	0	48 951
			TOTAL DO PROJECTO 51832	37 022	52 927	52 926	52 926	0	0	195 801
51845 - CLEAN ATLANTIC	ARDITI	2017 - 2020								
			2. Financ. Comunitário	45 829	55 832	37 500	0	0	0	139 161
			3. Financ. Regional	15 225	18 611	12 500	0	0	0	46 336
			TOTAL DO PROJECTO 51845	61 054	74 443	50 000	0	0	0	185 497
51900 - GOJELLY - A GELATINOUS SOLUTION TO PLASTIC POLLUTION	ARDITI	2018 - 2021								
			2. Financ. Comunitário	49 308	142 251	122 725	122 725	0	0	437 009
			TOTAL DO PROJECTO 51900	49 308	142 251	122 725	122 725	0	0	437 009

Mapa VI - Programação Plurianual do Investimento por Programas, Medidas e Projetos

Unidade: Euros

Departamento/Programa/Medida	Entidade responsável	Ano Início / Ano Fim	Fontes Financiamento	PROGRAMAÇÃO FINANCEIRA PLURIANUAL						
				Execução anos anteriores	2019 Pagamentos	2020	2021	2022	Anos Seguintes	TOTAL PIDДАР
SECRETARIA REGIONAL DE EDUCAÇÃO, CIÊNCIA E TECNOLOGIA 041 - REFORÇO DA INVESTIGAÇÃO, DESENVOLVIMENTO TECNOLÓGICO E INOVAÇÃO 001 - FOMENTO DA INOVAÇÃO, DA INVESTIGAÇÃO E DO DESENVOLVIMENTO TECNOLÓGICO 51989 - PROJETO MIST - MADEIRA INSTITUTE OF SCIENCE AND TECHNOLOGY	ARDITI	2018 - 2020								
			2. Financ. Comunitário	0	0	900 000	0	0	0	900 000
			3. Financ. Regional	0	0	158 824	0	0	0	158 824
			TOTAL DO PROJECTO 51989	0	0	1 058 824	0	0	0	1 058 824
52046 - FORWARD - FOSTERING RESEARCH EXCELLENCE IN EU OUTERMOST REGIONS	ARDITI	2019 - 2022								
			2. Financ. Comunitário	0	0	87 000	87 000	65 215	0	239 215
			TOTAL DO PROJECTO 52046	0	0	87 000	87 000	65 215	0	239 215
52047 - CEECINST/00098/2018 - ESTÍMULO AO EMPREGO CIENTÍFICO	ARDITI	2019 - 2025								
			2. Financ. Comunitário	0	0	127 298	127 298	127 298	373 549	755 443
			TOTAL DO PROJECTO 52047	0	0	127 298	127 298	127 298	373 549	755 443
52084 - LARSYS ¿LABORATÓRIO DE ROBÓTICA E SISTEMAS EM ENGENHARIA E CIÊNCIA	ARDITI	2019 - 2020								
			2. Financ. Comunitário	0	0	302 470	0	0	0	302 470
			TOTAL DO PROJECTO 52084	0	0	302 470	0	0	0	302 470
52085 - MARE	ARDITI	2019 - 2020								
			2. Financ. Comunitário	0	0	48 809	0	0	0	48 809
			TOTAL DO PROJECTO 52085	0	0	48 809	0	0	0	48 809

Mapa VI - Programação Plurianual do Investimento por Programas, Medidas e Projetos

Unidade: Euros

Departamento/Programa/Medida	Entidade responsável	Ano Início / Ano Fim	Fontes Financiamento	PROGRAMAÇÃO FINANCEIRA PLURIANUAL						
				Execução anos anteriores	2019 Pagamentos	2020	2021	2022	Anos Seguintes	TOTAL PIDДАР
SECRETARIA REGIONAL DE EDUCAÇÃO, CIÊNCIA E TECNOLOGIA										
041 - REFORÇO DA INVESTIGAÇÃO, DESENVOLVIMENTO TECNOLÓGICO E INOVAÇÃO										
001 - FOMENTO DA INOVAÇÃO, DA INVESTIGAÇÃO E DO DESENVOLVIMENTO TECNOLÓGICO										
52086 - WHALE TALES; DO MARE	ARDITI	2019 - 2020	3. Financ. Regional	0	25 000	25 000	0	0	0	50 000
TOTAL DO PROJECTO 52086				0	25 000	25 000	0	0	0	50 000
52089 - PROJETO RAGES	ARDITI	2019 - 2020	2. Financ. Comunitário	0	30 872	28 792	0	0	0	59 664
			3. Financ. Regional	0	7 718	7 198	0	0	0	14 916
TOTAL DO PROJECTO 52089				0	38 590	35 990	0	0	0	74 580
52090 - PROJETO MISTIC SEAS III	ARDITI	2019 - 2020	2. Financ. Comunitário	0	78 535	80 935	0	0	0	159 470
			3. Financ. Regional	0	19 633	20 233	0	0	0	39 866
TOTAL DO PROJECTO 52090				0	98 168	101 168	0	0	0	199 336
52111 - BOLSAS DE FORMAÇÃO AVANÇADA, FSE 2	ARDITI	2019 - 2023	1. Financ. Nacional	0	0	60 293	60 293	60 293	60 293	241 172
			2. Financ. Comunitário	0	0	341 660	341 660	341 660	341 660	1 366 640
TOTAL DO PROJECTO 52111				0	0	401 953	401 953	401 953	401 953	1 607 812
52114 - LAR - LAPAS EM AQUACULTURA REGIONAL	ARDITI	2019 - 2021	2. Financ. Comunitário	0	0	69 263	69 263	0	0	138 526
			3. Financ. Regional	0	0	23 088	23 088	0	0	46 176
TOTAL DO PROJECTO 52114				0	0	92 351	92 351	0	0	184 702

Mapa VI - Programação Plurianual do Investimento por Programas, Medidas e Projetos

Unidade: Euros

Departamento/Programa/Medida	Entidade responsável	Ano Inicio / Ano Fim	Fontes Financiamento	PROGRAMAÇÃO FINANCEIRA PLURIANUAL						
				Execução anos anteriores	2019 Pagamentos	2020	2021	2022	Anos Seguintes	TOTAL PIDДАР
SECRETARIA REGIONAL DE EDUCAÇÃO, CIÊNCIA E TECNOLOGIA 041 - REFORÇO DA INVESTIGAÇÃO, DESENVOLVIMENTO TECNOLÓGICO E INOVAÇÃO 001 - FOMENTO DA INOVAÇÃO, DA INVESTIGAÇÃO E DO DESENVOLVIMENTO TECNOLÓGICO 52138 - CARNEGIE MELLON PORTUGAL PROGRAM -2019 CALL FOR EXPLORATORY PROPOSALS	ARDITI	2020 - 2020								
			2. Financ. Comunitário	0	0	219 298	0	0	0	219 298
			TOTAL DO PROJECTO 52138	0	0	219 298	0	0	0	219 298
52139 - RELIABLE - PAINEL DE AVISO DO RISCO DOS OCUPANTES DE EDIFÍCIOS DURANTE EVENTOS CLIMÁTICOS EXTREMOS	ARDITI	2020 - 2022								
			2. Financ. Comunitário	0	0	10 453	19 030	3 125	0	32 608
			TOTAL DO PROJECTO 52139	0	0	10 453	19 030	3 125	0	32 608
52143 - MIMAR+ SEGUIMIENTO, CONTROL Y MITIGACIÓN DE PROLIFERACIONES DE ORGANISMOS MARINOS ASOCIADAS A PERTUBACIONES HUMANAS E CAMBIO CLIMATICO EN LA REGION MA	ARDITI	2020 - 2022								
			2. Financ. Comunitário	0	0	34 961	35 062	34 963	0	104 986
			3. Financ. Regional	0	0	6 170	6 170	6 170	0	18 510
			TOTAL DO PROJECTO 52143	0	0	41 131	41 232	41 133	0	123 496

Mapa VI - Programação Plurianual do Investimento por Programas, Medidas e Projetos

Unidade: Euros

Departamento/Programa/Medida	Entidade responsável	Ano Início / Ano Fim	Fontes Financiamento	PROGRAMAÇÃO FINANCEIRA PLURIANUAL						
				Execução anos anteriores	2019 Pagamentos	2020	2021	2022	Anos Seguintes	TOTAL PIDДАР
SECRETARIA REGIONAL DE EDUCAÇÃO, CIÊNCIA E TECNOLOGIA 041 - REFORÇO DA INVESTIGAÇÃO, DESENVOLVIMENTO TECNOLÓGICO E INOVAÇÃO 001 - FOMENTO DA INOVAÇÃO, DA INVESTIGAÇÃO E DO DESENVOLVIMENTO TECNOLÓGICO 52144 - IMPLAMAC- EVALUACION DEL IMPACTO DE MICROPLÁSTICOS Y CONTAMINANTES ORGANICOS EN PLAYAS DE LA MACARONESIA	ARDITI	2020 - 2022								
			2. Financ. Comunitário	0	0	28 058	28 058	28 060	0	84 176
			3. Financ. Regional	0	0	4 951	4 665	4 952	0	14 568
			TOTAL DO PROJECTO 52144	0	0	33 009	32 723	33 012	0	98 744
52145 - AQUAINVERT DEVELOPMENT OF SUSTAINABLE, INTEGRATED AND INNOVATIVE AQUACULTURE IN MACARONESIA	ARDITI	2020 - 2022								
			2. Financ. Comunitário	0	0	26 760	26 760	26 759	0	80 279
			3. Financ. Regional	0	0	4 722	4 723	4 723	0	14 168
			TOTAL DO PROJECTO 52145	0	0	31 482	31 483	31 482	0	94 447
52146 - MACCLIMA-OBSERVATÓRIO DAS ALTERAÇÕES CLIMÁTICAS DA MACARONESIA	ARDITI	2020 - 2022								
			2. Financ. Comunitário	0	0	22 469	22 469	22 470	0	67 408
			3. Financ. Regional	0	0	3 965	3 965	3 965	0	11 895
			TOTAL DO PROJECTO 52146	0	0	26 434	26 434	26 435	0	79 303
52147 - MARCET 2	ARDITI	2020 - 2022								
			2. Financ. Comunitário	0	0	9 761	9 762	9 762	0	29 285
			3. Financ. Regional	0	0	1 723	1 723	1 723	0	5 169
			TOTAL DO PROJECTO 52147	0	0	11 484	11 485	11 485	0	34 454

Mapa VI - Programação Plurianual do Investimento por Programas, Medidas e Projetos

Unidade: Euros

Departamento/Programa/Medida	Entidade responsável	Ano Início / Ano Fim	Fontes Financiamento	PROGRAMAÇÃO FINANCEIRA PLURIANUAL						
				Execução anos anteriores	2019 Pagamentos	2020	2021	2022	Anos Seguintes	TOTAL PIDДАР
SECRETARIA REGIONAL DE EDUCAÇÃO, CIÊNCIA E TECNOLOGIA 041 - REFORÇO DA INVESTIGAÇÃO, DESENVOLVIMENTO TECNOLÓGICO E INOVAÇÃO 001 - FOMENTO DA INOVAÇÃO, DA INVESTIGAÇÃO E DO DESENVOLVIMENTO TECNOLÓGICO 52148 - ISLANDAPDVANCED	ARDITI	2020 - 2022								
			2. Financ. Comunitário	0	0	36 156	36 156	36 156	0	108 468
			3. Financ. Regional	0	0	6 381	6 381	6 381	0	19 143
TOTAL DO PROJECTO 52148				0	0	42 537	42 537	42 537	0	127 611
52149 - RIS3 NET 2	ARDITI	2020 - 2022								
			2. Financ. Comunitário	0	0	27 306	18 206	27 305	0	72 817
			3. Financ. Regional	0	0	4 818	4 818	4 818	0	14 454
TOTAL DO PROJECTO 52149				0	0	32 124	23 024	32 123	0	87 271
52150 - SMART BLUE F	ARDITI	2020 - 2022								
			2. Financ. Comunitário	0	0	23 740	23 741	23 561	0	71 042
			3. Financ. Regional	0	0	4 190	4 190	4 190	0	12 570
TOTAL DO PROJECTO 52150				0	0	27 930	27 931	27 751	0	83 612
52151 - PLASMAR +	ARDITI	2020 - 2022								
			2. Financ. Comunitário	0	0	33 679	33 499	33 679	0	100 857
			3. Financ. Regional	0	0	5 943	5 944	5 944	0	17 831
TOTAL DO PROJECTO 52151				0	0	39 622	39 443	39 623	0	118 688
52152 - OCEANLIT	ARDITI	2020 - 2022								
			2. Financ. Comunitário	0	0	26 038	25 857	25 858	0	77 753
			3. Financ. Regional	0	0	4 595	4 596	4 597	0	13 788
TOTAL DO PROJECTO 52152				0	0	30 633	30 453	30 455	0	91 541

Mapa VI - Programação Plurianual do Investimento por Programas, Medidas e Projetos

Unidade: Euros

Departamento/Programa/Medida	Entidade responsável	Ano Inicio / Ano Fim	Fontes Financiamento	PROGRAMAÇÃO FINANCEIRA PLURIANUAL						
				Execução anos anteriores	2019 Pagamentos	2020	2021	2022	Anos Seguintes	TOTAL PIDДАР
SECRETARIA REGIONAL DE EDUCAÇÃO, CIÊNCIA E TECNOLOGIA										
041 - REFORÇO DA INVESTIGAÇÃO, DESENVOLVIMENTO TECNOLÓGICO E INOVAÇÃO										
001 - FOMENTO DA INOVAÇÃO, DA INVESTIGAÇÃO E DO DESENVOLVIMENTO TECNOLÓGICO										
52153 - INTERTAGUA	ARDITI	2020 - 2022								
			2. Financ. Comunitário	0	0	19 017	19 017	19 017	0	57 051
			3. Financ. Regional	0	0	3 356	3 356	3 357	0	10 069
TOTAL DO PROJECTO 52153				0	0	22 373	22 373	22 374	0	67 120
TOTAL DA MEDIDA				5 654 094	2 755 883	6 355 267	2 339 220	936 001	775 502	18 815 967
TOTAL DO PROGRAMA				5 654 094	2 755 883	6 355 267	2 339 220	936 001	775 502	18 815 967

Mapa VI - Programação Plurianual do Investimento por Programas, Medidas e Projetos

Unidade: Euros

Departamento/Programa/Medida	Entidade responsável	Ano Inicio / Ano Fim	Fontes Financiamento	PROGRAMAÇÃO FINANCEIRA PLURIANUAL						
				Execução anos anteriores	2019 Pagamentos	2020	2021	2022	Anos Seguintes	TOTAL PIDДАР
SECRETARIA REGIONAL DE EDUCAÇÃO, CIÊNCIA E TECNOLOGIA 043 - TURISMO, CULTURA E PATRIMONIO 009 - APOIO À CRIAÇÃO, À PRODUÇÃO CULTURAL E À INVESTIGAÇÃO HISTÓRICA 51910 - GRANDE DICIONÁRIO ENCICLOPÉDICO DA MADEIRA	GAB SRE	2018 - 2023	3. Financ. Regional	60 000	60 000	60 000	60 000	60 000	60 000	360 000
TOTAL DO PROJECTO 51910				60 000	60 000	60 000	60 000	60 000	60 000	360 000
TOTAL DA MEDIDA				60 000	60 000	60 000	60 000	60 000	60 000	360 000
TOTAL DO PROGRAMA				60 000	60 000	60 000	60 000	60 000	60 000	360 000

Mapa VI - Programação Plurianual do Investimento por Programas, Medidas e Projetos

Unidade: Euros

Departamento/Programa/Medida	Entidade responsável	Ano Início / Ano Fim	Fontes Financiamento	PROGRAMAÇÃO FINANCEIRA PLURIANUAL						
				Execução anos anteriores	2019 Pagamentos	2020	2021	2022	Anos Seguintes	TOTAL PIDДАР
SECRETARIA REGIONAL DE EDUCAÇÃO, CIÊNCIA E TECNOLOGIA										
046 - ENSINO, COMPETENCIAS E APRENDIZAGEM AO LONGO DA VIDA										
015 - INCREMENTO DAS COMPETÊNCIAS E VALORIZAÇÃO DOS RECURSOS HUMANOS NAS ESCOLAS										
51696 - A EPISTEMOLOGIA DA PRÁTICA E A MOBILIZAÇÃO DE COMPETÊNCIAS	IRE	2017 - 2020	3. Financ. Regional	13 898	0	10 000	0	0	0	23 898
TOTAL DO PROJECTO 51696				13 898	0	10 000	0	0	0	23 898
51717 - FORMAÇÃO CONTÍNUA DE PESSOAL DOCENTE E NÃO DOCENTE	DRE	2017 - 2021	2. Financ. Comunitário	23 409	0	26 200	5 440	0	0	55 049
			3. Financ. Regional	4 388	14 250	3 696	960	0	0	23 294
TOTAL DO PROJECTO 51717				27 797	14 250	29 896	6 400	0	0	78 343
52180 - PROGRAMA DE CAPACITAÇÃO DE RECURSOS HUMANOS DOCENTES PARA DESEMPENHO DE OUTRAS FUNÇÕES EDUCATIVAS: MEDIADORES SOCIAIS	DRIG	2020 - 2024	3. Financ. Regional	0	0	25 000	133 750	259 750	399 750	818 250
TOTAL DO PROJECTO 52180				0	0	25 000	133 750	259 750	399 750	818 250
52183 - ERASMUS +	EBSDAAS	2020 - 2022	2. Financ. Comunitário	0	0	60 000	30 857	6 993	0	97 850
TOTAL DO PROJECTO 52183				0	0	60 000	30 857	6 993	0	97 850
52184 - ERASMUS+	EBST	2020 - 2021	2. Financ. Comunitário	0	0	15 000	5 324	0	0	20 324
TOTAL DO PROJECTO 52184				0	0	15 000	5 324	0	0	20 324

Mapa VI - Programação Plurianual do Investimento por Programas, Medidas e Projetos

Unidade: Euros

Departamento/Programa/Medida	Entidade responsável	Ano Início / Ano Fim	Fontes Financiamento	PROGRAMAÇÃO FINANCEIRA PLURIANUAL						
				Execução anos anteriores	2019 Pagamentos	2020	2021	2022	Anos Seguintes	TOTAL PIDДАР
SECRETARIA REGIONAL DE EDUCAÇÃO, CIÊNCIA E TECNOLOGIA										
046 - ENSINO, COMPETENCIAS E APRENDIZAGEM AO LONGO DA VIDA										
015 - INCREMENTO DAS COMPETÊNCIAS E VALORIZAÇÃO DOS RECURSOS HUMANOS NAS ESCOLAS										
52191 - ERASMUS+	EBSGZ	2020 - 2021	2. Financ. Comunitário	0	0	70 921	10 703	0	0	81 624
TOTAL DO PROJECTO 52191				0	0	70 921	10 703	0	0	81 624
52192 - ERASMUS +	EBSM	2020 - 2020	2. Financ. Comunitário	0	0	29 240	0	0	0	29 240
TOTAL DO PROJECTO 52192				0	0	29 240	0	0	0	29 240
52193 - ERASMUS +	EBSC	2020 - 2021	2. Financ. Comunitário	0	0	62 000	27 739	0	0	89 739
TOTAL DO PROJECTO 52193				0	0	62 000	27 739	0	0	89 739
52194 - ERASMUS +	EBECL	2020 - 2020	2. Financ. Comunitário	0	0	30 000	0	0	0	30 000
TOTAL DO PROJECTO 52194				0	0	30 000	0	0	0	30 000
52195 - ERASMUS +	EBSSC	2020 - 2020	2. Financ. Comunitário	0	0	12 347	0	0	0	12 347
TOTAL DO PROJECTO 52195				0	0	12 347	0	0	0	12 347
52196 - ERASMUS +	EBDHBG	2020 - 2021	2. Financ. Comunitário	0	0	80 000	53 310	0	0	133 310
TOTAL DO PROJECTO 52196				0	0	80 000	53 310	0	0	133 310

Mapa VI - Programação Plurianual do Investimento por Programas, Medidas e Projetos

Unidade: Euros

Departamento/Programa/Medida	Entidade responsável	Ano Início / Ano Fim	Fontes Financiamento	PROGRAMAÇÃO FINANCEIRA PLURIANUAL							
				Execução anos anteriores	2019 Pagamentos	2020	2021	2022	Anos Seguintes	TOTAL PIDДАР	
SECRETARIA REGIONAL DE EDUCAÇÃO, CIÊNCIA E TECNOLOGIA 046 - ENSINO, COMPETENCIAS E APRENDIZAGEM AO LONGO DA VIDA 015 - INCREMENTO DAS COMPETÊNCIAS E VALORIZAÇÃO DOS RECURSOS HUMANOS NAS ESCOLAS 52197 - ERASMUS + TOTAL DO PROJECTO 52197 52199 - ERASMUS + TOTAL DO PROJECTO 52199 52200 - ERASMUS + TOTAL DO PROJECTO 52200 52201 - ERASMUS + TOTAL DO PROJECTO 52201 52202 - ERASMUS + TOTAL DO PROJECTO 52202 52204 - ERASMUS + TOTAL DO PROJECTO 52204	EBSDLA	2020 - 2020	2. Financ. Comunitário	0	0	6 324	0	0	0	6 324	
					0	0	6 324	0	0	0	6 324
	ESJM	2020 - 2020	2. Financ. Comunitário	0	0	5 000	0	0	0	5 000	
					0	0	5 000	0	0	0	5 000
	ESFF	2020 - 2021	2. Financ. Comunitário	0	0	94 348	36 730	0	0	131 078	
					0	0	94 348	36 730	0	0	131 078
	EBC	2020 - 2020	2. Financ. Comunitário	0	0	50 000	0	0	0	50 000	
					0	0	50 000	0	0	0	50 000
	EBL	2020 - 2020	2. Financ. Comunitário	0	0	6 562	0	0	0	6 562	
					0	0	6 562	0	0	0	6 562
EBCJJGA	2020 - 2020	2. Financ. Comunitário	0	0	4 649	0	0	0	4 649		
				0	0	4 649	0	0	0	4 649	

Mapa VI - Programação Plurianual do Investimento por Programas, Medidas e Projetos

Unidade: Euros

Departamento/Programa/Medida	Entidade responsável	Ano Início / Ano Fim	Fontes Financiamento	PROGRAMAÇÃO FINANCEIRA PLURIANUAL						
				Execução anos anteriores	2019 Pagamentos	2020	2021	2022	Anos Seguintes	TOTAL PIDДАР
SECRETARIA REGIONAL DE EDUCAÇÃO, CIÊNCIA E TECNOLOGIA 046 - ENSINO, COMPETENCIAS E APRENDIZAGEM AO LONGO DA VIDA 015 - INCREMENTO DAS COMPETÊNCIAS E VALORIZAÇÃO DOS RECURSOS HUMANOS NAS ESCOLAS 52205 - ERASMUS +	EBSPS	2020 - 2020	2. Financ. Comunitário	0	0	25 000	0	0	0	25 000
TOTAL DO PROJECTO 52205				0	0	25 000	0	0	0	25 000
TOTAL DA MEDIDA				41 695	14 250	616 287	304 813	266 743	399 750	1 643 538

Mapa VI - Programação Plurianual do Investimento por Programas, Medidas e Projetos

Unidade: Euros

Departamento/Programa/Medida	Entidade responsável	Ano Início / Ano Fim	Fontes Financiamento	PROGRAMAÇÃO FINANCEIRA PLURIANUAL						
				Execução anos anteriores	2019 Pagamentos	2020	2021	2022	Anos Seguintes	TOTAL PIDRAR
SECRETARIA REGIONAL DE EDUCAÇÃO, CIÊNCIA E TECNOLOGIA 046 - ENSINO, COMPETENCIAS E APRENDIZAGEM AO LONGO DA VIDA 016 - GESTAO EFICIENTE DO SIST. EDUCAT-PROFISSIONAL E DAS INFRA. EDUCATIVAS FORMATIVAS DESPORTIVAS RECREIO 50308 - APOIO A RECUPERAÇÃO E AMPLIAÇÃO DA SEDE DO CLUB SPORTS MADEIRA	GAB SRE	2013 - 2026	3. Financ. Regional	921 503	130 000	130 000	130 000	130 000	506 661	1 948 164
TOTAL DO PROJECTO 50308				921 503	130 000	130 000	130 000	130 000	506 661	1 948 164
50582 - APETRECHAMENTO E RENOVACAO DE CENTROS DE JUVENTUDE DA RAM	DRPRI	2013 - 2023	3. Financ. Regional	24 415	3 000	4 000	12 000	12 000	12 000	67 415
TOTAL DO PROJECTO 50582				24 415	3 000	4 000	12 000	12 000	12 000	67 415
50611 - INFRAESTRUTURAS DESPORTIVAS	DRPRI	2013 - 2020	1. Financ. Nacional 3. Financ. Regional	0 83 902	373 387 280 472	0 400 000	0 0	0 0	0 0	373 387 764 374
TOTAL DO PROJECTO 50611				83 902	653 859	400 000	0	0	0	1 137 761
50681 - JUVENTUDE ATIVA	DRJD	2013 - 2020	3. Financ. Regional	211 525	30 000	50 400	0	0	0	291 925
TOTAL DO PROJECTO 50681				211 525	30 000	50 400	0	0	0	291 925
50682 - VOLUNTARIADO JUVENIL	DRJD	2013 - 2020	3. Financ. Regional	119 788	25 120	25 750	0	0	0	170 658
TOTAL DO PROJECTO 50682				119 788	25 120	25 750	0	0	0	170 658

Mapa VI - Programação Plurianual do Investimento por Programas, Medidas e Projetos

Unidade: Euros

Departamento/Programa/Medida	Entidade responsável	Ano Início / Ano Fim	Fontes Financiamento	PROGRAMAÇÃO FINANCEIRA PLURIANUAL						
				Execução anos anteriores	2019 Pagamentos	2020	2021	2022	Anos Seguintes	TOTAL PIDRAR
SECRETARIA REGIONAL DE EDUCAÇÃO, CIÊNCIA E TECNOLOGIA										
046 - ENSINO, COMPETENCIAS E APRENDIZAGEM AO LONGO DA VIDA										
016 - GESTAO EFICIENTE DO SIST. EDUCAT-PROFISSIONAL E DAS INFRA. EDUCATIVAS FORMATIVAS DESPORTIVAS RECREIO										
50683 - JOVEM EM FORMAÇÃO	DRJD	2013 - 2020	3. Financ. Regional	1 352 329	324 000	334 000	0	0	0	2 010 329
TOTAL DO PROJECTO 50683				1 352 329	324 000	334 000	0	0	0	2 010 329
50684 - AÇÃO MOBILIDADE E INTERCAMBIO JUVENIL INTER-REGIONAL	DRJD	2013 - 2020	3. Financ. Regional	45 325	7 500	15 000	0	0	0	67 825
TOTAL DO PROJECTO 50684				45 325	7 500	15 000	0	0	0	67 825
50688 - APOIO A ORGANIZAÇÕES DA JUVENTUDE	DRJD	2013 - 2020	3. Financ. Regional	470 313	100 000	228 000	0	0	0	798 313
TOTAL DO PROJECTO 50688				470 313	100 000	228 000	0	0	0	798 313
50689 - EVENTOS JUVENIS DIVERSOS	DRJD	2013 - 2020	3. Financ. Regional	47 389	8 200	17 898	0	0	0	73 487
TOTAL DO PROJECTO 50689				47 389	8 200	17 898	0	0	0	73 487
50692 - APOIO A CONSTRUÇÃO DE INFRAESTRUTURAS DESPORTIVAS	DRJD	2013 - 2032	1. Financ. Nacional	4 250 000	691 613	1 500 000	1 500 000	1 500 000	14 000 000	23 441 613
			3. Financ. Regional	60 949 431	5 317 086	4 015 300	2 186 937	110 500	88 450	72 667 704
TOTAL DO PROJECTO 50692				65 199 431	6 008 699	5 515 300	3 686 937	1 610 500	14 088 450	96 109 317

Mapa VI - Programação Plurianual do Investimento por Programas, Medidas e Projetos

Unidade: Euros

Departamento/Programa/Medida	Entidade responsável	Ano Início / Ano Fim	Fontes Financiamento	PROGRAMAÇÃO FINANCEIRA PLURIANUAL						
				Execução anos anteriores	2019 Pagamentos	2020	2021	2022	Anos Seguintes	TOTAL PIDДАР
SECRETARIA REGIONAL DE EDUCAÇÃO, CIÊNCIA E TECNOLOGIA										
046 - ENSINO, COMPETENCIAS E APRENDIZAGEM AO LONGO DA VIDA										
016 - GESTAO EFICIENTE DO SIST. EDUCAT-PROFISSIONAL E DAS INFRA. EDUCATIVAS FORMATIVAS DESPORTIVAS RECREIO										
51421 - PROJETOS DE INOVAÇÃO E TRANSFORMAÇÃO SOCIAL-PRINT	DRJD	2016 - 2020	3. Financ. Regional	11 866	3 300	28 750	0	0	0	43 916
TOTAL DO PROJECTO 51421				11 866	3 300	28 750	0	0	0	43 916
51477 - BOAS PRATICAS DA EDUCAÇÃO	GAB SRE	2016 - 2020	3. Financ. Regional	45 135	0	27 000	0	0	0	72 135
TOTAL DO PROJECTO 51477				45 135	0	27 000	0	0	0	72 135
51647 - ACADEMIA DO JOVEM VOLUNTÁRIO	DRJD	2017 - 2020	3. Financ. Regional	4 750	15 000	34 000	0	0	0	53 750
TOTAL DO PROJECTO 51647				4 750	15 000	34 000	0	0	0	53 750
51901 - REAPETRECHAMENTO E MANUTENÇÃO DAS INSTALAÇÕES DOS ESTABELECIMENTOS DE ENSINO DA RAM	DRPRI	2018 - 2023	1. Financ. Nacional	0	85 000	0	0	0	0	85 000
			3. Financ. Regional	0	88 413	440 000	400 000	400 000	400 000	1 728 413
TOTAL DO PROJECTO 51901				0	173 413	440 000	400 000	400 000	400 000	1 813 413
51951 - ESTAGIOS DE VERA0	DRJD	2018 - 2020	3. Financ. Regional	149 558	344 000	351 500	0	0	0	845 058
TOTAL DO PROJECTO 51951				149 558	344 000	351 500	0	0	0	845 058

Mapa VI - Programação Plurianual do Investimento por Programas, Medidas e Projetos

Unidade: Euros

Departamento/Programa/Medida	Entidade responsável	Ano Inicio / Ano Fim	Fontes Financiamento	PROGRAMAÇÃO FINANCEIRA PLURIANUAL						
				Execução anos anteriores	2019 Pagamentos	2020	2021	2022	Anos Seguintes	TOTAL PIDДАР
SECRETARIA REGIONAL DE EDUCAÇÃO, CIÊNCIA E TECNOLOGIA										
046 - ENSINO, COMPETENCIAS E APRENDIZAGEM AO LONGO DA VIDA										
016 - GESTAO EFICIENTE DO SIST. EDUCAT-PROFISSIONAL E DAS INFRA. EDUCATIVAS FORMATIVAS DESPORTIVAS RECREIO										
51994 - INCENTIVO AO ENSINO PROFISSIONAL - LINHA DE CRÉDITO - CICLO FORMATIVO 2017/2020	GAB SRE	2018 - 2020								
			3. Financ. Regional	0	0	53 414	0	0	0	53 414
TOTAL DO PROJECTO 51994				0	0	53 414	0	0	0	53 414
52012 - PROGRAMA JUVENIL COLOMBO	DRJD	2019 - 2020								
			3. Financ. Regional	0	14 800	13 000	0	0	0	27 800
TOTAL DO PROJECTO 52012				0	14 800	13 000	0	0	0	27 800
52078 - EQUIPAMENTO ESCOLAR	DRPRI	2019 - 2020								
			1. Financ. Nacional	0	0	0	0	0	0	0
			2. Financ. Comunitário	0	368 802	272 000	0	0	0	640 802
			3. Financ. Regional	0	105 000	48 000	0	0	0	153 000
TOTAL DO PROJECTO 52078				0	473 802	320 000	0	0	0	793 802
52135 - MONITORES CAMPOS DE FÉRIAS	DRJD	2020 - 2020								
			3. Financ. Regional	0	0	50 000	0	0	0	50 000
TOTAL DO PROJECTO 52135				0	0	50 000	0	0	0	50 000
52136 - PARLAMENTO DOS JOVENS E EUROSCOLA	DRJD	2020 - 2020								
			3. Financ. Regional	0	0	5 000	0	0	0	5 000
TOTAL DO PROJECTO 52136				0	0	5 000	0	0	0	5 000

Mapa VI - Programação Plurianual do Investimento por Programas, Medidas e Projetos

Unidade: Euros

Departamento/Programa/Medida	Entidade responsável	Ano Início / Ano Fim	Fontes Financiamento	PROGRAMAÇÃO FINANCEIRA PLURIANUAL						
				Execução anos anteriores	2019 Pagamentos	2020	2021	2022	Anos Seguintes	TOTAL PIDДАР
SECRETARIA REGIONAL DE EDUCAÇÃO, CIÊNCIA E TECNOLOGIA										
046 - ENSINO, COMPETENCIAS E APRENDIZAGEM AO LONGO DA VIDA										
016 - GESTAO EFICIENTE DO SIST. EDUCAT-PROFISSIONAL E DAS INFRA. EDUCATIVAS FORMATIVAS DESPORTIVAS RECREIO										
52159 - ALISTA-TE POR UM DIA	GAB SRE	2020 - 2021	3. Financ. Regional	0	0	4 000	4 000	0	0	8 000
TOTAL DO PROJECTO 52159				0	0	4 000	4 000	0	0	8 000
52186 - PROMOÇÃO E DIVULGAÇÃO ARTÍSTICA	CEPAM	2020 - 2020	3. Financ. Regional	0	0	50 000	0	0	0	50 000
TOTAL DO PROJECTO 52186				0	0	50 000	0	0	0	50 000
52266 - APOIO E MELHORIA DOS NÍVEIS DE COBERTURA DA REDE ESCOLAR	GGF	2020 - 2025	3. Financ. Regional	0	0	314 774	314 774	154 384	435 374	1 219 306
TOTAL DO PROJECTO 52266				0	0	314 774	314 774	154 384	435 374	1 219 306
52271 - RENOVAÇÃO DO PARQUE INFORMÁTICO DAS ESCOLAS DA MADEIRA	DRPRI	2020 - 2020	1. Financ. Nacional	0	0	0	0	0	0	0
			3. Financ. Regional	0	0	150 000	0	0	0	150 000
TOTAL DO PROJECTO 52271				0	0	150 000	0	0	0	150 000
52288 - VISITAS CULTURAIS	DRJD	2020 - 2020	3. Financ. Regional	0	0	5 000	0	0	0	5 000
TOTAL DO PROJECTO 52288				0	0	5 000	0	0	0	5 000
TOTAL DA MEDIDA				68 687 230	8 314 693	8 566 786	4 547 711	2 306 884	15 442 485	107 865 789

Mapa VI - Programação Plurianual do Investimento por Programas, Medidas e Projetos

Unidade: Euros

Departamento/Programa/Medida	Entidade responsável	Ano Início / Ano Fim	Fontes Financiamento	PROGRAMAÇÃO FINANCEIRA PLURIANUAL						
				Execução anos anteriores	2019 Pagamentos	2020	2021	2022	Anos Seguintes	TOTAL PIDДАР
SECRETARIA REGIONAL DE EDUCAÇÃO, CIÊNCIA E TECNOLOGIA										
046 - ENSINO, COMPETENCIAS E APRENDIZAGEM AO LONGO DA VIDA										
017 - MELHORIA DA IGUALDADE DE ACESSO À APRENDIZAGEM AO LONGO DA VIDA										
50638 - CURSOS DE EDUCAÇÃO E FORMAÇÃO	EBSDAAS	2013 - 2022	3. Financ. Regional	258 971	0	26 175	53 175	53 175	0	391 496
TOTAL DO PROJECTO 50638				258 971	0	26 175	53 175	53 175	0	391 496
50645 - CURSOS DE EDUCAÇÃO E FORMAÇÃO	EBSDLMSD	2013 - 2022	3. Financ. Regional	554 816	0	26 593	3 690	3 690	0	588 789
TOTAL DO PROJECTO 50645				554 816	0	26 593	3 690	3 690	0	588 789
50653 - CURSOS DE EDUCAÇÃO E FORMAÇÃO	EBSBDMFC	2013 - 2022	3. Financ. Regional	138 502	22 810	27 646	27 381	25 025	0	241 364
TOTAL DO PROJECTO 50653				138 502	22 810	27 646	27 381	25 025	0	241 364
50665 - DESENVOLVIMENTO DO CAPITAL HUMANO	IQ	2013 - 2023	2. Financ. Comunitário	2 877 890	1 509 917	1 116 915	228 129	142 005	142 005	6 016 861
			3. Financ. Regional	2 045 887	1 070 091	1 119 694	72 578	34 339	34 339	4 376 928
TOTAL DO PROJECTO 50665				4 923 777	2 580 008	2 236 609	300 707	176 344	176 344	10 393 789
50667 - CURSOS DE EDUCAÇÃO E FORMAÇÃO	EBECL	2013 - 2021	3. Financ. Regional	172 615	16 433	12 400	12 400	0	0	213 848
TOTAL DO PROJECTO 50667				172 615	16 433	12 400	12 400	0	0	213 848
50669 - CURSOS DE EDUCAÇÃO E FORMAÇÃO	EBSA	2013 - 2021	3. Financ. Regional	96 425	3 925	11 200	11 200	0	0	122 750
TOTAL DO PROJECTO 50669				96 425	3 925	11 200	11 200	0	0	122 750

Mapa VI - Programação Plurianual do Investimento por Programas, Medidas e Projetos

Unidade: Euros

Departamento/Programa/Medida	Entidade responsável	Ano Início / Ano Fim	Fontes Financiamento	PROGRAMAÇÃO FINANCEIRA PLURIANUAL						
				Execução anos anteriores	2019 Pagamentos	2020	2021	2022	Anos Seguintes	TOTAL PIDДАР
SECRETARIA REGIONAL DE EDUCAÇÃO, CIÊNCIA E TECNOLOGIA										
046 - ENSINO, COMPETENCIAS E APRENDIZAGEM AO LONGO DA VIDA										
017 - MELHORIA DA IGUALDADE DE ACESSO À APRENDIZAGEM AO LONGO DA VIDA										
50672 - CURSOS DE EDUCAÇÃO E FORMAÇÃO	EBST	2013 - 2021	3. Financ. Regional	163 890	0	26 051	55 551	0	0	245 492
TOTAL DO PROJECTO 50672				163 890	0	26 051	55 551	0	0	245 492
50691 - EURODISSEIA	DRJD	2013 - 2020	3. Financ. Regional	161 662	25 700	15 000	0	0	0	202 362
TOTAL DO PROJECTO 50691				161 662	25 700	15 000	0	0	0	202 362
50712 - OUTROS PROGRAMAS COMUNITARIOS	IQ	2013 - 2020	2. Financ. Comunitário	100 871	106 858	51 200	0	0	0	258 929
			3. Financ. Regional	41 463	5 908	7 830	0	0	0	55 201
TOTAL DO PROJECTO 50712				142 334	112 766	59 030	0	0	0	314 130
50714 - PROGRAMAS POR INICIATIVA DE OUTREM	IQ	2013 - 2020	1. Financ. Nacional	5 846 546	2 036 122	1 423 500	0	0	0	9 306 168
			2. Financ. Comunitário	44 467 394	11 520 830	8 576 500	0	0	0	64 564 724
			3. Financ. Regional	865 574	0	0	0	0	0	865 574
TOTAL DO PROJECTO 50714				51 179 514	13 556 952	10 000 000	0	0	0	74 736 466
51877 - AÇÕES DE FORMAÇÃO NO AMBITO DO CEPAM	CEPAM	2017 - 2020	2. Financ. Comunitário	95 498	245 316	88 956	0	0	0	429 770
			3. Financ. Regional	14 000	28 159	15 698	0	0	0	57 857
TOTAL DO PROJECTO 51877				109 498	273 475	104 654	0	0	0	487 627

Mapa VI - Programação Plurianual do Investimento por Programas, Medidas e Projetos

Unidade: Euros

Departamento/Programa/Medida	Entidade responsável	Ano Início / Ano Fim	Fontes Financiamento	PROGRAMAÇÃO FINANCEIRA PLURIANUAL						
				Execução anos anteriores	2019 Pagamentos	2020	2021	2022	Anos Seguintes	TOTAL PIDДАР
SECRETARIA REGIONAL DE EDUCAÇÃO, CIÊNCIA E TECNOLOGIA 046 - ENSINO, COMPETENCIAS E APRENDIZAGEM AO LONGO DA VIDA 017 - MELHORIA DA IGUALDADE DE ACESSO À APRENDIZAGEM AO LONGO DA VIDA 51980 - AÇÕES DE FORMAÇÃO NO ÂMBITO CEPAM - CICLO FORMATIVO 2018/2021	CEPAM	2018 - 2021								
			2. Financ. Comunitário	37 073	171 184	138 607	137 474	0	0	484 338
			3. Financ. Regional	0	27 929	24 460	24 460	0	0	76 849
			TOTAL DO PROJECTO 51980	37 073	199 113	163 067	161 934	0	0	561 187
52048 - REQUALIFICAÇÃO DA OFICINA DE MECATRÔNICA DO IQ, IP-RAM	IQ	2019 - 2020								
			2. Financ. Comunitário	0	0	552 500	0	0	0	552 500
			3. Financ. Regional	0	0	97 500	0	0	0	97 500
			TOTAL DO PROJECTO 52048	0	0	650 000	0	0	0	650 000
52140 - UNITED BY ARTS II	CEPAM	2019 - 2021								
			2. Financ. Comunitário	0	0	18 718	18 718	0	0	37 436
TOTAL DO PROJECTO 52140			0	0	18 718	18 718	0	0	37 436	
52141 - AÇÕES DE FORMAÇÃO NO ÂMBITO DO CEPAM e CICLO FORMATIVO 2019/2022	CEPAM	2019 - 2022								
			2. Financ. Comunitário	0	0	134 567	134 567	134 567	0	403 701
			3. Financ. Regional	0	0	22 597	22 597	22 597	0	67 791
			TOTAL DO PROJECTO 52141	0	0	157 164	157 164	157 164	0	471 492

Mapa VI - Programação Plurianual do Investimento por Programas, Medidas e Projetos

Unidade: Euros

Departamento/Programa/Medida	Entidade responsável	Ano Início / Ano Fim	Fontes Financiamento	PROGRAMAÇÃO FINANCEIRA PLURIANUAL						
				Execução anos anteriores	2019 Pagamentos	2020	2021	2022	Anos Seguintes	TOTAL PIDRAR
SECRETARIA REGIONAL DE EDUCAÇÃO, CIÊNCIA E TECNOLOGIA 046 - ENSINO, COMPETENCIAS E APRENDIZAGEM AO LONGO DA VIDA 017 - MELHORIA DA IGUALDADE DE ACESSO À APRENDIZAGEM AO LONGO DA VIDA 52179 - IMPLEMENTAÇÃO DO PROCESSO DE AFERIÇÃO DA QUALIDADE DO SISTEMA EDUCATIVO REGIONAL	DRIG	2020 - 2023	3. Financ. Regional	0	0	50 000	126 250	126 750	126 750	429 750
TOTAL DO PROJECTO 52179				0	0	50 000	126 250	126 750	126 750	429 750
TOTAL DA MEDIDA				57 939 078	16 791 182	13 584 307	928 170	542 148	303 094	90 087 979

Mapa VI - Programação Plurianual do Investimento por Programas, Medidas e Projetos

Unidade: Euros

Departamento/Programa/Medida	Entidade responsável	Ano Inicio / Ano Fim	Fontes Financiamento	PROGRAMAÇÃO FINANCEIRA PLURIANUAL						
				Execução anos anteriores	2019 Pagamentos	2020	2021	2022	Anos Seguintes	TOTAL PIDДАР
SECRETARIA REGIONAL DE EDUCAÇÃO, CIÊNCIA E TECNOLOGIA 046 - ENSINO, COMPETENCIAS E APRENDIZAGEM AO LONGO DA VIDA 019 - VALORIZAÇÃO DA ACTIVIDADE DESPORTIVA										
50694 - APOIO A COMPETIÇÃO DESPORTIVA NACIONAL EM DIVERSAS MODALIDADES DESPORTIVAS COLECTIVAS	DRJD	2013 - 2023	3. Financ. Regional	34 217 251	5 290 705	8 871 685	3 800 000	3 800 000	3 800 000	59 779 641
TOTAL DO PROJECTO 50694				34 217 251	5 290 705	8 871 685	3 800 000	3 800 000	3 800 000	59 779 641
50695 - PROMOÇÃO E DESENVOLVIMENTO DAS MODALIDADES DESPORTIVAS AMADORAS	DRJD	2013 - 2020	3. Financ. Regional	19 031 702	2 520 618	2 802 598	0	0	0	24 354 918
TOTAL DO PROJECTO 50695				19 031 702	2 520 618	2 802 598	0	0	0	24 354 918
50698 - APOIO AS DESLOCAÇÕES AERÉAS E MARÍTIMOS INERENTES À PARTICIPAÇÃO DAS EQUIPAS EM CAMPEONATOS REGIONAIS, NACIONAIS E INTERNACIONAIS	DRJD	2013 - 2020	3. Financ. Regional	7 115 013	1 206 352	1 068 901	0	0	0	9 390 266
TOTAL DO PROJECTO 50698				7 115 013	1 206 352	1 068 901	0	0	0	9 390 266
50701 - APOIO AOS DIVERSOS SETORES DA ACTIVIDADE DESPORTIVA: COMPETIÇÃO DESPORTIVA REGIONAL, REGIME REGIONAL DE ALTO RENDIMENTO (RRAR) EXAMES MÉDICO DESPORTIVO	DRJD	2013 - 2020	3. Financ. Regional	19 759 984	4 226 287	3 529 185	0	0	0	27 515 456
TOTAL DO PROJECTO 50701				19 759 984	4 226 287	3 529 185	0	0	0	27 515 456

Mapa VI - Programação Plurianual do Investimento por Programas, Medidas e Projetos

Unidade: Euros

Departamento/Programa/Medida	Entidade responsável	Ano Início / Ano Fim	Fontes Financiamento	PROGRAMAÇÃO FINANCEIRA PLURIANUAL						
				Execução anos anteriores	2019 Pagamentos	2020	2021	2022	Anos Seguintes	TOTAL PIDRAR
SECRETARIA REGIONAL DE EDUCAÇÃO, CIÊNCIA E TECNOLOGIA										
046 - ENSINO, COMPETENCIAS E APRENDIZAGEM AO LONGO DA VIDA										
019 - VALORIZAÇÃO DA ACTIVIDADE DESPORTIVA										
51904 - APOIO À VALORIZAÇÃO DA PRÁTICA DESPORTIVA	GAB SRE	2018 - 2020	3. Financ. Regional	100 000	0	160 000	0	0	0	260 000
TOTAL DO PROJECTO 51904				100 000	0	160 000	0	0	0	260 000
52272 - PLANEAMENTO, DESENVOLVIMENTO, INVESTIMENTO E MELHORIA DAS INFRAESTRUTURAS DESPORTIVAS	GAB SRE	2020 - 2021	3. Financ. Regional	0	0	820 500	328 200	0	0	1 148 700
TOTAL DO PROJECTO 52272				0	0	820 500	328 200	0	0	1 148 700
52314 - OPRAM 174 - MAR DE DIVERSÃO	DRJD	2020 - 2020	3. Financ. Regional	0	0	57 500	0	0	0	57 500
TOTAL DO PROJECTO 52314				0	0	57 500	0	0	0	57 500
52315 - OPRAM 41 - DIABETES EM MOVIMENTO	DRJD	2020 - 2020	3. Financ. Regional	0	0	27 000	0	0	0	27 000
TOTAL DO PROJECTO 52315				0	0	27 000	0	0	0	27 000
52316 - OPRAM 185 - AQUISIÇÃO DE VIATURA PARA O CLUBE DESPORTIVO E RECREATIVO SANTANENSE	DRJD	2020 - 2020	3. Financ. Regional	0	0	35 000	0	0	0	35 000
TOTAL DO PROJECTO 52316				0	0	35 000	0	0	0	35 000

Mapa VI - Programação Plurianual do Investimento por Programas, Medidas e Projetos

Unidade: Euros

Departamento/Programa/Medida	Entidade responsável	Ano Inicio / Ano Fim	Fontes Financiamento	PROGRAMAÇÃO FINANCEIRA PLURIANUAL						
				Execução anos anteriores	2019 Pagamentos	2020	2021	2022	Anos Seguintes	TOTAL PIDДАР
SECRETARIA REGIONAL DE EDUCAÇÃO, CIÊNCIA E TECNOLOGIA										
046 - ENSINO, COMPETENCIAS E APRENDIZAGEM AO LONGO DA VIDA										
019 - VALORIZAÇÃO DA ACTIVIDADE DESPORTIVA										
52317 - OPRAM 251 - AQUISIÇÃO VIATURA CLUBE UNIÃO DESPORTIVA DE SANTANA	DRJD	2020 - 2020	3. Financ. Regional	0	0	35 000	0	0	0	35 000
TOTAL DO PROJECTO 52317				0	0	35 000	0	0	0	35 000
52318 - OPRAM 175 - MAR DE DIVERSÃO	DRJD	2020 - 2020	3. Financ. Regional	0	0	31 000	0	0	0	31 000
TOTAL DO PROJECTO 52318				0	0	31 000	0	0	0	31 000
TOTAL DA MEDIDA				80 223 951	13 243 962	17 438 369	4 128 200	3 800 000	3 800 000	122 634 482
TOTAL DO PROGRAMA				206 891 953	38 364 087	40 205 749	9 908 894	6 915 775	19 945 329	322 231 787

Mapa VI - Programação Plurianual do Investimento por Programas, Medidas e Projetos

Unidade: Euros

Departamento/Programa/Medida	Entidade responsável	Ano Início / Ano Fim	Fontes Financiamento	PROGRAMAÇÃO FINANCEIRA PLURIANUAL						
				Execução anos anteriores	2019 Pagamentos	2020	2021	2022	Anos Seguintes	TOTAL PIDДАР
SECRETARIA REGIONAL DE EDUCAÇÃO, CIÊNCIA E TECNOLOGIA										
048 - PROMOÇÃO DA INCLUSÃO SOCIAL E COMBATE A POBREZA										
022 - PROMOVER A COESÃO E A INCLUSÃO SOCIAL										
52319 - OPRAM 82 - PROJETO SBV - SUPORTE BÁSICO PARA A VIDA	DRJD	2020 - 2020	3. Financ. Regional	0	0	10 000	0	0	0	10 000
TOTAL DO PROJECTO 52319				0	0	10 000	0	0	0	10 000
TOTAL DA MEDIDA				0	0	10 000	0	0	0	10 000
023 - QUALIFICAÇÃO DE PESSOAS COM DEFICIÊNCIA OU INCAPACIDADE										
50543 - FORMAÇÃO PROFISSIONAL DE DEFICIENTES	DRE	2013 - 2022	2. Financ. Comunitário	241 766	61 479	34 056	34 056	34 056	0	405 413
			3. Financ. Regional	144 148	10 885	23 116	23 116	23 116	0	224 381
TOTAL DO PROJECTO 50543				385 914	72 364	57 172	57 172	57 172	0	629 794
TOTAL DA MEDIDA				385 914	72 364	57 172	57 172	57 172	0	629 794
TOTAL DO PROGRAMA				385 914	72 364	67 172	57 172	57 172	0	639 794

Mapa VI - Programação Plurianual do Investimento por Programas, Medidas e Projetos

Unidade: Euros

Departamento/Programa/Medida	Entidade responsável	Ano Inicio / Ano Fim	Fontes Financiamento	PROGRAMAÇÃO FINANCEIRA PLURIANUAL						
				Execução anos anteriores	2019 Pagamentos	2020	2021	2022	Anos Seguintes	TOTAL PIDДАР
SECRETARIA REGIONAL DE EDUCAÇÃO, CIÊNCIA E TECNOLOGIA										
051 - ATIVIDADES TRADICIONAIS										
030 - AGRICULTURA, DESENVOLVIMENTO RURAL E FLORESTAS										
51948 - PLANTAR O FUTURO	GAB SRE	2018 - 2020								
			3. Financ. Regional	1 036	0	5 943	0	0	0	6 979
TOTAL DO PROJECTO 51948				1 036	0	5 943	0	0	0	6 979
TOTAL DA MEDIDA				1 036	0	5 943	0	0	0	6 979
TOTAL DO PROGRAMA				1 036	0	5 943	0	0	0	6 979

Mapa VI - Programação Plurianual do Investimento por Programas, Medidas e Projetos

Unidade: Euros

Departamento/Programa/Medida	Entidade responsável	Ano Inicio / Ano Fim	Fontes Financiamento	PROGRAMAÇÃO FINANCEIRA PLURIANUAL						
				Execução anos anteriores	2019 Pagamentos	2020	2021	2022	Anos Seguintes	TOTAL PIDДАР
SECRETARIA REGIONAL DE EDUCAÇÃO, CIÊNCIA E TECNOLOGIA 055 - ASSISTENCIA TECNICA 044 - ASSISTÊNCIA TÉCNICA 51227 - ASSISTENCIA TECNICA	IQ	2015 - 2021	2. Financ. Comunitário 3. Financ. Regional	87 367 39 884	82 452 15 256	78 191 14 338	683 121	0 0	0 0	248 693 69 599
TOTAL DO PROJECTO 51227				127 250	97 708	92 529	804	0	0	318 291
TOTAL DA MEDIDA				127 250	97 708	92 529	804	0	0	318 291
TOTAL DO PROGRAMA				127 250	97 708	92 529	804	0	0	318 291
TOTAL DO DEPARTAMENTO				213 120 248	41 350 042	46 786 660	12 366 090	7 968 948	20 780 831	342 372 819
TOTAL GERAL				213 120 248	41 350 042	46 786 660	12 366 090	7 968 948	20 780 831	342 372 819
TOTAL CONSOLIDADO				212 876 051	41 350 042	46 786 660	12 366 090	7 968 948	20 780 831	342 128 622

SECRETARIA REGIONAL DE SAÚDE E PROTEÇÃO CIVIL



Mapa VI - Programação Plurianual do Investimento por Programas, Medidas e Projetos

Unidade: Euros

Departamento/Programa/Medida	Entidade responsável	Ano Início / Ano Fim	Fontes Financiamento	PROGRAMAÇÃO FINANCEIRA PLURIANUAL						
				Execução anos anteriores	2019 Pagamentos	2020	2021	2022	Anos Seguintes	TOTAL PIDДАР
SECRETARIA REGIONAL DE SAÚDE E PROTEÇÃO CIVIL										
050 - SAUDE										
027 - REFORÇO DA ACESSIBILIDADE E DA QUALIDADE DOS SERVIÇOS DE SAÚDE										
50221 - FORMAÇÃO E APERFEIÇOAMENTO PROFISSIONAL	IASAUDE	2013 - 2021	2. Financ. Comunitário	48 298	120 684	127 496	127 496	0	0	423 974
			3. Financ. Regional	336	21 345	22 504	22 504	0	0	66 689
TOTAL DO PROJECTO 50221				48 633	142 029	150 000	150 000	0	0	490 662
50415 - EQUIPAMENTOS DE INOVAÇÃO E SUBSTITUIÇÃO	IASAUDE	2013 - 2022	3. Financ. Regional	17 030	5 000	20 000	50 000	50 000	0	142 030
TOTAL DO PROJECTO 50415				17 030	5 000	20 000	50 000	50 000	0	142 030
50442 - SISTEMA DE INFORMAÇÃO INTEGRADO DA SAUDE	IASAUDE	2013 - 2020	2. Financ. Comunitário	0	0	0	0	0	0	0
			3. Financ. Regional	0	64 900	250 000	0	0	0	314 900
TOTAL DO PROJECTO 50442				0	64 900	250 000	0	0	0	314 900
51392 - EQUIPAMENTO INFORMATICO	SESARAM	2016 - 2020	1. Financ. Nacional	471 826	0	200 000	0	0	0	671 826
TOTAL DO PROJECTO 51392				471 826	0	200 000	0	0	0	671 826
51393 - PROGRAMAS DE COMPUTADOR	SESARAM	2016 - 2020	1. Financ. Nacional	705 836	0	328 000	0	0	0	1 033 836
TOTAL DO PROJECTO 51393				705 836	0	328 000	0	0	0	1 033 836

Mapa VI - Programação Plurianual do Investimento por Programas, Medidas e Projetos

Unidade: Euros

Departamento/Programa/Medida	Entidade responsável	Ano Início / Ano Fim	Fontes Financiamento	PROGRAMAÇÃO FINANCEIRA PLURIANUAL						
				Execução anos anteriores	2019 Pagamentos	2020	2021	2022	Anos Seguintes	TOTAL PIDRAR
SECRETARIA REGIONAL DE SAÚDE E PROTEÇÃO CIVIL										
050 - SAUDE										
027 - REFORÇO DA ACESSIBILIDADE E DA QUALIDADE DOS SERVIÇOS DE SAÚDE										
51478 - EQUIPAMENTO BASICO PARA SESARAM	SESARAM	2016 - 2020	1. Financ. Nacional	2 881 831	0	3 564 705	0	0	0	6 446 536
			2. Financ. Comunitário	0	0	0	0	0	0	0
			3. Financ. Regional	20 780	0	0	0	0	0	20 780
TOTAL DO PROJECTO 51478				2 902 611	0	3 564 705	0	0	0	6 467 316
51532 - ESTUDOS E PROJETOS DO SETOR DA SAUDE	GSSRS	2016 - 2020	1. Financ. Nacional	273 000	0	0	0	0	0	273 000
			3. Financ. Regional	489 557	0	300 000	0	0	0	789 557
TOTAL DO PROJECTO 51532				762 557	0	300 000	0	0	0	1 062 557
51838 - EQUIPAMENTOS DE COMUNICAÇÃO	SESARAM	2017 - 2020	1. Financ. Nacional	5 985	0	5 000	0	0	0	10 985
TOTAL DO PROJECTO 51838				5 985	0	5 000	0	0	0	10 985
51958 - FORMAÇÃO PROFISSIONAL PARA A ADMINISTRAÇÃO PUBLICA	SESARAM	2018 - 2020	1. Financ. Nacional	0	0	35 295	0	0	0	35 295
			2. Financ. Comunitário	0	0	200 000	0	0	0	200 000
			3. Financ. Regional	1 816	0	0	0	0	0	1 816
TOTAL DO PROJECTO 51958				1 816	0	235 295	0	0	0	237 111
TOTAL DA MEDIDA				4 916 295	211 929	5 053 000	200 000	50 000	0	10 431 224

Mapa VI - Programação Plurianual do Investimento por Programas, Medidas e Projetos

Unidade: Euros

Departamento/Programa/Medida	Entidade responsável	Ano Início / Ano Fim	Fontes Financiamento	PROGRAMAÇÃO FINANCEIRA PLURIANUAL						
				Execução anos anteriores	2019 Pagamentos	2020	2021	2022	Anos Seguintes	TOTAL PIDДАР
SECRETARIA REGIONAL DE SAÚDE E PROTEÇÃO CIVIL										
050 - SAUDE										
028 - REFORÇO DA PROMOÇÃO DA SAÚDE PÚBLICA E DA MELHORIA DOS CUIDADOS DE SAÚDE										
50449 - PROMOÇÃO E PROTEÇÃO DA SAUDE	IASAUDE	2013 - 2021	3. Financ. Regional	66 958	60 000	20 000	60 000	0	0	206 958
TOTAL DO PROJECTO 50449				66 958	60 000	20 000	60 000	0	0	206 958
50457 - INFORMAÇÃO, PLANEAMENTO E QUALIDADE EM SAUDE	IASAUDE	2013 - 2021	3. Financ. Regional	56 375	30 000	10 000	60 000	0	0	156 375
TOTAL DO PROJECTO 50457				56 375	30 000	10 000	60 000	0	0	156 375
50491 - PREVENÇÃO E CONTROLO DA DOENÇA	IASAUDE	2013 - 2021	3. Financ. Regional	470 309	170 962	150 000	300 000	0	0	1 091 271
TOTAL DO PROJECTO 50491				470 309	170 962	150 000	300 000	0	0	1 091 271
51363 - CENTRO DE COMPETÊNCIAS EM VETORES E DOENÇAS EMERGENTES	IASAUDE	2016 - 2021	3. Financ. Regional	0	5 000	10 000	90 000	0	0	105 000
TOTAL DO PROJECTO 51363				0	5 000	10 000	90 000	0	0	105 000
52291 - REDE ATLÂNTICA PARA A VIGILÂNCIA SANITÁRIA DOS PRODUTOS PISCATÓRIOS E AQUÍCOLAS	IASAUDE	2020 - 2022	2. Financ. Comunitário	0	0	11 895	12 319	7 643	0	31 857
			3. Financ. Regional	0	0	2 099	2 174	1 349	0	5 622
TOTAL DO PROJECTO 52291				0	0	13 994	14 493	8 992	0	37 479
TOTAL DA MEDIDA				593 643	265 962	203 994	524 493	8 992	0	1 597 084

Mapa VI - Programação Plurianual do Investimento por Programas, Medidas e Projetos

Unidade: Euros

Departamento/Programa/Medida	Entidade responsável	Ano Início / Ano Fim	Fontes Financiamento	PROGRAMAÇÃO FINANCEIRA PLURIANUAL						
				Execução anos anteriores	2019 Pagamentos	2020	2021	2022	Anos Seguintes	TOTAL PIDДАР
SECRETARIA REGIONAL DE SAÚDE E PROTEÇÃO CIVIL										
050 - SAUDE										
029 - MELHORIA E REORDENAMENTO DA REDE DE INFRAESTRUTURAS DO SECTOR DA SAÚDE										
50530 - BENEFICIAÇÃO DE ESTRUTURAS FÍSICAS DO IASAUDE	IASAUDE	2013 - 2022	3. Financ. Regional	239 576	11 891	10 000	100 000	50 000	0	411 467
TOTAL DO PROJECTO 50530				239 576	11 891	10 000	100 000	50 000	0	411 467
51360 - AUMENTO DA EFICIÊNCIA ENERGETICA DE EQUIPAMENTOS DE AR CONDICIONADO E ILUMINAÇÃO DA SEDE DO IASAUDE, IP-RAM	IASAUDE	2016 - 2020	2. Financ. Comunitário	0	0	0	0	0	0	0
			3. Financ. Regional	0	5 000	5 000	0	0	0	10 000
TOTAL DO PROJECTO 51360				0	5 000	5 000	0	0	0	10 000
51362 - PRODUÇÃO DE ENERGIA ELETRICA FOTOVOLTAICA E AQUECIMENTO COM ENERGIA SOLAR DO EDIFÍCIO SEDE IASAUDE, IP-RAM	IASAUDE	2016 - 2020	2. Financ. Comunitário	0	0	0	0	0	0	0
			3. Financ. Regional	0	5 000	5 000	0	0	0	10 000
TOTAL DO PROJECTO 51362				0	5 000	5 000	0	0	0	10 000
51728 - OBRAS DE CONSERVAÇÃO/REMODELAÇÃO DE INFRAESTRUTURAS HOSPITALARES E DE CENTROS DE SAÚDE	SESARAM	2017 - 2020	1. Financ. Nacional	457 850	0	489 740	0	0	0	947 590
TOTAL DO PROJECTO 51728				457 850	0	489 740	0	0	0	947 590

Mapa VI - Programação Plurianual do Investimento por Programas, Medidas e Projetos

Unidade: Euros

Departamento/Programa/Medida	Entidade responsável	Ano Inicio / Ano Fim	Fontes Financiamento	PROGRAMAÇÃO FINANCEIRA PLURIANUAL						
				Execução anos anteriores	2019 Pagamentos	2020	2021	2022	Anos Seguintes	TOTAL PIDДАР
SECRETARIA REGIONAL DE SAÚDE E PROTEÇÃO CIVIL										
050 - SAUDE										
029 - MELHORIA E REORDENAMENTO DA REDE DE INFRAESTRUTURAS DO SECTOR DA SAÚDE										
51916 - SEGURANÇA HOSPITALAR	SESARAM	2018 - 2020	1. Financ. Nacional	0	0	100 000	0	0	0	100 000
TOTAL DO PROJECTO 51916				0	0	100 000	0	0	0	100 000
51972 - CONTRATO-PROGRAMA DE INVESTIMENTOS - PSIQUIATRIA	IASAUDE	2018 - 2020	1. Financ. Nacional	1 780 024	0	0	0	0	0	1 780 024
			3. Financ. Regional	0	0	1 304 922	0	0	0	1 304 922
TOTAL DO PROJECTO 51972				1 780 024	0	1 304 922	0	0	0	3 084 946
TOTAL DA MEDIDA				2 477 450	21 891	1 914 662	100 000	50 000	0	4 564 003
TOTAL DO PROGRAMA				7 987 387	499 782	7 171 656	824 493	108 992	0	16 592 310

Mapa VI - Programação Plurianual do Investimento por Programas, Medidas e Projetos

Unidade: Euros

Departamento/Programa/Medida	Entidade responsável	Ano Inicio / Ano Fim	Fontes Financiamento	PROGRAMAÇÃO FINANCEIRA PLURIANUAL						
				Execução anos anteriores	2019 Pagamentos	2020	2021	2022	Anos Seguintes	TOTAL PIDДАР
SECRETARIA REGIONAL DE SAÚDE E PROTEÇÃO CIVIL 053 - PROMOVER A ADAPTAÇÃO AS ALTERAÇÕES CLIMATICAS E A PREVENÇÃO E GESTAO DE RISCOS 041 - PREVENÇÃO E GESTÃO DE RISCOS NATURAIS E ANTRÓPICOS 51912 - APOIO AS ASSOCIAÇÕES DE BOMBEIROS DA RAM	GSSRS	2018 - 2020	3. Financ. Regional	1 950 000	0	2 580 000	0	0	0	4 530 000
TOTAL DO PROJECTO 51912				1 950 000	0	2 580 000	0	0	0	4 530 000
TOTAL DA MEDIDA				1 950 000	0	2 580 000	0	0	0	4 530 000

Mapa VI - Programação Plurianual do Investimento por Programas, Medidas e Projetos

Unidade: Euros

Departamento/Programa/Medida	Entidade responsável	Ano Início / Ano Fim	Fontes Financiamento	PROGRAMAÇÃO FINANCEIRA PLURIANUAL						
				Execução anos anteriores	2019 Pagamentos	2020	2021	2022	Anos Seguintes	TOTAL PIDДАР
SECRETARIA REGIONAL DE SAÚDE E PROTEÇÃO CIVIL										
053 - PROMOVER A ADAPTAÇÃO AS ALTERAÇÕES CLIMÁTICAS E A PREVENÇÃO E GESTÃO DE RISCOS										
042 - PROMOÇÃO DE INVESTIMENTOS PARA ABORDAR RISCOS ESPECÍFICOS										
51621 - DEMA - DESLOCALIZAÇÃO DE ASSISTÊNCIA MÉDICA DE URGÊNCIA EM SITUAÇÕES DE CATÁSTROFE	SRPC	2017 - 2020								
			2. Financ. Comunitário	6 303	0	11 791	0	0	0	18 094
			3. Financ. Regional	1 112	0	2 081	0	0	0	3 193
TOTAL DO PROJECTO 51621				7 415	0	13 872	0	0	0	21 287
51623 - PROTECFLOR3	SRPC	2017 - 2020								
			2. Financ. Comunitário	755 509	0	297 394	0	0	0	1 052 903
			3. Financ. Regional	129 049	0	132 953	0	0	0	262 002
TOTAL DO PROJECTO 51623				884 558	0	430 347	0	0	0	1 314 905
51878 - IMPLEMENTAÇÃO DOS MEIOS AERÉOS NA RAM	SRPC	2018 - 2020								
			1. Financ. Nacional	88 776	0	0	0	0	0	88 776
			3. Financ. Regional	127 520	0	615 000	0	0	0	742 520
TOTAL DO PROJECTO 51878				216 296	0	615 000	0	0	0	831 296
52037 - COMUNICAÇÃO E SENSIBILIZAÇÃO SOBRE PROTEÇÃO CIVIL À POPULAÇÃO EM GERAL NA RAM	SRPC	2019 - 2020								
			2. Financ. Comunitário	0	0	114 842	0	0	0	114 842
			3. Financ. Regional	0	0	20 267	0	0	0	20 267
TOTAL DO PROJECTO 52037				0	0	135 109	0	0	0	135 109

Mapa VI - Programação Plurianual do Investimento por Programas, Medidas e Projetos

Unidade: Euros

Departamento/Programa/Medida	Entidade responsável	Ano Início / Ano Fim	Fontes Financiamento	PROGRAMAÇÃO FINANCEIRA PLURIANUAL						
				Execução anos anteriores	2019 Pagamentos	2020	2021	2022	Anos Seguintes	TOTAL PIDДАР
SECRETARIA REGIONAL DE SAÚDE E PROTEÇÃO CIVIL										
053 - PROMOVER A ADAPTAÇÃO AS ALTERAÇÕES CLIMÁTICAS E A PREVENÇÃO E GESTÃO DE RISCOS										
042 - PROMOÇÃO DE INVESTIMENTOS PARA ABORDAR RISCOS ESPECÍFICOS										
52038 - APOIO À FORMAÇÃO DE AGENTES DE PROTEÇÃO CIVIL DA RAM	SRPC	2019 - 2021	2. Financ. Comunitário	0	380 549	232 615	175 708	0	0	788 872
			3. Financ. Regional	0	67 158	41 052	31 009	0	0	139 219
TOTAL DO PROJECTO 52038				0	447 707	273 667	206 717	0	0	928 091
52127 - UMEMAC - UNIDADE MODULAR DE ATENDIMENTO DE EMERGÊNCIA NA MACARONÉSIA	SRPC	2020 - 2022	2. Financ. Comunitário	0	0	19 735	8 830	15 475	0	44 040
			3. Financ. Regional	0	0	3 483	3 209	2 731	0	9 423
TOTAL DO PROJECTO 52127				0	0	23 218	12 039	18 206	0	53 463
52128 - PLESCAMAC 3 - PLANO DE EMERGÊNCIA EM SAÚDE EM CASO DE CATÁSTROFE NA MACARONÉSIA - 3.ª EDIÇÃO	SRPC	2020 - 2022	2. Financ. Comunitário	0	0	21 771	20 621	20 670	0	63 062
			3. Financ. Regional	0	0	3 842	3 639	3 648	0	11 129
TOTAL DO PROJECTO 52128				0	0	25 613	24 260	24 318	0	74 191
52313 - OPRAM56 - VEÍCULO DE RESGATE EM MONTANHA - BOMBEIROS VOLUNTÁRIOS DE SANTANA	SRPC	2020 - 2020	3. Financ. Regional	0	0	50 000	0	0	0	50 000
TOTAL DO PROJECTO 52313				0	0	50 000	0	0	0	50 000
TOTAL DA MEDIDA				1 108 269	447 707	1 566 826	243 016	42 524	0	3 408 342

Mapa VI - Programação Plurianual do Investimento por Programas, Medidas e Projetos

Unidade: Euros

Departamento/Programa/Medida	Entidade responsável	Ano Inicio / Ano Fim	Fontes Financiamento	PROGRAMAÇÃO FINANCEIRA PLURIANUAL						
				Execução anos anteriores	2019 Pagamentos	2020	2021	2022	Anos Seguintes	TOTAL PIDДАР
SECRETARIA REGIONAL DE SAÚDE E PROTEÇÃO CIVIL										
053 - PROMOVER A ADAPTAÇÃO AS ALTERAÇÕES CLIMATICAS E A PREVENÇÃO E GESTAO DE RISCOS										
TOTAL DO PROGRAMA				3 058 269	447 707	4 146 826	243 016	42 524	0	7 938 342
TOTAL DO DEPARTAMENTO				11 045 657	947 489	11 318 482	1 067 509	151 516	0	24 530 653
TOTAL GERAL				11 045 657	947 489	11 318 482	1 067 509	151 516	0	24 530 653
TOTAL CONSOLIDADO				11 045 657	947 489	11 318 482	1 067 509	151 516	0	24 530 653

SECRETARIA REGIONAL DE TURISMO E CULTURA



Mapa VI - Programação Plurianual do Investimento por Programas, Medidas e Projetos

Unidade: Euros

Departamento/Programa/Medida	Entidade responsável	Ano Inicio / Ano Fim	Fontes Financiamento	PROGRAMAÇÃO FINANCEIRA PLURIANUAL						
				Execução anos anteriores	2019 Pagamentos	2020	2021	2022	Anos Seguintes	TOTAL PIDДАР
SECRETARIA REGIONAL DO TURISMO E CULTURA										
043 - TURISMO, CULTURA E PATRIMONIO										
007 - PROTEÇÃO, CONSERVAÇÃO, VALORIZAÇÃO E QUALIFICAÇÃO DO PATRIMÓNIO CULTURAL, MUSEOLÓGICO E RELIGIOSO										
50180 - CONVENTO SANTA CLARA	DRC	2013 - 2020								
			2. Financ. Comunitário	6 875	993 864	1 225 694	0	0	0	2 226 433
			3. Financ. Regional	1 213	175 564	216 299	0	0	0	393 076
TOTAL DO PROJECTO 50180				8 089	1 169 428	1 441 993	0	0	0	2 619 510
50202 - PUBLICAÇÃO DE EDIÇÕES CULTURAIS	DRC	2013 - 2021								
			3. Financ. Regional	444 954	134 662	25 712	25 000	0	0	630 328
TOTAL DO PROJECTO 50202				444 954	134 662	25 712	25 000	0	0	630 328
50203 - APOIO À PRODUÇÃO E DIVULGAÇÃO DE INICIATIVAS CULTURAIS	DRC	2013 - 2021								
			3. Financ. Regional	310 761	161 706	62 162	61 000	0	0	595 629
TOTAL DO PROJECTO 50203				310 761	161 706	62 162	61 000	0	0	595 629
50205 - APOIO À DESCENTRALIZAÇÃO CULTURAL	DRC	2013 - 2021								
			3. Financ. Regional	1 860 895	577 289	600 000	650 000	0	0	3 688 184
TOTAL DO PROJECTO 50205				1 860 895	577 289	600 000	650 000	0	0	3 688 184
50208 - FESTIVAIS CULTURAIS DA MADEIRA	DRC	2013 - 2021								
			2. Financ. Comunitário	933 140	0	0	0	0	0	933 140
			3. Financ. Regional	934 877	251 250	252 600	250 000	0	0	1 688 727
TOTAL DO PROJECTO 50208				1 868 017	251 250	252 600	250 000	0	0	2 621 867

Mapa VI - Programação Plurianual do Investimento por Programas, Medidas e Projetos

Unidade: Euros

Departamento/Programa/Medida	Entidade responsável	Ano Inicio / Ano Fim	Fontes Financiamento	PROGRAMAÇÃO FINANCEIRA PLURIANUAL						
				Execução anos anteriores	2019 Pagamentos	2020	2021	2022	Anos Seguintes	TOTAL PIDДАР
SECRETARIA REGIONAL DO TURISMO E CULTURA										
043 - TURISMO, CULTURA E PATRIMONIO										
007 - PROTEÇÃO, CONSERVAÇÃO, VALORIZAÇÃO E QUALIFICAÇÃO DO PATRIMÓNIO CULTURAL, MUSEOLÓGICO E RELIGIOSO										
50215 - BIBLIOTECA PÚBLICA REGIONAL	DRAB	2013 - 2021	3. Financ. Regional	335 118	25 849	20 200	25 000	0	0	406 167
TOTAL DO PROJECTO 50215				335 118	25 849	20 200	25 000	0	0	406 167
50216 - ARQUIVO REGIONAL DA MADEIRA	DRAB	2013 - 2021	3. Financ. Regional	448 645	131 443	223 000	200 000	0	0	1 003 088
TOTAL DO PROJECTO 50216				448 645	131 443	223 000	200 000	0	0	1 003 088
50976 - RECUPERAÇÃO CONSERVAÇÃO PATRIMONIO MOVEL E IMOVEL	DRC	2014 - 2021	1. Financ. Nacional	268 038	0	0	0	0	0	268 038
			3. Financ. Regional	84 696	0	20 000	475 000	0	0	579 696
TOTAL DO PROJECTO 50976				352 734	0	20 000	475 000	0	0	847 734
51003 - APOIO E DIVULGAÇÃO DOS MUSEUS E ESPAÇOS CULTURAIS DA RAM	DRC	2014 - 2021	3. Financ. Regional	678 010	430 837	106 480	106 000	0	0	1 321 327
TOTAL DO PROJECTO 51003				678 010	430 837	106 480	106 000	0	0	1 321 327
51004 - BENEFICIAÇÃO E MANUTENÇÃO DE INSTALAÇÕES E EQUIPAMENTOS DA CULTURA	DRC	2014 - 2021	1. Financ. Nacional	17 770	0	0	0	0	0	17 770
			3. Financ. Regional	1 433 498	729 128	756 942	725 000	0	0	3 644 568
TOTAL DO PROJECTO 51004				1 451 268	729 128	756 942	725 000	0	0	3 662 338

Mapa VI - Programação Plurianual do Investimento por Programas, Medidas e Projetos

Unidade: Euros

Departamento/Programa/Medida	Entidade responsável	Ano Inicio / Ano Fim	Fontes Financiamento	PROGRAMAÇÃO FINANCEIRA PLURIANUAL						
				Execução anos anteriores	2019 Pagamentos	2020	2021	2022	Anos Seguintes	TOTAL PIDДАР
SECRETARIA REGIONAL DO TURISMO E CULTURA										
043 - TURISMO, CULTURA E PATRIMONIO										
007 - PROTEÇÃO, CONSERVAÇÃO, VALORIZAÇÃO E QUALIFICAÇÃO DO PATRIMÓNIO CULTURAL, MUSEOLÓGICO E RELIGIOSO										
51136 - ESTUDOS E PROJETOS DA CULTURA	DRC	2014 - 2021	3. Financ. Regional	7 308	16 194	5 000	6 000	0	0	34 502
TOTAL DO PROJECTO 51136				7 308	16 194	5 000	6 000	0	0	34 502
51418 - MUSEU DE ARQUEOLOGIA DA MADEIRA	DRC	2016 - 2021	2. Financ. Comunitário	332 926	0	921 748	182 201	0	0	1 436 875
			3. Financ. Regional	58 751	0	162 662	32 144	0	0	253 557
TOTAL DO PROJECTO 51418				391 677	0	1 084 410	214 345	0	0	1 690 432
51419 - MUSEU DE FOTOGRAFIA DA MADEIRA	DRC	2016 - 2020	2. Financ. Comunitário	98 332	0	30 600	0	0	0	128 932
			3. Financ. Regional	17 353	0	5 400	0	0	0	22 753
TOTAL DO PROJECTO 51419				115 684	0	36 000	0	0	0	151 684
51420 - RECUPERAÇÃO E REQUALIFICAÇÃO DA FORTALEZA DO PICO	DRC	2016 - 2020	2. Financ. Comunitário	100 616	0	4 250	0	0	0	104 866
			3. Financ. Regional	17 756	0	750	0	0	0	18 506
TOTAL DO PROJECTO 51420				118 372	0	5 000	0	0	0	123 372

Mapa VI - Programação Plurianual do Investimento por Programas, Medidas e Projetos

Unidade: Euros

Departamento/Programa/Medida	Entidade responsável	Ano Início / Ano Fim	Fontes Financiamento	PROGRAMAÇÃO FINANCEIRA PLURIANUAL						
				Execução anos anteriores	2019 Pagamentos	2020	2021	2022	Anos Seguintes	TOTAL PIDДАР
SECRETARIA REGIONAL DO TURISMO E CULTURA										
043 - TURISMO, CULTURA E PATRIMONIO										
007 - PROTEÇÃO, CONSERVAÇÃO, VALORIZAÇÃO E QUALIFICAÇÃO DO PATRIMÓNIO CULTURAL, MUSEOLÓGICO E RELIGIOSO										
51539 - MUSEU DO ROMANTISMO QUINTA DO MONTE	DRC	2016 - 2021								
			2. Financ. Comunitário	0	182 917	771 742	0	0	0	954 659
			3. Financ. Regional	347 328	32 346	136 533	600 000	0	0	1 116 207
TOTAL DO PROJECTO 51539				347 328	215 263	908 275	600 000	0	0	2 070 866
51809 - PRESERVAÇÃO DIGITAL DO PATRIMONIO DOCUMENTAL DA REGIAO	DRAB	2017 - 2021								
			3. Financ. Regional	0	0	245 800	300 000	0	0	545 800
TOTAL DO PROJECTO 51809				0	0	245 800	300 000	0	0	545 800
51854 - CONSERVAÇÃO E RESTAURO DOS TETOS MUDEJARES DA SE DO FUNCHAL	DRC	2017 - 2020								
			2. Financ. Comunitário	11 199	476 000	987 043	0	0	0	1 474 242
			3. Financ. Regional	1 976	84 000	249 382	0	0	0	335 358
TOTAL DO PROJECTO 51854				13 175	560 000	1 236 425	0	0	0	1 809 600
51911 - MARGULHAR - PATRIMONIO E TURISMO ARQUEOLOGICO SUBAQUATICO NA MACARONESIA	GSRTC	2017 - 2020								
			2. Financ. Comunitário	9 804	0	66 984	0	0	0	76 788
			3. Financ. Regional	1 730	0	13 015	0	0	0	14 745
TOTAL DO PROJECTO 51911				11 535	0	79 999	0	0	0	91 534

Mapa VI - Programação Plurianual do Investimento por Programas, Medidas e Projetos

Unidade: Euros

Departamento/Programa/Medida	Entidade responsável	Ano Início / Ano Fim	Fontes Financiamento	PROGRAMAÇÃO FINANCEIRA PLURIANUAL						
				Execução anos anteriores	2019 Pagamentos	2020	2021	2022	Anos Seguintes	TOTAL PIDДАР
SECRETARIA REGIONAL DO TURISMO E CULTURA										
043 - TURISMO, CULTURA E PATRIMONIO										
007 - PROTEÇÃO, CONSERVAÇÃO, VALORIZAÇÃO E QUALIFICAÇÃO DO PATRIMÓNIO CULTURAL, MUSEOLÓGICO E RELIGIOSO										
52083 - RECUPERAÇÃO DA CAPELA DE S. PAULO	DRC	2019 - 2021	2. Financ. Comunitário	0	25 203	135 571	170 000	0	0	330 774
			3. Financ. Regional	0	4 461	23 925	30 000	0	0	58 386
TOTAL DO PROJECTO 52083				0	29 664	159 496	200 000	0	0	389 160
52261 - EDIÇÕES DRABM	DRAB	2020 - 2021	3. Financ. Regional	0	0	48 216	50 000	0	0	98 216
TOTAL DO PROJECTO 52261				0	0	48 216	50 000	0	0	98 216
TOTAL DA MEDIDA				8 763 570	4 432 713	7 317 710	3 887 345	0	0	24 401 338

Mapa VI - Programação Plurianual do Investimento por Programas, Medidas e Projetos

Unidade: Euros

Departamento/Programa/Medida	Entidade responsável	Ano Início / Ano Fim	Fontes Financiamento	PROGRAMAÇÃO FINANCEIRA PLURIANUAL						
				Execução anos anteriores	2019 Pagamentos	2020	2021	2022	Anos Seguintes	TOTAL PIDДАР
SECRETARIA REGIONAL DO TURISMO E CULTURA										
043 - TURISMO, CULTURA E PATRIMONIO										
008 - PROMOÇÃO E VALORIZAÇÃO DA ATIVIDADE TURÍSTICA										
50078 - CONSERVAÇÃO E REPARAÇÃO DE INFRAESTRUTURAS TURÍSTICAS	DRT	2013 - 2021	1. Financ. Nacional	14 613	0	0	0	0	0	14 613
			3. Financ. Regional	91 898	77 847	52 000	300 000	0	0	521 745
TOTAL DO PROJECTO 50078				106 510	77 847	52 000	300 000	0	0	536 357
50111 - FESTAS DO CARNAVAL	DRT	2013 - 2021	3. Financ. Regional	1 744 441	449 744	450 000	450 000	0	0	3 094 185
TOTAL DO PROJECTO 50111				1 744 441	449 744	450 000	450 000	0	0	3 094 185
50116 - ESTUDO, ANÁLISE E AVALIAÇÃO DE PROJECTOS TURÍSTICOS	DRT	2013 - 2021	3. Financ. Regional	357 113	9 949	10 000	65 000	0	0	442 062
TOTAL DO PROJECTO 50116				357 113	9 949	10 000	65 000	0	0	442 062
50370 - QUALIFICAÇÃO DO DESTINO MADEIRA	DRT	2013 - 2021	3. Financ. Regional	110 404	59 639	100 000	200 000	0	0	470 043
TOTAL DO PROJECTO 50370				110 404	59 639	100 000	200 000	0	0	470 043
50371 - FESTA DA FLOR	DRT	2013 - 2021	3. Financ. Regional	2 132 982	632 154	570 000	570 000	0	0	3 905 136
TOTAL DO PROJECTO 50371				2 132 982	632 154	570 000	570 000	0	0	3 905 136

Mapa VI - Programação Plurianual do Investimento por Programas, Medidas e Projetos

Unidade: Euros

Departamento/Programa/Medida	Entidade responsável	Ano Inicio / Ano Fim	Fontes Financiamento	PROGRAMAÇÃO FINANCEIRA PLURIANUAL						
				Execução anos anteriores	2019 Pagamentos	2020	2021	2022	Anos Seguintes	TOTAL PIDRAR
SECRETARIA REGIONAL DO TURISMO E CULTURA										
043 - TURISMO, CULTURA E PATRIMONIO										
008 - PROMOÇÃO E VALORIZAÇÃO DA ATIVIDADE TURÍSTICA										
50381 - FESTA DO VINHO DA MADEIRA	DRT	2013 - 2021	3. Financ. Regional	1 172 702	231 112	220 000	250 000	0	0	1 873 814
TOTAL DO PROJECTO 50381				1 172 702	231 112	220 000	250 000	0	0	1 873 814
50383 - FESTIVAL DO ATLANTICO	DRT	2013 - 2021	2. Financ. Comunitário	159 432	0	0	0	0	0	159 432
			3. Financ. Regional	1 195 248	452 291	300 000	350 000	0	0	2 297 539
TOTAL DO PROJECTO 50383				1 354 680	452 291	300 000	350 000	0	0	2 456 971
50389 - INICIATIVAS DIVERSAS	DRT	2013 - 2021	3. Financ. Regional	247 738	66 837	150 000	150 000	0	0	614 575
TOTAL DO PROJECTO 50389				247 738	66 837	150 000	150 000	0	0	614 575
50408 - FESTIVAL COLOMBO	DRT	2013 - 2021	3. Financ. Regional	679 365	144 341	145 000	145 000	0	0	1 113 706
TOTAL DO PROJECTO 50408				679 365	144 341	145 000	145 000	0	0	1 113 706
50414 - FESTA DO FIM DO ANO	DRT	2013 - 2021	2. Financ. Comunitário	1 898 711	0	0	0	0	0	1 898 711
			3. Financ. Regional	18 011 401	4 324 757	4 592 324	4 500 000	0	0	31 428 482
TOTAL DO PROJECTO 50414				19 910 111	4 324 757	4 592 324	4 500 000	0	0	33 327 192
50416 - MADEIRA NATURE FESTIVAL	DRT	2013 - 2021	3. Financ. Regional	291 081	2	90 000	90 000	0	0	471 083
TOTAL DO PROJECTO 50416				291 081	2	90 000	90 000	0	0	471 083

Mapa VI - Programação Plurianual do Investimento por Programas, Medidas e Projetos

Unidade: Euros

Departamento/Programa/Medida	Entidade responsável	Ano Início / Ano Fim	Fontes Financiamento	PROGRAMAÇÃO FINANCEIRA PLURIANUAL						
				Execução anos anteriores	2019 Pagamentos	2020	2021	2022	Anos Seguintes	TOTAL PIDДАР
SECRETARIA REGIONAL DO TURISMO E CULTURA										
043 - TURISMO, CULTURA E PATRIMONIO										
008 - PROMOÇÃO E VALORIZAÇÃO DA ATIVIDADE TURÍSTICA										
50971 - RENOVAÇÃO, REFORMULAÇÃO E ATUALIZAÇÃO DA IMAGEM E SUPORTES PROMOCIONAIS	DRT	2014 - 2021	3. Financ. Regional	1 001 439	30 160	100 000	250 000	0	0	1 381 599
TOTAL DO PROJECTO 50971				1 001 439	30 160	100 000	250 000	0	0	1 381 599
50975 - REFORÇO E CONSOLIDAÇÃO DE NICHOS DO MERCADO TURÍSTICO	DRT	2014 - 2021	3. Financ. Regional	2 393 739	1 156 697	1 450 000	1 460 000	0	0	6 460 436
TOTAL DO PROJECTO 50975				2 393 739	1 156 697	1 450 000	1 460 000	0	0	6 460 436
51408 - PROMOÇÃO DO DESTINO MADEIRA	DRT	2016 - 2021	3. Financ. Regional	17 754 528	7 120 837	11 838 120	11 827 199	0	0	48 540 684
TOTAL DO PROJECTO 51408				17 754 528	7 120 837	11 838 120	11 827 199	0	0	48 540 684
51409 - CELEBRAÇÕES DOS 600 ANOS DA DESCOBERTA DO ARQUIPELAGO DA MADEIRA	GSRTC	2016 - 2020	2. Financ. Comunitário	832 724	1 316 015	712 924	0	0	0	2 861 663
			3. Financ. Regional	147 048	418 937	178 232	0	0	0	744 217
TOTAL DO PROJECTO 51409				979 772	1 734 952	891 156	0	0	0	3 605 880
51410 - VISITMADEIRA	DRT	2016 - 2021	3. Financ. Regional	85 461	104 369	110 000	120 000	0	0	419 830
TOTAL DO PROJECTO 51410				85 461	104 369	110 000	120 000	0	0	419 830

Mapa VI - Programação Plurianual do Investimento por Programas, Medidas e Projetos

Unidade: Euros

Departamento/Programa/Medida	Entidade responsável	Ano Início / Ano Fim	Fontes Financiamento	PROGRAMAÇÃO FINANCEIRA PLURIANUAL						
				Execução anos anteriores	2019 Pagamentos	2020	2021	2022	Anos Seguintes	TOTAL PIDДАР
SECRETARIA REGIONAL DO TURISMO E CULTURA										
043 - TURISMO, CULTURA E PATRIMONIO										
008 - PROMOÇÃO E VALORIZAÇÃO DA ATIVIDADE TURÍSTICA										
51495 - AÇÕES DE PROMOÇÃO E APOIO NO AMBITO DA SECRETARIA	GSRTC	2016 - 2021	3. Financ. Regional	212 993	60 518	40 000	80 000	0	0	393 511
TOTAL DO PROJECTO 51495				212 993	60 518	40 000	80 000	0	0	393 511
51497 - ESTUDOS, PLANOS E PROCESSOS ESTRUTURAIIS NO AMBITO DA ECONOMIA REGIONAL	GSRTC	2016 - 2021	3. Financ. Regional	616 555	138 975	165 000	177 000	0	0	1 097 530
TOTAL DO PROJECTO 51497				616 555	138 975	165 000	177 000	0	0	1 097 530
51818 - MADEIRA FILM COMISSION	GSRTC	2017 - 2021	3. Financ. Regional	0	6 089	6 100	120 000	0	0	132 189
TOTAL DO PROJECTO 51818				0	6 089	6 100	120 000	0	0	132 189
51947 - CIVITAS DESTINATION DRT	DRT	2018 - 2021	2. Financ. Comunitário	15 114	120 000	120 000	20 000	0	0	275 114
TOTAL DO PROJECTO 51947				15 114	120 000	120 000	20 000	0	0	275 114
52079 - SMART4HEATH	DRT	2019 - 2023	2. Financ. Comunitário	0	200 000	200 000	250 000	250 000	200 000	1 100 000
TOTAL DO PROJECTO 52079				0	200 000	200 000	250 000	250 000	200 000	1 100 000
52155 - REDE ATLÂNTICA PARA O DESENVOLVIMENTO DO TURISMO MARÍTIMO HISTÓRICO	DRT	2019 - 2022	2. Financ. Comunitário	0	0	50 250	93 500	21 250	0	165 000
			3. Financ. Regional	0	0	8 868	16 500	3 750	0	29 118
TOTAL DO PROJECTO 52155				0	0	59 118	110 000	25 000	0	194 118

Mapa VI - Programação Plurianual do Investimento por Programas, Medidas e Projetos

Unidade: Euros

Departamento/Programa/Medida	Entidade responsável	Ano Início / Ano Fim	Fontes Financiamento	PROGRAMAÇÃO FINANCEIRA PLURIANUAL						
				Execução anos anteriores	2019 Pagamentos	2020	2021	2022	Anos Seguintes	TOTAL PIDДАР
SECRETARIA REGIONAL DO TURISMO E CULTURA										
043 - TURISMO, CULTURA E PATRIMONIO										
008 - PROMOÇÃO E VALORIZAÇÃO DA ATIVIDADE TURÍSTICA										
52185 - SABOREA - DESTINOS TURÍSTICOS GASTRONÓMICOS E SUSTENTÁVEIS	DRT	2019 - 2022								
			2. Financ. Comunitário	0	0	5 950	11 900	59 500	0	77 350
			3. Financ. Regional	0	0	1 050	2 100	10 500	0	13 650
TOTAL DO PROJECTO 52185				0	0	7 000	14 000	70 000	0	91 000
TOTAL DA MEDIDA				51 166 728	17 121 270	21 665 818	21 498 199	345 000	200 000	111 997 015
009 - APOIO À CRIAÇÃO, À PRODUÇÃO CULTURAL E À INVESTIGAÇÃO HISTÓRICA										
51429 - NONA ILHA : A HISTORIA E A MOBILIDADE DOS MADEIRENSES NO MUNDO	DRAB	2016 - 2021								
			3. Financ. Regional	9 972	2 625	2 500	2 500	0	0	17 597
TOTAL DO PROJECTO 51429				9 972	2 625	2 500	2 500	0	0	17 597
52311 - OPRAM 161 ACORDEÃO ... DE DENTRO PARA FORA	DRC	2020 - 2020								
			3. Financ. Regional	0	0	2 525	0	0	0	2 525
TOTAL DO PROJECTO 52311				0	0	2 525	0	0	0	2 525
TOTAL DA MEDIDA				9 972	2 625	5 025	2 500	0	0	20 122
TOTAL DO PROGRAMA				59 940 269	21 556 608	28 988 553	25 388 044	345 000	200 000	136 418 474

Mapa VI - Programação Plurianual do Investimento por Programas, Medidas e Projetos

Unidade: Euros

Departamento/Programa/Medida	Entidade responsável	Ano Início / Ano Fim	Fontes Financiamento	PROGRAMAÇÃO FINANCEIRA PLURIANUAL						
				Execução anos anteriores	2019 Pagamentos	2020	2021	2022	Anos Seguintes	TOTAL PIDДАР
SECRETARIA REGIONAL DO TURISMO E CULTURA										
045 - PROMOÇÃO DOS TRANSPORTES SUSTENTAVEIS										
012 - MELHORIA DAS ACESSIBILIDADES INTERNAS E EXTERNAS E REFORÇO DA MOBILIDADE										
52130 - MODERNIZAÇÃO E ATUALIZAÇÃO DE INFRAESTRUTURAS AEROPORTUÁRIAS	GSRTC	2020 - 2021								
			3. Financ. Regional	0	0	426 000	3 000 000	0	0	3 426 000
TOTAL DO PROJECTO 52130				0	0	426 000	3 000 000	0	0	3 426 000
TOTAL DA MEDIDA				0	0	426 000	3 000 000	0	0	3 426 000
TOTAL DO PROGRAMA				0	0	426 000	3 000 000	0	0	3 426 000

Mapa VI - Programação Plurianual do Investimento por Programas, Medidas e Projetos

Unidade: Euros

Departamento/Programa/Medida	Entidade responsável	Ano Início / Ano Fim	Fontes Financiamento	PROGRAMAÇÃO FINANCEIRA PLURIANUAL						
				Execução anos anteriores	2019 Pagamentos	2020	2021	2022	Anos Seguintes	TOTAL PIDДАР
SECRETARIA REGIONAL DO TURISMO E CULTURA 047 - APERFEIÇOAMENTO E MODERNIZAÇÃO DO SISTEMA ADMINISTRATIVO 021 - REFORÇO DA CAPACIDADE INSTITUCIONAL E DA EFICIÊNCIA DA ADMINISTRAÇÃO PÚBLICA E DOS SERVIÇOS PÚBLICOS 50197 - MODERNIZAÇÃO E SEGURANÇA INFORMÁTICA	DRC	2013 - 2021	3. Financ. Regional	130 530	66 546	24 660	25 000	0	0	246 736
TOTAL DO PROJECTO 50197				130 530	66 546	24 660	25 000	0	0	246 736
TOTAL DA MEDIDA				130 530	66 546	24 660	25 000	0	0	246 736
TOTAL DO PROGRAMA				130 530	66 546	24 660	25 000	0	0	246 736

Mapa VI - Programação Plurianual do Investimento por Programas, Medidas e Projetos

Unidade: Euros

Departamento/Programa/Medida	Entidade responsável	Ano Inicio / Ano Fim	Fontes Financiamento	PROGRAMAÇÃO FINANCEIRA PLURIANUAL						
				Execução anos anteriores	2019 Pagamentos	2020	2021	2022	Anos Seguintes	TOTAL PIDДАР
SECRETARIA REGIONAL DO TURISMO E CULTURA										
052 - ORDENAMENTO URBANO E TERRITORIAL										
040 - INFRAESTRUTURAS PÚBLICAS										
51536 - BENEFICIAÇÃO DO EDIFÍCIO, POSTOS DE TURISMO E INSTALAÇÕES DA SECRETARIA	GSRTC	2016 - 2021	3. Financ. Regional	48 432	675 299	711 500	700 000	0	0	2 135 231
TOTAL DO PROJECTO 51536				48 432	675 299	711 500	700 000	0	0	2 135 231
TOTAL DA MEDIDA				48 432	675 299	711 500	700 000	0	0	2 135 231
TOTAL DO PROGRAMA				48 432	675 299	711 500	700 000	0	0	2 135 231
TOTAL DO DEPARTAMENTO				60 119 231	22 298 453	30 150 713	29 113 044	345 000	200 000	142 226 441
TOTAL GERAL				60 119 231	22 298 453	30 150 713	29 113 044	345 000	200 000	142 226 441
TOTAL CONSOLIDADO				60 119 231	22 298 453	30 150 713	29 113 044	345 000	200 000	142 226 441

SECRETARIA REGIONAL DE INCLUSÃO SOCIAL E CIDADANIA



Mapa VI - Programação Plurianual do Investimento por Programas, Medidas e Projetos

Unidade: Euros

Departamento/Programa/Medida	Entidade responsável	Ano Início / Ano Fim	Fontes Financiamento	PROGRAMAÇÃO FINANCEIRA PLURIANUAL						
				Execução anos anteriores	2019 Pagamentos	2020	2021	2022	Anos Seguintes	TOTAL PIDДАР
SECRETARIA REGIONAL DE INCLUSÃO SOCIAL E CIDADANIA										
047 - APERFEIÇOAMENTO E MODERNIZAÇÃO DO SISTEMA ADMINISTRATIVO										
021 - REFORÇO DA CAPACIDADE INSTITUCIONAL E DA EFICIÊNCIA DA ADMINISTRAÇÃO PÚBLICA E DOS SERVIÇOS PÚBLICOS										
50520 - HIGIENE E SEGURANÇA NO TRABALHO	DRTAI	2013 - 2020	3. Financ. Regional	5 427	0	497	0	0	0	5 924
TOTAL DO PROJECTO 50520				5 427	0	497	0	0	0	5 924
50555 - OPERAÇÕES ESTATÍSTICAS LABORAIS	DRTAI	2013 - 2020	3. Financ. Regional	2 276	0	1 000	0	0	0	3 276
TOTAL DO PROJECTO 50555				2 276	0	1 000	0	0	0	3 276
51424 - ATUALIZAÇÃO DA APLICAÇÃO DE GESTÃO DOS PROGRAMAS DE EMPREGO - SIGPE	IEM	2016 - 2020	2. Financ. Comunitário	404 182	0	124 223	0	0	0	528 405
			3. Financ. Regional	68 570	0	21 921	0	0	0	90 491
TOTAL DO PROJECTO 51424				472 753	0	146 144	0	0	0	618 897
52156 - REQUALIFICAÇÃO DA UNIDADE CENTRAL DO SISTEMA DE REFRIGERAÇÃO DO EDIFÍCIO GIRASSOL	IEM	2020 - 2020	3. Financ. Regional	0	0	30 000	0	0	0	30 000
TOTAL DO PROJECTO 52156				0	0	30 000	0	0	0	30 000

Mapa VI - Programação Plurianual do Investimento por Programas, Medidas e Projetos

Unidade: Euros

Departamento/Programa/Medida	Entidade responsável	Ano Inicio / Ano Fim	Fontes Financiamento	PROGRAMAÇÃO FINANCEIRA PLURIANUAL						
				Execução anos anteriores	2019 Pagamentos	2020	2021	2022	Anos Seguintes	TOTAL PIDДАР
SECRETARIA REGIONAL DE INCLUSÃO SOCIAL E CIDADANIA										
047 - APERFEIÇOAMENTO E MODERNIZAÇÃO DO SISTEMA ADMINISTRATIVO										
021 - REFORÇO DA CAPACIDADE INSTITUCIONAL E DA EFICIÊNCIA DA ADMINISTRAÇÃO PÚBLICA E DOS SERVIÇOS PÚBLICOS										
52157 - DISPONIBILIZAÇÃO E PROMOÇÃO DE SERVIÇOS DIGITAIS AOS UTENTES DO IEM	IEM	2020 - 2020	3. Financ. Regional	0	0	5 000	0	0	0	5 000
TOTAL DO PROJECTO 52157				0	0	5 000	0	0	0	5 000
52158 - REQUALIFICAÇÃO DO CENTRO DE EMPREGO E SERVIÇOS DE APOIO TRANSVERSAIS	IEM	2020 - 2020	3. Financ. Regional	0	0	47 000	0	0	0	47 000
TOTAL DO PROJECTO 52158				0	0	47 000	0	0	0	47 000
TOTAL DA MEDIDA				480 455	0	229 641	0	0	0	710 096
TOTAL DO PROGRAMA				480 455	0	229 641	0	0	0	710 096

Mapa VI - Programação Plurianual do Investimento por Programas, Medidas e Projetos

Unidade: Euros

Departamento/Programa/Medida	Entidade responsável	Ano Início / Ano Fim	Fontes Financiamento	PROGRAMAÇÃO FINANCEIRA PLURIANUAL						
				Execução anos anteriores	2019 Pagamentos	2020	2021	2022	Anos Seguintes	TOTAL PIDДАР
SECRETARIA REGIONAL DE INCLUSÃO SOCIAL E CIDADANIA										
048 - PROMOÇÃO DA INCLUSÃO SOCIAL E COMBATE A POBREZA										
022 - PROMOVER A COESÃO E A INCLUSÃO SOCIAL										
50158 - PLANO REGIONAL DE EMPREGO	IEM	2013 - 2020	1. Financ. Nacional	0	0	0	0	0	0	0
			2. Financ. Comunitário	57 928 177	5 700 000	6 000 000	0	0	0	69 628 177
			3. Financ. Regional	38 805 932	13 002 325	12 018 481	0	0	0	63 826 738
TOTAL DO PROJECTO 50158				96 734 110	18 702 325	18 018 481	0	0	0	133 454 916
50542 - PLANO REGIONAL PARA A IGUALDADE E OPORTUNIDADES	DRAS	2013 - 2020	3. Financ. Regional	1 465	0	1 000	0	0	0	2 465
TOTAL DO PROJECTO 50542				1 465	0	1 000	0	0	0	2 465
51639 - GROW RUP	IEM	2017 - 2020	2. Financ. Comunitário	7 271	0	15 144	0	0	0	22 415
			3. Financ. Regional	23 270	0	2 672	0	0	0	25 942
TOTAL DO PROJECTO 51639				30 541	0	17 816	0	0	0	48 357
52293 - OPRAM162 - DANÇA SÉNIOR MADEIRA	GAB-SRIC	2020 - 2020	3. Financ. Regional	0	0	32 000	0	0	0	32 000
TOTAL DO PROJECTO 52293				0	0	32 000	0	0	0	32 000
52294 - OPRAM233 - BENEFICIAÇÃO DE HABITAÇÕES DE FAMÍLIAS CARENCIADAS	GAB-SRIC	2020 - 2020	3. Financ. Regional	0	0	84 500	0	0	0	84 500
TOTAL DO PROJECTO 52294				0	0	84 500	0	0	0	84 500

Mapa VI - Programação Plurianual do Investimento por Programas, Medidas e Projetos

Unidade: Euros

Departamento/Programa/Medida	Entidade responsável	Ano Início / Ano Fim	Fontes Financiamento	PROGRAMAÇÃO FINANCEIRA PLURIANUAL						
				Execução anos anteriores	2019 Pagamentos	2020	2021	2022	Anos Seguintes	TOTAL PIDДАР
SECRETARIA REGIONAL DE INCLUSÃO SOCIAL E CIDADANIA										
048 - PROMOÇÃO DA INCLUSÃO SOCIAL E COMBATE A POBREZA										
022 - PROMOVER A COESÃO E A INCLUSÃO SOCIAL										
52295 - OPRAM221 - VELEJAR PELA INCLUSÃO	GAB-SRIC	2020 - 2020	3. Financ. Regional	0	0	110 000	0	0	0	110 000
TOTAL DO PROJECTO 52295				0	0	110 000	0	0	0	110 000
52296 - OPRAM120 - AQUISIÇÃO DE EQUIPAMENTO MÓVEL PARA PESSOAS COM MOBILIDADE REDUZIDA PARA O LAR DE IDOSOS DA FUNDAÇÃO DE NOSSA SENHORA DA PIEDADE	GAB-SRIC	2020 - 2020	3. Financ. Regional	0	0	34 000	0	0	0	34 000
TOTAL DO PROJECTO 52296				0	0	34 000	0	0	0	34 000
52297 - OPRAM227 - MONTES DE MOVIMENTO	GAB-SRIC	2020 - 2020	3. Financ. Regional	0	0	58 600	0	0	0	58 600
TOTAL DO PROJECTO 52297				0	0	58 600	0	0	0	58 600
52298 - OPRAM176 - AQUISIÇÃO DE EQUIPAMENTO MÓVEL PARA O POLO COMUNITÁRIO COMANDANTE CAMACHO DE FREITAS	GAB-SRIC	2020 - 2020	3. Financ. Regional	0	0	38 500	0	0	0	38 500
TOTAL DO PROJECTO 52298				0	0	38 500	0	0	0	38 500
52299 - OPRAM183 - AQUISIÇÃO DE EQUIPAMENTO MÓVEL PARA O PROJETO RENASCER NOGUEIRA +	GAB-SRIC	2020 - 2020	3. Financ. Regional	0	0	38 500	0	0	0	38 500
TOTAL DO PROJECTO 52299				0	0	38 500	0	0	0	38 500

Mapa VI - Programação Plurianual do Investimento por Programas, Medidas e Projetos

Unidade: Euros

Departamento/Programa/Medida	Entidade responsável	Ano Início / Ano Fim	Fontes Financiamento	PROGRAMAÇÃO FINANCEIRA PLURIANUAL						
				Execução anos anteriores	2019 Pagamentos	2020	2021	2022	Anos Seguintes	TOTAL PIDДАР
SECRETARIA REGIONAL DE INCLUSÃO SOCIAL E CIDADANIA										
048 - PROMOÇÃO DA INCLUSÃO SOCIAL E COMBATE A POBREZA										
022 - PROMOVER A COESÃO E A INCLUSÃO SOCIAL										
52300 - OPRAM238 - BENEFICIAÇÃO DE HABITAÇÕES DE FAMÍLIAS CARENCIADAS	GAB-SRIC	2020 - 2020	3. Financ. Regional	0	0	64 500	0	0	0	64 500
TOTAL DO PROJECTO 52300				0	0	64 500	0	0	0	64 500
52301 - OPRAM237 - BENEFICIAÇÃO DE HABITAÇÕES DE FAMÍLIAS CARENCIADAS	GAB-SRIC	2020 - 2020	3. Financ. Regional	0	0	84 500	0	0	0	84 500
TOTAL DO PROJECTO 52301				0	0	84 500	0	0	0	84 500
TOTAL DA MEDIDA				96 766 116	18 702 325	18 582 397	0	0	0	134 050 838
024 - MELHORAR AS CONDIÇÕES DE TRABALHO										
50506 - CRITE - COMISSAO REGIONAL PARA A IGUALDADE NO TRABALHO E NO EMPREGO	DRAS	2013 - 2020	3. Financ. Regional	0	0	1 300	0	0	0	1 300
TOTAL DO PROJECTO 50506				0	0	1 300	0	0	0	1 300
TOTAL DA MEDIDA				0	0	1 300	0	0	0	1 300
TOTAL DO PROGRAMA				96 766 116	18 702 325	18 583 697	0	0	0	134 052 138

Mapa VI - Programação Plurianual do Investimento por Programas, Medidas e Projetos

Unidade: Euros

Departamento/Programa/Medida	Entidade responsável	Ano Início / Ano Fim	Fontes Financiamento	PROGRAMAÇÃO FINANCEIRA PLURIANUAL						
				Execução anos anteriores	2019 Pagamentos	2020	2021	2022	Anos Seguintes	TOTAL PIDДАР
SECRETARIA REGIONAL DE INCLUSÃO SOCIAL E CIDADANIA										
049 - HABITAÇÃO E REALOJAMENTO										
026 - PROMOVER A HABITAÇÃO COM INTEGRAÇÃO SOCIAL, URBANÍSTICA E PAISAGÍSTICA										
51181 - INVESTIMENTOS E ACTIVIDADES DE INDOLE HABITACIONAL COM FINS SOCIAIS	IHM, EPERAM	2015 - 2020								
			1. Financ. Nacional	118 515	1 000 000	1 132 000	0	0	0	2 250 515
			2. Financ. Comunitário	134 482	0	0	0	0	0	134 482
			3. Financ. Regional	46 585 150	17 377 073	17 093 784	0	0	0	81 056 007
TOTAL DO PROJECTO 51181				46 838 147	18 377 073	18 225 784	0	0	0	83 441 004
51386 - PROGRAMA PRID	IHM, EPERAM	2016 - 2020								
			3. Financ. Regional	1 174 836	667 713	700 000	0	0	0	2 542 549
TOTAL DO PROJECTO 51386				1 174 836	667 713	700 000	0	0	0	2 542 549
51399 - PROJECTO INTEGRADO DE REGENERAÇÃO DO BAIRRO DA PALMEIRA, CÂMARA DE LOBOS	IHM, EPERAM	2016 - 2020								
			1. Financ. Nacional	39 657	1 573 177	1 318 818	0	0	0	2 931 652
			2. Financ. Comunitário	240 280	3 061 132	1 735 950	0	0	0	5 037 362
			3. Financ. Regional	2 745	0	0	0	0	0	2 745
TOTAL DO PROJECTO 51399				282 683	4 634 309	3 054 768	0	0	0	7 971 760
51570 - PROJETOS DA IHM APOIADOS PELO FUNDO DE COESAO NACIONAL	IHM, EPERAM	2016 - 2020								
			1. Financ. Nacional	5 788 375	1 033 000	100 000	0	0	0	6 921 375
			3. Financ. Regional	25 422	0	0	0	0	0	25 422
TOTAL DO PROJECTO 51570				5 813 797	1 033 000	100 000	0	0	0	6 946 797

Mapa VI - Programação Plurianual do Investimento por Programas, Medidas e Projetos

Unidade: Euros

Departamento/Programa/Medida	Entidade responsável	Ano Início / Ano Fim	Fontes Financiamento	PROGRAMAÇÃO FINANCEIRA PLURIANUAL						
				Execução anos anteriores	2019 Pagamentos	2020	2021	2022	Anos Seguintes	TOTAL PIDДАР
SECRETARIA REGIONAL DE INCLUSÃO SOCIAL E CIDADANIA										
049 - HABITAÇÃO E REALOJAMENTO										
026 - PROMOVER A HABITAÇÃO COM INTEGRAÇÃO SOCIAL, URBANÍSTICA E PAISAGÍSTICA										
51595 - ATIVIDADES DE RECUPERAÇÃO - INCENDIOS 2016	IHM, EPERAM	2016 - 2020	1. Financ. Nacional	228 462	0	2 535 715	0	0	0	2 764 177
			2. Financ. Comunitário	661 243	0	0	0	0	0	661 243
			3. Financ. Regional	1 122 025	0	460 000	0	0	0	1 582 025
TOTAL DO PROJECTO 51595				2 011 729	0	2 995 715	0	0	0	5 007 444
52067 - EFICIÊNCIA ENERGÉTICA EM EDIFÍCIOS DE HABITAÇÃO SOCIAL DA IHM	IHM, EPERAM	2019 - 2020	1. Financ. Nacional	0	172 856	471 254	0	0	0	644 110
			2. Financ. Comunitário	0	979 512	846 856	0	0	0	1 826 368
TOTAL DO PROJECTO 52067				0	1 152 368	1 318 110	0	0	0	2 470 478
TOTAL DA MEDIDA				56 121 192	25 864 463	26 394 377	0	0	0	108 380 032
TOTAL DO PROGRAMA				56 121 192	25 864 463	26 394 377	0	0	0	108 380 032

Mapa VI - Programação Plurianual do Investimento por Programas, Medidas e Projetos

Unidade: Euros

Departamento/Programa/Medida	Entidade responsável	Ano Início / Ano Fim	Fontes Financiamento	PROGRAMAÇÃO FINANCEIRA PLURIANUAL						
				Execução anos anteriores	2019 Pagamentos	2020	2021	2022	Anos Seguintes	TOTAL PIDДАР
SECRETARIA REGIONAL DE INCLUSÃO SOCIAL E CIDADANIA										
050 - SAUDE										
029 - MELHORIA E REORDENAMENTO DA REDE DE INFRAESTRUTURAS DO SECTOR DA SAÚDE										
51988 - AMPLIAÇÃO E BENEFICIAÇÃO DO CENTRO DE SAÚDE DR. RUI ADRIANO DE FREITAS - NAZARÉ	IHM, EPERAM	2018 - 2020	1. Financ. Nacional	0	0	1 269 500	0	0	0	1 269 500
TOTAL DO PROJECTO 51988				0	0	1 269 500	0	0	0	1 269 500
TOTAL DA MEDIDA				0	0	1 269 500	0	0	0	1 269 500
TOTAL DO PROGRAMA				0	0	1 269 500	0	0	0	1 269 500
TOTAL DO DEPARTAMENTO				153 367 764	44 566 788	46 477 215	0	0	0	244 411 767
TOTAL GERAL				153 367 764	44 566 788	46 477 215	0	0	0	244 411 767
TOTAL CONSOLIDADO				153 271 813	44 546 500	46 456 927	0	0	0	244 275 240

SECRETARIA REGIONAL DE AMBIENTE, RECURSOS NATURAIS E ALTERAÇÕES CLIMÁTICAS

Mapa VI - Programação Plurianual do Investimento por Programas, Medidas e Projetos

Unidade: Euros

Departamento/Programa/Medida	Entidade responsável	Ano Início / Ano Fim	Fontes Financiamento	PROGRAMAÇÃO FINANCEIRA PLURIANUAL						
				Execução anos anteriores	2019 Pagamentos	2020	2021	2022	Anos Seguintes	TOTAL PIDДАР
SECRETARIA REGIONAL DE AMBIENTE, RECURSOS NATURAIS E ALTERAÇÕES CLIMÁTICAS										
043 - TURISMO, CULTURA E PATRIMONIO										
008 - PROMOÇÃO E VALORIZAÇÃO DA ATIVIDADE TURÍSTICA										
51190 - PROMOÇÃO E DIVULGAÇÃO DO PRODUTO "MADEIRA"	GSRAAC	2015 - 2020								
			2. Financ. Comunitário	39 657	0	0	0	0	0	39 657
			3. Financ. Regional	60 897	0	18 000	0	0	0	78 897
TOTAL DO PROJECTO 51190				100 554	0	18 000	0	0	0	118 554
TOTAL DA MEDIDA				100 554	0	18 000	0	0	0	118 554
TOTAL DO PROGRAMA				100 554	0	18 000	0	0	0	118 554

Mapa VI - Programação Plurianual do Investimento por Programas, Medidas e Projetos

Unidade: Euros

Departamento/Programa/Medida	Entidade responsável	Ano Início / Ano Fim	Fontes Financiamento	PROGRAMAÇÃO FINANCEIRA PLURIANUAL						
				Execução anos anteriores	2019 Pagamentos	2020	2021	2022	Anos Seguintes	TOTAL PIDДАР
SECRETARIA REGIONAL DE AMBIENTE, RECURSOS NATURAIS E ALTERAÇÕES CLIMÁTICAS 047 - APERFEIÇOAMENTO E MODERNIZAÇÃO DO SISTEMA ADMINISTRATIVO 021 - REFORÇO DA CAPACIDADE INSTITUCIONAL E DA EFICIÊNCIA DA ADMINISTRAÇÃO PÚBLICA E DOS SERVIÇOS PÚBLICOS 50073 - SISTEMA INFORMATIVO AMBIENTAL-DRAMB	DROTA	2013 - 2022	1. Financ. Nacional	16 995	0	0	0	0	0	16 995
			3. Financ. Regional	519 615	60 956	100 000	108 587	68 332	0	857 490
			TOTAL DO PROJECTO 50073	536 610	60 956	100 000	108 587	68 332	0	874 485
			51059 - OPERACAO CADASTRAL	DROTA	2014 - 2022	3. Financ. Regional	92 777	73 120	70 000	57 372
TOTAL DO PROJECTO 51059				92 777	73 120	70 000	57 372	57 372	0	350 641
51481 - PLATAFORMA DIGITAL PARA SERVIÇOS GEOGRÁFICOS	DROTA	2016 - 2022	3. Financ. Regional	117 249	53 674	80 000	60 000	60 000	0	370 923
TOTAL DO PROJECTO 51481				117 249	53 674	80 000	60 000	60 000	0	370 923
TOTAL DA MEDIDA				746 636	187 750	250 000	225 959	185 704	0	1 596 049
TOTAL DO PROGRAMA				746 636	187 750	250 000	225 959	185 704	0	1 596 049

Mapa VI - Programação Plurianual do Investimento por Programas, Medidas e Projetos

Unidade: Euros

Departamento/Programa/Medida	Entidade responsável	Ano Início / Ano Fim	Fontes Financiamento	PROGRAMAÇÃO FINANCEIRA PLURIANUAL						
				Execução anos anteriores	2019 Pagamentos	2020	2021	2022	Anos Seguintes	TOTAL PIDДАР
SECRETARIA REGIONAL DE AMBIENTE, RECURSOS NATURAIS E ALTERAÇÕES CLIMÁTICAS										
051 - ATIVIDADES TRADICIONAIS										
030 - AGRICULTURA, DESENVOLVIMENTO RURAL E FLORESTAS										
51501 - APOIO À EXPLORAÇÃO DO SISTEMA DE REGADIO DA ILHA DA MADEIRA	GSRAAC	2016 - 2023	3. Financ. Regional	8 003 870	3 000 000	3 000 000	3 000 000	3 000 000	3 000 000	23 003 870
TOTAL DO PROJECTO 51501				8 003 870	3 000 000	3 000 000	3 000 000	3 000 000	3 000 000	23 003 870
51920 - PRODUÇÃO DE COELHOS BRAVOS EM CATIVEIRO NA ILHA DA MADEIRA E DO PORTO SANTO E BENEFICIAÇÃO DO CENTRO CINEGÉTICO DA CASA VELHA	IFCN	2018 - 2020	2. Financ. Comunitário	0	0	3 371	0	0	0	3 371
			3. Financ. Regional	0	0	596	0	0	0	596
TOTAL DO PROJECTO 51920				0	0	3 967	0	0	0	3 967
52068 - APOIO AO INVESTIMENTO DO SISTEMA DE REGADIO DA ILHA DA MADEIRA	GSRAAC	2019 - 2022	3. Financ. Regional	0	838 490	2 733 731	4 314 383	1 100 000	0	8 986 604
TOTAL DO PROJECTO 52068				0	838 490	2 733 731	4 314 383	1 100 000	0	8 986 604
TOTAL DA MEDIDA				8 003 870	3 838 490	5 737 698	7 314 383	4 100 000	3 000 000	31 994 441

Mapa VI - Programação Plurianual do Investimento por Programas, Medidas e Projetos

Unidade: Euros

Departamento/Programa/Medida	Entidade responsável	Ano Início / Ano Fim	Fontes Financiamento	PROGRAMAÇÃO FINANCEIRA PLURIANUAL						
				Execução anos anteriores	2019 Pagamentos	2020	2021	2022	Anos Seguintes	TOTAL PIDДАР
SECRETARIA REGIONAL DE AMBIENTE, RECURSOS NATURAIS E ALTERAÇÕES CLIMÁTICAS 051 - ATIVIDADES TRADICIONAIS 033 - VALORIZAÇÃO DAS FLORESTAS, DA BIODIVERSIDADE E ÁREAS PROTEGIDAS 50105 - CONSTR.MELH INFR.- ESTR.LAZER EM PARQUES FLORESTAIS	IFCN	2013 - 2020								
			1. Financ. Nacional	288 717	0	0	0	0	0	288 717
			3. Financ. Regional	279 902	0	130 000	0	0	0	409 902
			TOTAL DO PROJECTO 50105	568 619	0	130 000	0	0	0	698 619
51279 - LIFE LOBO MARINHO	IFCN	2015 - 2020								
			2. Financ. Comunitário	39 790	0	9 735	0	0	0	49 525
			3. Financ. Regional	26 155	0	6 765	0	0	0	32 920
			TOTAL DO PROJECTO 51279	65 945	0	16 500	0	0	0	82 445
51517 - BENEFICIACAO DO VIVEIRO FLORESTAL SALOES	IFCN	2016 - 2020								
			1. Financ. Nacional	0	0	0	0	0	0	0
			2. Financ. Comunitário	0	3 315	478 611	0	0	0	481 926
			3. Financ. Regional	0	585	272 152	0	0	0	272 737
TOTAL DO PROJECTO 51517	0	3 900	750 763	0	0	0	754 663			
51518 - BENEFICIACAO VIVEIRO FLORESTAL CASA VELHA	IFCN	2016 - 2020								
			1. Financ. Nacional	0	0	0	0	0	0	0
			2. Financ. Comunitário	0	3 315	3 315	0	0	0	6 630
			3. Financ. Regional	0	585	585	0	0	0	1 170
TOTAL DO PROJECTO 51518	0	3 900	3 900	0	0	0	7 800			

Mapa VI - Programação Plurianual do Investimento por Programas, Medidas e Projetos

Unidade: Euros

Departamento/Programa/Medida	Entidade responsável	Ano Início / Ano Fim	Fontes Financiamento	PROGRAMAÇÃO FINANCEIRA PLURIANUAL						
				Execução anos anteriores	2019 Pagamentos	2020	2021	2022	Anos Seguintes	TOTAL PIDДАР
SECRETARIA REGIONAL DE AMBIENTE, RECURSOS NATURAIS E ALTERAÇÕES CLIMÁTICAS										
051 - ATIVIDADES TRADICIONAIS										
033 - VALORIZAÇÃO DAS FLORESTAS, DA BIODIVERSIDADE E ÁREAS PROTEGIDAS										
51567 - LIFE DESENVOLVIMENTO DE CAPACIDADES (LIFE14 CAP/PT/000004)	IFCN	2016 - 2020	2. Financ. Comunitário	44 724	0	500	0	0	0	45 224
TOTAL DO PROJECTO 51567				44 724	0	500	0	0	0	45 224
51580 - RECOVER NATURA - IFCN	IFCN	2016 - 2020	2. Financ. Comunitário	65 254	0	2 162	0	0	0	67 416
			3. Financ. Regional	38 557	0	2 538	0	0	0	41 095
TOTAL DO PROJECTO 51580				103 811	0	4 700	0	0	0	108 511
51586 - PLANOS DE REPOVOAMENTO FLORESTAL E CORREÇÃO TORRENCIAL - IFCN	IFCN	2016 - 2027	3. Financ. Regional	129 821	61 295	61 351	62 271	63 205	262 445	640 388
TOTAL DO PROJECTO 51586				129 821	61 295	61 351	62 271	63 205	262 445	640 388
51593 - RECUPERAÇÃO, SINALIZAÇÃO DE VEREDAS E VALORIZAÇÃO DO PATRIMÓNIO CULTURAL	IFCN	2016 - 2020	1. Financ. Nacional	478 681	0	0	0	0	0	478 681
			3. Financ. Regional	69 834	0	350 000	0	0	0	419 834
TOTAL DO PROJECTO 51593				548 514	0	350 000	0	0	0	898 514

Mapa VI - Programação Plurianual do Investimento por Programas, Medidas e Projetos

Unidade: Euros

Departamento/Programa/Medida	Entidade responsável	Ano Início / Ano Fim	Fontes Financiamento	PROGRAMAÇÃO FINANCEIRA PLURIANUAL						
				Execução anos anteriores	2019 Pagamentos	2020	2021	2022	Anos Seguintes	TOTAL PIDДАР
SECRETARIA REGIONAL DE AMBIENTE, RECURSOS NATURAIS E ALTERAÇÕES CLIMÁTICAS 051 - ATIVIDADES TRADICIONAIS 033 - VALORIZAÇÃO DAS FLORESTAS, DA BIODIVERSIDADE E ÁREAS PROTEGIDAS 51775 - LUMINAVES - CONTAMINAÇÃO LUMINICA E CONSERVAÇÃO NOS ARQUIPÉLAGOS DA MACARONÉSIA	IFCN	2017 - 2020								
			1. Financ. Nacional	0	0	0	0	0	0	0
			2. Financ. Comunitário	7 708	0	95 296	0	0	0	103 004
			3. Financ. Regional	807	0	200 849	0	0	0	201 656
TOTAL DO PROJECTO 51775				8 515	0	296 145	0	0	0	304 660
51776 - OCEANWEBS - REDES TRÓFICAS OCEÂNICAS	IFCN	2017 - 2020								
			2. Financ. Comunitário	5 710	0	750	0	0	0	6 460
			3. Financ. Regional	0	0	250	0	0	0	250
TOTAL DO PROJECTO 51776				5 710	0	1 000	0	0	0	6 710
51779 - CONTROLO DE VEGETAÇÃO EXÓTICA INVASORA NO PERIMETRO FLORESTAL DO PAUL DA SERRA	IFCN	2017 - 2020								
			2. Financ. Comunitário	51 765	396 271	128 967	0	0	0	577 003
			3. Financ. Regional	9 135	38 037	51 770	0	0	0	98 942
TOTAL DO PROJECTO 51779				60 900	434 308	180 737	0	0	0	675 945

Mapa VI - Programação Plurianual do Investimento por Programas, Medidas e Projetos

Unidade: Euros

Departamento/Programa/Medida	Entidade responsável	Ano Início / Ano Fim	Fontes Financiamento	PROGRAMAÇÃO FINANCEIRA PLURIANUAL						
				Execução anos anteriores	2019 Pagamentos	2020	2021	2022	Anos Seguintes	TOTAL PIDДАР
SECRETARIA REGIONAL DE AMBIENTE, RECURSOS NATURAIS E ALTERAÇÕES CLIMÁTICAS 051 - ATIVIDADES TRADICIONAIS 033 - VALORIZAÇÃO DAS FLORESTAS, DA BIODIVERSIDADE E ÁREAS PROTEGIDAS 51783 - VALCONMAC - VALORIZAÇÃO E CONSERVAÇÃO DOS RECURSOS FLORESTAIS NA MACARONÉSIA	IFCN	2017 - 2020								
			1. Financ. Nacional	5 467	0	0	0	0	0	5 467
			2. Financ. Comunitário	9 463	0	86 119	0	0	0	95 582
			3. Financ. Regional	31 429	0	15 198	0	0	0	46 627
TOTAL DO PROJECTO 51783				46 359	0	101 317	0	0	0	147 676
51789 - INCÊNDIOS AGOSTO 2016	IFCN	2017 - 2021								
			1. Financ. Nacional	0	0	0	0	0	0	0
			2. Financ. Comunitário	10 767	1 198 093	564 931	205 148	0	0	1 978 939
			3. Financ. Regional	1 900	116 975	99 695	36 203	0	0	254 773
TOTAL DO PROJECTO 51789				12 667	1 315 068	664 626	241 351	0	0	2 233 712
51821 - CUSTÓDIA DO TERRITÓRIO E ECOTURISMO NA MACARONÉSIA	IFCN	2017 - 2020								
			2. Financ. Comunitário	32 024	0	45 566	0	0	0	77 590
			3. Financ. Regional	14 867	0	8 041	0	0	0	22 908
			TOTAL DO PROJECTO 51821				46 891	0	53 607	0

Mapa VI - Programação Plurianual do Investimento por Programas, Medidas e Projetos

Unidade: Euros

Departamento/Programa/Medida	Entidade responsável	Ano Início / Ano Fim	Fontes Financiamento	PROGRAMAÇÃO FINANCEIRA PLURIANUAL						
				Execução anos anteriores	2019 Pagamentos	2020	2021	2022	Anos Seguintes	TOTAL PIDДАР
SECRETARIA REGIONAL DE AMBIENTE, RECURSOS NATURAIS E ALTERAÇÕES CLIMÁTICAS 051 - ATIVIDADES TRADICIONAIS 033 - VALORIZAÇÃO DAS FLORESTAS, DA BIODIVERSIDADE E ÁREAS PROTEGIDAS 51918 - VOLRISKMAC - FORTALECIMENTO DAS CAPACIDADES DE I&D+I PARA A MONITORIZAÇÃO DA ATIVIDADE VULCÂNICA NA MACARONÉSIA	IFCN	2018 - 2020								
			2. Financ. Comunitário	16 078	0	12 751	0	0	0	28 829
			3. Financ. Regional	2 837	0	2 250	0	0	0	5 087
			TOTAL DO PROJECTO 51918	18 915	0	15 001	0	0	0	33 916
51924 - BENEFICIAÇÃO DO COBERTO FLORESTAL DA TERRA CHÃ	IFCN	2018 - 2021								
			2. Financ. Comunitário	0	232 364	107 064	90 714	0	0	430 142
			3. Financ. Regional	0	18 236	18 894	16 009	0	0	53 139
			TOTAL DO PROJECTO 51924	0	250 600	125 958	106 723	0	0	483 281
51926 - INTERVENÇÃO E DINAMIZAÇÃO DO ESPAÇO JARDIM BOTÂNICO DA MADEIRA ENG.º RUI VIEIRA	IFCN	2018 - 2020								
			2. Financ. Comunitário	0	127 500	714 712	0	0	0	842 212
			3. Financ. Regional	3 038	54 277	158 405	0	0	0	215 720
			TOTAL DO PROJECTO 51926	3 038	181 777	873 117	0	0	0	1 057 932
51929 - PROSPEÇÃO DE ORGANISMOS BIÓTICOS NOCIVOS	IFCN	2018 - 2020								
			2. Financ. Comunitário	45 038	0	34 605	0	0	0	79 643
			3. Financ. Regional	12 900	0	16 285	0	0	0	29 185
			TOTAL DO PROJECTO 51929	57 938	0	50 890	0	0	0	108 828

Mapa VI - Programação Plurianual do Investimento por Programas, Medidas e Projetos

Unidade: Euros

Departamento/Programa/Medida	Entidade responsável	Ano Início / Ano Fim	Fontes Financiamento	PROGRAMAÇÃO FINANCEIRA PLURIANUAL						
				Execução anos anteriores	2019 Pagamentos	2020	2021	2022	Anos Seguintes	TOTAL PIDДАР
SECRETARIA REGIONAL DE AMBIENTE, RECURSOS NATURAIS E ALTERAÇÕES CLIMÁTICAS										
051 - ATIVIDADES TRADICIONAIS										
033 - VALORIZAÇÃO DAS FLORESTAS, DA BIODIVERSIDADE E ÁREAS PROTEGIDAS										
51965 - INSTALAÇÃO DE REDE HÍDRICA NO CAMINHO DOS PRETOS	IFCN	2018 - 2020	2. Financ. Comunitário	0	425 000	1 823 150	0	0	0	2 248 150
			3. Financ. Regional	0	75 000	321 733	0	0	0	396 733
TOTAL DO PROJECTO 51965				0	500 000	2 144 883	0	0	0	2 644 883
51967 - BENEFICIAÇÃO E RECUPERAÇÃO DA REDE DE PERCURSOS PEDESTRES DO RABAÇAL	IFCN	2018 - 2020	2. Financ. Comunitário	0	0	1 080 457	0	0	0	1 080 457
			3. Financ. Regional	0	0	220 669	0	0	0	220 669
TOTAL DO PROJECTO 51967				0	0	1 301 126	0	0	0	1 301 126
51968 - RECUPERAÇÃO PAISAGISTICA DE 32,18 HECTARES AO CAMINHO DOS PRETOS	IFCN	2018 - 2020	2. Financ. Comunitário	0	121 152	230 851	0	0	0	352 003
			3. Financ. Regional	0	21 380	40 739	0	0	0	62 119
TOTAL DO PROJECTO 51968				0	142 532	271 590	0	0	0	414 122
51992 - LIMPEZA E CONTROLO DE ESPÉCIES INVASORAS E BENEFICIAÇÃO DO COBERTO VEGETAL DAS CRUZES DE BAIXO/LAMERINHAS	IFCN	2018 - 2020	2. Financ. Comunitário	0	0	13 566	0	0	0	13 566
			3. Financ. Regional	0	0	2 394	0	0	0	2 394
TOTAL DO PROJECTO 51992				0	0	15 960	0	0	0	15 960

Mapa VI - Programação Plurianual do Investimento por Programas, Medidas e Projetos

Unidade: Euros

Departamento/Programa/Medida	Entidade responsável	Ano Início / Ano Fim	Fontes Financiamento	PROGRAMAÇÃO FINANCEIRA PLURIANUAL						
				Execução anos anteriores	2019 Pagamentos	2020	2021	2022	Anos Seguintes	TOTAL PIDДАР
SECRETARIA REGIONAL DE AMBIENTE, RECURSOS NATURAIS E ALTERAÇÕES CLIMÁTICAS 051 - ATIVIDADES TRADICIONAIS 033 - VALORIZAÇÃO DAS FLORESTAS, DA BIODIVERSIDADE E ÁREAS PROTEGIDAS 51993 - RECUPERAÇÃO E SINALIZAÇÃO DE ZONAS DE LAZER E DE PERCURSOS PEDESTRES RECOMENDADOS NA RAM	IFCN	2018 - 2020								
			1. Financ. Nacional	10 786	0	0	0	0	0	10 786
			2. Financ. Comunitário	61 120	0	154 186	0	0	0	215 306
			3. Financ. Regional	0	0	27 209	0	0	0	27 209
TOTAL DO PROJECTO 51993				71 906	0	181 395	0	0	0	253 301
51998 - INVESTIMENTO FLORESTAL PARA AQUISIÇÃO DE EQUIPAMENTO DE CORTE DE VEGETAÇÃO E ESTILHAÇAMENTO DE DESPOJOS VEGETAIS	IFCN	2018 - 2020								
			2. Financ. Comunitário	0	62 911	62 911	0	0	0	125 822
			3. Financ. Regional	0	11 102	11 102	0	0	0	22 204
TOTAL DO PROJECTO 51998				0	74 013	74 013	0	0	0	148 026
51999 - AQUISIÇÃO DE EQUIPAMENTOS DE APOIO À GESTÃO FLORESTAL - PREVENÇÃO DE INCÊNDIOS	IFCN	2018 - 2020								
			2. Financ. Comunitário	0	368 941	232 091	0	0	0	601 032
			3. Financ. Regional	0	65 108	40 958	0	0	0	106 066
TOTAL DO PROJECTO 51999				0	434 049	273 049	0	0	0	707 098

Mapa VI - Programação Plurianual do Investimento por Programas, Medidas e Projetos

Unidade: Euros

Departamento/Programa/Medida	Entidade responsável	Ano Início / Ano Fim	Fontes Financiamento	PROGRAMAÇÃO FINANCEIRA PLURIANUAL						
				Execução anos anteriores	2019 Pagamentos	2020	2021	2022	Anos Seguintes	TOTAL PIDДАР
SECRETARIA REGIONAL DE AMBIENTE, RECURSOS NATURAIS E ALTERAÇÕES CLIMÁTICAS										
051 - ATIVIDADES TRADICIONAIS										
033 - VALORIZAÇÃO DAS FLORESTAS, DA BIODIVERSIDADE E ÁREAS PROTEGIDAS										
52035 - MANUTENÇÃO DOS CAMINHOS FLORESTAIS - DLR N.º 32/2017/M	IFCN	2019 - 2020	3. Financ. Regional	0	200 000	250 000	0	0	0	450 000
TOTAL DO PROJECTO 52035				0	200 000	250 000	0	0	0	450 000
52102 - REGIS - CONSERVAÇÃO DE RECURSOS GENÉTICOS FLORESTAIS NA MADEIRA	IFCN	2019 - 2023	2. Financ. Comunitário	0	0	20 530	19 888	19 888	24 138	84 444
			3. Financ. Regional	0	0	3 624	3 510	3 510	4 260	14 904
TOTAL DO PROJECTO 52102				0	0	24 154	23 398	23 398	28 398	99 348
52173 - MARCET II - PROMOÇÃO DA ATIVIDADE DE ECOTURISMO DE WHALE WATCHING COMO MODELO DE DESENVOLVIMENTO SUSTENTÁVEL	IFCN	2020 - 2022	2. Financ. Comunitário	0	0	1 785	935	935	0	3 655
			3. Financ. Regional	0	0	315	165	165	0	645
TOTAL DO PROJECTO 52173				0	0	2 100	1 100	1 100	0	4 300

Mapa VI - Programação Plurianual do Investimento por Programas, Medidas e Projetos

Unidade: Euros

Departamento/Programa/Medida	Entidade responsável	Ano Início / Ano Fim	Fontes Financiamento	PROGRAMAÇÃO FINANCEIRA PLURIANUAL						
				Execução anos anteriores	2019 Pagamentos	2020	2021	2022	Anos Seguintes	TOTAL PIDДАР
SECRETARIA REGIONAL DE AMBIENTE, RECURSOS NATURAIS E ALTERAÇÕES CLIMÁTICAS 051 - ATIVIDADES TRADICIONAIS 033 - VALORIZAÇÃO DAS FLORESTAS, DA BIODIVERSIDADE E ÁREAS PROTEGIDAS 52174 - INTERAGUA - INTERFACES AQUÁTICAS INTERATIVAS PARA A DETECÇÃO E VISUALIZAÇÃO DA MEGAFUNA MARINHA ATLÂNTICA E EMBARCAÇÕES NA MACARONÉSIA USANDO MARCADOR	IFCN	2020 - 2022								
			2. Financ. Comunitário	0	0	5 950	4 585	2 295	0	12 830
			3. Financ. Regional	0	0	1 050	810	405	0	2 265
			TOTAL DO PROJECTO 52174	0	0	7 000	5 395	2 700	0	15 095
52175 - VOLRISKMAC - FORTALECIMENTO DAS CAPACIDADES DE I+D+I PARA A MONITORIZAÇÃO DA ATIVIDADE VULCÂNICA NA MACARONÉSIA	IFCN	2020 - 2022								
			2. Financ. Comunitário	0	0	15 197	21 752	8 500	0	45 449
			3. Financ. Regional	0	0	2 682	3 839	1 500	0	8 021
			TOTAL DO PROJECTO 52175	0	0	17 879	25 591	10 000	0	53 470
52176 - RED GESFOGO	IFCN	2020 - 2022								
			2. Financ. Comunitário	0	0	1 623	680	0	0	2 303
			3. Financ. Regional	0	0	287	120	0	0	407
			TOTAL DO PROJECTO 52176	0	0	1 910	800	0	0	2 710

Mapa VI - Programação Plurianual do Investimento por Programas, Medidas e Projetos

Unidade: Euros

Departamento/Programa/Medida	Entidade responsável	Ano Início / Ano Fim	Fontes Financiamento	PROGRAMAÇÃO FINANCEIRA PLURIANUAL						
				Execução anos anteriores	2019 Pagamentos	2020	2021	2022	Anos Seguintes	TOTAL PIDДАР
SECRETARIA REGIONAL DE AMBIENTE, RECURSOS NATURAIS E ALTERAÇÕES CLIMÁTICAS										
051 - ATIVIDADES TRADICIONAIS										
033 - VALORIZAÇÃO DAS FLORESTAS, DA BIODIVERSIDADE E ÁREAS PROTEGIDAS										
52177 - VALCONMAC II - PROJETO DE VALORIZAÇÃO E CONSERVAÇÃO DOS RECURSOS FLORESTAIS NA MACARONÉSIA	IFCN	2020 - 2022								
			2. Financ. Comunitário	0	0	50 009	48 755	19 267	0	118 031
			3. Financ. Regional	0	0	8 826	9 664	3 401	0	21 891
TOTAL DO PROJECTO 52177				0	0	58 835	58 419	22 668	0	139 922
52178 - LIFE DUNAS	IFCN	2020 - 2023								
			2. Financ. Comunitário	0	0	84 348	86 592	14 782	13 507	199 229
			3. Financ. Regional	0	0	14 887	15 283	2 609	2 384	35 163
TOTAL DO PROJECTO 52178				0	0	99 235	101 875	17 391	15 891	234 392
52189 - GESTÃO DE ÁREAS PROTEGIDAS E REDE NATURA 2000	IFCN	2020 - 2020								
			3. Financ. Regional	0	0	150 000	0	0	0	150 000
TOTAL DO PROJECTO 52189				0	0	150 000	0	0	0	150 000
52190 - LEVADAS DA MADEIRA ¿ CANDIDATURA A PATRIMÓNIO MUNDIAL DA UNESCO	GSRAAC	2020 - 2020								
			3. Financ. Regional	0	0	50 000	0	0	0	50 000
TOTAL DO PROJECTO 52190				0	0	50 000	0	0	0	50 000
52283 - PORTO SANTO ¿ RESERVA DA BIOSFERA DA UNESCO	GSRAAC	2020 - 2022								
			3. Financ. Regional	0	0	13 700	13 700	13 700	0	41 100
TOTAL DO PROJECTO 52283				0	0	13 700	13 700	13 700	0	41 100

Mapa VI - Programação Plurianual do Investimento por Programas, Medidas e Projetos

Unidade: Euros

Departamento/Programa/Medida	Entidade responsável	Ano Início / Ano Fim	Fontes Financiamento	PROGRAMAÇÃO FINANCEIRA PLURIANUAL						
				Execução anos anteriores	2019 Pagamentos	2020	2021	2022	Anos Seguintes	TOTAL PIDДАР
SECRETARIA REGIONAL DE AMBIENTE, RECURSOS NATURAIS E ALTERAÇÕES CLIMÁTICAS										
051 - ATIVIDADES TRADICIONAIS										
033 - VALORIZAÇÃO DAS FLORESTAS, DA BIODIVERSIDADE E ÁREAS PROTEGIDAS										
TOTAL DA MEDIDA				1 794 272	3 601 442	8 616 941	640 623	154 162	306 734	15 114 174
TOTAL DO PROGRAMA				9 798 142	7 439 932	14 354 639	7 955 006	4 254 162	3 306 734	47 108 615

Mapa VI - Programação Plurianual do Investimento por Programas, Medidas e Projetos

Unidade: Euros

Departamento/Programa/Medida	Entidade responsável	Ano Início / Ano Fim	Fontes Financiamento	PROGRAMAÇÃO FINANCEIRA PLURIANUAL						
				Execução anos anteriores	2019 Pagamentos	2020	2021	2022	Anos Seguintes	TOTAL PIDДАР
SECRETARIA REGIONAL DE AMBIENTE, RECURSOS NATURAIS E ALTERAÇÕES CLIMÁTICAS										
052 - ORDENAMENTO URBANO E TERRITORIAL										
034 - ORDENAMENTO URBANO E RURAL										
51944 - GERAÇÃO DE ORTOFOTOMAPAS E DO POTRAM	DROTA	2017 - 2020								
			1. Financ. Nacional	134 760	0	36 600	0	0	0	171 360
			2. Financ. Comunitário	47 431	0	0	0	0	0	47 431
			3. Financ. Regional	0	0	29 050	0	0	0	29 050
TOTAL DO PROJECTO 51944				182 191	0	65 650	0	0	0	247 841
TOTAL DA MEDIDA				182 191	0	65 650	0	0	0	247 841
036 - SOLO E PAISAGEM										
50005 - GESTAO E MONITORIZACAO INFRAESTRUTURAS AMBIENTAIS	DROTA	2013 - 2021								
			1. Financ. Nacional	47 699	70 000	0	0	0	0	117 699
			2. Financ. Comunitário	292 320	0	0	0	0	0	292 320
			3. Financ. Regional	402 666	253 386	20 000	20 000	0	0	696 052
TOTAL DO PROJECTO 50005				742 685	323 386	20 000	20 000	0	0	1 106 071
50080 - ESTUDOS E PLANOS DE GESTAO TERRITORIAL	DROTA	2013 - 2022								
			3. Financ. Regional	297 126	7 500	60 000	66 000	45 000	0	475 626
TOTAL DO PROJECTO 50080				297 126	7 500	60 000	66 000	45 000	0	475 626
TOTAL DA MEDIDA				1 039 811	330 886	80 000	86 000	45 000	0	1 581 697

Mapa VI - Programação Plurianual do Investimento por Programas, Medidas e Projetos

Unidade: Euros

Departamento/Programa/Medida	Entidade responsável	Ano Início / Ano Fim	Fontes Financiamento	PROGRAMAÇÃO FINANCEIRA PLURIANUAL						
				Execução anos anteriores	2019 Pagamentos	2020	2021	2022	Anos Seguintes	TOTAL PIDДАР
SECRETARIA REGIONAL DE AMBIENTE, RECURSOS NATURAIS E ALTERAÇÕES CLIMÁTICAS										
052 - ORDENAMENTO URBANO E TERRITORIAL										
037 - GOVERNAÇÃO E ADMINISTRAÇÃO DO TERRITÓRIO										
50077 - PROGRAMAS AMBIENTAIS	DROTA	2013 - 2021	1. Financ. Nacional	0	6 100	0	0	0	0	6 100
			2. Financ. Comunitário	0	0	0	0	0	0	0
			3. Financ. Regional	46 660	13 825	20 000	20 000	0	0	100 485
TOTAL DO PROJECTO 50077				46 660	19 925	20 000	20 000	0	0	106 585
51483 - MONITORIZAÇÃO DO TERRITÓRIO	DROTA	2016 - 2020	3. Financ. Regional	0	0	60 000	0	0	0	60 000
TOTAL DO PROJECTO 51483				0	0	60 000	0	0	0	60 000
51741 - CTEIA - COMPETÊNCIAS TÉCNICAS E ESTRUTURAÇÃO DA INSPEÇÃO AMBIENTAL	DROTA	2017 - 2021	3. Financ. Regional	2 549	4 130	5 200	5 200	0	0	17 079
TOTAL DO PROJECTO 51741				2 549	4 130	5 200	5 200	0	0	17 079
52308 - OPRAM258 - ECOPONTOS COM ATITUDE	DROTA	2020 - 2020	3. Financ. Regional	0	0	30 000	0	0	0	30 000
TOTAL DO PROJECTO 52308				0	0	30 000	0	0	0	30 000
TOTAL DA MEDIDA				49 209	24 055	115 200	25 200	0	0	213 664

Mapa VI - Programação Plurianual do Investimento por Programas, Medidas e Projetos

Unidade: Euros

Departamento/Programa/Medida	Entidade responsável	Ano Início / Ano Fim	Fontes Financiamento	PROGRAMAÇÃO FINANCEIRA PLURIANUAL									
				Execução anos anteriores	2019 Pagamentos	2020	2021	2022	Anos Seguintes	TOTAL PIDДАР			
SECRETARIA REGIONAL DE AMBIENTE, RECURSOS NATURAIS E ALTERAÇÕES CLIMÁTICAS 052 - ORDENAMENTO URBANO E TERRITORIAL 038 - GOVERNAÇÃO E ADMINISTRAÇÃO DAS ÁREAS COSTEIRAS E DO ESPAÇO MARÍTIMO 51056 - PROJETOS DE INTERVENÇÃO DA ORLA COSTEIRA -PIOC	DROTA	2014 - 2021	1. Financ. Nacional	428 641	260 000	104 000	104 000	0	0	896 641			
			3. Financ. Regional	17 748	4 880	0	0	0	0	22 628			
			TOTAL DO PROJECTO 51056	446 389	264 880	104 000	104 000	0	0	919 269			
			52100 - DEEP-ML - PROMOÇÃO DO CONHECIMENTO SOBRE O LIXO-MARINHO NA COSTA SUL DA ILHA DA MADEIRA	DROTA	2019 - 2020	2. Financ. Comunitário	0	111 075	101 176	0	0	0	212 251
						3. Financ. Regional	0	37 025	40 392	0	0	0	77 417
						TOTAL DO PROJECTO 52100	0	148 100	141 568	0	0	0	289 668
			52110 - OCEANLIT	DROTA	2019 - 2022	2. Financ. Comunitário	0	0	6 545	4 845	2 125	0	13 515
						3. Financ. Regional	0	0	1 155	855	375	0	2 385
						TOTAL DO PROJECTO 52110	0	0	7 700	5 700	2 500	0	15 900
			52206 - LIFE DUNAS DO PORTO SANTO	DROTA	2020 - 2025	2. Financ. Comunitário	0	0	59 704	392 170	20 796	62 373	535 043
3. Financ. Regional	0	0				48 849	320 866	17 015	51 030	437 760			
TOTAL DO PROJECTO 52206	0	0				108 553	713 036	37 811	113 403	972 803			
TOTAL DA MEDIDA				446 389	412 980	361 821	822 736	40 311	113 403	2 197 640			

Mapa VI - Programação Plurianual do Investimento por Programas, Medidas e Projetos

Unidade: Euros

Departamento/Programa/Medida	Entidade responsável	Ano Início / Ano Fim	Fontes Financiamento	PROGRAMAÇÃO FINANCEIRA PLURIANUAL						
				Execução anos anteriores	2019 Pagamentos	2020	2021	2022	Anos Seguintes	TOTAL PIDДАР
SECRETARIA REGIONAL DE AMBIENTE, RECURSOS NATURAIS E ALTERAÇÕES CLIMÁTICAS										
052 - ORDENAMENTO URBANO E TERRITORIAL										
039 - ACESSIBILIDADE E USUFRUTO DO MAR										
51482 - MARAM - POLUIÇÃO ZERO NO MAR DA RAM	DROTA	2016 - 2021								
			1. Financ. Nacional	5 551	0	0	0	0	0	5 551
			2. Financ. Comunitário	0	0	0	0	0	0	0
			3. Financ. Regional	24 661	5 175	12 200	12 200	0	0	54 236
TOTAL DO PROJECTO 51482				30 212	5 175	12 200	12 200	0	0	59 787
51484 - AOLEM - AÇÕES DE ORDENAMENTO, GESTÃO E MONITORIZAÇÃO DO LITORAL E ESPAÇO MARÍTIMO.	DROTA	2016 - 2020								
			1. Financ. Nacional	42 578	47 214	25 742	0	0	0	115 534
			2. Financ. Comunitário	0	0	0	0	0	0	0
			3. Financ. Regional	87 572	141 500	395 788	0	0	0	624 860
TOTAL DO PROJECTO 51484				130 150	188 714	421 530	0	0	0	740 394
51708 - CLEAN ATLANTIC	DROTA	2017 - 2020								
			1. Financ. Nacional	781	0	0	0	0	0	781
			2. Financ. Comunitário	6 266	43 281	13 793	0	0	0	63 340
			3. Financ. Regional	1 307	14 427	4 599	0	0	0	20 333
TOTAL DO PROJECTO 51708				8 354	57 708	18 392	0	0	0	84 454
TOTAL DA MEDIDA				168 716	251 597	452 122	12 200	0	0	884 635
TOTAL DO PROGRAMA				1 886 317	1 019 518	1 074 793	946 136	85 311	113 403	5 125 478

Mapa VI - Programação Plurianual do Investimento por Programas, Medidas e Projetos

Unidade: Euros

Departamento/Programa/Medida	Entidade responsável	Ano Início / Ano Fim	Fontes Financiamento	PROGRAMAÇÃO FINANCEIRA PLURIANUAL						
				Execução anos anteriores	2019 Pagamentos	2020	2021	2022	Anos Seguintes	TOTAL PIDДАР
SECRETARIA REGIONAL DE AMBIENTE, RECURSOS NATURAIS E ALTERAÇÕES CLIMÁTICAS 053 - PROMOVER A ADAPTAÇÃO AS ALTERAÇÕES CLIMÁTICAS E A PREVENÇÃO E GESTÃO DE RISCOS 041 - PREVENÇÃO E GESTÃO DE RISCOS NATURAIS E ANTRÓPICOS 52107 - MAC-CLIMA	DROTA	2019 - 2022								
			2. Financ. Comunitário	0	0	62 547	16 150	6 800	0	85 497
			3. Financ. Regional	0	0	11 038	2 850	1 200	0	15 088
			TOTAL DO PROJECTO 52107	0	0	73 585	19 000	8 000	0	100 585
52108 - PLANCLIMAC	DROTA	2019 - 2022								
			2. Financ. Comunitário	0	0	53 338	53 720	1 275	0	108 333
			3. Financ. Regional	0	0	9 414	9 480	225	0	19 119
			TOTAL DO PROJECTO 52108	0	0	62 752	63 200	1 500	0	127 452
52116 - MITIMAC - MITIGAÇÃO DAS ALTERAÇÕES CLIMÁTICAS, ATRAVÉS DA INOVAÇÃO NO CICLO DA ÁGUA USANDO TECNOLOGIAS DE BAIXO CARBONO	DROTA	2019 - 2021								
			2. Financ. Comunitário	0	0	16 469	13 801	0	0	30 270
			3. Financ. Regional	0	0	2 908	2 436	0	0	5 344
			TOTAL DO PROJECTO 52116	0	0	19 377	16 237	0	0	35 614
52207 - PMAAC - PROMOÇÃO DE MEDIDAS DE ADAPTAÇÃO ÀS ALTERAÇÕES CLIMÁTICAS	DROTA	2020 - 2022								
			3. Financ. Regional	0	0	50 000	35 000	65 000	0	150 000
			TOTAL DO PROJECTO 52207	0	0	50 000	35 000	65 000	0	150 000

Mapa VI - Programação Plurianual do Investimento por Programas, Medidas e Projetos

Unidade: Euros

Departamento/Programa/Medida	Entidade responsável	Ano Início / Ano Fim	Fontes Financiamento	PROGRAMAÇÃO FINANCEIRA PLURIANUAL						
				Execução anos anteriores	2019 Pagamentos	2020	2021	2022	Anos Seguintes	TOTAL PIDДАР
SECRETARIA REGIONAL DE AMBIENTE, RECURSOS NATURAIS E ALTERAÇÕES CLIMÁTICAS 053 - PROMOVER A ADAPTAÇÃO AS ALTERAÇÕES CLIMÁTICAS E A PREVENÇÃO E GESTÃO DE RISCOS 041 - PREVENÇÃO E GESTÃO DE RISCOS NATURAIS E ANTRÓPICOS 52274 - CAPACITAR PARA A MITIGAÇÃO DAS ALTERAÇÕES CLIMÁTICAS	GSRAAC	2020 - 2021								
			2. Financ. Comunitário	0	0	40 008	20 207	0	0	60 215
			3. Financ. Regional	0	0	7 062	3 568	0	0	10 630
			TOTAL DO PROJECTO 52274	0	0	47 070	23 775	0	0	70 845
52275 - IMPLEMENTAÇÃO DE SOLUÇÕES PARA A VALORIZAÇÃO E TRATAMENTO DE RESÍDUOS DE BIOMASSA	GSRAAC	2020 - 2021								
			3. Financ. Regional	0	0	20 000	142 500	0	0	162 500
			TOTAL DO PROJECTO 52275	0	0	20 000	142 500	0	0	162 500
TOTAL DA MEDIDA				0	0	272 784	299 712	74 500	0	646 996

Mapa VI - Programação Plurianual do Investimento por Programas, Medidas e Projetos

Unidade: Euros

Departamento/Programa/Medida	Entidade responsável	Ano Início / Ano Fim	Fontes Financiamento	PROGRAMAÇÃO FINANCEIRA PLURIANUAL						
				Execução anos anteriores	2019 Pagamentos	2020	2021	2022	Anos Seguintes	TOTAL PIDДАР
SECRETARIA REGIONAL DE AMBIENTE, RECURSOS NATURAIS E ALTERAÇÕES CLIMÁTICAS 053 - PROMOVER A ADAPTAÇÃO AS ALTERAÇÕES CLIMÁTICAS E A PREVENÇÃO E GESTÃO DE RISCOS 042 - PROMOÇÃO DE INVESTIMENTOS PARA ABORDAR RISCOS ESPECÍFICOS 51931 - FAIXA DE GESTÃO DE COMBUSTÍVEIS	IFCN	2018 - 2020								
			1. Financ. Nacional	0	0	0	0	0	0	0
			2. Financ. Comunitário	0	0	0	0	0	0	0
			3. Financ. Regional	548 561	18 694	8 694	0	0	0	575 949
TOTAL DO PROJECTO 51931				548 561	18 694	8 694	0	0	0	575 949
51933 - PROTEÇÃO DAS FLORESTAS CONTRA INCENDIOS	IFCN	2018 - 2020								
			2. Financ. Comunitário	0	264 035	483 750	0	0	0	747 785
			3. Financ. Regional	0	75 526	161 250	0	0	0	236 776
TOTAL DO PROJECTO 51933				0	339 561	645 000	0	0	0	984 561
51977 - MELHORAR AS CONDIÇÕES DE SOCORRO EM ÁREAS FLORESTAIS DA RAM	IFCN	2018 - 2020								
			3. Financ. Regional	100 297	0	110 000	0	0	0	210 297
TOTAL DO PROJECTO 51977				100 297	0	110 000	0	0	0	210 297
TOTAL DA MEDIDA				648 858	358 255	763 694	0	0	0	1 770 807
TOTAL DO PROGRAMA				648 858	358 255	1 036 478	299 712	74 500	0	2 417 803

Mapa VI - Programação Plurianual do Investimento por Programas, Medidas e Projetos

Unidade: Euros

Departamento/Programa/Medida	Entidade responsável	Ano Inicio / Ano Fim	Fontes Financiamento	PROGRAMAÇÃO FINANCEIRA PLURIANUAL						
				Execução anos anteriores	2019 Pagamentos	2020	2021	2022	Anos Seguintes	TOTAL PIDДАР
SECRETARIA REGIONAL DE AMBIENTE, RECURSOS NATURAIS E ALTERAÇÕES CLIMÁTICAS										
054 - INFRAESTRUTURAS AMBIENTAIS										
043 - INVESTIMENTO NOS SECTORES DA ÁGUA E DOS RESÍDUOS										
50060 - AVALI QUALI AGUAS COST DOCES SUPERF SUBTER DA RAM-DRAMB	DROTA	2013 - 2021								
			1. Financ. Nacional	0	0	0	0	0	0	0
			2. Financ. Comunitário	0	68 000	0	0	0	0	68 000
			3. Financ. Regional	1 830	12 000	20 000	0	0	0	33 830
TOTAL DO PROJECTO 50060				1 830	80 000	20 000	0	0	0	101 830
50061 - ACOES PARA IMPLEMENTACAO DA DIRETIVA-QUADRO DA AGUA-DRAMB	DROTA	2013 - 2021								
			1. Financ. Nacional	18 923	60 505	52 953	0	0	0	132 381
			2. Financ. Comunitário	148 106	126 086	258 968	123 750	0	0	656 910
			3. Financ. Regional	386 142	22 251	292 453	231 650	0	0	932 496
TOTAL DO PROJECTO 50061				553 171	208 842	604 374	355 400	0	0	1 721 787
51504 - INVESTIMENTOS NOS SISTEMAS EM ALTA	GSRAAC	2016 - 2020								
			3. Financ. Regional	0	0	73 198	0	0	0	73 198
TOTAL DO PROJECTO 51504				0	0	73 198	0	0	0	73 198
51952 - INVESTIMENTOS NOS SISTEMAS EM BAIXA	GSRAAC	2017 - 2020								
			3. Financ. Regional	0	0	1 330 632	0	0	0	1 330 632
TOTAL DO PROJECTO 51952				0	0	1 330 632	0	0	0	1 330 632

Mapa VI - Programação Plurianual do Investimento por Programas, Medidas e Projetos

Unidade: Euros

Departamento/Programa/Medida	Entidade responsável	Ano Início / Ano Fim	Fontes Financiamento	PROGRAMAÇÃO FINANCEIRA PLURIANUAL						
				Execução anos anteriores	2019 Pagamentos	2020	2021	2022	Anos Seguintes	TOTAL PIDДАР
SECRETARIA REGIONAL DE AMBIENTE, RECURSOS NATURAIS E ALTERAÇÕES CLIMÁTICAS										
054 - INFRAESTRUTURAS AMBIENTAIS										
043 - INVESTIMENTO NOS SECTORES DA ÁGUA E DOS RESÍDUOS										
51954 - SUBSÍDIAÇÃO DO TARIFÁRIO DOS SERVIÇOS DE ÁGUAS E RESÍDUOS - SERVIÇOS EM ALTA E EM BAIXA	GSRAAC	2018 - 2020	3. Financ. Regional	129 600	0	559 285	0	0	0	688 885
TOTAL DO PROJECTO 51954				129 600	0	559 285	0	0	0	688 885
52115 - ABACO - MELHORIA DA QUALIDADE DAS ÁGUAS COSTEIRAS E BALNEARES	DROTA	2019 - 2022	2. Financ. Comunitário	0	0	62 545	25 928	4 025	0	92 498
			3. Financ. Regional	0	0	11 040	4 577	711	0	16 328
TOTAL DO PROJECTO 52115				0	0	73 585	30 505	4 736	0	108 826
52203 - TECRES - TRANSIÇÃO PARA A ECONOMIA CIRCULAR E GESTÃO DE RESÍDUOS	DROTA	2020 - 2023	3. Financ. Regional	0	0	70 000	159 900	184 900	578 000	992 800
TOTAL DO PROJECTO 52203				0	0	70 000	159 900	184 900	578 000	992 800
TOTAL DA MEDIDA				684 601	288 842	2 731 074	545 805	189 636	578 000	5 017 958
TOTAL DO PROGRAMA				684 601	288 842	2 731 074	545 805	189 636	578 000	5 017 958
TOTAL DO DEPARTAMENTO				13 865 108	9 294 297	19 464 984	9 972 618	4 789 313	3 998 137	61 384 457
TOTAL GERAL				13 865 108	9 294 297	19 464 984	9 972 618	4 789 313	3 998 137	61 384 457
TOTAL CONSOLIDADO				13 865 108	9 294 297	19 464 984	9 972 618	4 789 313	3 998 137	61 384 457

SECRETARIA REGIONAL DE MAR E PESCAS



Mapa VI - Programação Plurianual do Investimento por Programas, Medidas e Projetos

Unidade: Euros

Departamento/Programa/Medida	Entidade responsável	Ano Início / Ano Fim	Fontes Financiamento	PROGRAMAÇÃO FINANCEIRA PLURIANUAL						
				Execução anos anteriores	2019 Pagamentos	2020	2021	2022	Anos Seguintes	TOTAL PIDДАР
SECRETARIA REGIONAL DE MAR E PESCAS										
042 - DESENVOLVIMENTO EMPRESARIAL										
006 - COOPERAÇÃO TERRITORIAL										
51686 - MACAROFOOD - VALORIZAÇÃO DE PRODUTOS MARINHOS DA MACARONÉSIA	DRM	2017 - 2020	2. Financ. Comunitário	8 409	0	64 600	0	0	0	73 009
			3. Financ. Regional	1 484	0	11 400	0	0	0	12 884
TOTAL DO PROJECTO 51686				9 893	0	76 000	0	0	0	85 893
51687 - MARISCOMAC - DESENVOLVIMENTO EXPLORAÇÃO E COMERCIALIZAÇÃO SUSTENTÁVEL DE MARISCOS	DRM	2017 - 2020	2. Financ. Comunitário	37 807	0	68 425	0	0	0	106 232
			3. Financ. Regional	6 672	0	12 075	0	0	0	18 747
TOTAL DO PROJECTO 51687				44 479	0	80 500	0	0	0	124 979
52213 - RASPA - REDE ATLÂNTICA PARA A VIGILÂNCIA SANITÁRIA PARA OS PRODUTOS DE PESCA E AQUICULTURA	DRM	2020 - 2022	2. Financ. Comunitário	0	0	16 235	19 635	21 704	0	57 574
			3. Financ. Regional	0	0	2 865	3 465	3 831	0	10 161
TOTAL DO PROJECTO 52213				0	0	19 100	23 100	25 535	0	67 735
52258 - MIMAR+ - CONSOLIDAÇÃO DO OBSERVATÓRIO MARINHO SOBRE AS ALTERAÇÕES CLIMÁTICAS NA REGIÃO MACARONÉSIA	DRM	2020 - 2022	2. Financ. Comunitário	0	0	33 475	7 480	6 035	0	46 990
			3. Financ. Regional	0	0	5 907	1 320	1 065	0	8 292
TOTAL DO PROJECTO 52258				0	0	39 382	8 800	7 100	0	55 282

Mapa VI - Programação Plurianual do Investimento por Programas, Medidas e Projetos

Unidade: Euros

Departamento/Programa/Medida	Entidade responsável	Ano Início / Ano Fim	Fontes Financiamento	PROGRAMAÇÃO FINANCEIRA PLURIANUAL						
				Execução anos anteriores	2019 Pagamentos	2020	2021	2022	Anos Seguintes	TOTAL PIDДАР
SECRETARIA REGIONAL DE MAR E PESCAS										
042 - DESENVOLVIMENTO EMPRESARIAL										
006 - COOPERAÇÃO TERRITORIAL										
TOTAL DA MEDIDA				54 372	0	214 982	31 900	32 635	0	333 889
TOTAL DO PROGRAMA				54 372	0	214 982	31 900	32 635	0	333 889

Mapa VI - Programação Plurianual do Investimento por Programas, Medidas e Projetos

Unidade: Euros

Departamento/Programa/Medida	Entidade responsável	Ano Início / Ano Fim	Fontes Financiamento	PROGRAMAÇÃO FINANCEIRA PLURIANUAL						
				Execução anos anteriores	2019 Pagamentos	2020	2021	2022	Anos Seguintes	TOTAL PIDДАР
SECRETARIA REGIONAL DE MAR E PESCAS										
051 - ATIVIDADES TRADICIONAIS										
031 - POTENCIAR A ECONOMIA DO MAR (PESCA E AQUICULTURA)										
50010 - APOIO A FROTA PESQUEIRA E A INDUSTRIA-DRP	DRP	2013 - 2027	3. Financ. Regional	1 057 825	338 346	236 598	412 948	412 948	412 948	2 871 613
TOTAL DO PROJECTO 50010				1 057 825	338 346	236 598	412 948	412 948	412 948	2 871 613
50018 - INVESTIGACAO APLICADA AS PESCAS E A AQUACULTURA	DRM	2013 - 2027	3. Financ. Regional	70 321	5 794	17 500	62 500	12 500	12 500	181 115
TOTAL DO PROJECTO 50018				70 321	5 794	17 500	62 500	12 500	12 500	181 115
50028 - BASBLACK II ESTUDO BIOLOG PESCARIAS PEIXE ESPADA PRETO	DRM	2013 - 2027	3. Financ. Regional	59 782	5 000	6 000	80 800	54 300	54 300	260 182
TOTAL DO PROJECTO 50028				59 782	5 000	6 000	80 800	54 300	54 300	260 182
50030 - PROGRAMA DE RECOLHA DE DADOS-DRP	DRM	2013 - 2027	2. Financ. Comunitário	65 283	66 400	84 000	78 400	78 400	78 400	450 883
			3. Financ. Regional	32 513	16 600	21 000	19 600	19 600	19 600	128 913
TOTAL DO PROJECTO 50030				97 795	83 000	105 000	98 000	98 000	98 000	579 795
50038 - CENTRO DE AQUACULTURA DA CALHETA	DRM	2013 - 2027	3. Financ. Regional	197 288	30 919	27 000	69 800	69 800	69 800	464 607
TOTAL DO PROJECTO 50038				197 288	30 919	27 000	69 800	69 800	69 800	464 607

Mapa VI - Programação Plurianual do Investimento por Programas, Medidas e Projetos

Unidade: Euros

Departamento/Programa/Medida	Entidade responsável	Ano Início / Ano Fim	Fontes Financiamento	PROGRAMAÇÃO FINANCEIRA PLURIANUAL						
				Execução anos anteriores	2019 Pagamentos	2020	2021	2022	Anos Seguintes	TOTAL PIDДАР
SECRETARIA REGIONAL DE MAR E PESCAS										
051 - ATIVIDADES TRADICIONAIS										
031 - POTENCIAR A ECONOMIA DO MAR (PESCA E AQUICULTURA)										
50068 - MODERNIZACAO DAS LOTAS E ENTREPSTOS FRIGORIFICOS	DRP	2013 - 2027	1. Financ. Nacional	22 090	0	0	0	0	0	22 090
			3. Financ. Regional	802 678	220 729	218 687	232 634	232 634	232 634	1 939 996
TOTAL DO PROJECTO 50068				824 768	220 729	218 687	232 634	232 634	232 634	1 962 086
51055 - CAPM - CONTROLO DA ATIVIDADE DA PESCA E MERCADOS	DRP	2014 - 2027	3. Financ. Regional	13 374	5 000	4 100	14 100	12 100	12 100	60 774
TOTAL DO PROJECTO 51055				13 374	5 000	4 100	14 100	12 100	12 100	60 774
51195 - COMPARTICIPAÇÃO DA ADMINISTRAÇÃO PÚBLICA REGIONAL EM PROJETOS PRIVADOS NO ÂMBITO DO FEAMP 2014-2020	DRP	2015 - 2023	3. Financ. Regional	141 065	510 021	500 000	500 000	500 000	500 000	2 651 086
TOTAL DO PROJECTO 51195				141 065	510 021	500 000	500 000	500 000	500 000	2 651 086
51431 - MODERNIZAÇÃO DO CENTRO MARÍCULTURA DA CALHETA	DRM	2016 - 2021	1. Financ. Nacional	0	12 500	0	52 500	0	0	65 000
			2. Financ. Comunitário	361	187 500	187 500	187 500	0	0	562 861
			3. Financ. Regional	120	10 000	62 500	10 000	0	0	82 620
TOTAL DO PROJECTO 51431				482	210 000	250 000	250 000	0	0	710 482

Mapa VI - Programação Plurianual do Investimento por Programas, Medidas e Projetos

Unidade: Euros

Departamento/Programa/Medida	Entidade responsável	Ano Início / Ano Fim	Fontes Financiamento	PROGRAMAÇÃO FINANCEIRA PLURIANUAL						
				Execução anos anteriores	2019 Pagamentos	2020	2021	2022	Anos Seguintes	TOTAL PIDДАР
SECRETARIA REGIONAL DE MAR E PESCAS										
051 - ATIVIDADES TRADICIONAIS										
031 - POTENCIAR A ECONOMIA DO MAR (PESCA E AQUICULTURA)										
51433 - REPREFILAMENTO DO CAIS DO PORTO DO CANIÇAL	DRP	2016 - 2020	1. Financ. Nacional	221 929	0	0	0	0	0	221 929
			2. Financ. Comunitário	670 235	0	162 239	0	0	0	832 474
			3. Financ. Regional	2 787	0	54 080	0	0	0	56 867
TOTAL DO PROJECTO 51433				894 951	0	216 319	0	0	0	1 111 270
51434 - REABILITAÇÃO DA LOTA DO FUNCHAL	DRP	2016 - 2021	1. Financ. Nacional	25 278	1 332 346	744 000	10 000	0	0	2 111 624
			2. Financ. Comunitário	129 321	4 060 444	2 262 000	30 000	0	0	6 481 765
			3. Financ. Regional	33 518	0	0	0	0	0	33 518
TOTAL DO PROJECTO 51434				188 118	5 392 790	3 006 000	40 000	0	0	8 626 908
51437 - GESTÃO INTEGRADA DAS LOTAS E ENTREPOSTOS FRIGORÍFICOS	DRP	2016 - 2023	2. Financ. Comunitário	0	0	333 300	120 000	15 000	15 000	483 300
			3. Financ. Regional	0	0	113 600	40 000	5 000	5 000	163 600
TOTAL DO PROJECTO 51437				0	0	446 900	160 000	20 000	20 000	646 900
51444 - CONTROLO E VIGILÂNCIA DO MAR (CVMAR)	DRP	2016 - 2023	2. Financ. Comunitário	11 274	94 060	121 773	58 878	58 878	58 878	403 741
			3. Financ. Regional	2 243	10 452	13 531	7 892	7 892	7 892	49 902
TOTAL DO PROJECTO 51444				13 517	104 512	135 304	66 770	66 770	66 770	453 643

Mapa VI - Programação Plurianual do Investimento por Programas, Medidas e Projetos

Unidade: Euros

Departamento/Programa/Medida	Entidade responsável	Ano Início / Ano Fim	Fontes Financiamento	PROGRAMAÇÃO FINANCEIRA PLURIANUAL						
				Execução anos anteriores	2019 Pagamentos	2020	2021	2022	Anos Seguintes	TOTAL PIDДАР
SECRETARIA REGIONAL DE MAR E PESCAS										
051 - ATIVIDADES TRADICIONAIS										
031 - POTENCIAR A ECONOMIA DO MAR (PESCA E AQUICULTURA)										
51677 - REMODELAÇÃO DO ENTREPOSTO FRIGORÍFICO DO FUNCHAL	DRP	2017 - 2021								
			1. Financ. Nacional	0	38 356	40 000	40 000	0	0	118 356
			2. Financ. Comunitário	0	115 069	120 000	120 000	0	0	355 069
			3. Financ. Regional	0	0	0	0	0	0	0
TOTAL DO PROJECTO 51677				0	153 425	160 000	160 000	0	0	473 425
51678 - REMODELAÇÃO DA LOTA DO CANIÇAL	DRP	2017 - 2021								
			1. Financ. Nacional	6 092	138 507	377 500	150 000	0	0	672 099
			2. Financ. Comunitário	18 277	639 226	1 132 500	450 000	0	0	2 240 003
			3. Financ. Regional	0	0	0	0	0	0	0
TOTAL DO PROJECTO 51678				24 370	777 733	1 510 000	600 000	0	0	2 912 103
51680 - REMODELAÇÃO DO ENTREPOSTO FRIGORÍFICO DO CANIÇAL	DRP	2017 - 2021								
			1. Financ. Nacional	0	16 074	0	20 000	0	0	36 074
			2. Financ. Comunitário	0	367 500	60 000	60 000	0	0	487 500
			3. Financ. Regional	0	0	20 000	0	0	0	20 000
TOTAL DO PROJECTO 51680				0	383 574	80 000	80 000	0	0	543 574
51681 - REMODELAÇÃO DO VARADOURO E PORTO DO PAUL DO MAR	DRP	2017 - 2020								
			2. Financ. Comunitário	6 221	0	123 000	0	0	0	129 221
			3. Financ. Regional	2 074	0	41 000	0	0	0	43 074
TOTAL DO PROJECTO 51681				8 295	0	164 000	0	0	0	172 295

Mapa VI - Programação Plurianual do Investimento por Programas, Medidas e Projetos

Unidade: Euros

Departamento/Programa/Medida	Entidade responsável	Ano Início / Ano Fim	Fontes Financiamento	PROGRAMAÇÃO FINANCEIRA PLURIANUAL						
				Execução anos anteriores	2019 Pagamentos	2020	2021	2022	Anos Seguintes	TOTAL PIDДАР
SECRETARIA REGIONAL DE MAR E PESCAS										
051 - ATIVIDADES TRADICIONAIS										
031 - POTENCIAR A ECONOMIA DO MAR (PESCA E AQUICULTURA)										
51885 - REMODELAÇÃO DA LOTA DO PORTO SANTO	DRP	2018 - 2021								
			1. Financ. Nacional	0	6 897	0	10 000	0	0	16 897
			2. Financ. Comunitário	0	210 000	60 000	30 000	0	0	300 000
			3. Financ. Regional	0	0	20 000	0	0	0	20 000
TOTAL DO PROJECTO 51885				0	216 897	80 000	40 000	0	0	336 897
52021 - NO2BYCATCH - SELETIVIDADE DA PESCARIA COM PALANGRE	DRM	2019 - 2020								
			2. Financ. Comunitário	0	33 750	33 125	0	0	0	66 875
			3. Financ. Regional	0	11 250	11 250	0	0	0	22 500
TOTAL DO PROJECTO 52021				0	45 000	44 375	0	0	0	89 375
52229 - REEQUIPAMENTO DO ENTREPÓS TO FRIGORÍFICO DO FUNCHAL	DRP	2020 - 2020								
			2. Financ. Comunitário	0	0	90 000	0	0	0	90 000
			3. Financ. Regional	0	0	30 000	0	0	0	30 000
TOTAL DO PROJECTO 52229				0	0	120 000	0	0	0	120 000
52259 - RAGES - ANÁLISE DE RISCO PARA O BOM ESTADO AMBIENTAL	DRM	2020 - 2020								
			2. Financ. Comunitário	0	0	4 027	0	0	0	4 027
			3. Financ. Regional	0	0	1 007	0	0	0	1 007
TOTAL DO PROJECTO 52259				0	0	5 034	0	0	0	5 034

Mapa VI - Programação Plurianual do Investimento por Programas, Medidas e Projetos

Unidade: Euros

Departamento/Programa/Medida	Entidade responsável	Ano Início / Ano Fim	Fontes Financiamento	PROGRAMAÇÃO FINANCEIRA PLURIANUAL						
				Execução anos anteriores	2019 Pagamentos	2020	2021	2022	Anos Seguintes	TOTAL PIDДАР
SECRETARIA REGIONAL DE MAR E PESCAS										
051 - ATIVIDADES TRADICIONAIS										
031 - POTENCIAR A ECONOMIA DO MAR (PESCA E AQUICULTURA)										
52263 - PORTMAR - DESENVOLVER O CRESCIMENTO AZUL ATRAVÉS DO PORTAL DO MAR DA MADEIRA	DRM	2020 - 2022	3. Financ. Regional	0	0	9 000	11 000	11 000	0	31 000
TOTAL DO PROJECTO 52263				0	0	9 000	11 000	11 000	0	31 000
52267 - AÇÕES DE SENSIBILIZAÇÃO PARA POTENCIAR A POLITICA DO MAR E PESCAS	GAB	2020 - 2020	3. Financ. Regional	0	0	40 000	0	0	0	40 000
TOTAL DO PROJECTO 52267				0	0	40 000	0	0	0	40 000
TOTAL DA MEDIDA				3 591 950	8 482 740	7 381 817	2 878 552	1 490 052	1 479 052	25 304 163
TOTAL DO PROGRAMA				3 591 950	8 482 740	7 381 817	2 878 552	1 490 052	1 479 052	25 304 163

Mapa VI - Programação Plurianual do Investimento por Programas, Medidas e Projetos

Unidade: Euros

Departamento/Programa/Medida	Entidade responsável	Ano Início / Ano Fim	Fontes Financiamento	PROGRAMAÇÃO FINANCEIRA PLURIANUAL						
				Execução anos anteriores	2019 Pagamentos	2020	2021	2022	Anos Seguintes	TOTAL PIDДАР
SECRETARIA REGIONAL DE MAR E PESCAS										
052 - ORDENAMENTO URBANO E TERRITORIAL										
038 - GOVERNAÇÃO E ADMINISTRAÇÃO DAS ÁREAS COSTEIRAS E DO ESPAÇO MARÍTIMO										
51480 - MISTIC SEAS - ALCANÇAR UMA BASE COMUM DE CRITÉRIOS E METODOLOGIAS PARA A MONITORIZAÇÃO DA BIODIVERSIDADE MARINHA NA MACARONÉSIA	DRM	2016 - 2021								
			2. Financ. Comunitário	101 511	0	14 788	3 172	0	0	119 471
			3. Financ. Regional	0	0	3 697	793	0	0	4 490
TOTAL DO PROJECTO 51480				101 511	0	18 485	3 965	0	0	123 961
51713 - PLASMAR e BASES PARA A PLANIFICAÇÃO SUSTENTÁVEL DAS ÁREAS MARINHAS NA MACARONÉSIA	DRM	2017 - 2020								
			1. Financ. Nacional	1 500	0	0	0	0	0	1 500
			2. Financ. Comunitário	19 672	7 310	1 700	0	0	0	28 682
			3. Financ. Regional	1 853	1 290	300	0	0	0	3 443
TOTAL DO PROJECTO 51713				23 024	8 600	2 000	0	0	0	33 624
51720 - MIMAR - MONITORIZAÇÃO E MITIGAÇÃO DE ESPÉCIES MARINHAS NÃO INDÍGENAS	DRM	2017 - 2020								
			2. Financ. Comunitário	532	0	5 950	0	0	0	6 482
			3. Financ. Regional	94	0	1 050	0	0	0	1 144
TOTAL DO PROJECTO 51720				626	0	7 000	0	0	0	7 626

Mapa VI - Programação Plurianual do Investimento por Programas, Medidas e Projetos

Unidade: Euros

Departamento/Programa/Medida	Entidade responsável	Ano Início / Ano Fim	Fontes Financiamento	PROGRAMAÇÃO FINANCEIRA PLURIANUAL						
				Execução anos anteriores	2019 Pagamentos	2020	2021	2022	Anos Seguintes	TOTAL PIDДАР
SECRETARIA REGIONAL DE MAR E PESCAS										
052 - ORDENAMENTO URBANO E TERRITORIAL										
038 - GOVERNAÇÃO E ADMINISTRAÇÃO DAS ÁREAS COSTEIRAS E DO ESPAÇO MARÍTIMO										
52262 - PLASMAR +	DRM	2020 - 2022	2. Financ. Comunitário	0	0	2 763	1 063	2 168	0	5 994
			3. Financ. Regional	0	0	488	188	383	0	1 059
TOTAL DO PROJECTO 52262				0	0	3 251	1 251	2 551	0	7 053
52264 - MONIT-MAR: IMPLEMENTAÇÃO DE PROGRAMAS DE MONITORIZAÇÃO DO BOM ESTADO AMBIENTAL DO MAR DA RAM	DRM	2020 - 2021	3. Financ. Regional	0	0	24 000	54 000	0	0	78 000
TOTAL DO PROJECTO 52264				0	0	24 000	54 000	0	0	78 000
TOTAL DA MEDIDA				125 161	8 600	54 736	59 216	2 551	0	250 264

Mapa VI - Programação Plurianual do Investimento por Programas, Medidas e Projetos

Unidade: Euros

Departamento/Programa/Medida	Entidade responsável	Ano Início / Ano Fim	Fontes Financiamento	PROGRAMAÇÃO FINANCEIRA PLURIANUAL						
				Execução anos anteriores	2019 Pagamentos	2020	2021	2022	Anos Seguintes	TOTAL PIDДАР
SECRETARIA REGIONAL DE MAR E PESCAS										
052 - ORDENAMENTO URBANO E TERRITORIAL										
039 - ACESSIBILIDADE E USUFRUTO DO MAR										
52231 - OCEANLIT - GESTÃO DE ESPAÇOS NATURAIS PROTEGIDOS COSTEÍROS, EM ARQUIPÉLAGOS OCEÂNICOS AFETADOS POR LIXO MARINHO	DRP	2020 - 2022								
			2. Financ. Comunitário	0	0	10 306	2 677	1 275	0	14 258
			3. Financ. Regional	0	0	1 819	473	225	0	2 517
TOTAL DO PROJECTO 52231				0	0	12 125	3 150	1 500	0	16 775
52286 - CRIAÇÃO DE RECIFES ARTIFICIAIS NA COSTA SUL DA MADEIRA e AFUNDAMENTO DA EMBARCAÇÃO CÂNDIDA FONTANA	DRM	2020 - 2020								
			3. Financ. Regional	0	0	50 000	0	0	0	50 000
TOTAL DO PROJECTO 52286				0	0	50 000	0	0	0	50 000
TOTAL DA MEDIDA				0	0	62 125	3 150	1 500	0	66 775
TOTAL DO PROGRAMA				125 161	8 600	116 861	62 366	4 051	0	317 039

Mapa VI - Programação Plurianual do Investimento por Programas, Medidas e Projetos

Unidade: Euros

Departamento/Programa/Medida	Entidade responsável	Ano Início / Ano Fim	Fontes Financiamento	PROGRAMAÇÃO FINANCEIRA PLURIANUAL						
				Execução anos anteriores	2019 Pagamentos	2020	2021	2022	Anos Seguintes	TOTAL PIDДАР
SECRETARIA REGIONAL DE MAR E PESCAS										
055 - ASSISTENCIA TECNICA										
044 - ASSISTÊNCIA TÉCNICA										
51445 - GESTAO E ACOMPANHAMENTO DO PO MAR 2020 - FEAMP	DRP	2016 - 2023								
			2. Financ. Comunitário	7 207	48 977	49 103	49 165	49 165	49 165	252 782
			3. Financ. Regional	2 361	16 324	16 367	16 304	16 304	16 301	83 961
TOTAL DO PROJECTO 51445				9 568	65 301	65 470	65 469	65 469	65 466	336 743
TOTAL DA MEDIDA				9 568	65 301	65 470	65 469	65 469	65 466	336 743
TOTAL DO PROGRAMA				9 568	65 301	65 470	65 469	65 469	65 466	336 743
TOTAL DO DEPARTAMENTO				3 781 052	8 556 641	7 779 130	3 038 287	1 592 207	1 544 518	26 291 835
TOTAL GERAL				3 781 052	8 556 641	7 779 130	3 038 287	1 592 207	1 544 518	26 291 835
TOTAL CONSOLIDADO				3 781 052	8 556 641	7 779 130	3 038 287	1 592 207	1 544 518	26 291 835

SECRETARIA REGIONAL DE AGRICULTURA E DESENVOLVIMENTO RURAL



Mapa VI - Programação Plurianual do Investimento por Programas, Medidas e Projetos

Unidade: Euros

Departamento/Programa/Medida	Entidade responsável	Ano Início / Ano Fim	Fontes Financiamento	PROGRAMAÇÃO FINANCEIRA PLURIANUAL						
				Execução anos anteriores	2019 Pagamentos	2020	2021	2022	Anos Seguintes	TOTAL PIDДАР
SECRETARIA REGIONAL DE AGRICULTURA E DESENVOLVIMENTO RURAL										
042 - DESENVOLVIMENTO EMPRESARIAL										
004 - APOIO À INTERNACIONALIZAÇÃO										
51446 - REPRESENTAÇÃO DO VINHO MADEIRA NOS MERCADOS INTERNACIONAIS	IVBAM	2016 - 2020	2. Financ. Comunitário	132 085	0	0	0	0	0	132 085
			3. Financ. Regional	125 542	0	15 000	0	0	0	140 542
TOTAL DO PROJECTO 51446				257 627	0	15 000	0	0	0	272 627
52198 - PROMOÇÃO DO VINHO MADEIRA EM PAÍSES TERCEIROS	IVBAM	2020 - 2020	2. Financ. Comunitário	0	0	50 000	0	0	0	50 000
			3. Financ. Regional	0	0	50 000	0	0	0	50 000
TOTAL DO PROJECTO 52198				0	0	100 000	0	0	0	100 000
52208 - AÇÕES EDUCATIVAS PARA VINHO E BEBIDAS ESPIRITUOSAS	IVBAM	2020 - 2020	3. Financ. Regional	0	0	5 000	0	0	0	5 000
TOTAL DO PROJECTO 52208				0	0	5 000	0	0	0	5 000
52209 - DINAMIZAÇÃO DAS OBRAS DE VIMES	IVBAM	2020 - 2020	3. Financ. Regional	0	0	5 000	0	0	0	5 000
TOTAL DO PROJECTO 52209				0	0	5 000	0	0	0	5 000
TOTAL DA MEDIDA				257 627	0	125 000	0	0	0	382 627

Mapa VI - Programação Plurianual do Investimento por Programas, Medidas e Projetos

Unidade: Euros

Departamento/Programa/Medida	Entidade responsável	Ano Início / Ano Fim	Fontes Financiamento	PROGRAMAÇÃO FINANCEIRA PLURIANUAL						
				Execução anos anteriores	2019 Pagamentos	2020	2021	2022	Anos Seguintes	TOTAL PIDRAR
SECRETARIA REGIONAL DE AGRICULTURA E DESENVOLVIMENTO RURAL										
042 - DESENVOLVIMENTO EMPRESARIAL										
005 - ATIVIDADES EMPRESARIAIS TRADICIONAIS										
50042 - PROMOÇÃO E VALORIZAÇÃO DOS PRODUTOS REGIONAIS-DRADR	DRA	2013 - 2027	3. Financ. Regional	1 639 966	1 174 657	984 150	447 350	455 550	2 277 750	6 979 423
TOTAL DO PROJECTO 50042				1 639 966	1 174 657	984 150	447 350	455 550	2 277 750	6 979 423
50304 - PLANO PROMOCIONAL DO VINHO (VLQPRD,VQPRD MADEIRENSE,VRTM)	IVBAM	2013 - 2020	2. Financ. Comunitário	1 459 890	0	297 500	0	0	0	1 757 390
			3. Financ. Regional	253 505	0	52 500	0	0	0	306 005
TOTAL DO PROJECTO 50304				1 713 395	0	350 000	0	0	0	2 063 395
50325 - PROMOÇÃO DO BORDADO MADEIRA E DO ARTESANATO REGIONAL	IVBAM	2013 - 2020	1. Financ. Nacional	201 155	0	0	0	0	0	201 155
			2. Financ. Comunitário	808 540	0	212 500	0	0	0	1 021 040
			3. Financ. Regional	138 344	0	37 500	0	0	0	175 844
TOTAL DO PROJECTO 50325				1 148 040	0	250 000	0	0	0	1 398 040
51641 - CAPACITAR PELA INOVAÇÃO - CRAFT & ART	IVBAM	2017 - 2020	2. Financ. Comunitário	18 193	0	89 250	0	0	0	107 443
			3. Financ. Regional	3 211	0	15 750	0	0	0	18 961
TOTAL DO PROJECTO 51641				21 404	0	105 000	0	0	0	126 404

Mapa VI - Programação Plurianual do Investimento por Programas, Medidas e Projetos

Unidade: Euros

Departamento/Programa/Medida	Entidade responsável	Ano Inicio / Ano Fim	Fontes Financiamento	PROGRAMAÇÃO FINANCEIRA PLURIANUAL						
				Execução anos anteriores	2019 Pagamentos	2020	2021	2022	Anos Seguintes	TOTAL PIDДАР
SECRETARIA REGIONAL DE AGRICULTURA E DESENVOLVIMENTO RURAL										
042 - DESENVOLVIMENTO EMPRESARIAL										
005 - ATIVIDADES EMPRESARIAIS TRADICIONAIS										
51863 - REESTRUTURAÇÃO DO ESPAÇO P/CENTRO DE INTERPRETAÇÃO DO BORDADO MADEIRA	IVBAM	2018 - 2020								
			2. Financ. Comunitário	0	0	1 311 344	0	0	0	1 311 344
			3. Financ. Regional	0	0	231 414	0	0	0	231 414
TOTAL DO PROJECTO 51863				0	0	1 542 758	0	0	0	1 542 758
51867 - PROMOÇÃO DO RUM	IVBAM	2018 - 2020								
			2. Financ. Comunitário	26 071	59 500	59 500	0	0	0	145 071
			3. Financ. Regional	4 481	10 500	10 500	0	0	0	25 481
TOTAL DO PROJECTO 51867				30 552	70 000	70 000	0	0	0	170 552
TOTAL DA MEDIDA				4 553 357	1 244 657	3 301 908	447 350	455 550	2 277 750	12 280 572

Mapa VI - Programação Plurianual do Investimento por Programas, Medidas e Projetos

Unidade: Euros

Departamento/Programa/Medida	Entidade responsável	Ano Início / Ano Fim	Fontes Financiamento	PROGRAMAÇÃO FINANCEIRA PLURIANUAL						
				Execução anos anteriores	2019 Pagamentos	2020	2021	2022	Anos Seguintes	TOTAL PIDДАР
SECRETARIA REGIONAL DE AGRICULTURA E DESENVOLVIMENTO RURAL										
042 - DESENVOLVIMENTO EMPRESARIAL										
006 - COOPERAÇÃO TERRITORIAL										
51162 - PERVEMAC - AGRICULTURA E SEGURANÇA ALIMENTAR NA MACARONÉSIA	DRA	2014 - 2020								
			2. Financ. Comunitário	144 471	0	11 019	0	0	0	155 490
			3. Financ. Regional	25 495	0	1 946	0	0	0	27 441
TOTAL DO PROJECTO 51162				169 966	0	12 965	0	0	0	182 931
52241 - CUARENTAGRI	DRA	2020 - 2022								
			2. Financ. Comunitário	0	0	51 802	5 950	3 825	0	61 577
			3. Financ. Regional	0	0	9 142	1 050	675	0	10 867
TOTAL DO PROJECTO 52241				0	0	60 944	7 000	4 500	0	72 444
52242 - VERCOCHAR	DRA	2020 - 2022								
			2. Financ. Comunitário	0	0	45 900	8 925	8 075	0	62 900
			3. Financ. Regional	0	0	8 100	1 575	1 425	0	11 100
TOTAL DO PROJECTO 52242				0	0	54 000	10 500	9 500	0	74 000
52248 - FRUTTMAC	DRA	2020 - 2022								
			2. Financ. Comunitário	0	0	28 748	11 469	19 864	0	60 081
			3. Financ. Regional	0	0	9 089	11 875	6 235	0	27 199
TOTAL DO PROJECTO 52248				0	0	37 837	23 344	26 099	0	87 280
52255 - AD4MAC	DRA	2020 - 2022								
			2. Financ. Comunitário	0	0	32 752	0	7 225	0	39 977
			3. Financ. Regional	0	0	5 780	525	750	0	7 055
TOTAL DO PROJECTO 52255				0	0	38 532	525	7 975	0	47 032
TOTAL DA MEDIDA				169 966	0	204 278	41 369	48 074	0	463 687

Mapa VI - Programação Plurianual do Investimento por Programas, Medidas e Projetos

Unidade: Euros

Departamento/Programa/Medida	Entidade responsável	Ano Início / Ano Fim	Fontes Financiamento	PROGRAMAÇÃO FINANCEIRA PLURIANUAL						
				Execução anos anteriores	2019 Pagamentos	2020	2021	2022	Anos Seguintes	TOTAL PIDДАР
SECRETARIA REGIONAL DE AGRICULTURA E DESENVOLVIMENTO RURAL										
042 - DESENVOLVIMENTO EMPRESARIAL										
TOTAL DO PROGRAMA				4 980 950	1 244 657	3 631 186	488 719	503 624	2 277 750	13 126 886

Mapa VI - Programação Plurianual do Investimento por Programas, Medidas e Projetos

Unidade: Euros

Departamento/Programa/Medida	Entidade responsável	Ano Início / Ano Fim	Fontes Financiamento	PROGRAMAÇÃO FINANCEIRA PLURIANUAL						
				Execução anos anteriores	2019 Pagamentos	2020	2021	2022	Anos Seguintes	TOTAL PIDДАР
SECRETARIA REGIONAL DE AGRICULTURA E DESENVOLVIMENTO RURAL										
047 - APERFEIÇOAMENTO E MODERNIZAÇÃO DO SISTEMA ADMINISTRATIVO										
021 - REFORÇO DA CAPACIDADE INSTITUCIONAL E DA EFICIÊNCIA DA ADMINISTRAÇÃO PÚBLICA E DOS SERVIÇOS PÚBLICOS										
50090 - ACREDITAÇÃO LAB.REG.VETERIN.E SEGURANCA ALIMENTAR	DRA	2013 - 2027								
			2. Financ. Comunitário	114 012	0	0	0	0	0	114 012
			3. Financ. Regional	69 180	24 916	21 315	55 270	56 730	283 650	511 061
TOTAL DO PROJECTO 50090				183 192	24 916	21 315	55 270	56 730	283 650	625 073
TOTAL DA MEDIDA				183 192	24 916	21 315	55 270	56 730	283 650	625 073
TOTAL DO PROGRAMA				183 192	24 916	21 315	55 270	56 730	283 650	625 073

Mapa VI - Programação Plurianual do Investimento por Programas, Medidas e Projetos

Unidade: Euros

Departamento/Programa/Medida	Entidade responsável	Ano Início / Ano Fim	Fontes Financiamento	PROGRAMAÇÃO FINANCEIRA PLURIANUAL						
				Execução anos anteriores	2019 Pagamentos	2020	2021	2022	Anos Seguintes	TOTAL PIDДАР
SECRETARIA REGIONAL DE AGRICULTURA E DESENVOLVIMENTO RURAL										
048 - PROMOÇÃO DA INCLUSÃO SOCIAL E COMBATE A POBREZA										
022 - PROMOVER A COESÃO E A INCLUSÃO SOCIAL										
50013 - APOIO AS CASAS DO POVO E ASSOCIAÇÕES DE DESENVOLVIMENTO RURAL-DRADR	DRA	2013 - 2027	3. Financ. Regional	2 619 708	247 500	2 107 000	2 158 000	2 214 000	11 070 000	20 416 208
TOTAL DO PROJECTO 50013				2 619 708	247 500	2 107 000	2 158 000	2 214 000	11 070 000	20 416 208
TOTAL DA MEDIDA				2 619 708	247 500	2 107 000	2 158 000	2 214 000	11 070 000	20 416 208
TOTAL DO PROGRAMA				2 619 708	247 500	2 107 000	2 158 000	2 214 000	11 070 000	20 416 208

Mapa VI - Programação Plurianual do Investimento por Programas, Medidas e Projetos

Unidade: Euros

Departamento/Programa/Medida	Entidade responsável	Ano Início / Ano Fim	Fontes Financiamento	PROGRAMAÇÃO FINANCEIRA PLURIANUAL						
				Execução anos anteriores	2019 Pagamentos	2020	2021	2022	Anos Seguintes	TOTAL PIDRAR
SECRETARIA REGIONAL DE AGRICULTURA E DESENVOLVIMENTO RURAL										
051 - ATIVIDADES TRADICIONAIS										
030 - AGRICULTURA, DESENVOLVIMENTO RURAL E FLORESTAS										
50008 - ACOES APOIO A AGRICULTURA E PECUARIA MADEIRENSE	DRA	2013 - 2027	3. Financ. Regional	2 969 451	819 974	1 296 081	1 272 229	1 267 500	6 337 500	13 962 735
TOTAL DO PROJECTO 50008				2 969 451	819 974	1 296 081	1 272 229	1 267 500	6 337 500	13 962 735
50017 - LABORATORIOS AGRO ALIMENTARES-DRADR	DRA	2013 - 2027	3. Financ. Regional	1 217 343	277 954	228 000	225 748	207 386	1 036 930	3 193 361
TOTAL DO PROJECTO 50017				1 217 343	277 954	228 000	225 748	207 386	1 036 930	3 193 361
50021 - PLANO DE DESENVOLVIMENTO AGRICOLA E RURAL-DRADR	DRA	2013 - 2027	3. Financ. Regional	4 669 329	137 989	335 510	1 335 510	1 335 510	6 677 550	14 491 398
TOTAL DO PROJECTO 50021				4 669 329	137 989	335 510	1 335 510	1 335 510	6 677 550	14 491 398
50025 - INFRAESTRUTURAS PARA DESENVOLV COMERCIO AGRO-ALIMENT-DRADR	DRA	2013 - 2027	3. Financ. Regional	1 222 470	512 822	393 000	415 571	338 410	3 017 050	5 899 323
TOTAL DO PROJECTO 50025				1 222 470	512 822	393 000	415 571	338 410	3 017 050	5 899 323
50032 - MICROLAB-DRADR	DRA	2013 - 2027	3. Financ. Regional	89 383	52 981	33 231	61 400	53 195	265 975	556 165
TOTAL DO PROJECTO 50032				89 383	52 981	33 231	61 400	53 195	265 975	556 165

Mapa VI - Programação Plurianual do Investimento por Programas, Medidas e Projetos

Unidade: Euros

Departamento/Programa/Medida	Entidade responsável	Ano Início / Ano Fim	Fontes Financiamento	PROGRAMAÇÃO FINANCEIRA PLURIANUAL						
				Execução anos anteriores	2019 Pagamentos	2020	2021	2022	Anos Seguintes	TOTAL PIDRAR
SECRETARIA REGIONAL DE AGRICULTURA E DESENVOLVIMENTO RURAL										
051 - ATIVIDADES TRADICIONAIS										
030 - AGRICULTURA, DESENVOLVIMENTO RURAL E FLORESTAS										
50033 - DESENVOLVIMENTO DA PRODUÇÃO ANIMAL-DRADR	DRA	2013 - 2022	3. Financ. Regional	242 968	406 681	262 244	262 500	264 900	0	1 439 293
TOTAL DO PROJECTO 50033				242 968	406 681	262 244	262 500	264 900	0	1 439 293
50036 - PROGRAMA DE COMBATE E CONTROLO DE ROEDORES - DRADR	DRA	2013 - 2027	3. Financ. Regional	581 168	118 889	136 500	260 150	286 165	1 430 825	2 813 697
TOTAL DO PROJECTO 50036				581 168	118 889	136 500	260 150	286 165	1 430 825	2 813 697
50037 - ASSISTENCIA TECNICA E MECANIZACAO AGRICOLA	DRA	2013 - 2027	3. Financ. Regional	13 002	52 749	25 520	27 454	27 454	137 270	283 449
TOTAL DO PROJECTO 50037				13 002	52 749	25 520	27 454	27 454	137 270	283 449
50129 - APOIOS AO CARAM, E.P.E.	CARAM, EPERAM	2013 - 2022	3. Financ. Regional	3 322 617	548 892	548 891	549 924	546 781	0	5 517 105
TOTAL DO PROJECTO 50129				3 322 617	548 892	548 891	549 924	546 781	0	5 517 105
50137 - INDEMNIZACOES - SEGUROS DE RESÉS - CARAM, EPE	CARAM, EPERAM	2013 - 2020	3. Financ. Regional	65 902	0	2 400	0	0	0	68 302
TOTAL DO PROJECTO 50137				65 902	0	2 400	0	0	0	68 302

Mapa VI - Programação Plurianual do Investimento por Programas, Medidas e Projetos

Unidade: Euros

Departamento/Programa/Medida	Entidade responsável	Ano Início / Ano Fim	Fontes Financiamento	PROGRAMAÇÃO FINANCEIRA PLURIANUAL						
				Execução anos anteriores	2019 Pagamentos	2020	2021	2022	Anos Seguintes	TOTAL PIDДАР
SECRETARIA REGIONAL DE AGRICULTURA E DESENVOLVIMENTO RURAL										
051 - ATIVIDADES TRADICIONAIS										
030 - AGRICULTURA, DESENVOLVIMENTO RURAL E FLORESTAS										
50211 - ADEGA DE SAO VICENTE	IVBAM	2013 - 2023								
			2. Financ. Comunitário	265 002	0	0	0	0	0	265 002
			3. Financ. Regional	1 786 620	282 686	335 500	100 000	100 000	0	2 604 806
TOTAL DO PROJECTO 50211				2 051 622	282 686	335 500	100 000	100 000	0	2 869 808
50265 - REDIMENSIONAMENTO DO LABORATORIO	IVBAM	2013 - 2022								
			3. Financ. Regional	215 448	61 042	140 000	50 000	50 000	0	516 490
TOTAL DO PROJECTO 50265				215 448	61 042	140 000	50 000	50 000	0	516 490
50277 - PLANO DE DESENVOLVIMENTO E REORDENAMENTO VITIVINICOLA	IVBAM	2013 - 2022								
			2. Financ. Comunitário	0	0	0	0	0	0	0
			3. Financ. Regional	238 586	475 730	318 000	100 000	100 000	0	1 232 316
TOTAL DO PROJECTO 50277				238 586	475 730	318 000	100 000	100 000	0	1 232 316
51193 - PRODERAM 2020 - APOIOS A ENTIDADES PRIVADAS E AUTARQUIAS	GSSRAP	2015 - 2023								
			1. Financ. Nacional	5 452 896	3 000 000	3 000 000	3 500 000	3 000 000	3 000 000	20 952 896
			3. Financ. Regional	263 463	0	891 820	0	0	0	1 155 283
TOTAL DO PROJECTO 51193				5 716 359	3 000 000	3 891 820	3 500 000	3 000 000	3 000 000	22 108 179
51336 - PROSPEÇÕES FITOSSANITÁRIAS NA RAM	DRA	2015 - 2027								
			2. Financ. Comunitário	26 463	0	17 556	15 750	16 500	82 500	158 769
			3. Financ. Regional	14 155	0	5 852	5 250	5 500	27 500	58 257
TOTAL DO PROJECTO 51336				40 618	0	23 408	21 000	22 000	110 000	217 026

Mapa VI - Programação Plurianual do Investimento por Programas, Medidas e Projetos

Unidade: Euros

Departamento/Programa/Medida	Entidade responsável	Ano Início / Ano Fim	Fontes Financiamento	PROGRAMAÇÃO FINANCEIRA PLURIANUAL						
				Execução anos anteriores	2019 Pagamentos	2020	2021	2022	Anos Seguintes	TOTAL PIDДАР
SECRETARIA REGIONAL DE AGRICULTURA E DESENVOLVIMENTO RURAL										
051 - ATIVIDADES TRADICIONAIS										
030 - AGRICULTURA, DESENVOLVIMENTO RURAL E FLORESTAS										
51523 - CONSTRUÇÃO E EQUIPAMENTO DA SIDRARIA DA MADEIRA	DRA	2016 - 2022								
			2. Financ. Comunitário	0	0	112 847	0	0	0	112 847
			3. Financ. Regional	0	0	175 627	224 000	251 000	0	650 627
TOTAL DO PROJECTO 51523				0	0	288 474	224 000	251 000	0	763 474
51644 - PROSPEÇÃO E MULTIPLICAÇÃO DE MATERIAL VEGETATIVO VITICOLA	IVBAM	2017 - 2020								
			2. Financ. Comunitário	0	0	344 426	0	0	0	344 426
			3. Financ. Regional	0	0	268 924	0	0	0	268 924
TOTAL DO PROJECTO 51644				0	0	613 350	0	0	0	613 350
51651 - REESTRUTURAÇÃO DA LINHA DE ENGARRAFAMENTO DA ADEGA DE SAO VICENTE	IVBAM	2017 - 2020								
			1. Financ. Nacional	0	0	0	0	0	0	0
			2. Financ. Comunitário	0	0	226 844	0	0	0	226 844
			3. Financ. Regional	0	0	142 156	0	0	0	142 156
TOTAL DO PROJECTO 51651				0	0	369 000	0	0	0	369 000
51657 - APOIO ÀS AÇÕES DE INSPEÇÃO FITOSSANITÁRIA	DRA	2017 - 2027								
			3. Financ. Regional	3 156	2 730	3 500	5 300	7 000	35 000	56 686
TOTAL DO PROJECTO 51657				3 156	2 730	3 500	5 300	7 000	35 000	56 686

Mapa VI - Programação Plurianual do Investimento por Programas, Medidas e Projetos

Unidade: Euros

Departamento/Programa/Medida	Entidade responsável	Ano Início / Ano Fim	Fontes Financiamento	PROGRAMAÇÃO FINANCEIRA PLURIANUAL						
				Execução anos anteriores	2019 Pagamentos	2020	2021	2022	Anos Seguintes	TOTAL PIDДАР
SECRETARIA REGIONAL DE AGRICULTURA E DESENVOLVIMENTO RURAL										
051 - ATIVIDADES TRADICIONAIS										
030 - AGRICULTURA, DESENVOLVIMENTO RURAL E FLORESTAS										
51664 - APOIO A AÇÕES DE FORMAÇÃO PROFISSIONAL E DE AQUISIÇÃO DE COMPETÊNCIAS	GSSRAP	2017 - 2020	2. Financ. Comunitário	0	42 043	52 663	0	0	0	94 706
			3. Financ. Regional	66 978	92 498	148 547	0	0	0	308 023
TOTAL DO PROJECTO 51664				66 978	134 541	201 210	0	0	0	402 729
51666 - APOIO A ATIVIDADES DE DEMONSTRAÇÃO/AÇÕES DE INFORMAÇÃO	GSSRAP	2017 - 2020	2. Financ. Comunitário	0	18 310	7 689	0	0	0	25 999
			3. Financ. Regional	0	18 425	25 468	0	0	0	43 893
TOTAL DO PROJECTO 51666				0	36 735	33 157	0	0	0	69 892
51670 - PROMOÇÃO DA AGRICULTURA BIOLÓGICA E PROTEÇÃO INTEGRADA	DRA	2017 - 2027	3. Financ. Regional	2 568	1 926	1 000	11 650	13 450	67 250	97 844
TOTAL DO PROJECTO 51670				2 568	1 926	1 000	11 650	13 450	67 250	97 844
51675 - APOIO ÀS AÇÕES DE DINAMIZAÇÃO RURAL	DRA	2017 - 2027	3. Financ. Regional	5 994	392	2 400	69 540	77 034	385 170	540 530
TOTAL DO PROJECTO 51675				5 994	392	2 400	69 540	77 034	385 170	540 530

Mapa VI - Programação Plurianual do Investimento por Programas, Medidas e Projetos

Unidade: Euros

Departamento/Programa/Medida	Entidade responsável	Ano Início / Ano Fim	Fontes Financiamento	PROGRAMAÇÃO FINANCEIRA PLURIANUAL						
				Execução anos anteriores	2019 Pagamentos	2020	2021	2022	Anos Seguintes	TOTAL PIDДАР
SECRETARIA REGIONAL DE AGRICULTURA E DESENVOLVIMENTO RURAL										
051 - ATIVIDADES TRADICIONAIS										
030 - AGRICULTURA, DESENVOLVIMENTO RURAL E FLORESTAS										
51692 - EXPERIMENTAÇÃO E DESENVOLVIMENTO EM AGRICULTURA	DRA	2017 - 2027								
			1. Financ. Nacional	0	0	0	0	0	0	0
			3. Financ. Regional	176 466	81 621	77 000	242 283	257 370	1 286 850	2 121 590
TOTAL DO PROJECTO 51692				176 466	81 621	77 000	242 283	257 370	1 286 850	2 121 590
51694 - INSTALAÇÃO DE SISTEMA AGROFLORESTAL NA ESTAÇÃO ZOOTECNICA DA MADEIRA	DRA	2017 - 2020								
			1. Financ. Nacional	55 512	0	0	0	0	0	55 512
			2. Financ. Comunitário	117 964	0	117 347	0	0	0	235 311
			3. Financ. Regional	32 147	0	89 692	0	0	0	121 839
TOTAL DO PROJECTO 51694				205 623	0	207 039	0	0	0	412 662
51876 - RELOCALIZAÇÃO DA ADEGA DE SAO VICENTE	IVBAM	2018 - 2020								
			2. Financ. Comunitário	0	0	1 308 443	0	0	0	1 308 443
			3. Financ. Regional	0	0	569 557	0	0	0	569 557
TOTAL DO PROJECTO 51876				0	0	1 878 000	0	0	0	1 878 000
51895 - VALORIZAÇÃO DE PLANTAS ENDEMICAS DA MADEIRA	DRA	2018 - 2021								
			2. Financ. Comunitário	0	70 332	44 115	18 662	0	0	133 109
			3. Financ. Regional	0	13 748	7 785	3 294	0	0	24 827
TOTAL DO PROJECTO 51895				0	84 080	51 900	21 956	0	0	157 936

Mapa VI - Programação Plurianual do Investimento por Programas, Medidas e Projetos

Unidade: Euros

Departamento/Programa/Medida	Entidade responsável	Ano Início / Ano Fim	Fontes Financiamento	PROGRAMAÇÃO FINANCEIRA PLURIANUAL						
				Execução anos anteriores	2019 Pagamentos	2020	2021	2022	Anos Seguintes	TOTAL PIDДАР
SECRETARIA REGIONAL DE AGRICULTURA E DESENVOLVIMENTO RURAL										
051 - ATIVIDADES TRADICIONAIS										
030 - AGRICULTURA, DESENVOLVIMENTO RURAL E FLORESTAS										
51943 - DISNITRIFICAÇÃO DO EFLUENTE FINAL DA ÉTAR DO CARAM	CARAM, EPERAM	2018 - 2020	2. Financ. Comunitário	0	0	168 300	0	0	0	168 300
			3. Financ. Regional	0	0	51 700	0	0	0	51 700
TOTAL DO PROJECTO 51943				0	0	220 000	0	0	0	220 000
51945 - CONSTRUÇÃO DO CAMINHO AGRÍCOLA DO CURRAL JANGÃO ç RIBEIRA BRAVA	DRA	2018 - 2022	2. Financ. Comunitário	0	0	449 480	983 960	898 960	0	2 332 400
			3. Financ. Regional	0	0	179 320	173 640	158 640	0	511 600
TOTAL DO PROJECTO 51945				0	0	628 800	1 157 600	1 057 600	0	2 844 000
51978 - CAMINHO AGRÍCOLA DAS AREIAS	DRA	2018 - 2020	2. Financ. Comunitário	0	1 348 861	1 158 061	0	0	0	2 506 922
			3. Financ. Regional	0	176 230	339 260	0	0	0	515 490
TOTAL DO PROJECTO 51978				0	1 525 091	1 497 321	0	0	0	3 022 412
51979 - CAMINHO DAS GINJAS-PAUL DA SERRA	DRA	2018 - 2022	2. Financ. Comunitário	0	4 092 737	1 348 273	2 696 540	2 696 540	0	10 834 090
			3. Financ. Regional	0	194 198	237 930	475 860	475 860	0	1 383 848
TOTAL DO PROJECTO 51979				0	4 286 935	1 586 203	3 172 400	3 172 400	0	12 217 938

Mapa VI - Programação Plurianual do Investimento por Programas, Medidas e Projetos

Unidade: Euros

Departamento/Programa/Medida	Entidade responsável	Ano Início / Ano Fim	Fontes Financiamento	PROGRAMAÇÃO FINANCEIRA PLURIANUAL						
				Execução anos anteriores	2019 Pagamentos	2020	2021	2022	Anos Seguintes	TOTAL PIDДАР
SECRETARIA REGIONAL DE AGRICULTURA E DESENVOLVIMENTO RURAL										
051 - ATIVIDADES TRADICIONAIS										
030 - AGRICULTURA, DESENVOLVIMENTO RURAL E FLORESTAS										
52009 - REMODELAÇÃO DO SISTEMA DE FRIO DO CARAM	CARAM, EPERAM	2019 - 2020	2. Financ. Comunitário	0	0	76 500	0	0	0	76 500
			3. Financ. Regional	0	0	23 500	0	0	0	23 500
TOTAL DO PROJECTO 52009				0	0	100 000	0	0	0	100 000
52010 - AQUISIÇÃO DE EMPINHADORA PARA A UNIDADE DE SOA	CARAM, EPERAM	2019 - 2020	2. Financ. Comunitário	0	0	28 305	0	0	0	28 305
			3. Financ. Regional	0	0	8 695	0	0	0	8 695
TOTAL DO PROJECTO 52010				0	0	37 000	0	0	0	37 000
52029 - MADEIRA - OPUNTIAS	DRA	2019 - 2020	2. Financ. Comunitário	0	0	62 114	0	0	0	62 114
			3. Financ. Regional	0	0	10 961	0	0	0	10 961
TOTAL DO PROJECTO 52029				0	0	73 075	0	0	0	73 075
52030 - CRIAÇÃO DA ESTAÇÃO DE QUARENTENA VEGETAL DÁ RAM	DRA	2019 - 2020	3. Financ. Regional	0	0	60 000	0	0	0	60 000
TOTAL DO PROJECTO 52030				0	0	60 000	0	0	0	60 000
52044 - REESTRUTURAÇÃO E RECONVERSÃO DAS VINHAS - ARCO DE SÃO JORGE	IVBAM	2019 - 2020	2. Financ. Comunitário	0	54 456	66 000	0	0	0	120 456
			3. Financ. Regional	0	61 606	80 520	0	0	0	142 126
TOTAL DO PROJECTO 52044				0	116 062	146 520	0	0	0	262 582

Mapa VI - Programação Plurianual do Investimento por Programas, Medidas e Projetos

Unidade: Euros

Departamento/Programa/Medida	Entidade responsável	Ano Início / Ano Fim	Fontes Financiamento	PROGRAMAÇÃO FINANCEIRA PLURIANUAL						
				Execução anos anteriores	2019 Pagamentos	2020	2021	2022	Anos Seguintes	TOTAL PIDДАР
SECRETARIA REGIONAL DE AGRICULTURA E DESENVOLVIMENTO RURAL										
051 - ATIVIDADES TRADICIONAIS										
030 - AGRICULTURA, DESENVOLVIMENTO RURAL E FLORESTAS										
52071 - BENEFICIAÇÃO DO CAMINHO REAL DA CALHETA	DRA	2018 - 2020	2. Financ. Comunitário	0	0	2 280 978	0	0	0	2 280 978
			3. Financ. Regional	0	0	402 525	0	0	0	402 525
TOTAL DO PROJECTO 52071				0	0	2 683 503	0	0	0	2 683 503
52076 - CENTRO INTERPRETATIVO DA FLOR DA MADEIRA	DRA	2018 - 2021	2. Financ. Comunitário	0	0	323 060	1 361 417	0	0	1 684 477
			3. Financ. Regional	0	0	170 924	748 584	0	0	919 508
TOTAL DO PROJECTO 52076				0	0	493 984	2 110 001	0	0	2 603 985
52094 - CARACTERIZAÇÃO E CONSERVAÇÃO DOS PRINCIPAIS RECURSOS GENÉTICOS VEGETAIS TRADICIONAIS E ESTRATÉGICOS DA RAM	DRA	2019 - 2020	2. Financ. Comunitário	0	0	31 057	0	0	0	31 057
			3. Financ. Regional	0	0	44 050	0	0	0	44 050
TOTAL DO PROJECTO 52094				0	0	75 107	0	0	0	75 107
52181 - AQUISIÇÃO DE DUAS VIATURAS PESADAS DE DISTRIBUIÇÃO	CARAM, EPERAM	2020 - 2020	3. Financ. Regional	0	0	150 000	0	0	0	150 000
TOTAL DO PROJECTO 52181				0	0	150 000	0	0	0	150 000

Mapa VI - Programação Plurianual do Investimento por Programas, Medidas e Projetos

Unidade: Euros

Departamento/Programa/Medida	Entidade responsável	Ano Início / Ano Fim	Fontes Financiamento	PROGRAMAÇÃO FINANCEIRA PLURIANUAL						
				Execução anos anteriores	2019 Pagamentos	2020	2021	2022	Anos Seguintes	TOTAL PIDДАР
SECRETARIA REGIONAL DE AGRICULTURA E DESENVOLVIMENTO RURAL										
051 - ATIVIDADES TRADICIONAIS										
030 - AGRICULTURA, DESENVOLVIMENTO RURAL E FLORESTAS										
52182 - RENOVAÇÃO DO PARQUE INFORMÁTICO	CARAM, EPERAM	2020 - 2020	3. Financ. Regional	0	0	5 000	0	0	0	5 000
TOTAL DO PROJECTO 52182				0	0	5 000	0	0	0	5 000
52238 - POLO AGRICULTURA "4.0"	DRA	2020 - 2027	3. Financ. Regional	0	0	90 000	0	0	0	90 000
TOTAL DO PROJECTO 52238				0	0	90 000	0	0	0	90 000
52239 - CERTIFICAÇÃO, VALORIZAÇÃO ECONÓMICA E GESTÃO DE COLEÇÕES DE MATERIAIS DE PROPAGAÇÃO VEGETATIVA DE Videira, na Região Autónoma da Madeira	DRA	2020 - 2021	2. Financ. Comunitário	0	0	23 005	3 439	0	0	26 444
			3. Financ. Regional	0	0	15 893	607	0	0	16 500
TOTAL DO PROJECTO 52239				0	0	38 898	4 046	0	0	42 944
52240 - PROJETO REGIS - CONSERVAÇÃO DE RECURSOS GENÉTICOS FLORESTAIS NA MADEIRA	DRA	2020 - 2020	2. Financ. Comunitário	0	0	29 793	0	0	0	29 793
			3. Financ. Regional	0	0	5 258	0	0	0	5 258
TOTAL DO PROJECTO 52240				0	0	35 051	0	0	0	35 051

Mapa VI - Programação Plurianual do Investimento por Programas, Medidas e Projetos

Unidade: Euros

Departamento/Programa/Medida	Entidade responsável	Ano Início / Ano Fim	Fontes Financiamento	PROGRAMAÇÃO FINANCEIRA PLURIANUAL						
				Execução anos anteriores	2019 Pagamentos	2020	2021	2022	Anos Seguintes	TOTAL PIDДАР
SECRETARIA REGIONAL DE AGRICULTURA E DESENVOLVIMENTO RURAL										
051 - ATIVIDADES TRADICIONAIS										
030 - AGRICULTURA, DESENVOLVIMENTO RURAL E FLORESTAS										
52243 - LIFE - DUNAS PORTO SANTO	DRA	2020 - 2022	2. Financ. Comunitário	0	0	3 742	57 011	27 659	0	88 412
			3. Financ. Regional	0	0	3 063	46 645	22 631	0	72 339
TOTAL DO PROJECTO 52243				0	0	6 805	103 656	50 290	0	160 751
52244 - MAIS MADEIRA À MESA	DRA	2020 - 2022	2. Financ. Comunitário	0	0	20 593	0	7 803	0	28 396
			3. Financ. Regional	0	0	5 939	0	2 397	0	8 336
TOTAL DO PROJECTO 52244				0	0	26 532	0	10 200	0	36 732
52247 - MADEIRA MESA RURAL	DRA	2020 - 2021	2. Financ. Comunitário	0	0	91 233	132 887	0	0	224 120
			3. Financ. Regional	0	0	16 100	23 451	0	0	39 551
TOTAL DO PROJECTO 52247				0	0	107 333	156 338	0	0	263 671
52250 - REABILITAÇÃO DE INFRAESTRUTURAS DO CENTRO CÍVICO DE GAULA	DRA	2020 - 2021	3. Financ. Regional	0	0	170 000	170 000	0	0	340 000
TOTAL DO PROJECTO 52250				0	0	170 000	170 000	0	0	340 000
52251 - MODERNIZAÇÃO DAS TECNOLOGIAS HORTOFRUTÍCOLAS DOS MERCADOS ABASTECEDORES DA RAM	DRA	2020 - 2020	3. Financ. Regional	0	0	170 000	0	0	0	170 000
TOTAL DO PROJECTO 52251				0	0	170 000	0	0	0	170 000

Mapa VI - Programação Plurianual do Investimento por Programas, Medidas e Projetos

Unidade: Euros

Departamento/Programa/Medida	Entidade responsável	Ano Início / Ano Fim	Fontes Financiamento	PROGRAMAÇÃO FINANCEIRA PLURIANUAL						
				Execução anos anteriores	2019 Pagamentos	2020	2021	2022	Anos Seguintes	TOTAL PIDДАР
SECRETARIA REGIONAL DE AGRICULTURA E DESENVOLVIMENTO RURAL										
051 - ATIVIDADES TRADICIONAIS										
030 - AGRICULTURA, DESENVOLVIMENTO RURAL E FLORESTAS										
52253 - LABORATÓRIO DE VETERINÁRIA E ALIMENTAÇÃO	DRA	2020 - 2022	3. Financ. Regional	0	0	70 000	185 594	136 600	0	392 194
TOTAL DO PROJECTO 52253				0	0	70 000	185 594	136 600	0	392 194
52254 - CONTROLO AJUDAS COMUNITÁRIAS	DRA	2020 - 2027	3. Financ. Regional	0	0	14 500	16 000	17 500	87 500	135 500
TOTAL DO PROJECTO 52254				0	0	14 500	16 000	17 500	87 500	135 500
52257 - REABILITAÇÃO PÓLO DE OVINICULTURA DA EZM EM SANTANA	DRA	2020 - 2020	3. Financ. Regional	0	0	95 000	0	0	0	95 000
TOTAL DO PROJECTO 52257				0	0	95 000	0	0	0	95 000
52260 - CENTRO DE MULTIPLICAÇÃO DE VARIEDADES TRADICIONAIS DE SANTANA	DRA	2020 - 2021	2. Financ. Comunitário	0	0	340 000	0	0	0	340 000
			3. Financ. Regional	0	0	87 000	100 000	0	0	187 000
TOTAL DO PROJECTO 52260				0	0	427 000	100 000	0	0	527 000
52270 - GESTÃO DE AJUDAS COMUNITÁRIAS	DRA	2020 - 2027	3. Financ. Regional	0	0	12 000	9 000	29 000	145 000	195 000
TOTAL DO PROJECTO 52270				0	0	12 000	9 000	29 000	145 000	195 000
TOTAL DA MEDIDA				23 117 052	13 018 502	20 715 767	15 940 850	12 678 745	24 019 870	109 490 786

Mapa VI - Programação Plurianual do Investimento por Programas, Medidas e Projetos

Unidade: Euros

Departamento/Programa/Medida	Entidade responsável	Ano Inicio / Ano Fim	Fontes Financiamento	PROGRAMAÇÃO FINANCEIRA PLURIANUAL						
				Execução anos anteriores	2019 Pagamentos	2020	2021	2022	Anos Seguintes	TOTAL PIDДАР
SECRETARIA REGIONAL DE AGRICULTURA E DESENVOLVIMENTO RURAL										
051 - ATIVIDADES TRADICIONAIS										
032 - REFORÇO DO DESENVOLVIMENTO ZOOTÉCNICO										
50047 - EPIDEMIOVIGILANCIA DE ZOONOSES-DRADR	DRA	2013 - 2022	2. Financ. Comunitário	0	4 919	0	0	0	0	4 919
			3. Financ. Regional	27 019	84 270	56 415	112 115	116 500	0	396 319
TOTAL DO PROJECTO 50047				27 019	89 189	56 415	112 115	116 500	0	401 238
50048 - APOIO AS ACOES DE INSPECAO VETERINARIA-DRADR	DRA	2013 - 2022	3. Financ. Regional	234 988	42 907	30 350	73 500	79 050	0	460 795
TOTAL DO PROJECTO 50048				234 988	42 907	30 350	73 500	79 050	0	460 795
52033 - ASSISTÊNCIA E EMERGÊNCIA VETERINÁRIA	DRA	2019 - 2022	3. Financ. Regional	0	4 000	58 000	78 000	78 000	0	218 000
TOTAL DO PROJECTO 52033				0	4 000	58 000	78 000	78 000	0	218 000
TOTAL DA MEDIDA				262 008	136 096	144 765	263 615	273 550	0	1 080 034
TOTAL DO PROGRAMA				23 379 060	13 154 598	20 860 532	16 204 465	12 952 295	24 019 870	110 570 820

Mapa VI - Programação Plurianual do Investimento por Programas, Medidas e Projetos

Unidade: Euros


Departamento/Programa/Medida	Entidade responsável	Ano Inicio / Ano Fim	Fontes Financiamento	PROGRAMAÇÃO FINANCEIRA PLURIANUAL						
				Execução anos anteriores	2019 Pagamentos	2020	2021	2022	Anos Seguintes	TOTAL PIDДАР
SECRETARIA REGIONAL DE AGRICULTURA E DESENVOLVIMENTO RURAL										
052 - ORDENAMENTO URBANO E TERRITORIAL										
040 - INFRAESTRUTURAS PÚBLICAS										
51667 - BENEFICIAÇÃO DE EDIFÍCIOS E EQUIPAMENTOS DA SRAP	GSSRAP	2017 - 2027								
			1. Financ. Nacional	1 921	0	0	0	0	0	1 921
			3. Financ. Regional	49 247	0	412 540	607 200	502 550	1 952 750	3 524 287
TOTAL DO PROJECTO 51667				51 168	0	412 540	607 200	502 550	1 952 750	3 526 208
TOTAL DA MEDIDA				51 168	0	412 540	607 200	502 550	1 952 750	3 526 208
TOTAL DO PROGRAMA				51 168	0	412 540	607 200	502 550	1 952 750	3 526 208

Mapa VI - Programação Plurianual do Investimento por Programas, Medidas e Projetos

Unidade: Euros

Departamento/Programa/Medida	Entidade responsável	Ano Início / Ano Fim	Fontes Financiamento	PROGRAMAÇÃO FINANCEIRA PLURIANUAL						
				Execução anos anteriores	2019 Pagamentos	2020	2021	2022	Anos Seguintes	TOTAL PIDДАР
SECRETARIA REGIONAL DE AGRICULTURA E DESENVOLVIMENTO RURAL										
055 - ASSISTENCIA TECNICA										
044 - ASSISTÊNCIA TÉCNICA										
50210 - ASSISTENCIA TECNICA DO PRODERAM	GSSRAP	2013 - 2021	2. Financ. Comunitário	484 689	0	449 252	3 438	0	0	937 379
			3. Financ. Regional	398 319	0	79 288	607	0	0	478 214
TOTAL DO PROJECTO 50210				883 008	0	528 540	4 045	0	0	1 415 593
TOTAL DA MEDIDA				883 008	0	528 540	4 045	0	0	1 415 593
TOTAL DO PROGRAMA				883 008	0	528 540	4 045	0	0	1 415 593
TOTAL DO DEPARTAMENTO				32 097 085	14 671 671	27 561 113	19 517 699	16 229 199	39 604 020	149 680 787
TOTAL GERAL				32 097 085	14 671 671	27 561 113	19 517 699	16 229 199	39 604 020	149 680 787
TOTAL CONSOLIDADO				32 097 085	14 671 671	27 561 113	19 517 699	16 229 199	39 604 020	149 680 787

SECRETARIA REGIONAL DE EQUIPAMENTOS E INFRAESTRUTURAS



Mapa VI - Programação Plurianual do Investimento por Programas, Medidas e Projetos

Unidade: Euros

Departamento/Programa/Medida	Entidade responsável	Ano Início / Ano Fim	Fontes Financiamento	PROGRAMAÇÃO FINANCEIRA PLURIANUAL						
				Execução anos anteriores	2019 Pagamentos	2020	2021	2022	Anos Seguintes	TOTAL PIDRAR
SECRETARIA REGIONAL DE EQUIPAMENTOS E INFRAESTRUTURAS										
041 - REFORÇO DA INVESTIGAÇÃO, DESENVOLVIMENTO TECNOLÓGICO E INOVAÇÃO										
001 - FOMENTO DA INOVAÇÃO, DA INVESTIGAÇÃO E DO DESENVOLVIMENTO TECNOLÓGICO										
51221 - REFORÇO E MODERNIZAÇÃO DAS CAPACIDADES LABORATORIAIS DE ENSAIOS DE ENGENHARIA CIVIL - 2ª FASE	LREC	2015 - 2020								
			1. Financ. Nacional	284 010	144 849	150 000	0	0	0	578 859
			2. Financ. Comunitário	0	0	0	0	0	0	0
			3. Financ. Regional	32 056	20 227	28 200	0	0	0	80 483
TOTAL DO PROJECTO 51221				316 066	165 076	178 200	0	0	0	659 342
TOTAL DA MEDIDA				316 066	165 076	178 200	0	0	0	659 342
TOTAL DO PROGRAMA				316 066	165 076	178 200	0	0	0	659 342

Mapa VI - Programação Plurianual do Investimento por Programas, Medidas e Projetos

Unidade: Euros

Departamento/Programa/Medida	Entidade responsável	Ano Início / Ano Fim	Fontes Financiamento	PROGRAMAÇÃO FINANCEIRA PLURIANUAL						
				Execução anos anteriores	2019 Pagamentos	2020	2021	2022	Anos Seguintes	TOTAL PIDДАР
SECRETARIA REGIONAL DE EQUIPAMENTOS E INFRAESTRUTURAS										
043 - TURISMO, CULTURA E PATRIMONIO										
007 - PROTEÇÃO, CONSERVAÇÃO, VALORIZAÇÃO E QUALIFICAÇÃO DO PATRIMÓNIO CULTURAL, MUSEOLÓGICO E RELIGIOSO										
51152 - BENEFICIAÇÃO E CONSERVAÇÃO DE EQUIPAMENTOS CULTURAIS	DRESC	2014 - 2023	1. Financ. Nacional	305 325	143 082	100 000	150 000	150 000	150 000	998 407
TOTAL DO PROJECTO 51152				305 325	143 082	100 000	150 000	150 000	150 000	998 407
52245 - REABILITAÇÃO E MODERNIZAÇÃO DO ARQUIVO E BIBLIOTECA REGIONAL	DRESC	2020 - 2023	1. Financ. Nacional	0	0	50 000	355 000	705 000	547 000	1 657 000
TOTAL DO PROJECTO 52245				0	0	50 000	355 000	705 000	547 000	1 657 000
52302 - OPRAM184-POUSADA DA JUVENTUDE - RESIDÊNCIA ARTÍSTICA	DRESC	2020 - 2021	1. Financ. Nacional	0	0	0	50 000	0	0	50 000
			3. Financ. Regional	0	0	100 000	0	0	0	100 000
TOTAL DO PROJECTO 52302				0	0	100 000	50 000	0	0	150 000
52312 - OPRAM129- CONTRATO PROGRAMA DE RECUPERAÇÃO DE FONTENÁRIOS E LAVADOUROS NA PONTA DO SOL	DRESC	2020 - 2020	1. Financ. Nacional	0	0	30 000	0	0	0	30 000
TOTAL DO PROJECTO 52312				0	0	30 000	0	0	0	30 000
TOTAL DA MEDIDA				305 325	143 082	280 000	555 000	855 000	697 000	2 835 407
TOTAL DO PROGRAMA				305 325	143 082	280 000	555 000	855 000	697 000	2 835 407

Mapa VI - Programação Plurianual do Investimento por Programas, Medidas e Projetos

Unidade: Euros

Departamento/Programa/Medida	Entidade responsável	Ano Início / Ano Fim	Fontes Financiamento	PROGRAMAÇÃO FINANCEIRA PLURIANUAL						
				Execução anos anteriores	2019 Pagamentos	2020	2021	2022	Anos Seguintes	TOTAL PIDДАР
SECRETARIA REGIONAL DE EQUIPAMENTOS E INFRAESTRUTURAS 045 - PROMOÇÃO DOS TRANSPORTES SUSTENTAVEIS 012 - MELHORIA DAS ACESSIBILIDADES INTERNAS E EXTERNAS E REFORÇO DA MOBILIDADE 50322 - VIA RAPIDA CAMARA DE LOBOS - ESTREITO DE CAMARA DE LOBOS	DRE	2013 - 2023								
			1. Financ. Nacional	7 051 564	0	0	0	0	0	7 051 564
			2. Financ. Comunitário	23 743 075	0	31 110	0	0	0	23 774 185
			3. Financ. Regional	33 162 438	0	5 490	803 398	803 398	803 398	35 578 122
TOTAL DO PROJECTO 50322				63 957 077	0	36 600	803 398	803 398	803 398	66 403 871
50364 - VIA EXPRESSO RIBEIRA DE S. JORGE - ARCO DE S. JORGE	DRE	2013 - 2022								
			1. Financ. Nacional	0	4 606 011	15 384 150	29 209 953	1 815 965	0	51 016 079
			3. Financ. Regional	1 393 550	0	0	0	0	0	1 393 550
TOTAL DO PROJECTO 50364				1 393 550	4 606 011	15 384 150	29 209 953	1 815 965	0	52 409 629
50374 - RECONSTRUÇÃO DA ER 203 - CARREIRAS	DRE	2013 - 2022								
			3. Financ. Regional	0	491 147	928 329	5 596 806	480 996	0	7 497 278
TOTAL DO PROJECTO 50374				0	491 147	928 329	5 596 806	480 996	0	7 497 278
50386 - CONSERVAÇÃO E MANUTENÇÃO EM DIVERSAS ESTRADAS REGIONAIS	DRE	2013 - 2024								
			1. Financ. Nacional	2 851 482	0	0	0	0	0	2 851 482
			3. Financ. Regional	3 460 190	4 578 382	3 054 078	6 882 774	5 805 408	8 866 245	32 647 077
TOTAL DO PROJECTO 50386				6 311 672	4 578 382	3 054 078	6 882 774	5 805 408	8 866 245	35 498 559

Mapa VI - Programação Plurianual do Investimento por Programas, Medidas e Projetos

Unidade: Euros

Departamento/Programa/Medida	Entidade responsável	Ano Inicio / Ano Fim	Fontes Financiamento	PROGRAMAÇÃO FINANCEIRA PLURIANUAL						
				Execução anos anteriores	2019 Pagamentos	2020	2021	2022	Anos Seguintes	TOTAL PIDAR
SECRETARIA REGIONAL DE EQUIPAMENTOS E INFRAESTRUTURAS										
045 - PROMOÇÃO DOS TRANSPORTES SUSTENTAVEIS										
012 - MELHORIA DAS ACESSIBILIDADES INTERNAS E EXTERNAS E REFORÇO DA MOBILIDADE										
50398 - RECONSTRUÇÃO DE PONTES E PONTOES DAS ESTRADAS REGIONAIS	DRE	2013 - 2022	3. Financ. Regional	0	122 000	122 000	223 667	325 334	0	793 001
TOTAL DO PROJECTO 50398				0	122 000	122 000	223 667	325 334	0	793 001
50409 - RECONSTRUÇÃO DA ER 218 - PICO DAS PEDRAS/ACHADAS DO TEIXEIRA	DRE	2013 - 2021	3. Financ. Regional	0	406 997	1 817 664	3 682 112	0	0	5 906 773
TOTAL DO PROJECTO 50409				0	406 997	1 817 664	3 682 112	0	0	5 906 773
50426 - NOVA LIGAÇÃO VASCO GIL - FUNDOA, A COTA 500	DRE	2013 - 2023	1. Financ. Nacional	3 628 664	0	0	0	0	0	3 628 664
			3. Financ. Regional	5 212 104	0	107 600	1 419 686	1 419 686	1 419 686	9 578 762
TOTAL DO PROJECTO 50426				8 840 768	0	107 600	1 419 686	1 419 686	1 419 686	13 207 426
50730 - MODERNIZAÇÃO, CONSTRUÇÃO E GESTÃO DE INFRAESTRUTURAS RODOVIARIAS	DRE	2013 - 2029	3. Financ. Regional	849 919 566	130 802 189	83 316 742	80 536 234	78 258 674	367 834 007	1 590 667 412
TOTAL DO PROJECTO 50730				849 919 566	130 802 189	83 316 742	80 536 234	78 258 674	367 834 007	1 590 667 412
50948 - SERVICOS DE REPRESENTAÇÃO JURÍDICA PARA A DRE	DRE	2013 - 2023	3. Financ. Regional	151 102	139 114	114 275	250 000	250 000	250 000	1 154 491
TOTAL DO PROJECTO 50948				151 102	139 114	114 275	250 000	250 000	250 000	1 154 491

Mapa VI - Programação Plurianual do Investimento por Programas, Medidas e Projetos

Unidade: Euros

Departamento/Programa/Medida	Entidade responsável	Ano Início / Ano Fim	Fontes Financiamento	PROGRAMAÇÃO FINANCEIRA PLURIANUAL						
				Execução anos anteriores	2019 Pagamentos	2020	2021	2022	Anos Seguintes	TOTAL PIDДАР
SECRETARIA REGIONAL DE EQUIPAMENTOS E INFRAESTRUTURAS 045 - PROMOÇÃO DOS TRANSPORTES SUSTENTAVEIS 012 - MELHORIA DAS ACESSIBILIDADES INTERNAS E EXTERNAS E REFORÇO DA MOBILIDADE 50979 - ACESSO OESTE A CIRCULAR A CIDADE DO FUNCHAL A COTA 200	DRE	2014 - 2020								
			1. Financ. Nacional	12 200	837 294	3 349 175	0	0	0	4 198 669
			3. Financ. Regional	0	0	0	0	0	0	0
			TOTAL DO PROJECTO 50979	12 200	837 294	3 349 175	0	0	0	4 198 669
50980 - ACESSO OESTE A LIGACAO AO PORTO DO FUNCHAL	DRE	2014 - 2020								
			1. Financ. Nacional	12 200	313 582	1 254 326	0	0	0	1 580 108
			3. Financ. Regional	0	0	0	0	0	0	0
			TOTAL DO PROJECTO 50980	12 200	313 582	1 254 326	0	0	0	1 580 108
50982 - VARIANTE A ER 104 NA VILA DA RIBEIRA BRAVA - 2.ª FASE - TROCO II	DRE	2014 - 2022								
			3. Financ. Regional	0	0	636 310	1 636 310	1 136 310	0	3 408 930
			TOTAL DO PROJECTO 50982	0	0	636 310	1 636 310	1 136 310	0	3 408 930
50983 - LIGACAO EM VIA EXPRESSO AO PORTO DO FUNCHAL	DRE	2014 - 2022								
			1. Financ. Nacional	0	0	0	0	0	0	0
			3. Financ. Regional	0	0	831 000	1 831 003	1 331 002	0	3 993 005
			TOTAL DO PROJECTO 50983	0	0	831 000	1 831 003	1 331 002	0	3 993 005

Mapa VI - Programação Plurianual do Investimento por Programas, Medidas e Projetos

Unidade: Euros

Departamento/Programa/Medida	Entidade responsável	Ano Início / Ano Fim	Fontes Financiamento	PROGRAMAÇÃO FINANCEIRA PLURIANUAL						
				Execução anos anteriores	2019 Pagamentos	2020	2021	2022	Anos Seguintes	TOTAL PIDДАР
SECRETARIA REGIONAL DE EQUIPAMENTOS E INFRAESTRUTURAS										
045 - PROMOÇÃO DOS TRANSPORTES SUSTENTAVEIS										
012 - MELHORIA DAS ACESSIBILIDADES INTERNAS E EXTERNAS E REFORÇO DA MOBILIDADE										
50987 - RECONSTRUÇÃO DA ER 102 - CAMACHA / SANTO	DRE	2014 - 2020	3. Financ. Regional	0	0	5 198	0	0	0	5 198
TOTAL DO PROJECTO 50987				0	0	5 198	0	0	0	5 198
50989 - RECONSTRUÇÃO DA ER 209 - SALOES / BARREIRO	DRE	2014 - 2021	3. Financ. Regional	0	806 610	2 433 649	2 467 890	0	0	5 708 149
TOTAL DO PROJECTO 50989				0	806 610	2 433 649	2 467 890	0	0	5 708 149
50991 - VIA EXPRESSO BOAVENTURA - SAO VICENTE	DRE	2014 - 2020	1. Financ. Nacional	26 682 974	0	7 320	0	0	0	26 690 294
			3. Financ. Regional	6 508 394	0	0	0	0	0	6 508 394
TOTAL DO PROJECTO 50991				33 191 368	0	7 320	0	0	0	33 198 688
51278 - VIA EXPRESSO FAJA DA OVELHA - PONTA DO PARGO	DRE	2015 - 2021	1. Financ. Nacional	18 587 526	11 617 522	10 000 000	5 096 924	0	0	45 301 972
TOTAL DO PROJECTO 51278				18 587 526	11 617 522	10 000 000	5 096 924	0	0	45 301 972
51882 - LIGAÇÃO DO JARDIM DA SERRA À VIA RÁPIDA	DRE	2018 - 2022	1. Financ. Nacional	0	100 806	1 112 000	11 679 970	3 712 891	0	16 605 667
TOTAL DO PROJECTO 51882				0	100 806	1 112 000	11 679 970	3 712 891	0	16 605 667

Mapa VI - Programação Plurianual do Investimento por Programas, Medidas e Projetos

Unidade: Euros

Departamento/Programa/Medida	Entidade responsável	Ano Início / Ano Fim	Fontes Financiamento	PROGRAMAÇÃO FINANCEIRA PLURIANUAL						
				Execução anos anteriores	2019 Pagamentos	2020	2021	2022	Anos Seguintes	TOTAL PIDДАР
SECRETARIA REGIONAL DE EQUIPAMENTOS E INFRAESTRUTURAS										
045 - PROMOÇÃO DOS TRANSPORTES SUSTENTAVEIS										
012 - MELHORIA DAS ACESSIBILIDADES INTERNAS E EXTERNAS E REFORÇO DA MOBILIDADE										
51991 - LIGAÇÃO AO RIBEIRO DA ALFORRA E LIMOEIRO- CÂMARA DE LOBOS	DRESC	2018 - 2020								
			1. Financ. Nacional	732 552	0	480 000	0	0	0	1 212 552
TOTAL DO PROJECTO 51991				732 552	0	480 000	0	0	0	1 212 552
52019 - LIGAÇÃO RODOVIÁRIA DO JARDIM DA SERRA AO CURRAL DAS FREIRAS	DRE	2019 - 2021								
			1. Financ. Nacional	0	124 518	172 102	48 800	0	0	345 420
TOTAL DO PROJECTO 52019				0	124 518	172 102	48 800	0	0	345 420
52117 - VARIANTE À ER 104 - MEIA LÉGUA	DRE	2020 - 2021								
			3. Financ. Regional	0	0	103 700	18 300	0	0	122 000
TOTAL DO PROJECTO 52117				0	0	103 700	18 300	0	0	122 000
52160 - DUPLICAÇÃO DA PLATAFORMA ENTRE A RIBEIRA BRAVA E A PONTA DO SOL	DRE	2020 - 2021								
			3. Financ. Regional	0	0	36 600	329 400	0	0	366 000
TOTAL DO PROJECTO 52160				0	0	36 600	329 400	0	0	366 000
52161 - REFORMULAÇÃO DO NÓ DA BOA NOVA	DRE	2020 - 2021								
			3. Financ. Regional	0	0	89 670	166 530	0	0	256 200
TOTAL DO PROJECTO 52161				0	0	89 670	166 530	0	0	256 200

Mapa VI - Programação Plurianual do Investimento por Programas, Medidas e Projetos

Unidade: Euros

Departamento/Programa/Medida	Entidade responsável	Ano Início / Ano Fim	Fontes Financiamento	PROGRAMAÇÃO FINANCEIRA PLURIANUAL						
				Execução anos anteriores	2019 Pagamentos	2020	2021	2022	Anos Seguintes	TOTAL PIDДАР
SECRETARIA REGIONAL DE EQUIPAMENTOS E INFRAESTRUTURAS										
045 - PROMOÇÃO DOS TRANSPORTES SUSTENTAVEIS										
012 - MELHORIA DAS ACESSIBILIDADES INTERNAS E EXTERNAS E REFORÇO DA MOBILIDADE										
52162 - REFORMULAÇÃO DO NÓ DO CORTADO	DRE	2020 - 2021	3. Financ. Regional	0	0	57 605	96 625	0	0	154 230
TOTAL DO PROJECTO 52162				0	0	57 605	96 625	0	0	154 230
52163 - CONSTRUÇÃO DO NÓ DA PENTEADA	DRE	2020 - 2021	3. Financ. Regional	0	0	57 605	96 625	0	0	154 230
TOTAL DO PROJECTO 52163				0	0	57 605	96 625	0	0	154 230
TOTAL DA MEDIDA				983 109 581	154 946 172	125 507 698	152 073 007	95 339 664	379 173 336	1 890 149 458

Mapa VI - Programação Plurianual do Investimento por Programas, Medidas e Projetos

Unidade: Euros

Departamento/Programa/Medida	Entidade responsável	Ano Inicio / Ano Fim	Fontes Financiamento	PROGRAMAÇÃO FINANCEIRA PLURIANUAL						
				Execução anos anteriores	2019 Pagamentos	2020	2021	2022	Anos Seguintes	TOTAL PIDДАР
SECRETARIA REGIONAL DE EQUIPAMENTOS E INFRAESTRUTURAS										
045 - PROMOÇÃO DOS TRANSPORTES SUSTENTAVEIS										
013 - MELHORIA DA SEGURANÇA E DA OPERACIONALIDADE DAS INFRAESTRUTURAS E DOS EQUIPAMENTOS										
50313 - REFORMULAÇÃO DO NO DA PESTANA JUNIOR	DRE	2013 - 2022	3. Financ. Regional	0	0	58 255	128 100	27 450	0	213 805
TOTAL DO PROJECTO 50313				0	0	58 255	128 100	27 450	0	213 805
50315 - REFORMULAÇÃO DO NO DO CAMPANARIO	DRE	2013 - 2022	1. Financ. Nacional	0	0	0	0	0	0	0
			3. Financ. Regional	58 461	0	50 000	2 300 636	162 393	0	2 571 490
TOTAL DO PROJECTO 50315				58 461	0	50 000	2 300 636	162 393	0	2 571 490
50318 - REFORMULAÇÃO DO NO DA CANCELA	DRE	2013 - 2021	1. Financ. Nacional	0	0	0	0	0	0	0
			3. Financ. Regional	0	0	50 000	1 234 595	0	0	1 284 595
TOTAL DO PROJECTO 50318				0	0	50 000	1 234 595	0	0	1 284 595
50400 - RECONSTRUÇÃO DA ER 223 ENTRE O ESTREITO DA CALHETA E O JARDIM DO MAR	DRE	2013 - 2021	2. Financ. Comunitário	121 587	0	5 250 769	7 377 383	0	0	12 749 739
			3. Financ. Regional	92 877	4 557 550	16 380 777	9 292 320	0	0	30 323 524
TOTAL DO PROJECTO 50400				214 464	4 557 550	21 631 546	16 669 703	0	0	43 073 263

Mapa VI - Programação Plurianual do Investimento por Programas, Medidas e Projetos

Unidade: Euros

Departamento/Programa/Medida	Entidade responsável	Ano Início / Ano Fim	Fontes Financiamento	PROGRAMAÇÃO FINANCEIRA PLURIANUAL						
				Execução anos anteriores	2019 Pagamentos	2020	2021	2022	Anos Seguintes	TOTAL PIDДАР
SECRETARIA REGIONAL DE EQUIPAMENTOS E INFRAESTRUTURAS 045 - PROMOÇÃO DOS TRANSPORTES SUSTENTAVEIS 013 - MELHORIA DA SEGURANÇA E DA OPERACIONALIDADE DAS INFRAESTRUTURAS E DOS EQUIPAMENTOS 50990 - RECONSTRUÇÃO DE UM TROÇO DA ER 220, BOAVENTURA / LOMBO DO URZAL. FALCA	DRE	2014 - 2020								
			1. Financ. Nacional	1 295 944	0	6 100	0	0	0	1 302 044
			3. Financ. Regional	0	0	0	0	0	0	0
			TOTAL DO PROJECTO 50990	1 295 944	0	6 100	0	0	0	1 302 044
51165 - RECONSTRUÇÃO DE PASSAGENS HIDRAULICAS E MUROS DE SUPORTE NA E.R 110 - TROÇO SANTO ANTONIO DA SERRA - REFERTA	DRE	2014 - 2020								
			1. Financ. Nacional	1 303 692	0	58 269	0	0	0	1 361 961
			2. Financ. Comunitário	2 497 374	0	0	0	0	0	2 497 374
			3. Financ. Regional	23	0	0	0	0	0	23
TOTAL DO PROJECTO 51165	3 801 089	0	58 269	0	0	0	3 859 358			
51250 - ESTABILIZAÇÃO DA ER 205 PALHEIRO FERREIRO	DRE	2015 - 2020								
			3. Financ. Regional	790 649	0	26 153	0	0	0	816 802
TOTAL DO PROJECTO 51250	790 649	0	26 153	0	0	0	816 802			
51253 - ESTABILIZAÇÃO DA ER 231 QUINTA GRANDE	DRE	2015 - 2020								
			3. Financ. Regional	1 124 940	0	22 051	0	0	0	1 146 991
TOTAL DO PROJECTO 51253	1 124 940	0	22 051	0	0	0	1 146 991			

Mapa VI - Programação Plurianual do Investimento por Programas, Medidas e Projetos

Unidade: Euros

Departamento/Programa/Medida	Entidade responsável	Ano Inicio / Ano Fim	Fontes Financiamento	PROGRAMAÇÃO FINANCEIRA PLURIANUAL						
				Execução anos anteriores	2019 Pagamentos	2020	2021	2022	Anos Seguintes	TOTAL PIDRAR
SECRETARIA REGIONAL DE EQUIPAMENTOS E INFRAESTRUTURAS										
045 - PROMOÇÃO DOS TRANSPORTES SUSTENTAVEIS										
013 - MELHORIA DA SEGURANÇA E DA OPERACIONALIDADE DAS INFRAESTRUTURAS E DOS EQUIPAMENTOS										
51256 - REABILITAÇÃO DOS EQUIPAMENTOS DO TUNEL DO CANIÇAL	DRE	2015 - 2021	3. Financ. Regional	0	69 845	62 220	906 914	0	0	1 038 979
TOTAL DO PROJECTO 51256				0	69 845	62 220	906 914	0	0	1 038 979
51380 - CONSERVAÇÃO CORRENTE POR CONTRATO - REDE VIARIA REGIONAL	DRE	2016 - 2021	1. Financ. Nacional	1 531 231	2 472 089	2 947 000	1 451 425	0	0	8 401 745
TOTAL DO PROJECTO 51380				1 531 231	2 472 089	2 947 000	1 451 425	0	0	8 401 745
51385 - BENEFICIAÇÃO DO TUNEL ENG.º DUARTE PACHECO	DRE	2016 - 2020	1. Financ. Nacional	1 863 948	0	75 356	0	0	0	1 939 304
TOTAL DO PROJECTO 51385				1 863 948	0	75 356	0	0	0	1 939 304
51533 - ESTABILIZAÇÃO DA MARGEM ESQUERDA DA RIBEIRA DO JUNÇAL, ONDE ESTA IMPLANTADA A ER 110- PORTO DA CRUZ	DRE	2016 - 2020	1. Financ. Nacional	1 918 134	0	52 902	0	0	0	1 971 036
			2. Financ. Comunitário	5 807 675	0	0	0	0	0	5 807 675
			3. Financ. Regional	12 165	0	0	0	0	0	12 165
TOTAL DO PROJECTO 51533				7 737 973	0	52 902	0	0	0	7 790 875

Mapa VI - Programação Plurianual do Investimento por Programas, Medidas e Projetos

Unidade: Euros

Departamento/Programa/Medida	Entidade responsável	Ano Início / Ano Fim	Fontes Financiamento	PROGRAMAÇÃO FINANCEIRA PLURIANUAL						
				Execução anos anteriores	2019 Pagamentos	2020	2021	2022	Anos Seguintes	TOTAL PIDДАР
SECRETARIA REGIONAL DE EQUIPAMENTOS E INFRAESTRUTURAS 045 - PROMOÇÃO DOS TRANSPORTES SUSTENTAVEIS 013 - MELHORIA DA SEGURANÇA E DA OPERACIONALIDADE DAS INFRAESTRUTURAS E DOS EQUIPAMENTOS 51704 - ESTRUTURAS PORTICADAS DE PROTEÇÃO A ER 101 - SEIXAL	DRE	2017 - 2021								
			1. Financ. Nacional	0	37 350	542 174	717 448	0	0	1 296 972
			2. Financ. Comunitário	0	6	2 561 590	3 603 377	0	0	6 164 973
			3. Financ. Regional	0	0	0	0	0	0	0
TOTAL DO PROJECTO 51704				0	37 356	3 103 764	4 320 825	0	0	7 461 945
51707 - ESTABILIZAÇÃO DE TALUDE NA ER 107 CULMEAL - CURRAL DAS FREIRAS	DRE	2017 - 2021								
			1. Financ. Nacional	0	56 950	220 598	470 975	0	0	748 523
			2. Financ. Comunitário	0	0	1 159 823	2 329 206	0	0	3 489 029
			3. Financ. Regional	0	0	0	0	0	0	0
TOTAL DO PROJECTO 51707				0	56 950	1 380 421	2 800 181	0	0	4 237 552
51850 - PREVENÇÃO E MITIGAÇÃO DO RISCO DE DERROCADA NA ER104 MEIA LÉGUA	DRE	2017 - 2021								
			1. Financ. Nacional	0	162 471	256 207	274 051	0	0	692 729
			2. Financ. Comunitário	0	50	1 341 507	1 349 581	0	0	2 691 138
				0	162 521	1 597 714	1 623 632	0	0	3 383 867
TOTAL DO PROJECTO 51850				0	162 521	1 597 714	1 623 632	0	0	3 383 867

Mapa VI - Programação Plurianual do Investimento por Programas, Medidas e Projetos

Unidade: Euros

Departamento/Programa/Medida	Entidade responsável	Ano Inicio / Ano Fim	Fontes Financiamento	PROGRAMAÇÃO FINANCEIRA PLURIANUAL						
				Execução anos anteriores	2019 Pagamentos	2020	2021	2022	Anos Seguintes	TOTAL PIDДАР
SECRETARIA REGIONAL DE EQUIPAMENTOS E INFRAESTRUTURAS 045 - PROMOÇÃO DOS TRANSPORTES SUSTENTAVEIS 013 - MELHORIA DA SEGURANÇA E DA OPERACIONALIDADE DAS INFRAESTRUTURAS E DOS EQUIPAMENTOS 51851 - PREVENÇÃO E MITIGAÇÃO DO RISCO DE DERROCADA NA ER110 CASAS PRÓXIMAS - PORTO DA CRUZ	DRE	2017 - 2021	1. Financ. Nacional	0	34 905	33 769	73 267	0	0	141 941
			2. Financ. Comunitário	0	0	174 117	356 308	0	0	530 425
			TOTAL DO PROJECTO 51851	0	34 905	207 886	429 575	0	0	672 366
			51852 - PREVENÇÃO E MITIGAÇÃO DO RISCO DE DERROCADA NA ER103 CABOUÇO	DRE	2017 - 2021	1. Financ. Nacional	0	104 021	94 446	1 115 326
			2. Financ. Comunitário	0	50	0	5 672 462	0	0	5 672 512
TOTAL DO PROJECTO 51852				0	104 071	94 446	6 787 788	0	0	6 986 305
51853 - PREVENÇÃO E MITIGAÇÃO DO RISCO DE DERROCADA NA ER103 CRUZINHAS	DRE	2017 - 2021	1. Financ. Nacional	0	63 136	131 854	398 047	0	0	593 037
			2. Financ. Comunitário	0	0	690 197	2 078 665	0	0	2 768 862
TOTAL DO PROJECTO 51853				0	63 136	822 051	2 476 712	0	0	3 361 899
51855 - PREVENÇÃO E MITIGAÇÃO DO RISCO DE DERROCADA NA ER103 DEGOLADA	DRE	2017 - 2021	1. Financ. Nacional	0	81 341	127 328	407 521	0	0	616 190
			2. Financ. Comunitário	0	0	664 272	2 000 890	0	0	2 665 162
TOTAL DO PROJECTO 51855				0	81 341	791 600	2 408 411	0	0	3 281 352

Mapa VI - Programação Plurianual do Investimento por Programas, Medidas e Projetos

Unidade: Euros

Departamento/Programa/Medida	Entidade responsável	Ano Inicio / Ano Fim	Fontes Financiamento	PROGRAMAÇÃO FINANCEIRA PLURIANUAL									
				Execução anos anteriores	2019 Pagamentos	2020	2021	2022	Anos Seguintes	TOTAL PIDДАР			
SECRETARIA REGIONAL DE EQUIPAMENTOS E INFRAESTRUTURAS 045 - PROMOÇÃO DOS TRANSPORTES SUSTENTAVEIS 013 - MELHORIA DA SEGURANÇA E DA OPERACIONALIDADE DAS INFRAESTRUTURAS E DOS EQUIPAMENTOS 51856 - PREVENÇÃO E MITIGAÇÃO DO RISCO DE DERROCADA NA ER110 LOMBO DAS FAIAS	DRE	2017 - 2021											
			1. Financ. Nacional	0	40 274	66 740	37 046	0	0	144 060			
			2. Financ. Comunitário	0	8	348 234	182 191	0	0	530 433			
			TOTAL DO PROJECTO 51856	0	40 282	414 974	219 237	0	0	674 493			
			51857 - PREVENÇÃO E MITIGAÇÃO DO RISCO DE DERROCADA NA ER110 LONGUEIRA	DRE	2017 - 2021								
						1. Financ. Nacional	0	89 844	57 033	305 038	0	0	451 915
						2. Financ. Comunitário	0	0	295 151	1 483 822	0	0	1 778 973
						TOTAL DO PROJECTO 51857	0	89 844	352 184	1 788 860	0	0	2 230 888
						51858 - PREVENÇÃO E MITIGAÇÃO DO RISCO DE DERROCADA NA ER110 SERRADO	DRE	2017 - 2021					
1. Financ. Nacional	0	46 055							22 642	121 796	0	0	190 493
2. Financ. Comunitário	0	0							116 614	591 138	0	0	707 752
TOTAL DO PROJECTO 51858	0	46 055							139 256	712 934	0	0	898 245

Mapa VI - Programação Plurianual do Investimento por Programas, Medidas e Projetos

Unidade: Euros

Departamento/Programa/Medida	Entidade responsável	Ano Início / Ano Fim	Fontes Financiamento	PROGRAMAÇÃO FINANCEIRA PLURIANUAL						
				Execução anos anteriores	2019 Pagamentos	2020	2021	2022	Anos Seguintes	TOTAL PIDДАР
SECRETARIA REGIONAL DE EQUIPAMENTOS E INFRAESTRUTURAS 045 - PROMOÇÃO DOS TRANSPORTES SUSTENTAVEIS 013 - MELHORIA DA SEGURANÇA E DA OPERACIONALIDADE DAS INFRAESTRUTURAS E DOS EQUIPAMENTOS 51873 - PREVENÇÃO E MITIGAÇÃO DO RISCO DE DERROCADAS NAS ESCARPAS SOBRANCEIRAS AO TÚNEL JOÃO ABEL DE FREITAS E NA ER 118 - TROÇO DE LIGAÇÃO À VIA RÁPIDA	DRE	2018 - 2020	2. Financ. Comunitário	1 982 241	0	2 401 406	0	0	0	4 383 647
			3. Financ. Regional	349 807	0	750 211	0	0	0	1 100 018
			TOTAL DO PROJECTO 51873	2 332 048	0	3 151 617	0	0	0	5 483 665
51881 - RECONVERSÃO DA ILUMINAÇÃO PÚBLICA NA REDE VIÁRIA REGIONAL	DRE	2018 - 2020	1. Financ. Nacional	0	0	0	0	0	0	0
			3. Financ. Regional	0	0	6 292	0	0	0	6 292
			TOTAL DO PROJECTO 51881	0	0	6 292	0	0	0	6 292
51891 - REABILITAÇÃO DAS ESTRUTURAS DE SUPORTE DA PLATAFORMA RODOVIÁRIA DA ER 101-SANTA CRUZ	DRE	2018 - 2022	1. Financ. Nacional	0	41 480	75 356	1 468 339	503 145	0	2 088 320
			TOTAL DO PROJECTO 51891	0	41 480	75 356	1 468 339	503 145	0	2 088 320
52016 - REFORMULAÇÃO DE ENTRONCAMENTO NA ER 120 E ACESSOS - PORTO SANTO	DRE	2019 - 2020	1. Financ. Nacional	0	892 281	524 328	0	0	0	1 416 609
			TOTAL DO PROJECTO 52016	0	892 281	524 328	0	0	0	1 416 609

Mapa VI - Programação Plurianual do Investimento por Programas, Medidas e Projetos

Unidade: Euros

Departamento/Programa/Medida	Entidade responsável	Ano Início / Ano Fim	Fontes Financiamento	PROGRAMAÇÃO FINANCEIRA PLURIANUAL						
				Execução anos anteriores	2019 Pagamentos	2020	2021	2022	Anos Seguintes	TOTAL PIDДАР
SECRETARIA REGIONAL DE EQUIPAMENTOS E INFRAESTRUTURAS										
045 - PROMOÇÃO DOS TRANSPORTES SUSTENTAVEIS										
013 - MELHORIA DA SEGURANÇA E DA OPERACIONALIDADE DAS INFRAESTRUTURAS E DOS EQUIPAMENTOS										
52017 - ER 204 - FIGUEIRINHAS. REFORMULAÇÃO DE 2 ENTRONCAMENTOS	DRE	2019 - 2021	1. Financ. Nacional	0	1 019 823	363 018	193 779	0	0	1 576 620
TOTAL DO PROJECTO 52017				0	1 019 823	363 018	193 779	0	0	1 576 620
52031 - EQUIPAMENTOS DE SEGURANÇA ATIVA EM TÚNEIS	DRE	2019 - 2021	1. Financ. Nacional	0	0	0	0	0	0	0
			3. Financ. Regional	0	0	422 459	110 461	0	0	532 920
TOTAL DO PROJECTO 52031				0	0	422 459	110 461	0	0	532 920
52032 - REABILITAÇÃO DE PAVIMENTOS DE ESTRADAS REGIONAIS	DRE	2019 - 2024	1. Financ. Nacional	0	0	0	0	0	0	0
			3. Financ. Regional	0	0	322 200	622 200	622 200	1 244 400	2 811 000
TOTAL DO PROJECTO 52032				0	0	322 200	622 200	622 200	1 244 400	2 811 000
52088 - RECONSTRUÇÃO DA ER 219 - ILHA SANTANA	DRE	2019 - 2020	3. Financ. Regional	0	212 152	1 722 283	0	0	0	1 934 435
TOTAL DO PROJECTO 52088				0	212 152	1 722 283	0	0	0	1 934 435
52118 - ESTABILIZAÇÃO DA ER 222 - RIBEIRA BRAVA	DRE	2020 - 2021	3. Financ. Regional	0	0	341 850	3 797 290	0	0	4 139 140
TOTAL DO PROJECTO 52118				0	0	341 850	3 797 290	0	0	4 139 140

Mapa VI - Programação Plurianual do Investimento por Programas, Medidas e Projetos

Unidade: Euros

Departamento/Programa/Medida	Entidade responsável	Ano Início / Ano Fim	Fontes Financiamento	PROGRAMAÇÃO FINANCEIRA PLURIANUAL						
				Execução anos anteriores	2019 Pagamentos	2020	2021	2022	Anos Seguintes	TOTAL PIDДАР
SECRETARIA REGIONAL DE EQUIPAMENTOS E INFRAESTRUTURAS										
045 - PROMOÇÃO DOS TRANSPORTES SUSTENTAVEIS										
013 - MELHORIA DA SEGURANÇA E DA OPERACIONALIDADE DAS INFRAESTRUTURAS E DOS EQUIPAMENTOS										
52119 - PREVENÇÃO E MITIGAÇÃO DO RISCO DE DERROCADAS NAS ESCARPAS SOBRANCEIRAS À E.R. 101 - SEIXAL (VE2 - T. JOÃO DELGADO)	DRE	2020 - 2021	3. Financ. Regional	0	0	103 700	18 300	0	0	122 000
TOTAL DO PROJECTO 52119				0	0	103 700	18 300	0	0	122 000
52120 - REQUALIFICAÇÃO DA ER 204	DRE	2020 - 2021	3. Financ. Regional	0	0	107 400	136 600	0	0	244 000
TOTAL DO PROJECTO 52120				0	0	107 400	136 600	0	0	244 000
52121 - CRIAÇÃO DE CIRCUITOS COM INTERESSE TURÍSTICO (PAMUS-RAM)	DRE	2020 - 2023	3. Financ. Regional	0	0	231 000	7 674 380	7 674 380	53 720 650	69 300 410
TOTAL DO PROJECTO 52121				0	0	231 000	7 674 380	7 674 380	53 720 650	69 300 410
52164 - REQUALIFICAÇÃO DA ER 211 - TROÇO SÃO VICENTE/SAÍDA VE1	DRE	2020 - 2021	3. Financ. Regional	0	0	207 400	36 600	0	0	244 000
TOTAL DO PROJECTO 52164				0	0	207 400	36 600	0	0	244 000
52273 - SERVIÇOS DE CONCEÇÃO E MONITORIZAÇÃO DE TÚNEIS DA REDE RODOVIÁRIA REGIONAL	DRE	2020 - 2022	3. Financ. Regional	0	0	132 796	141 602	41 602	0	316 000
TOTAL DO PROJECTO 52273				0	0	132 796	141 602	41 602	0	316 000

Mapa VI - Programação Plurianual do Investimento por Programas, Medidas e Projetos

Unidade: Euros

Departamento/Programa/Medida	Entidade responsável	Ano Início / Ano Fim	Fontes Financiamento	PROGRAMAÇÃO FINANCEIRA PLURIANUAL						
				Execução anos anteriores	2019 Pagamentos	2020	2021	2022	Anos Seguintes	TOTAL PIDДАР
SECRETARIA REGIONAL DE EQUIPAMENTOS E INFRAESTRUTURAS										
045 - PROMOÇÃO DOS TRANSPORTES SUSTENTAVEIS										
013 - MELHORIA DA SEGURANÇA E DA OPERACIONALIDADE DAS INFRAESTRUTURAS E DOS EQUIPAMENTOS										
TOTAL DA MEDIDA				20 750 748	9 981 681	41 655 847	60 459 079	9 031 170	54 965 050	196 843 575
TOTAL DO PROGRAMA				1 003 860 329	164 927 853	167 163 545	212 532 086	104 370 834	434 138 386	2 086 993 033

Mapa VI - Programação Plurianual do Investimento por Programas, Medidas e Projetos

Unidade: Euros

Departamento/Programa/Medida	Entidade responsável	Ano Inicio / Ano Fim	Fontes Financiamento	PROGRAMAÇÃO FINANCEIRA PLURIANUAL						
				Execução anos anteriores	2019 Pagamentos	2020	2021	2022	Anos Seguintes	TOTAL PIDДАР
SECRETARIA REGIONAL DE EQUIPAMENTOS E INFRAESTRUTURAS 046 - ENSINO, COMPETENCIAS E APRENDIZAGEM AO LONGO DA VIDA 016 - GESTAO EFICIENTE DO SIST. EDUCAT-PROFISSIONAL E DAS INFRA. EDUCATIVAS FORMATIVAS DESPORTIVAS RECREIO 50358 - BENEFICIAÇÃO CONSERVAÇÃO DE ESCOLAS	DRESC	2013 - 2023	1. Financ. Nacional	1 300 025	1 262 393	1 070 000	2 500 000	2 500 000	2 500 000	11 132 418
			3. Financ. Regional	0	25 311	0	0	0	0	25 311
			TOTAL DO PROJECTO 50358	1 300 025	1 287 704	1 070 000	2 500 000	2 500 000	2 500 000	11 157 729
50936 - OUTRAS INFRA-ESTRUTURAS DESPORTIVAS E DE RECREIO	DRESC	2013 - 2023	1. Financ. Nacional	820 452	174 618	250 000	500 000	500 000	500 000	2 745 070
			3. Financ. Regional	0	0	215 000	0	0	0	215 000
			TOTAL DO PROJECTO 50936	820 452	174 618	465 000	500 000	500 000	500 000	2 960 070
51153 - AQUISIÇÃO DE EQUIPAMENTOS ESCOLARES	DRESC	2014 - 2023	1. Financ. Nacional	198 244	60 987	100 000	150 000	150 000	150 000	809 231
			TOTAL DO PROJECTO 51153	198 244	60 987	100 000	150 000	150 000	150 000	809 231
51333 - BENEFICIAÇÃO E CONSERVAÇÃO DE CRECHES E JARDINS DE INFANCIA	DRESC	2015 - 2023	1. Financ. Nacional	99 266	36 600	50 000	50 000	50 000	50 000	335 866
			TOTAL DO PROJECTO 51333	99 266	36 600	50 000	50 000	50 000	50 000	335 866
51359 - ESCOLA BÁSICA E SECUNDÁRIA DA RIBEIRA BRAVA	DRESC	2015 - 2021	1. Financ. Nacional	25 333	1 282 355	888 380	100 000	0	0	2 296 068
			2. Financ. Comunitário	5 629	6 218 334	4 750 820	0	0	0	10 974 783
			TOTAL DO PROJECTO 51359	30 962	7 500 689	5 639 200	100 000	0	0	13 270 851

Mapa VI - Programação Plurianual do Investimento por Programas, Medidas e Projetos

Unidade: Euros

Departamento/Programa/Medida	Entidade responsável	Ano Início / Ano Fim	Fontes Financiamento	PROGRAMAÇÃO FINANCEIRA PLURIANUAL						
				Execução anos anteriores	2019 Pagamentos	2020	2021	2022	Anos Seguintes	TOTAL PIDДАР
SECRETARIA REGIONAL DE EQUIPAMENTOS E INFRAESTRUTURAS 046 - ENSINO, COMPETENCIAS E APRENDIZAGEM AO LONGO DA VIDA 016 - GESTAO EFICIENTE DO SIST. EDUCAT-PROFISSIONAL E DAS INFRA. EDUCATIVAS FORMATIVAS DESPORTIVAS RECREIO 51548 - ESCOLA BÁSICA DO 2º E 3º CICLO E SECUNDÁRIA DO PORTO SANTO	DRESC	2016 - 2020								
			1. Financ. Nacional	386 259	0	11 705	0	0	0	397 964
			2. Financ. Comunitário	2 188 799	0	60 495	0	0	0	2 249 294
			TOTAL DO PROJECTO 51548	2 575 058	0	72 200	0	0	0	2 647 258
51953 - BENEFICIAÇÃO/CONSERVAÇÃO DE PAVILHÕES GIMNODESPORTIVOS, POLIDESPORTIVOS E OUTRAS INFRAESTRUTURAS DESPORTIVAS EM ESTABELECIMENTOS DE ENSINO	DRESC	2018 - 2023								
			1. Financ. Nacional	86 322	757 365	350 000	50 000	50 000	50 000	1 343 687
			3. Financ. Regional	0	2 806	0	0	0	0	2 806
			TOTAL DO PROJECTO 51953	86 322	760 171	350 000	50 000	50 000	50 000	1 346 493
51985 - AQUISIÇÃO DE EQUIPAMENTOS DESPORTIVOS PARA ESTABELECIMENTOS DE ENSINO	DRESC	2018 - 2023								
			1. Financ. Nacional	0	57 072	100 000	100 000	100 000	100 000	457 072
			TOTAL DO PROJECTO 51985	0	57 072	100 000	100 000	100 000	100 000	457 072

Mapa VI - Programação Plurianual do Investimento por Programas, Medidas e Projetos

Unidade: Euros

Departamento/Programa/Medida	Entidade responsável	Ano Início / Ano Fim	Fontes Financiamento	PROGRAMAÇÃO FINANCEIRA PLURIANUAL						
				Execução anos anteriores	2019 Pagamentos	2020	2021	2022	Anos Seguintes	TOTAL PIDДАР
SECRETARIA REGIONAL DE EQUIPAMENTOS E INFRAESTRUTURAS 046 - ENSINO, COMPETENCIAS E APRENDIZAGEM AO LONGO DA VIDA 016 - GESTAO EFICIENTE DO SIST. EDUCAT-PROFISSIONAL E DAS INFRA. EDUCATIVAS FORMATIVAS DESPORTIVAS RECREIO 52049 - REABILITAÇÃO DA ESCOLA BÁSICA DOS 2º E 3º CICLOS E SECUNDÁRIA DO ESTREITO DE CÂMARA DE LOBOS	DRESC	2019 - 2020	1. Financ. Nacional	0	141 695	188 550	0	0	0	330 245
			2. Financ. Comunitário	0	689 605	926 350	0	0	0	1 615 955
			TOTAL DO PROJECTO 52049	0	831 300	1 114 900	0	0	0	1 946 200
			52050 - REABILITAÇÃO DA ESCOLA BÁSICA DOS 2º E 3º CICLOS E SECUNDÁRIA ÂNGELO AUGUSTO DA SILVA	DRESC	2019 - 2021	1. Financ. Nacional	0	0	0	2 550 000
2. Financ. Comunitário	0	0	0			0	0	0	0	
3. Financ. Regional	0	0	375 000			0	0	0	375 000	
TOTAL DO PROJECTO 52050	0	0	375 000			2 550 000	0	0	2 925 000	
52051 - PAVILHÃO GIMNODESPORTIVO DO ESTREITO DE CÂMARA DE LOBOS	DRESC	2019 - 2021	1. Financ. Nacional	0	150 000	500 000	1 770 000	0	0	2 420 000
TOTAL DO PROJECTO 52051			0	150 000	500 000	1 770 000	0	0	2 420 000	

Mapa VI - Programação Plurianual do Investimento por Programas, Medidas e Projetos

Unidade: Euros

Departamento/Programa/Medida	Entidade responsável	Ano Início / Ano Fim	Fontes Financiamento	PROGRAMAÇÃO FINANCEIRA PLURIANUAL						
				Execução anos anteriores	2019 Pagamentos	2020	2021	2022	Anos Seguintes	TOTAL PIDRAR
SECRETARIA REGIONAL DE EQUIPAMENTOS E INFRAESTRUTURAS 046 - ENSINO, COMPETENCIAS E APRENDIZAGEM AO LONGO DA VIDA 016 - GESTAO EFICIENTE DO SIST. EDUCAT-PROFISSIONAL E DAS INFRA. EDUCATIVAS FORMATIVAS DESPORTIVAS RECREIO 52052 - EXECUÇÃO DE COBERTURA DE POLIDESPORTIVOS DE ESCOLA BÁSICAS	DRESC	2019 - 2022	1. Financ. Nacional	0	278 755	206 450	8 550	100 000	0	593 755
			2. Financ. Comunitário	0	1 154 622	1 014 650	47 850	0	0	2 217 122
			TOTAL DO PROJECTO 52052	0	1 433 377	1 221 100	56 400	100 000	0	2 810 877
			52054 - ESCOLA BÁSICA DOS 2º E 3º CICLOS BARTOLOMEU PERESTRELO - SALAS DO PRÉ-ESCOLAR	DRESC	2019 - 2021	1. Financ. Nacional	0	0	60 000	1 830 000
			2. Financ. Comunitário	0	0	0	0	0	0	0
TOTAL DO PROJECTO 52054				0	0	60 000	1 830 000	0	0	1 890 000
52097 - ESCOLA BÁSICA E SECUNDÁRIA DA RIBEIRA BRAVA - EQUIPAMENTO GIMNODESPORTIVO	DRESC	2019 - 2021	1. Financ. Nacional	0	0	9 750	21 000	0	0	30 750
			2. Financ. Comunitário	0	0	55 250	119 000	0	0	174 250
			TOTAL DO PROJECTO 52097	0	0	65 000	140 000	0	0	205 000

Mapa VI - Programação Plurianual do Investimento por Programas, Medidas e Projetos

Unidade: Euros

Departamento/Programa/Medida	Entidade responsável	Ano Início / Ano Fim	Fontes Financiamento	PROGRAMAÇÃO FINANCEIRA PLURIANUAL												
				Execução anos anteriores	2019 Pagamentos	2020	2021	2022	Anos Seguintes	TOTAL PIDДАР						
SECRETARIA REGIONAL DE EQUIPAMENTOS E INFRAESTRUTURAS 046 - ENSINO, COMPETENCIAS E APRENDIZAGEM AO LONGO DA VIDA 016 - GESTAO EFICIENTE DO SIST. EDUCAT-PROFISSIONAL E DAS INFRA. EDUCATIVAS FORMATIVAS DESPORTIVAS RECREIO 52303 - OPRAM172-PISTA DE PATINAGEM DE VELOCIDADE NA ZONA OESTE DA MADEIRA	DRESC	2020 - 2021	1. Financ. Nacional	0	0	0	300 000	0	0	300 000						
			3. Financ. Regional	0	0	200 000	0	0	200 000							
			TOTAL DO PROJECTO 52303	0	0	200 000	300 000	0	0	500 000						
			52304 - OPRAM91 - O CLUBE CÁ FORA - PORTO SANTO	DRESC	2020 - 2021	1. Financ. Nacional	0	0	0	0	0	0	0			
						3. Financ. Regional	0	0	50 000	0	0	50 000				
						TOTAL DO PROJECTO 52304	0	0	50 000	0	0	0	50 000			
						52305 - OPRAM188-PARQUE INFANTIL, GINÁSIO E ZONA DE LAZER AO SÍTIO DO CAMPO DE CIMA - PST	DRESC	2020 - 2021	1. Financ. Nacional	0	0	0	0	0	0	0
									3. Financ. Regional	0	0	50 000	0	0	50 000	
									TOTAL DO PROJECTO 52305	0	0	50 000	0	0	0	50 000
									52306 - OPRAM69-REABILITAÇÃO DO EDIFÍCIO DA ANTIGA ESCOLA DO AMPARO - PONTA DO PARGO	DRESC	2020 - 2021	1. Financ. Nacional	0	0	0	75 000
3. Financ. Regional	0	0										75 000	0	0	75 000	
TOTAL DO PROJECTO 52306	0	0										75 000	75 000	0	0	150 000
TOTAL DA MEDIDA	5 110 328	12 292 518										11 557 400	10 171 400	3 450 000	3 350 000	45 931 646

Mapa VI - Programação Plurianual do Investimento por Programas, Medidas e Projetos

Unidade: Euros

Departamento/Programa/Medida	Entidade responsável	Ano Início / Ano Fim	Fontes Financiamento	PROGRAMAÇÃO FINANCEIRA PLURIANUAL						
				Execução anos anteriores	2019 Pagamentos	2020	2021	2022	Anos Seguintes	TOTAL PIDДАР
SECRETARIA REGIONAL DE EQUIPAMENTOS E INFRAESTRUTURAS										
046 - ENSINO, COMPETENCIAS E APRENDIZAGEM AO LONGO DA VIDA										
TOTAL DO PROGRAMA				5 110 328	12 292 518	11 557 400	10 171 400	3 450 000	3 350 000	45 931 646

Mapa VI - Programação Plurianual do Investimento por Programas, Medidas e Projetos

Unidade: Euros

Departamento/Programa/Medida	Entidade responsável	Ano Início / Ano Fim	Fontes Financiamento	PROGRAMAÇÃO FINANCEIRA PLURIANUAL						
				Execução anos anteriores	2019 Pagamentos	2020	2021	2022	Anos Seguintes	TOTAL PIDДАР
SECRETARIA REGIONAL DE EQUIPAMENTOS E INFRAESTRUTURAS 047 - APERFEIÇOAMENTO E MODERNIZAÇÃO DO SISTEMA ADMINISTRATIVO 021 - REFORÇO DA CAPACIDADE INSTITUCIONAL E DA EFICIÊNCIA DA ADMINISTRAÇÃO PÚBLICA E DOS SERVIÇOS PÚBLICOS 52065 - FORMAÇÃO TÉCNICA	DRPRGOP	2019 - 2023	2. Financ. Comunitário	0	42 500	42 500	21 250	21 250	21 250	148 750
			3. Financ. Regional	0	7 500	7 500	3 750	3 750	3 750	26 250
			TOTAL DO PROJECTO 52065	0	50 000	50 000	25 000	25 000	25 000	175 000
			TOTAL DA MEDIDA	0	50 000	50 000	25 000	25 000	25 000	175 000
			TOTAL DO PROGRAMA	0	50 000	50 000	25 000	25 000	25 000	175 000

Mapa VI - Programação Plurianual do Investimento por Programas, Medidas e Projetos

Unidade: Euros

Departamento/Programa/Medida	Entidade responsável	Ano Início / Ano Fim	Fontes Financiamento	PROGRAMAÇÃO FINANCEIRA PLURIANUAL						
				Execução anos anteriores	2019 Pagamentos	2020	2021	2022	Anos Seguintes	TOTAL PIDДАР
SECRETARIA REGIONAL DE EQUIPAMENTOS E INFRAESTRUTURAS										
048 - PROMOÇÃO DA INCLUSÃO SOCIAL E COMBATE A POBREZA										
022 - PROMOVER A COESÃO E A INCLUSÃO SOCIAL										
51987 - BENEFICIAÇÃO E CONSERVAÇÃO DE EQUIPAMENTOS/INFRAESTRUTURAS CÍVICAS E SÓCIO-CULTURAIS	DRESC	2018 - 2020								
			1. Financ. Nacional	27 442	0	0	0	0	0	27 442
			3. Financ. Regional	0	0	500 000	0	0	0	500 000
TOTAL DO PROJECTO 51987				27 442	0	500 000	0	0	0	527 442
52249 - CENTRO CÍVICO DO MONTE	DRESC	2020 - 2021								
			1. Financ. Nacional	0	0	50 000	1 210 000	0	0	1 260 000
TOTAL DO PROJECTO 52249				0	0	50 000	1 210 000	0	0	1 260 000
TOTAL DA MEDIDA				27 442	0	550 000	1 210 000	0	0	1 787 442

Mapa VI - Programação Plurianual do Investimento por Programas, Medidas e Projetos

Unidade: Euros

Departamento/Programa/Medida	Entidade responsável	Ano Início / Ano Fim	Fontes Financiamento	PROGRAMAÇÃO FINANCEIRA PLURIANUAL						
				Execução anos anteriores	2019 Pagamentos	2020	2021	2022	Anos Seguintes	TOTAL PIDДАР
SECRETARIA REGIONAL DE EQUIPAMENTOS E INFRAESTRUTURAS 048 - PROMOÇÃO DA INCLUSÃO SOCIAL E COMBATE A POBREZA 023 - QUALIFICAÇÃO DE PESSOAS COM DEFICIÊNCIA OU INCAPACIDADE 51959 - OUTRAS INFRAESTRUTURAS, EQUIPAMENTOS DE APOIO, EDUCAÇÃO ESPECIAL E REABILITAÇÃO	DRESC	2018 - 2023								
			1. Financ. Nacional	10 364	0	150 000	150 000	150 000	150 000	610 364
			3. Financ. Regional	0	0	0	0	0	0	0
			TOTAL DO PROJECTO 51959	10 364	0	150 000	150 000	150 000	150 000	610 364
52307 - OPRAM218-REABILITAÇÃO E MODERNIZAÇÃO DA QUINTA DO LEME	DRESC	2020 - 2021								
			1. Financ. Nacional	0	0	0	70 308	0	0	70 308
			3. Financ. Regional	0	0	50 000	0	0	0	50 000
			TOTAL DO PROJECTO 52307	0	0	50 000	70 308	0	0	120 308
TOTAL DA MEDIDA				10 364	0	200 000	220 308	150 000	150 000	730 672
TOTAL DO PROGRAMA				37 806	0	750 000	1 430 308	150 000	150 000	2 518 114

Mapa VI - Programação Plurianual do Investimento por Programas, Medidas e Projetos

Unidade: Euros

Departamento/Programa/Medida	Entidade responsável	Ano Início / Ano Fim	Fontes Financiamento	PROGRAMAÇÃO FINANCEIRA PLURIANUAL						
				Execução anos anteriores	2019 Pagamentos	2020	2021	2022	Anos Seguintes	TOTAL PIDДАР
SECRETARIA REGIONAL DE EQUIPAMENTOS E INFRAESTRUTURAS										
050 - SAUDE										
029 - MELHORIA E REORDENAMENTO DA REDE DE INFRAESTRUTURAS DO SECTOR DA SAÚDE										
51389 - ESTUDOS E PROJETOS DE INFRAESTRUTURAS DE SAÚDE	DRESC	2016 - 2023	1. Financ. Nacional	0	2 500	30 000	125 000	150 000	150 000	457 500
TOTAL DO PROJECTO 51389				0	2 500	30 000	125 000	150 000	150 000	457 500
51534 - REMODELAÇÃO E BENEFICIAÇÃO DE INFRAESTRUTURAS DE SAÚDE	DRESC	2016 - 2023	1. Financ. Nacional	857 704	463 400	300 000	500 000	500 000	500 000	3 121 104
TOTAL DO PROJECTO 51534				857 704	463 400	300 000	500 000	500 000	500 000	3 121 104
51823 - REMODELAÇÃO E BENEFICIAÇÃO DE INFRAESTRUTURAS HOSPITALARES	DRESC	2017 - 2023	1. Financ. Nacional	1 742 336	764 667	600 000	1 540 000	500 000	500 000	5 647 003
TOTAL DO PROJECTO 51823				1 742 336	764 667	600 000	1 540 000	500 000	500 000	5 647 003
51824 - HOSPITAL CENTRAL DA MADEIRA - ESTUDOS E PROJETOS	DRESC	2016 - 2024	1. Financ. Nacional	905 803	242 500	178 000	302 000	102 000	376 500	2 106 803
TOTAL DO PROJECTO 51824				905 803	242 500	178 000	302 000	102 000	376 500	2 106 803
51982 - HOSPITAL CENTRAL DA MADEIRA	DRESC	2018 - 2024	1. Financ. Nacional	0	14 062 505	17 155 757	16 824 866	20 198 616	75 792 856	144 034 600
			3. Financ. Regional	0	20 250 008	17 155 757	34 643 903	36 270 153	99 300 940	207 620 761
TOTAL DO PROJECTO 51982				0	34 312 513	34 311 514	51 468 769	56 468 769	175 093 796	351 655 361

Mapa VI - Programação Plurianual do Investimento por Programas, Medidas e Projetos

Unidade: Euros

Departamento/Programa/Medida	Entidade responsável	Ano Inicio / Ano Fim	Fontes Financiamento	PROGRAMAÇÃO FINANCEIRA PLURIANUAL						
				Execução anos anteriores	2019 Pagamentos	2020	2021	2022	Anos Seguintes	TOTAL PIDДАР
SECRETARIA REGIONAL DE EQUIPAMENTOS E INFRAESTRUTURAS										
050 - SAUDE										
029 - MELHORIA E REORDENAMENTO DA REDE DE INFRAESTRUTURAS DO SECTOR DA SAÚDE										
52058 - HOSPITAL DR. NÉLIO MENDONÇA - REABILITAÇÃO DO BLOCO CENTRAL E DAS URGÊNCIAS	DRESC	2019 - 2022	1. Financ. Nacional	0	115 333	400 000	4 500 000	1 620 000	0	6 635 333
TOTAL DO PROJECTO 52058				0	115 333	400 000	4 500 000	1 620 000	0	6 635 333
52059 - REABILITAÇÃO DO CENTRO DE SAÚDE DO ARCO DA CALHETA	DRESC	2019 - 2021	1. Financ. Nacional	0	78 740	0	600 000	0	0	678 740
			3. Financ. Regional	0	0	70 000	0	0	0	70 000
TOTAL DO PROJECTO 52059				0	78 740	70 000	600 000	0	0	748 740
TOTAL DA MEDIDA				3 505 843	35 979 653	35 889 514	59 035 769	59 340 769	176 620 296	370 371 844
TOTAL DO PROGRAMA				3 505 843	35 979 653	35 889 514	59 035 769	59 340 769	176 620 296	370 371 844

Mapa VI - Programação Plurianual do Investimento por Programas, Medidas e Projetos

Unidade: Euros

Departamento/Programa/Medida	Entidade responsável	Ano Início / Ano Fim	Fontes Financiamento	PROGRAMAÇÃO FINANCEIRA PLURIANUAL						
				Execução anos anteriores	2019 Pagamentos	2020	2021	2022	Anos Seguintes	TOTAL PIDДАР
SECRETARIA REGIONAL DE EQUIPAMENTOS E INFRAESTRUTURAS										
052 - ORDENAMENTO URBANO E TERRITORIAL										
034 - ORDENAMENTO URBANO E RURAL										
50924 - ARRANJO URBANÍSTICO DO LARGO DE SÃO ROQUE	DRESC	2013 - 2020	1. Financ. Nacional	541 489	0	10 000	0	0	0	551 489
TOTAL DO PROJECTO 50924				541 489	0	10 000	0	0	0	551 489
51562 - OUTRAS AÇÕES SERVIÇOS E OBRAS DE EQUIPAMENTOS URBANOS	DRESC	2016 - 2023	1. Financ. Nacional	162 592	51 240	30 000	30 000	30 000	30 000	333 832
			3. Financ. Regional	49 954	0	0	0	0	0	49 954
TOTAL DO PROJECTO 51562				212 547	51 240	30 000	30 000	30 000	30 000	383 787
52060 - INFRAESTRUTURAS DE ACESSO E DE SEGURANÇA NAS ZONAS ALTAS DO FUNCHAL	DRESC	2019 - 2021	1. Financ. Nacional	0	100 000	50 000	4 420 000	0	0	4 570 000
TOTAL DO PROJECTO 52060				0	100 000	50 000	4 420 000	0	0	4 570 000
52061 - JARDIM DO GARAJAU	DRESC	2019 - 2020	1. Financ. Nacional	0	1 110 000	50 000	0	0	0	1 160 000
TOTAL DO PROJECTO 52061				0	1 110 000	50 000	0	0	0	1 160 000
TOTAL DA MEDIDA				754 036	1 261 240	140 000	4 450 000	30 000	30 000	6 665 276

Mapa VI - Programação Plurianual do Investimento por Programas, Medidas e Projetos

Unidade: Euros

Departamento/Programa/Medida	Entidade responsável	Ano Início / Ano Fim	Fontes Financiamento	PROGRAMAÇÃO FINANCEIRA PLURIANUAL						
				Execução anos anteriores	2019 Pagamentos	2020	2021	2022	Anos Seguintes	TOTAL PIDДАР
SECRETARIA REGIONAL DE EQUIPAMENTOS E INFRAESTRUTURAS 052 - ORDENAMENTO URBANO E TERRITORIAL 040 - INFRAESTRUTURAS PÚBLICAS 50403 - BENEFICIAÇÃO DE EDIFÍCIOS E EQUIPAMENTOS PÚBLICOS	DRESC	2013 - 2023	1. Financ. Nacional	303 278	95 000	150 000	150 000	150 000	150 000	998 278
			3. Financ. Regional	21 541	3 222	0	0	0	0	24 763
			TOTAL DO PROJECTO 50403	324 819	98 222	150 000	150 000	150 000	150 000	1 023 041
			51859 - RECONVERSAO DO PARQUE TEMATICO DA MADEIRA	SDMN	2018 - 2020	2. Financ. Comunitário	0	0	479 879	0
			3. Financ. Regional	0	0	208 889	0	0	0	208 889
TOTAL DO PROJECTO 51859				0	0	688 768	0	0	0	688 768
51860 - EMPREITADA DE REABILITAÇÃO DO PREDIO LOCALIZADO A RUA DE SAO PEDRO, N.ºS 23, 25 E 27, FUNCHAL	PATRIRAM	2018 - 2021	3. Financ. Regional	0	253 760	253 760	1 246 240	0	0	1 753 760
TOTAL DO PROJECTO 51860				0	253 760	253 760	1 246 240	0	0	1 753 760
52020 - GESTÃO DO EDIFÍCIO DO CAMPO DA BARCA -SREI	GSRAPÉ	2019 - 2024	3. Financ. Regional	0	474 794	591 000	600 000	400 000	500 000	2 565 794
TOTAL DO PROJECTO 52020				0	474 794	591 000	600 000	400 000	500 000	2 565 794
52062 - CANIL DA PSP - PENTEADA	DRESC	2019 - 2020	3. Financ. Regional	0	0	245 000	0	0	0	245 000
TOTAL DO PROJECTO 52062				0	0	245 000	0	0	0	245 000

Mapa VI - Programação Plurianual do Investimento por Programas, Medidas e Projetos

Unidade: Euros

Departamento/Programa/Medida	Entidade responsável	Ano Início / Ano Fim	Fontes Financiamento	PROGRAMAÇÃO FINANCEIRA PLURIANUAL						
				Execução anos anteriores	2019 Pagamentos	2020	2021	2022	Anos Seguintes	TOTAL PIDДАР
SECRETARIA REGIONAL DE EQUIPAMENTOS E INFRAESTRUTURAS										
052 - ORDENAMENTO URBANO E TERRITORIAL										
040 - INFRAESTRUTURAS PÚBLICAS										
52131 - AQUISIÇÃO DE EDIFÍCIOS	PATRIRAM	2020 - 2020	3. Financ. Regional	0	0	459 485	0	0	0	459 485
TOTAL DO PROJECTO 52131				0	0	459 485	0	0	0	459 485
52132 - EMPREITADA DE REABILITAÇÃO DO PRÉDIO LOCALIZADO À RUA DO SEMINÁRIO, N.ºS 6 E 8 NO FUNCHAL	PATRIRAM	2020 - 2020	3. Financ. Regional	0	0	488 000	0	0	0	488 000
TOTAL DO PROJECTO 52132				0	0	488 000	0	0	0	488 000
52133 - EMPREITADA DE REABILITAÇÃO DO PAVILHAO DA ESCOLA JAIME MONIZ	PATRIRAM	2020 - 2020	3. Financ. Regional	0	0	150 000	0	0	0	150 000
TOTAL DO PROJECTO 52133				0	0	150 000	0	0	0	150 000
52134 - EMPREITADA DE REABILITAÇÃO DA POUSADA DA JUVENTUDE	PATRIRAM	2020 - 2020	3. Financ. Regional	0	0	250 000	0	0	0	250 000
TOTAL DO PROJECTO 52134				0	0	250 000	0	0	0	250 000
52142 - GESTÃO E MANUTENÇÃO DOS EDIFÍCIOS	PATRIRAM	2020 - 2020	3. Financ. Regional	0	0	493 664	0	0	0	493 664
TOTAL DO PROJECTO 52142				0	0	493 664	0	0	0	493 664

Mapa VI - Programação Plurianual do Investimento por Programas, Medidas e Projetos

Unidade: Euros

Departamento/Programa/Medida	Entidade responsável	Ano Início / Ano Fim	Fontes Financiamento	PROGRAMAÇÃO FINANCEIRA PLURIANUAL						
				Execução anos anteriores	2019 Pagamentos	2020	2021	2022	Anos Seguintes	TOTAL PIDДАР
SECRETARIA REGIONAL DE EQUIPAMENTOS E INFRAESTRUTURAS 052 - ORDENAMENTO URBANO E TERRITORIAL 040 - INFRAESTRUTURAS PÚBLICAS 52218 - REABILITAÇÃO DE INFRAESTRUTURAS E EQUIPAMENTOS DA SDPS, SA	SDPS	2020 - 2021	1. Financ. Nacional	0	0	0	158 500	0	0	158 500
			3. Financ. Regional	0	0	60 615	0	0	0	60 615
			TOTAL DO PROJECTO 52218	0	0	60 615	158 500	0	0	219 115
52224 - REABILITAÇÃO DE INFRAESTRUTURAS E EQUIPAMENTOS DA SMD, SA	SMD	2020 - 2023	1. Financ. Nacional	0	0	0	500 000	500 000	500 000	1 500 000
			3. Financ. Regional	0	0	18 165	0	0	0	18 165
			TOTAL DO PROJECTO 52224	0	0	18 165	500 000	500 000	500 000	1 518 165
52230 - REABILITAÇÃO DE INFRAESTRUTURAS E EQUIPAMENTOS DA SDPO, SA	SPDZOM	2020 - 2022	1. Financ. Nacional	0	0	0	400 004	375 000	0	775 004
			3. Financ. Regional	0	0	60 615	0	0	0	60 615
			TOTAL DO PROJECTO 52230	0	0	60 615	400 004	375 000	0	835 619
52232 - REABILITAÇÃO DE INFRAESTRUTURAS E EQUIPAMENTOS DA SDNM, SA	SDMN	2020 - 2022	1. Financ. Nacional	0	0	0	150 000	122 500	0	272 500
			3. Financ. Regional	0	0	11 395	0	0	0	11 395
			TOTAL DO PROJECTO 52232	0	0	11 395	150 000	122 500	0	283 895
TOTAL DA MEDIDA				324 819	826 776	3 920 467	3 204 744	1 547 500	1 150 000	10 974 306
TOTAL DO PROGRAMA				1 078 854	2 088 016	4 060 467	7 654 744	1 577 500	1 180 000	17 639 581

Mapa VI - Programação Plurianual do Investimento por Programas, Medidas e Projetos

Unidade: Euros

Departamento/Programa/Medida	Entidade responsável	Ano Início / Ano Fim	Fontes Financiamento	PROGRAMAÇÃO FINANCEIRA PLURIANUAL								
				Execução anos anteriores	2019 Pagamentos	2020	2021	2022	Anos Seguintes	TOTAL PIDДАР		
SECRETARIA REGIONAL DE EQUIPAMENTOS E INFRAESTRUTURAS 053 - PROMOVER A ADAPTAÇÃO AS ALTERAÇÕES CLIMATICAS E A PREVENÇÃO E GESTAO DE RISCOS 041 - PREVENÇÃO E GESTÃO DE RISCOS NATURAIS E ANTRÓPICOS 50234 - ELABORAÇÃO DO PROJECTO DE RECONSTRUÇÃO E REGULARIZAÇÃO DA RIBEIRA DE SANTA LUZIA	DRESC	2013 - 2021	3. Financ. Regional	21 920	0	30 000	34 000	0	0	85 920		
			TOTAL DO PROJECTO 50234	21 920	0	30 000	34 000	0	0	85 920		
			50236 - ELABORAÇÃO DO PROJECTO DE REGULARIZAÇÃO DO TROÇO FINAL DA RIBEIRA DA MADALENA DO MAR	DRESC	2013 - 2020	3. Financ. Regional	0	9 425	20 000	0	0	29 425
			TOTAL DO PROJECTO 50236	0	9 425	20 000	0	0	29 425			
50250 - INTEMP. FEV/2010 - CANALIZAÇÃO DO RIBEIRO DA CORUJEIRA (2.ª FASE) - MONTE	DRESC	2013 - 2020	2. Financ. Comunitário	1 195 117	0	0	0	0	0	1 195 117		
			3. Financ. Regional	183 500	0	75 000	0	0	0	258 500		
			TOTAL DO PROJECTO 50250	1 378 617	0	75 000	0	0	1 453 617			
			50254 - REGULARIZAÇÃO DO TROÇO FINAL DA RIBEIRA DA MADALENA DO MAR	DRESC	2013 - 2021	2. Financ. Comunitário	0	4 733 250	3 618 750	18 750	0	0
3. Financ. Regional	0	1 762 750	1 406 250	56 250	0	0	3 225 250					
TOTAL DO PROJECTO 50254	0	6 496 000	5 025 000	75 000	0	0	11 596 000					

Mapa VI - Programação Plurianual do Investimento por Programas, Medidas e Projetos

Unidade: Euros

Departamento/Programa/Medida	Entidade responsável	Ano Inicio / Ano Fim	Fontes Financiamento	PROGRAMAÇÃO FINANCEIRA PLURIANUAL						
				Execução anos anteriores	2019 Pagamentos	2020	2021	2022	Anos Seguintes	TOTAL PIDДАР
SECRETARIA REGIONAL DE EQUIPAMENTOS E INFRAESTRUTURAS 053 - PROMOVER A ADAPTAÇÃO AS ALTERAÇÕES CLIMATICAS E A PREVENÇÃO E GESTAO DE RISCOS 041 - PREVENÇÃO E GESTÃO DE RISCOS NATURAIS E ANTRÓPICOS 50323 - ESTUDOS, PROJECTOS E SERVIÇOS DE ORDENAMENTO DE CURSOS DE ÁGUA	DRESC	2013 - 2023	3. Financ. Regional	0	500 000	300 000	200 000	200 000	200 000	1 400 000
			TOTAL DO PROJECTO 50323	0	500 000	300 000	200 000	200 000	200 000	1 400 000
50324 - CANALIZACAO DESASSOREAMENTO, REGULARIZAÇÃO, CONSERVAÇÃO E MANUTENÇÃO DE CURSOS DE ÁGUA	DRESC	2013 - 2023	1. Financ. Nacional	461 804	518 378	500 000	1 550 000	1 550 000	1 550 000	6 130 182
			3. Financ. Regional	0	0	0	0	0	0	0
TOTAL DO PROJECTO 50324				461 804	518 378	500 000	1 550 000	1 550 000	1 550 000	6 130 182
50469 - SERVIÇOS DE REPRESENTAÇÃO JURÍDICA PARA A DRPRGOP	DRPRGOP	2013 - 2023	3. Financ. Regional	506 337	53 864	52 600	52 500	50 000	50 000	765 301
TOTAL DO PROJECTO 50469				506 337	53 864	52 600	52 500	50 000	50 000	765 301
50478 - PUBLICITAÇÃO E OUTROS SERVIÇOS DE ACÇÕES E PROJECTOS DE OBRAS PUBLICAS	DRPRGOP	2013 - 2023	3. Financ. Regional	66 318	21 956	20 000	10 000	10 000	10 000	138 274
TOTAL DO PROJECTO 50478				66 318	21 956	20 000	10 000	10 000	10 000	138 274

Mapa VI - Programação Plurianual do Investimento por Programas, Medidas e Projetos

Unidade: Euros

Departamento/Programa/Medida	Entidade responsável	Ano Início / Ano Fim	Fontes Financiamento	PROGRAMAÇÃO FINANCEIRA PLURIANUAL						
				Execução anos anteriores	2019 Pagamentos	2020	2021	2022	Anos Seguintes	TOTAL PIDДАР
SECRETARIA REGIONAL DE EQUIPAMENTOS E INFRAESTRUTURAS 053 - PROMOVER A ADAPTAÇÃO AS ALTERAÇÕES CLIMATICAS E A PREVENÇÃO E GESTAO DE RISCOS 041 - PREVENÇÃO E GESTÃO DE RISCOS NATURAIS E ANTRÓPICOS 50958 - ACOMPANHAMENTO, AVALIAÇÃO E GESTAO DE RISCOS DE DESLIZAMENTOS EM ENCOSTAS	LREC	2014 - 2020								
			1. Financ. Nacional	20 676	0	24 225	0	0	0	44 901
			2. Financ. Comunitário	220 075	0	137 275	0	0	0	357 350
			3. Financ. Regional	376	0	500	0	0	0	876
			TOTAL DO PROJECTO 50958	241 127	0	162 000	0	0	0	403 127
51017 - REABILITAÇÃO E REGULARIZAÇÃO DA RIBEIRA DE SANTA LUZIA - TROÇO URBANO (KM 0+386,38 AO KM 1+860,05)	DRESC	2014 - 2020								
			2. Financ. Comunitário	1 694 911	0	1 700	0	0	1 696 611	
			3. Financ. Regional	103 129	0	410 300	0	0	513 429	
TOTAL DO PROJECTO 51017	1 798 040	0	412 000	0	0	0	2 210 040			
51038 - OUTRAS ACÇÕES, SERVIÇOS DE OBRAS E EQUIPAMENTOS PÚBLICOS	DRESC	2014 - 2023								
			1. Financ. Nacional	0	0	0	0	0	0	
			3. Financ. Regional	115 424	34 180	25 000	15 000	15 000	15 000	219 604
TOTAL DO PROJECTO 51038	115 424	34 180	25 000	15 000	15 000	15 000	219 604			
51305 - FORMAÇÃO E DIVULGAÇÃO PÚBLICA NO DOMÍNIO DAS ALUVIÕES	DRESC	2015 - 2023								
			2. Financ. Comunitário	0	0	0	0	0	0	
			3. Financ. Regional	245	16 778	50 000	80 000	80 000	80 000	307 023
TOTAL DO PROJECTO 51305	245	16 778	50 000	80 000	80 000	80 000	307 023			

Mapa VI - Programação Plurianual do Investimento por Programas, Medidas e Projetos

Unidade: Euros

Departamento/Programa/Medida	Entidade responsável	Ano Início / Ano Fim	Fontes Financiamento	PROGRAMAÇÃO FINANCEIRA PLURIANUAL						
				Execução anos anteriores	2019 Pagamentos	2020	2021	2022	Anos Seguintes	TOTAL PIDДАР
SECRETARIA REGIONAL DE EQUIPAMENTOS E INFRAESTRUTURAS 053 - PROMOVER A ADAPTAÇÃO AS ALTERAÇÕES CLIMATICAS E A PREVENÇÃO E GESTAO DE RISCOS 041 - PREVENÇÃO E GESTÃO DE RISCOS NATURAIS E ANTRÓPICOS 51371 - SISTEMA DE DETEÇÃO PRECOCE DE INCENDIOS EM ZONAS DE OROGRAFIA COMPLEXA	LREC	2016 - 2020								
			1. Financ. Nacional	17 774	0	102 867	0	0	0	120 641
			2. Financ. Comunitário	53 407	0	582 913	0	0	0	636 320
			3. Financ. Regional	128	0	500	0	0	0	628
TOTAL DO PROJECTO 51371				71 309	0	686 280	0	0	0	757 589
51572 - REABILITAÇÃO E REGULARIZAÇÃO DA RIBEIRA DE SANTA LUZIA - TROÇO URBANO (KM 0+195,38 AO KM 0+386,38)	DRESC	2016 - 2020								
			2. Financ. Comunitário	0	0	3 450 000	0	0	0	3 450 000
			3. Financ. Regional	0	0	1 250 000	0	0	0	1 250 000
TOTAL DO PROJECTO 51572				0	0	4 700 000	0	0	0	4 700 000
51594 - IMPLEMENTAÇÃO DE UM SISTEMA DE ALERTA DE ALUVIOES NA RAM	LREC	2016 - 2020								
			1. Financ. Nacional	24 847	0	57 891	0	0	0	82 738
			2. Financ. Comunitário	442 170	0	328 049	0	0	0	770 219
			3. Financ. Regional	4 289	0	500	0	0	0	4 789
TOTAL DO PROJECTO 51594				471 305	0	386 440	0	0	0	857 745

Mapa VI - Programação Plurianual do Investimento por Programas, Medidas e Projetos

Unidade: Euros

Departamento/Programa/Medida	Entidade responsável	Ano Inicio / Ano Fim	Fontes Financiamento	PROGRAMAÇÃO FINANCEIRA PLURIANUAL						
				Execução anos anteriores	2019 Pagamentos	2020	2021	2022	Anos Seguintes	TOTAL PIDRAR
SECRETARIA REGIONAL DE EQUIPAMENTOS E INFRAESTRUTURAS 053 - PROMOVER A ADAPTAÇÃO AS ALTERAÇÕES CLIMATICAS E A PREVENÇÃO E GESTAO DE RISCOS 041 - PREVENÇÃO E GESTÃO DE RISCOS NATURAIS E ANTRÓPICOS 51757 - ANALISE DOS MOVIMENTOS HIDRODINAMICOS E MORFODINAMICOS DAS ZONAS COSTEIRAS E PORTUARIAS	LREC	2017 - 2022								
			1. Financ. Nacional	0	0	0	0	0	0	0
			2. Financ. Comunitário	0	0	294 610	131 750	46 750	0	473 110
			3. Financ. Regional	0	0	52 490	23 750	9 750	0	85 990
TOTAL DO PROJECTO 51757				0	0	347 100	155 500	56 500	0	559 100
51762 - IMPLEMENTAÇÃO DE UM SISTEMA DE ALERTA DE ALUVIOES - FASE 2 MODERNIZAÇÃO E OTIMIZAÇÃO DA REDE METEREOLÓGICA AUTOMÁTICA	LREC	2017 - 2022								
			1. Financ. Nacional	0	0	0	0	0	0	0
			2. Financ. Comunitário	0	0	213 000	145 000	68 500	0	426 500
			3. Financ. Regional	0	0	37 950	25 950	12 450	0	76 350
TOTAL DO PROJECTO 51762				0	0	250 950	170 950	80 950	0	502 850
51765 - INTERVENÇÃO NA RIBEIRA DE SANTA LUZIA - TROÇO ROTUNDA DOS VIVEIROS - ROTUNDA DA FUNDOA	DRESC	2017 - 2021								
			2. Financ. Comunitário	0	7 602 476	5 872 500	37 500	0	0	13 512 476
			3. Financ. Regional	0	2 911 356	2 327 500	62 500	0	0	5 301 356
			TOTAL DO PROJECTO 51765			0	10 513 832	8 200 000	100 000	0

Mapa VI - Programação Plurianual do Investimento por Programas, Medidas e Projetos

Unidade: Euros

Departamento/Programa/Medida	Entidade responsável	Ano Início / Ano Fim	Fontes Financiamento	PROGRAMAÇÃO FINANCEIRA PLURIANUAL						
				Execução anos anteriores	2019 Pagamentos	2020	2021	2022	Anos Seguintes	TOTAL PIDДАР
SECRETARIA REGIONAL DE EQUIPAMENTOS E INFRAESTRUTURAS 053 - PROMOVER A ADAPTAÇÃO AS ALTERAÇÕES CLIMATICAS E A PREVENÇÃO E GESTAO DE RISCOS 041 - PREVENÇÃO E GESTÃO DE RISCOS NATURAIS E ANTRÓPICOS 51766 - REABILITAÇÃO E REGULARIZAÇÃO DA RIBEIRA DE JOÃO GOMES	DRESC	2017 - 2020								
			2. Financ. Comunitário	0	6 411 613	0	0	0	0	6 411 613
			3. Financ. Regional	0	2 156 266	500 000	0	0	0	2 656 266
			TOTAL DO PROJECTO 51766	0	8 567 879	500 000	0	0	0	9 067 879
51767 - REABILITAÇÃO E REGULARIZAÇÃO DA RIBEIRA DE S. JOÃO - TROÇO URBANO DE MONTANTE (SECTORES 1 A 4)	DRESC	2017 - 2022								
			2. Financ. Comunitário	0	7 413 750	5 081 250	7 582 500	2 531 250	0	22 608 750
			3. Financ. Regional	0	2 761 250	1 713 750	2 577 500	993 750	0	8 046 250
			TOTAL DO PROJECTO 51767	0	10 175 000	6 795 000	10 160 000	3 525 000	0	30 655 000
51768 - REABILITAÇÃO E REGULARIZAÇÃO DA RIBEIRA DA RIBEIRA BRAVA DA MEIA LÉGUA À FOZ - 1º FASE	DRESC	2017 - 2021								
			2. Financ. Comunitário	0	0	0	0	0	0	0
			3. Financ. Regional	0	500 000	500 000	3 800 000	0	0	4 800 000
			TOTAL DO PROJECTO 51768	0	500 000	500 000	3 800 000	0	0	4 800 000
51769 - REPOSIÇÃO DE PAVIMENTOS AFETADOS PELAS EMPREITADAS NOS TROÇOS INTERMÉDIOS DAS RIBEIRAS DE SANTA LUZIA DE SÃO JOÃO E JOÃO GOMES	DRESC	2017 - 2020								
			3. Financ. Regional	795 077	0	50 000	0	0	0	845 077
			TOTAL DO PROJECTO 51769	795 077	0	50 000	0	0	0	845 077

Mapa VI - Programação Plurianual do Investimento por Programas, Medidas e Projetos

Unidade: Euros

Departamento/Programa/Medida	Entidade responsável	Ano Início / Ano Fim	Fontes Financiamento	PROGRAMAÇÃO FINANCEIRA PLURIANUAL						
				Execução anos anteriores	2019 Pagamentos	2020	2021	2022	Anos Seguintes	TOTAL PIDДАР
SECRETARIA REGIONAL DE EQUIPAMENTOS E INFRAESTRUTURAS 053 - PROMOVER A ADAPTAÇÃO AS ALTERAÇÕES CLIMÁTICAS E A PREVENÇÃO E GESTÃO DE RISCOS 041 - PREVENÇÃO E GESTÃO DE RISCOS NATURAIS E ANTRÓPICOS 51770 - REPOSIÇÃO DE INFRAESTRUTURAS AFETADAS - 2ª FASE	DRESC	2017 - 2020	3. Financ. Regional	0	0	750 000	0	0	0	750 000
			TOTAL DO PROJECTO 51770	0	0	750 000	0	0	0	750 000
51773 - REGULARIZAÇÃO E CANALIZAÇÃO DE CURSOS DE ÁGUA DE PEQUENA E MÉDIA DIMENSÃO	DRESC	2017 - 2023	3. Financ. Regional	0	237 000	1 000 000	1 500 000	1 500 000	1 500 000	5 737 000
			TOTAL DO PROJECTO 51773	0	237 000	1 000 000	1 500 000	1 500 000	1 500 000	5 737 000
51829 - ESTABILIZAÇÃO DA ESCARPA SOBRANCEIRA À MARGINAL DA CALHETA	DRESC	2016 - 2020	1. Financ. Nacional	15 586	0	0	0	0	0	15 586
			2. Financ. Comunitário	214 920	0	0	0	0	0	214 920
			3. Financ. Regional	37 927	0	920 000	0	0	0	957 927
			TOTAL DO PROJECTO 51829	268 433	0	920 000	0	0	0	1 188 433
51898 - CANALIZAÇÃO DA RIBEIRA DA TABUA - 2ª FASE	DRESC	2018 - 2021	2. Financ. Comunitário	0	3 866 250	2 962 500	3 991 500	0	0	10 820 250
			3. Financ. Regional	0	1 370 970	1 087 500	1 558 500	0	0	4 016 970
			TOTAL DO PROJECTO 51898	0	5 237 220	4 050 000	5 550 000	0	0	14 837 220

Mapa VI - Programação Plurianual do Investimento por Programas, Medidas e Projetos

Unidade: Euros

Departamento/Programa/Medida	Entidade responsável	Ano Início / Ano Fim	Fontes Financiamento	PROGRAMAÇÃO FINANCEIRA PLURIANUAL						
				Execução anos anteriores	2019 Pagamentos	2020	2021	2022	Anos Seguintes	TOTAL PIDДАР
SECRETARIA REGIONAL DE EQUIPAMENTOS E INFRAESTRUTURAS 053 - PROMOVER A ADAPTAÇÃO AS ALTERAÇÕES CLIMATICAS E A PREVENÇÃO E GESTAO DE RISCOS 041 - PREVENÇÃO E GESTÃO DE RISCOS NATURAIS E ANTRÓPICOS 52008 - ESTABILIZAÇÃO DA ESCARPA DA CALHETA (ZONA POENTE)	DRESC	2018 - 2021								
			1. Financ. Nacional	90 997	48 000	0	13 000	0	0	151 997
			2. Financ. Comunitário	0	2 000	0	0	0	0	2 000
			3. Financ. Regional	0	0	3 300	0	0	0	3 300
TOTAL DO PROJECTO 52008				90 997	50 000	3 300	13 000	0	0	157 297
52122 - SISTEMA DE DETEÇÃO PRECOCE DE INCÊNDIOS EM ZONAS DE OROGRAFIA COMPLEXA 2.º FASE	LREC	2020 - 2022								
			1. Financ. Nacional	0	0	46 650	130 650	123 150	0	300 450
			2. Financ. Comunitário	0	0	266 002	748 000	698 000	0	1 712 002
			3. Financ. Regional	0	0	500	500	2 500	0	3 500
TOTAL DO PROJECTO 52122				0	0	313 152	879 150	823 650	0	2 015 952
52123 - ACOMPANHAMENTO AVALIAÇÃO E GESTÃO DE RISCOS EM ENCOSTAS - 2ª FASE	LREC	2020 - 2021								
			1. Financ. Nacional	0	0	15 000	60 000	0	0	75 000
			2. Financ. Comunitário	0	0	85 000	340 000	0	0	425 000
			3. Financ. Regional	0	0	350	350	0	0	700
TOTAL DO PROJECTO 52123				0	0	100 350	400 350	0	0	500 700
52256 - CONTRATOS -PROGRAMA ESTABILIZAÇÃO DE ESCARPAS	DRESC	2020 - 2020								
			3. Financ. Regional	0	0	500 000	0	0	0	500 000
			TOTAL DO PROJECTO 52256	0	0	500 000	0	0	0	0

Mapa VI - Programação Plurianual do Investimento por Programas, Medidas e Projetos

Unidade: Euros

Departamento/Programa/Medida	Entidade responsável	Ano Início / Ano Fim	Fontes Financiamento	PROGRAMAÇÃO FINANCEIRA PLURIANUAL						
				Execução anos anteriores	2019 Pagamentos	2020	2021	2022	Anos Seguintes	TOTAL PIDДАР
SECRETARIA REGIONAL DE EQUIPAMENTOS E INFRAESTRUTURAS										
053 - PROMOVER A ADAPTAÇÃO AS ALTERAÇÕES CLIMATICAS E A PREVENÇÃO E GESTAO DE RISCOS										
041 - PREVENÇÃO E GESTÃO DE RISCOS NATURAIS E ANTRÓPICOS										
TOTAL DA MEDIDA				6 286 951	42 931 512	36 724 172	24 745 450	7 891 100	3 405 000	121 984 185
TOTAL DO PROGRAMA				6 286 951	42 931 512	36 724 172	24 745 450	7 891 100	3 405 000	121 984 185
TOTAL DO DEPARTAMENTO				1 020 501 502	258 577 710	256 653 298	316 149 757	177 660 203	619 565 682	2 649 108 152
TOTAL GERAL				1 020 501 502	258 577 710	256 653 298	316 149 757	177 660 203	619 565 682	2 649 108 152
TOTAL CONSOLIDADO				1 020 501 502	258 577 710	256 653 298	316 149 757	177 660 203	619 565 682	2 649 108 152

Ficha Técnica

Título: Plano e Programa de Investimentos e Despesas de Desenvolvimento da Região Autónoma da Madeira para 2020


Edição: Instituto de Desenvolvimento Regional, IP-RAM
Travessa do Cabido, n.º 16
9000-715 Funchal
Tel.: (+351) 291 214 000 / Fax: (+351) 291 214 001

Data de Edição: Janeiro de 2020

Informação disponível em www.idr.gov-madeira.pt



Região Autónoma
da Madeira
Governo Regional



PIDDAR2020MADEIRA
2020MADEIRAPIDDAR
PIDDAR2020MADEIRA
2020MADEIRAPIDDAR
PIDDAR2020MADEIRA
2020MADEIRAPIDDAR