

PIDDAR 2012

Execução do PIDDAR 2012

**Relatório de Execução do Programa de Investimentos
e Despesas de Desenvolvimento da Região Autónoma da Madeira para 2012**





REGIÃO AUTÓNOMA DA MADEIRA
GOVERNO REGIONAL

CERTIDÃO

Luís Nuno Rebelo Fernandes de Olim, Chefe de Gabinete do Presidente do Governo da Região Autónoma da Madeira, em substituição do Secretário-Geral, certifico que a Ata número trinta e três da reunião do Conselho do Governo realizada no dia vinte e oito de agosto de dois mil e treze, se encontra lavrada no Livro de Atas número cento e vinte e nove, foi presidida pelo Senhor Doutor João Carlos Cunha e Silva, Vice - Presidente do mesmo Governo e estiveram presentes os Senhores Doutor Manuel António Rodrigues Correia, Doutora Conceição Maria de Sousa Nunes Almeida Estudante, Doutor Francisco Jardim Ramos e Doutor Jaime Manuel Gonçalves de Freitas respectivamente Secretários Regionais do Ambiente e dos Recursos Naturais, Cultura, Turismo e Transportes, Assuntos Sociais e Educação e Recursos Humanos -- **Resolução número oitocentos e setenta e oito barra dois mil e treze**-----

Considerando o Decreto Legislativo Regional número vinte e seis barra dois mil e treze barra M, de vinte e três de agosto, com as alterações introduzidas pelo Decreto Legislativo Regional número três barra dois mil e onze barra M, de vinte e dois de fevereiro, que regula a organização e o funcionamento do sistema de planeamento da Região Autónoma da Madeira;-----

Considerando que, nos termos da alínea b) do número um do artigo nono do referido diploma, compete à Assembleia Legislativa da Madeira apreciar os relatórios de execução dos planos;-----

Considerando que, segundo o artigo décimo primeiro do mesmo diploma, cabe ao Conselho Económico e Social da Região Autónoma da Madeira emitir parecer sobre os relatórios de execução dos planos;-----

Considerando que cabe à Secção Regional da Madeira do Tribunal de Contas, no âmbito da emissão de parecer sobre as contas da Região Autónoma da Madeira, apreciar os relatórios de execução dos planos anuais;-----

Atendendo a que incumbe ao Governo Regional, nos termos do disposto na alínea c) do número três do artigo nono do supra citado diploma, a elaboração e aprovação dos relatórios de execução dos planos;-----

O Conselho do Governo resolve:-----

Um. Aprovar o Relatório de Execução do Programa de Investimentos e Despesas de Desenvolvimento da Região Autónoma da Madeira – PIDDAR dois mil e doze, que faz parte integrante da presente Resolução e que fica arquivado na Secretaria-Geral da Presidência;-----



REGIÃO AUTÓNOMA DA MADEIRA
GOVERNO REGIONAL


Dois. Remeter o Relatório de Execução do Programa de Investimentos e Despesas de Desenvolvimento da Região Autónoma da Madeira para dois mil e doze à Assembleia Legislativa da Madeira, para os efeitos consignados na alínea b) do número um do artigo nono do Decreto Legislativo Regional número vinte e seis barra dois mil e três barra M, de vinte e três de agosto;-----

Três. Remeter o Relatório de Execução do Programa de Investimentos e Despesas de Desenvolvimento da Região Autónoma da Madeira - PIDDAR dois mil e doze ao Conselho Económico e Social da Região Autónoma da Madeira, para os efeitos consignados no artigo décimo primeiro do Decreto Legislativo Regional número vinte e seis barra dois mil e três barra M, de vinte e três de agosto, com as alterações introduzidas pelo Decreto Legislativo Regional número três barra dois mil e onze barra M, de vinte e dois de fevereiro;-----

Quatro. Remeter o Relatório de Execução do Programa de Investimentos e Despesas de Desenvolvimento da Região Autónoma da Madeira - PIDDAR dois mil e doze à Secção Regional da Madeira do Tribunal de Contas.-----

Secretaria-Geral da Presidência do Governo da Região Autónoma da Madeira, 30 de agosto de 2013 -----

O Chefe de Gabinete,


(Luís Nuno Rebelo Fernandes de Olin)

Índice

Introdução.....	11
I. Análise Global	15
II. Análise por Programas e Medidas	21
II.1. Inovação e qualidade	23
II.2. Investigação e Desenvolvimento Tecnológico	27
II.3. Gestão do Ambiente e do Património Natural.....	29
II.4. Educação e Formação	35
II.5. Desporto e Juventude	39
II.6. Emprego e Trabalho	41
II.7. Saúde	43
II.8. Integração e Equidade Social.....	45
II.9. Habitação e Realojamento.....	47
II.10. Cultura e Património	49
II.11. Desenvolvimento Territorial Equilibrado.....	53
II.12. Turismo.....	57
II.13. Agricultura e Desenvolvimento Rural	61
II.14. Pescas e Aquicultura	65
II.15. Desenvolvimento Empresarial	67
II.16. Energia	70
II.17. Infraestruturas e Equipamentos Coletivos.....	73
II.18. Aperfeiçoamento e Modernização do Sistema Administrativo.....	77
II.19. Cooperação	81
III. Desenvolvimento da Execução Financeira do Investimento	85
III.1. Investimento realizado por Programas e Departamentos do Governo Regional em 2012	87
III.2. Investimento realizado por Programas e Fontes de Financiamento em 2012.....	91
III.3. Execução do Investimento por Departamentos do Governo Regional	94
III.4. Execução do Investimento por Programas e Medidas	96
III.5. Investimento realizado segundo a localização em 2012.....	101
III.6. Investimento realizado por Fontes de Financiamento em 2012	105
III.7. Execução do Investimento por Programas, Medidas e Projetos em 2012	109
Vice-Presidência	111
Secretaria Regional do Plano e Finanças	119
Secretaria Regional do Ambiente e dos Recursos Naturais	123



Secretaria Regional da Cultura, Turismo e Transportes	131
Secretaria Regional dos Assuntos Sociais	137
Secretaria Regional da Educação e Recursos Humanos	141
III.8. Investimento realizado por Programas, Medidas e Projetos, segundo as Fontes de Financiamento em 2012	147
Vice-Presidência	149
Secretaria Regional do Plano e Finanças	163
Secretaria Regional do Ambiente e Recursos Naturais.....	169
Secretaria Regional da Cultura, Turismo e Transportes	180
Secretaria Regional dos Assuntos Sociais	187
Secretaria Regional da Educação e Recursos Humanos	193

Siglas

ACRAM	Associação Cultural e Recreativa dos Africanos na Madeira	CRITE	Comissão Regional para a Igualdade no Trabalho e no Emprego
ADERAM	Agência de Desenvolvimento da Região Autónoma da Madeira	DRAC	Direção Regional dos Assuntos Culturais
APQ	Associação Portuguesa para a Qualidade	DIRTRA	Direção Regional do Trabalho
AREAM	Agência Regional de Energia e Ambiente da Madeira	DRADR	Direção Regional de Agricultura e Desenvolvimento Rural
ARM, S.A.	Águas e Resíduos da Madeira, S.A.	DRAECE	Direção Regional dos Assuntos Europeus e da Cooperação Externa
BIC	Business Innovation Centre	DRAF	Direção Regional de Assuntos Fiscais
BIOBASE	Base de Dados da Biodiversidade do Arquipélago da Madeira	DRAPL	Direção Regional da Administração Pública e Local
CAL	Calheta	DRAPS	Direção Regional para a Administração Pública de Porto Santo
CARAM	Centro de Abate da Região Autónoma da Madeira	DRCIE	Direção Regional do Comércio, Indústria e Energia
CCM	Centro das Comunidades Madeirenses	DRE	Direção Regional de Educação
CE	Comissão Europeia	DRE	Direção Regional de Estatística
CEIM	Centro de Empresas e Inovação da Madeira, Lda.	DREP	Direção Regional das Pescas
CI	Contrapartida Interna	DRQP	Direção Regional de Qualificação Profissional
CFE	Centro de Formalidades das Empresas da Madeira	DRJD	Direção Regional de Juventude e Desporto
CEPAM	Conservatório - Escola Profissional das Artes da Madeira	DRI	Direção Regional de Informática
CLB	Câmara de Lobos	DROTA	Direção Regional de Ordenamento do Território e Ambiente

DRPA	Direção Regional do Património	HCF	Hospital Central do Funchal
DRPRI	Direção Regional de Planeamento, Recursos e Infraestruturas	IASAÚDE	Instituto de Administração da Saúde e Assuntos Sociais, IP-RAM
DRT	Direção Regional do Turismo	IDE, IP-RAM	Instituto de Desenvolvimento Empresarial, IP-RAM
EEM	Equipamento Medição e Monitorização	IDR, IP-RAM	Instituto de Desenvolvimento Regional, IP-RAM
EMAS	Sistema Comunitário de Ecogestão e Auditoria	IDT	Investigação e Desenvolvimento Tecnológico
EMPREENDINOV	Sistema de Incentivos ao Empreendedorismo e Inovação	IDRAM	Instituto de Desporto da Região Autónoma da Madeira
EPFF-SM	Escola Profissional Doutor Francisco Fernandes, São Martinho	I&DTI	Investigação e Desenvolvimento Tecnológico - Inovação
EFQM	European Foundation for Quality Management	IEM, IP-RAM	Instituto de Emprego da Madeira, IP-RAM
EPHTM	Escola Profissional de Hotelaria e Turismo da Madeira	IGH, S.A.	Investimentos e Gestão Hidroagrícola, S.A.
ER	Estrada Regional	IGA, S.A.	Investimentos e Gestão da Água, S.A.
ETAR	Estação de Tratamento de Águas Residuais	IHM	Investimentos Habitacionais da Madeira, E.P.E.
EXT	Exterior	Intervir+	Programa Operacional de Valorização do Potencial Económico e Coesão Territorial
EBN	Rede de Centros Europeus de Empresas e Inovação	IVBAM	Instituto do Vinho, do Bordado e do Artesanato da Madeira
FA	Fundo de Gestão para Acompanhamento dos Programas de Formação Profissional	MAC	Machico
FC	Fundo Comunitário	MAC	Madeira/Açores/Canárias
FSE	Fundo Social Europeu	OF	Outras Fontes
FUN	Funchal	PAEF	Programa de Ajustamento Económico e Financeiro
GAB	Gabinete do Secretário	PCT	Programa de Cooperação Transnacional

PDES	Plano de Desenvolvimento Económico e Social	RAM	Região Autónoma da Madeira
PIDDAR	Plano e Programa de Investimentos e Despesas de Desenvolvimento da Administração Regional	RBV	Ribeira Brava
PME	Pequenas e Médias Empresas	REG	Região
PMZ	Porto Moniz	SAN	Santana
PNM	Parque Natural da Madeira	SIRE	Sistema de Incentivos à Revitalização Empresarial das Micro e Pequenas Empresas
PO	Programa Operacional	SRA	Secretaria Regional do Ambiente e dos Recursos Naturais
PSARAM	Programa de Segurança Alimentar da RAM	SRAS	Secretaria Regional dos Assuntos Sociais
PSL	Ponta do Sol	SRE	Secretaria Regional da Educação e Recursos Humanos
PST	Porto Santo	SRF	Secretaria Regional do Plano e Finanças
Ponta do Oeste	Desenvolvimento da Zona Oeste da Madeira, S.A.	SRPC	Serviço Regional de Proteção Civil, IP-RAM
PRIO	Plano Regional para a Igualdade de Oportunidades	SRT	Secretaria Regional da Cultura, do Turismo e Transportes
PRODERAM	Programa de Desenvolvimento Rural da Região Autónoma da Madeira	SVC	São Vicente
PROMAR	Programa Operacional Pesca	STENCIL	Science Teaching European Network Contribution to Innovation in Learning
QUALIFICAR+	Sistema de Incentivos à Qualificação Empresarial	TICE	Tecnologias de Informação e Comunicação na Educação
SCR	Santa Cruz	Valor Ambiente, S.A.	Valor Ambiente - Gestão e Administração de Resíduos da Madeira, S.A.
SESARAM	Serviço de Saúde da Região Autónoma da Madeira, E.P.E.	VCC	Vários concelhos
SFA	Serviços e Fundos Autónomos	VP	Vice-Presidência do Governo Regional

INTRODUÇÃO



Introdução

A execução do Programa de Investimentos e Despesas de Desenvolvimento da Administração da Região Autónoma da Madeira (PIDDAR) para o ano 2012, materializada no presente documento, demonstra a contribuição do setor público, quer através da intervenção direta ou do apoio ao investimento de outros setores institucionais, para a concretização da estratégia delineada no Plano de Desenvolvimento Económico e Social (PDES) para o período 2007-2013.

O presente Relatório procura pois dar conta do esforço interventivo do Governo Regional em prol do desenvolvimento sustentado da Região Autónoma da Madeira (RAM), apresentando, de forma sistematizada, a análise da execução material e financeira dos investimentos, tanto do ponto de vista global, como a nível dos Programas e Medidas que refletem os objetivos definidos para o ano 2012 no âmbito do PIDDAR, assim como disponibiliza, de forma pormenorizada, toda a informação financeira considerada relevante.

O PIDDAR tem expressão financeira no Mapa IX do Orçamento da Região Autónoma da Madeira, enquanto que a respetiva execução integra o Anexo XIV da Conta da Região.

I. ANÁLISE GLOBAL



Análise Global

O Plano e Programa de Investimentos e Despesas de Desenvolvimento da Administração Regional (PIDDAR) para o ano 2012 foi aprovado pela Resolução da Assembleia Legislativa da Região Autónoma da Madeira n.º 20/2012/M, publicada em 30 de março.

A tramitação decorrente da assinatura entre o Governo Regional e o Governo da República do Programa de Ajustamento Económico e Financeiro, em janeiro de 2012, constitui o principal fator de atraso na aprovação do PIDDAR de 2012.

O PIDDAR 2012 enquadra-se na estratégia definida no Plano de Desenvolvimento Económico e Social (PDES) para o período 2007-2013 e no Programa de Governo 2011-2015.

O contexto orçamental em que decorreu a execução dos projetos incluídos no PIDDAR 2012 foi definido no Decreto Legislativo Regional n.º 5/2012/M, publicado em 30 de março e regulamentado através do Decreto Regulamentar Regional n.º 16/2012/M, publicado em 4 de julho.

O Decreto Legislativo Regional n.º 5/2012/M, publicado em 30 de março, supracitado, viria a ser alterado pelo Decreto Legislativo Regional n.º 41-A/2012/M, de 28 de dezembro, decorrente de um orçamento retificativo. Esta alteração traduziu-se no reforço da dotação inicial prevista no âmbito do PIDDAR 2012 na ordem dos 846 772,3 mil euros, totalizando 1 802 300,4 mil euros.

Ao longo do ano, a dotação inicial foi objeto de alterações orçamentais que representaram um reforço de 33 640,2 mil euros, fixando-se a dotação financeira final em 1.835.940,5 mil euros (Vd. Execução do Investimento por Departamentos do Governo Regional).

A execução de 2012, num total de 753 059,5 mil euros, correspondeu a 41,0% da dotação disponível e englobou 631 891,0 mil euros de financiamento regional (84,0%) e 70 368,5 mil euros de recursos comunitários (9,3%), sendo os restantes 50 800,0 mil euros provenientes de outras fontes de financiamento (6,7%) (Vd. Investimento realizado por Programas e Departamentos do Governo Regional em 2012).

O quadro que se segue ilustra a repartição do montante de despesa realizada pelas prioridades de desenvolvimento estabelecidas para o médio prazo no âmbito do PDES 2007-2013.

Quadro 1 – Repartição da despesa realizada por prioridades de desenvolvimento

Unidade: mil euros

Prioridades de Desenvolvimento	Valor	Estrutura %
Prioridades estratégicas		
Inovação, Empreendedorismo e Sociedade do Conhecimento	3 352	0,4
Desenvolvimento Sustentável – Dimensão Ambiental	54 638	7,3
Potencial Humano e Coesão Social	39 932	5,3
Cultura e Património	3 395	0,5
Coesão Territorial e Desenvolvimento Equilibrado	257 316	34,2

Prioridades de Desenvolvimento	Valor	Estrutura %
Prioridades Temáticas		
Turismo	10 595	1,4
Agricultura e Desenvolvimento Rural, Pesca, Indústria, Comércio e Serviços	63 447	8,4
Infraestruturas Públicas e Equipamentos Coletivos	314 303	41,7
Governança Regional e Sub-regional	6 083	0,8
TOTAL	753 059	100,0

Fonte: VP, SRF, SRA, SRT, SRAS e SRE

De entre as intervenções que, no quadro do PIDDAR 2012, concorreram para as prioridades estratégicas consubstanciadas no PDES 2007-2013, destacam-se as afetas aos Programas com enquadramento na Prioridade "Coesão Territorial e Desenvolvimento Equilibrado". Tais intervenções representaram 34,2% do total executado no âmbito do Plano de Investimentos para o ano em causa.

Quanto ao contributo para as prioridades temáticas, são de referenciar os investimentos realizados ao abrigo dos Programas que concorrem para a Prioridade "Infraestruturas Públicas e Equipamentos Coletivos", com um grau de representatividade na ordem dos 41,7% na estrutura dos Investimentos do Plano em 2012.

O quadro seguidamente apresentado resume a repartição do investimento por entre os diferentes departamentos do Governo Regional.

Quadro 2 – Repartição da despesa realizada por departamentos

Departamentos	Valor	Unidade: mil euros
		Estrutura %
Vice-Presidência	276 505	36,7
Plano e Finanças	366 803	48,7
Ambiente e Recursos Naturais	32 471	4,3
Cultura, Turismo e Transportes	25 942	3,4
Assuntos Sociais	18 953	2,5
Educação e Recursos Humanos	32 386	4,3
TOTAL	753 059	100,0

Fonte: VP, SRF, SRA, SRT, SRAS e SRE

De acordo com o quadro supra, a Secretaria Regional do Plano e Finanças absorveu a fatia mais significativa (48,7%) da despesa executada no ano em análise, seguida da Vice-Presidência do Governo (36,7%) e das Secretarias Regionais do Ambiente e Recursos Naturais (4,3%) e da Cultura, Turismo e Transportes (3,4%).

Na esfera da atuação da Secretaria Regional do Plano e Finanças, 98,7% do respetivo investimento foi direcionado para o apoio ao desenvolvimento regional e local e para a melhoria das acessibilidades internas e externas e reforço da mobilidade.

A Vice-Presidência do Governo Regional direcionou 63,9% do montante executado para a melhoria e reordenamento da rede de infraestruturas de ensino, desportivas e de recreio e do sector da saúde, bem

como para a melhoria da segurança e operacionalidade das infraestruturas e equipamentos e para a melhoria das acessibilidades internas e externas e reforço da mobilidade.

No âmbito das competências da Secretaria Regional de Educação e Recursos Humanos, o investimento destinado à promoção da formação profissional e à valorização da atividade desportiva, absorveu, no seu conjunto, 73,7% da despesa concretizada por este Departamento.

Do valor investido pela Secretaria Regional do Ambiente e dos Recursos Naturais, 81,6% foram destinados à gestão sustentável de resíduos e de recursos hídricos e águas residuais e à modernização e diversificação da economia rural.

O investimento efetuado pela Secretaria Regional da Cultura, Turismo e Transportes em prol da gestão do destino turístico e da melhoria das acessibilidades internas e externas e reforço da mobilidade constituiu 82,2% do montante despendido por este Departamento.

A Secretaria Regional dos Assuntos Sociais afetou 74,4% da sua execução ao desenvolvimento de medidas ativas e preventivas para o emprego e à promoção da habitação com integração social, urbanística e paisagística.

Quadro 3 – Distribuição territorial da despesa realizada

Localização	Valor	Estrutura %
Calheta	8 274	1,1
Câmara de Lobos	3 208	0,4
Funchal	14 683	1,9
Machico	4 407	0,6
Ponta do Sol	141	0,0
Porto Moniz	36	0,0
Porto Santo	584	0,1
Ribeira Brava	6 857	0,9
Santa Cruz	1 001	0,1
Santana	1 134	0,2
São Vicente	681	0,1
Vários Concelhos	437 611	58,1
Região	271 670	36,1
Exterior	2 773	0,4
TOTAL	753 059	100,0

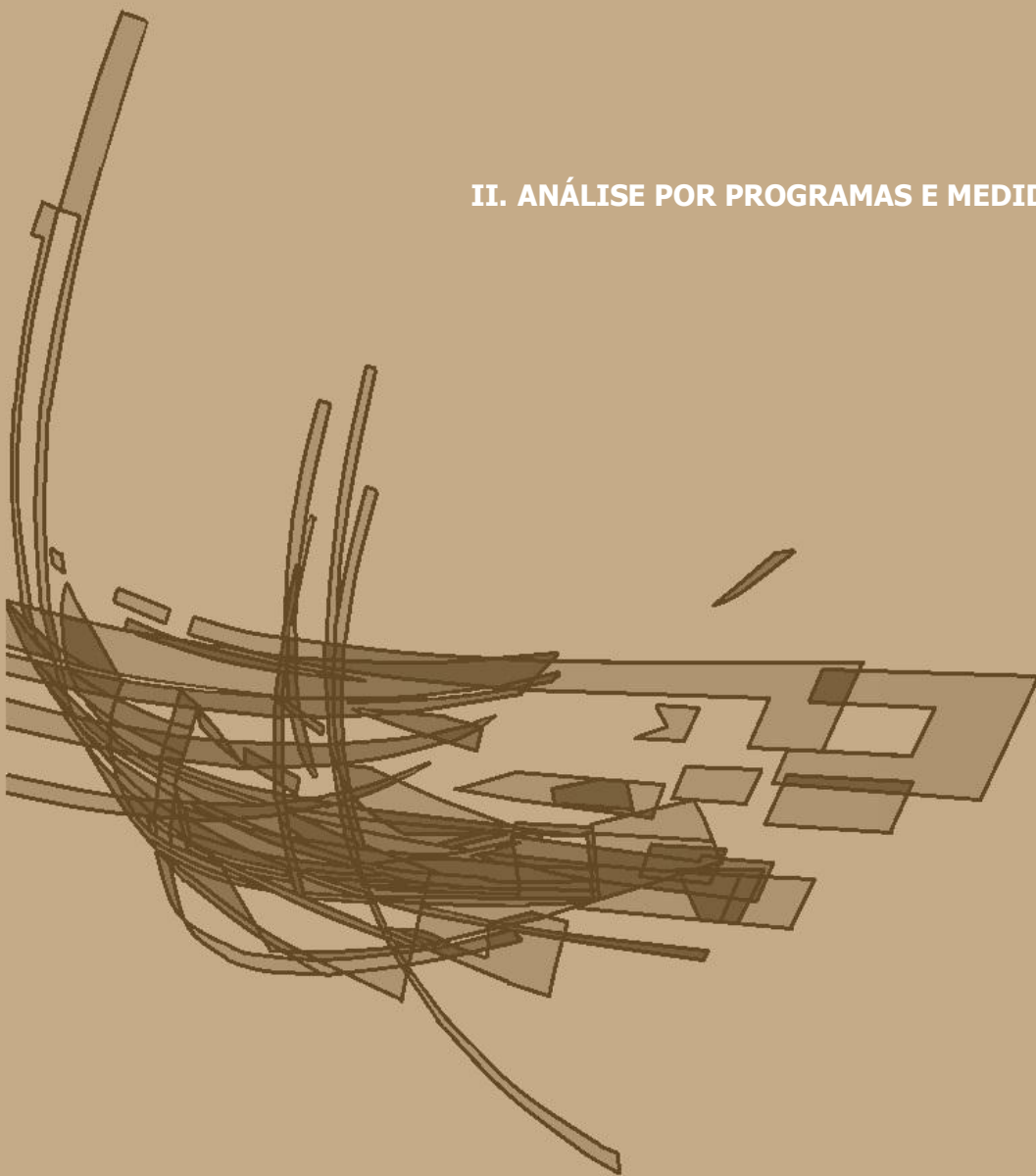
Fonte: VP, SRF, SRA, SRT, SRAS e SRE

Relativamente à distribuição territorial do investimento apresentada no quadro anterior, é de relevar que 709 280,5 mil euros, o correspondente a 94,2% do total investido, foram canalizados para projetos de âmbito regional ou pluriconcelhio, enquanto 2 773,4 mil euros (0,4%) foram afetos a projetos fora do território regional.



Se considerarmos a distribuição por cada um dos concelhos da Região, dos 41 005 mil euros neles investidos, 1,9% foram realizados no Funchal, seguindo-se-lhe a Calheta, com 1,1%, e os concelhos de Ribeira Brava, Machico, de Câmara de Lobos e Santana aos quais coube, respetivamente, 0,9%, 0,6%, 0,4%, 0,2% daquele montante.

II. ANÁLISE POR PROGRAMAS E MEDIDAS



II.1. INOVAÇÃO E QUALIDADE

Os investimentos e ações integrados no Programa P1 – Inovação e Qualidade visam contribuir, a médio e longo prazo, para o reforço da capacidade competitiva da Região Autónoma da Madeira (RAM), designadamente através da criação de condições propiciadoras ao aprofundamento da sociedade do conhecimento, à promoção do empreendedorismo e ao estímulo a uma cultura de qualidade na RAM.

As Medidas de intervenção do PIDDAR que enquadram tais investimentos e ações, concretizados durante o ano 2012 pela Vice-Presidência do Governo Regional (VP) e pela Secretaria Regional de Educação e Recursos Humanos (SRE), são as seguintes:

- M1.1 – Promoção da inovação e sociedade do conhecimento;
- M1.2 – Promoção do empreendedorismo;
- M1.3 – Fomento da utilização das tecnologias da informação e da comunicação;
- M1.4 – Estímulo a uma cultura regional para a qualidade.

Despesa pública e financiamento

Quadro 4 – Investimento realizado por fonte de financiamento

Unidade: mil euros

Programa/Medida	Fontes de Financiamento									
	Capítulo 50 do Orçamento Regional					Serviço e Fundo Autónomo				
	Financiamento Regional		FC	OF	Total cap. 50	Financiamento Regional		FC	OF	Total PIDDAR
	NC	CI				NC	CI			
Inovação e Qualidade	689,4	157,9	512,1	0	1 359,4	0	0	1 823,1	18,8	3 201,3
Promoção da inovação e sociedade do conhecimento	0	29,9	0	0	29,9	0	0	318	0	347,9
Promoção do empreendedorismo	346,0	0	0	0	346,0	0	0	1 505,1	18,8	1 869,9
Fomento da utilização das tecnologias da informação e da comunicação	340,0	128,0	512,1	0	980,1	0	0	0	0	980,1
Estímulo a uma cultura regional para a qualidade	3,4	0	0	0	3,4	0	0	0	0	3,4

Legenda: **NC** Não cofinanciado **CI** Contrapartida Interna **FC** Financiamento Comunitário **OF** Outras Fontes

A despesa pública total realizada no quadro deste Programa ascendeu a 3 201,3 mil euros e apresentou uma taxa de execução de 51,2%.

No que concerne às fontes de financiamento, 1 841,9 mil euros respeitam ao investimento realizado por Serviços e Fundos Autónomos (SFA) com responsabilidade na gestão dos projetos neste programa. Deste montante 1 823,1 mil euros corresponde a financiamento comunitário gerido diretamente pelos referidos serviços.

No que respeita a distribuição da execução pelas Medidas, é de salientar a performance da Medida 1.3 - Fomento da utilização das tecnologias da informação e da Comunicação, que apresenta uma execução de

83,4% da despesa realizada, seguida das Medidas 1.2 - Promoção do empreendedorismo (54,9%), 1.1 - Promoção da inovação e sociedade do conhecimento (24,8%) e 1.4 - Estímulo a uma cultura regional para a qualidade (1,3%) (Vd. Execução do Investimento por Programas e Medidas).

Principais atuações por Medida

M1.1 – Promoção da inovação e sociedade do conhecimento

Esta medida apresenta uma taxa de execução de 24,8%, o que reflete o desempenho do projeto “+Conhecimento”, da responsabilidade da Vice-Presidência do Governo. A baixa execução deveu-se ao facto de alguns beneficiários deste sistema de incentivos, cofinanciado pelo Programa Intervir+, não terem apresentado pedidos de pagamento no ano de 2012.

No ano de 2012 foram efetuados pagamentos, no âmbito deste projeto, a um total de 4 beneficiários, abrangendo a modalidade de pagamento final e de adiantamento.

M1.2 – Promoção do empreendedorismo

Os investimentos realizados nesta medida, através do Centro de Empresas de Inovação da Madeira, Lda. (CEIM, Lda.) e do Instituto de Desenvolvimento Empresarial, IP-RAM (IDE, IP-RAM), apresentaram uma execução de 54,9%, tendo sido representativo o desempenho do projeto “Modernização e Inovação Empresarial” (39,9%) e o “Sistema de Incentivos ao Empreendedorismo e Inovação” (83,6%).

No âmbito da “Modernização e Inovação Empresarial” procedeu-se à estruturação e implementação de um programa regional de fomento à criação de projetos de base tecnológica, nomeadamente de projetos relacionados com a web, de modo a revelar talentos jovens, bem como a organização e lançamento de um programa de apoio a empresas existentes na RAM na área da Gestão da Inovação.

Atendendo ao facto do CEIM ser um BIC (Business Innovation Centre) tem vindo a promover o desenvolvimento de parcerias e de redes de cooperação entre instituições e empresas ao nível nacional e europeu, imprimindo um posicionamento estratégico de referência ao nível nacional dos BICs através da sensibilização para a importância do papel destes organismos na diversificação e modernização do tecido empresarial, tanto ao nível Regional como Nacional. Nesse sentido, foram realizadas varias reuniões e contactos informais ao nível nacional e europeu, por forma a reforçar os papéis dos BICs, onde o CEIM se inclui, como instrumentos de relevo para implementação da estratégia 2020, nomeadamente nas matérias de inovação e empreendedorismo.

O acompanhamento em matéria de empreendedorismo, inovação e propriedade industrial, foi desencadeado tendo em conta as necessidades particulares de cada negócio e as prioridades específicas de cada um dos promotores. Este acompanhamento consubstanciou-se em esclarecimentos relacionados com o arranque da atividade/negócio (relacionados com a abertura da empresa, sistemas de incentivo para financiar a atividade, licenciamento das atividades, entre outros), com a modernização de empresas existentes (acompanhamento

de gestão posterior, definição de políticas de marketing e comunicação, entre outros) e em matérias relacionadas com a proteção da inovação (nomeadamente registos de propriedade industrial, acordos de confidencialidade, licenciamentos, entre outras solicitações).

O Sistema de Incentivos ao Empreendedorismo e Inovação apresentou uma execução acima da média, como reflexo dos pedidos de pagamentos efetuados pelos beneficiários ao Programa Intervir+.

No ano de 2012 foram efetuados pagamentos, no âmbito do EMPREENDINOV, a um total de 25 beneficiários, abrangendo a modalidade de pagamento final, reembolso e de adiantamento.

O projeto “Fundo de Capital de Risco - Madeira Capital” apresenta uma execução nula em virtude de não se ter manifestado necessidade de reforçar o fundo e o projeto “Criação de Fundo de Garantia Mútua” ficou abaixo da média decorrente de contenção de despesas por parte da entidade responsável.

M1.3 – Fomento da utilização das tecnologias da informação e da comunicação

Os investimentos realizados nesta medida correspondem a 2 projetos da responsabilidade do Madeira Tecnopolo, S.A. e da Direção de Serviços do Sistema de Informação, atingindo um total executado de 980.104 euros, a que correspondem a uma taxa de 82,8%.

As atuações da SRE no âmbito desta medida, centraram-se nas tecnologias de informação e comunicação e no uso dos serviços online, com os seguintes projetos:

- Fomento da Utilização de PC e Internet – apresenta uma taxa de execução de 100%, tendo sido, desde o início do projeto até dezembro de 2012, entregue um total de 7.069 computadores.
- Infraestrutura Tecnológica da Educação – foram adquiridos serviços de comunicação de dados, acesso à internet e conectividade para as escolas da RAM, e para o edifício sede e organismos da SRE. Foi também dada continuidade à execução do contrato de reestruturação e redimensionamento do Centro de Dados desta Secretaria. Este projeto atingiu uma taxa de execução na ordem dos 86%. Refira-se que este projeto foi cofinanciado pelo Programa Operacional de Valorização do Potencial Económico e Coesão Territorial (Intervir+).

M1.4 – Estímulo a uma cultura regional para a qualidade

As iniciativas de investimento realizado nesta medida – num total de 3.440 euros e a que correspondeu um nível de execução de 1,3% - englobam as intervenções dirigidas ao “Programa de Promoção da Qualidade” e a “Implementação da Estratégia Regional para a Qualidade na RAM”.

Para o desenvolvimento desta medida, a Direção Regional do Comércio, Indústria e Energia, durante o ano de 2012, colaborou com a Associação Portuguesa para a Qualidade (APQ) – Delegação Regional da Madeira, na realização de um seminário subordinado ao tema “MIR – Mudar, Inovar e Reinventar, Empreender com Rede”. Estes eventos tiveram como objetivo promover a qualidade na Região, proporcionando fóruns de



discussão na temática em apreço, incentivando entidades públicas e privadas a seguir o caminho da excelência organizacional.

No âmbito do projeto “Implementação da Estratégia Regional para a Qualidade”, procedeu-se aos trabalhos de atualização do painel de indicadores do Barómetro Regional da Qualidade, e desenvolveram-se ações de informação, nomeadamente uma ação de sensibilização dirigida aos alunos das escolas do concelho da Ponta do Sol, a inserção de um Spot publicitário nos painéis vídeo Wall.

II.2. INVESTIGAÇÃO E DESENVOLVIMENTO TECNOLÓGICO

Os investimentos realizados no âmbito deste Programa confluem para o propósito de criar mecanismos que acelerem o desenvolvimento regional nas áreas da inovação, sociedade do conhecimento e do empreendedorismo, através da consolidação de um cluster centrado na investigação, desenvolvimento tecnológico e inovação, orientado para a captação de investimento direto estrangeiro e para a atração de competências externas.

As despesas de investimento realizadas no âmbito do presente Programa têm enquadramento na Medida 2.1 – Promoção da investigação e do desenvolvimento tecnológico.

Despesa pública e financiamento

Quadro 5 – Investimento realizado por fonte de financiamento

Unidade: mil euros

Programa / Medida	Fontes de Financiamento									
	Capítulo 50 do Orçamento Regional					Serviço e Fundo Autónomo				
	Financiamento Regional		FC	OF	Total cap. 50	Financiamento Regional		FC	OF	Total PIDDAR
	NC	CI				NC	CI			
Investigação e desenvolvimento tecnológico	149,6	0,2	0,5	0	150,3	0	0	0	0	150,3
Promoção da investigação e do desenvolvimento tecnológico	149,6	0,2	0,5	0	150,3	0	0	0	0	150,3

Legenda: **NC** Não cofinanciado **CI** Contrapartida Interna **FC** Financiamento Comunitário **OF** Outras Fontes

O investimento acima mencionado, totalizou 150,3 mil euros, o que corresponde a 0,02% da despesa registada em 2012, sendo que a taxa de execução foi de 78,5% (Vd. Execução do Investimento por Programas e Medidas).

No que concerne à distribuição do investimento por fontes de financiamento, o investimento efetuado teve origem, na sua totalidade, no Capítulo 50 do Orçamento da Região, na sua maioria respeitante ao Financiamento Regional (99,7%), correspondendo o financiamento comunitário a 0,3% do investimento.

Principais atuações por Medida

M2.1 – Promoção da investigação e do desenvolvimento tecnológico

Esta medida visa essencialmente o fortalecimento da capacidade de cooperação entre as instituições regionais e a sua inserção em redes internacionais de investigação em especial nas redes europeias, bem como de consolidação do sistema da Investigação e Desenvolvimento Tecnológico (IDT).

O investimento realizado nesta medida respeita, na sua maioria ao realizado pela Secretaria Regional da Educação e Recursos Humanos no “Projeto de Investigação e Desenvolvimento Tecnológico do Programa Carnegie Mellon” que atingiu uma execução de 100%.

O projeto “STENCIL - Science Teaching European Network Contribution to Innovation in Learning” é um projeto europeu do Programa de Aprendizagem ao Longo da Vida, com vista a promover boas práticas de ensino das Ciências no contexto europeu, desenvolveu entre outras, em 2012, as seguintes atividades:

- Divulgação do projeto STENCIL a nível nacional e regional;
- Avaliação interna e externa do projeto e desenvolvimento do respetivo relatório anual;
- Organização e participação do encontro de parceiros na Madeira e em Kassel, Alemanha;
- Identificação de duas boas práticas nacionais para constar no Relatório Anual sobre o estado de inovação do ensino das ciências;

O projeto da responsabilidade da Secretaria Regional do Ambiente e dos Recursos Naturais não apresentou execução física, sendo que a execução financeira corresponde ao processamento de despesas transitadas de 2011.

II.3. GESTÃO DO AMBIENTE E DO PATRIMÓNIO NATURAL

O Programa P3 – Gestão do Ambiente e do Património Natural abarcou, no ano em análise, intervenções da responsabilidade da Vice-Presidência do Governo e da Secretaria Regional do Ambiente e dos Recursos Naturais (SRA) que contemplam as principais valências do desenvolvimento sustentável, aos seguintes níveis: monitorização e controlo da qualidade do ambiente; preservação e valorização da natureza e da biodiversidade; valorização das florestas e áreas protegidas; proteção e utilização sustentável dos recursos hídricos; gestão sustentável de resíduos; criação/melhoramento de sistemas de drenagem, tratamento e destino final de águas residuais; prevenção e mitigação de riscos naturais e antrópicos; e proteção e valorização da orla costeira.

As ações implementadas em 2012 inserem-se nas seguintes Medidas:

- M3.1 – Proteção e controlo da qualidade do ambiente;
- M3.2 – Conservação da natureza e da biodiversidade;
- M3.3 – Gestão sustentável de resíduos e de recursos hídricos e águas residuais;
- M3.4 – Valorização das florestas e áreas protegidas;
- M3.5 – Prevenção e gestão de riscos naturais e antrópicos;
- M3.6 – Proteção e valorização da orla costeira;
- M3.7 – Informação e sensibilização ambiental.

Despesa pública e financiamento

Quadro 6 – Investimento realizado por fonte de financiamento

Unidade: mil euros

Programa/Medida	Fontes de Financiamento									
	Capítulo 50 do Orçamento Regional					Serviço e Fundo Autónomo				Total PIDDAR
	Financiamento Regional		FC	OF	Total cap. 50	Financiamento Regional		FC	OF	
	NC	CI				NC	CI			
Gestão do Ambiente e do Património Natural	6 809,0	8 672,1	5 543,1	33 463,3	54 487,5	63,7	30,3	56,9	0	54 638,3
Proteção e controlo da qualidade do ambiente	64,7	0	0	0	64,7	0	0	0	0	64,7
Conservação da natureza e da biodiversidade	92,6	7,1	7,4	0	107,1	56,4	17,5	25,4	0	206,4
Gestão sustentável de resíduos e de recursos hídricos e águas residuais	0	7 677,1	0	0	7 677,1	0	0	0	0	7 677,1
Valorização das florestas e áreas protegidas	114,1	58,2	322,8	0	495,2	4,0	0	5,1	0	504,3
Prevenção e gestão de riscos naturais e antrópicos	672,2	919,9	5 212,9	30 231,5	37 036,6	0	0	0	0	37 036,6
Proteção e valorização da orla costeira	5 765,1	0	0	3 231,8	8 996,9	0	0	0	0	8 996,9
Informação e sensibilização ambiental	100,2	9,7	0	0	109,9	3,3	12,8	26,4	0	152,4

Legenda: **NC** Não cofinanciado **CI** Contrapartida Interna **FC** Financiamento Comunitário **OF** Outras Fontes

A despesa realizada no âmbito deste Programa ascendeu, no ano em análise, a 54 638,3 mil euros, o que, relativamente à despesa total do PIDDAR, representa 7,26%.

Em termos de fontes de financiamento, 54 487,5 mil euros (i. é., 99,7% da despesa do Programa) representam a fatia de investimento proveniente do Capítulo 50 do Orçamento da Região. Deste valor 61,4% tiveram origem em Outras Fontes, designadamente na Lei de Meios.

O Programa apresenta uma taxa de execução média de 48,2%, sendo a Medida 3.4 - Valorização das florestas e áreas protegidas a que mais contribuiu para o nível de execução do Programa, seguida da Medida 3.3 - Gestão sustentável de resíduos e de recursos hídricos e águas residuais com 56,4% e a Medida 3.5 - Prevenção e gestão de riscos naturais e antrópicos com 53,5%. As restantes Medidas apresentam taxas abaixo da média, Medida 3.2 - Conservação da natureza e da biodiversidade, Medida 3.7 - Informação e sensibilização ambiental, Medida 3.6 - Proteção e valorização da orla costeira e Medida 3.1 - Proteção e controlo da qualidade do ambiente, com 45,0%, 38,1%, 31,4% e 29,7%, respetivamente (Vd. Execução do Investimento por Programas e Medidas).

Principais atuações por Medida

M3.1 – Proteção e controlo da qualidade do ambiente

Esta Medida apresenta uma taxa de execução de 29,7%, fruto das atividades desenvolvidas pela Secretaria Regional do Ambiente e dos Recursos Naturais, sendo de destacar o desempenho financeiro do projeto “INSPECTIO - Reforço da Competência Técnica da Inspeção Ambiental” que, neste ano, atingiu 47,9% de execução. Os investimentos consubstanciaram-se na continuação das campanhas temáticas lançadas em 2011, bem como, no lançamento de duas novas campanhas. Decorrente da conjuntura económica e da alteração da lei orgânica dos serviços, não foi possível lançar alguns procedimentos previstos, o que se refletiu na execução.

O investimento realizado no projeto “Gestão e Monitorização de Infraestruturas Ambientais”, atingiu 28,8% de execução, e corresponderam aos procedimentos que abrangeram projetos de investimento, através da utilização de instrumentos preventivos da política do ambiente e instrumentos de controlo ambiental – Procedimentos de Avaliação de Impacte Ambiental, Prevenção e Controlo Integrado da Poluição (Licença Ambiental), Comércio Europeu de Licenças de Emissão de Carbono, Prevenção de Acidentes Graves e Sistemas de Gestão Ambiental – assegurando as vertentes de diagnóstico, verificação e monitorização dos descritores ambientais e respetivos impactes de atividades associadas ao cumprimento dos instrumentos referidos.

Refira-se que a baixa execução foi devido ao facto do procedimento por Ajuste Direto para a aquisição de serviços para a conservação e manutenção das cinco Estações da Rede de Estações de Monitorização da Qualidade do Ar da RAM ter sido considerado “deserto” por falta de candidatos.

M3.2 – Conservação da natureza e da biodiversidade

A execução dos projetos enquadrados nesta Medida respeita à atuação dos serviços da Secretaria Regional do Ambiente e dos Recursos Naturais, na sua maioria, do Parque Natural da Madeira (PNM) e da Direção Regional do Ordenamento e Território e Ambiente (DROTA).

Destaca-se nesta medida o desempenho do projeto “Medidas Urgentes para Recuperação de Freira do Bugio” e da “Reserva Natural das Selvagens”, ambos da responsabilidade do PNM, que apresentaram uma execução de 76,2% e 66,7%, respetivamente.

No âmbito do projeto “Reserva Natural das Selvagens” foram realizadas ações de vigilância, de divulgação e de monitorização do estado de conservação dos ecossistemas.

No desenvolvimento do projeto “Recuperação do Ecossistema do Maciço Montanhoso e Laurissilva”, foram efetuadas ações de continuidade que envolveram um grande volume de mão-de-obra, de deslocações motorizadas ao local e aquisição de material diverso, nomeadamente: material coletivo e individual de montanha e material de campo base diverso. Foi também efetuado um grande esforço de campo para prospeção de novas áreas de nidificação.

Deu-se continuidade à ocupação de postos de observação nas Ilhas Desertas ao registo das observações de lobos-marinhos na ilha da Madeira. Nas Ilhas Desertas, mais especificamente no Tabaqueiro, montou-se um sistema de monitorização através de máquinas fotográficas automáticas.

Procedeu-se a aquisição de serviços de pesquisa de conteúdos, catalogação, carregamento, atualização, gestão e manutenção da Base de Dados da Biodiversidade do Arquipélago da Madeira (BIOBASE).

A existência de projetos com execução baixa ou mesmo nula, prendeu-se com constrangimentos financeiros que se verificaram ao longo de 2012.

M3.3 – Gestão sustentável de resíduos e de recursos hídricos e águas residuais

A despesa realizada desta Medida atingiu 7 677,1 mil euros, proveniente na sua globalidade do Capítulo 50 do Orçamento da Região, traduzindo uma taxa de execução na ordem dos 56,4%.

Ao nível das águas residuais, destacam-se os projetos “Destino Final de Águas Residuais da Freguesia do Seixal” e “Reformulação do Sistema de Tratamento da Estação de Tratamento de Águas Residuais (ETAR) do Caniçal” que atingiu uma execução de 70,0% e 66,8%, respetivamente.

No que concerne à execução do projeto “Destino Final de Águas Residuais de Machico”, esta consubstanciou-se na realização de vistorias às seguintes empreitadas: Empreitada de execução do reforço de energia do posto de transformação e montagem de reservatório de ar comprimido no sistema de destino final de águas residuais da cidade de Machico; Empreitada de fornecimento e montagem de sistema de desodorização e de recolha de gorduras no decantador secundário da ETAR do Caniçal; Execução de By-Pass à estação elevatória; Empreitada de reestruturação do acesso à descarga final da ETAR do Caniçal e execução de

trabalhos complementares; e Empreitada de reintegração paisagística da ETAR do Caniçal. Foi realizada a receção definitiva da empreitada destino final de águas residuais da cidade de Machico.

Em 2012 verificou-se uma alteração da política estratégica a nível de saneamento básico na Região, a qual ditou a extinção da Direção Regional de Saneamento Básico, e a transição das suas competências para os Investimentos e Gestão de Água, S.A. - IGA, o que teve implicações na execução de alguns projetos.

É de realçar o projeto Apoios à "Valor Ambiente, S.A." que atingiu uma taxa de execução financeira de 99,5%.

Nesta Medida registou-se uma execução nula em muitos projetos o que se justifica com os constrangimentos financeiros e dificuldades de implementação do modelo de consolidação do Grupo Aguas & Resíduos.

Em alguns projetos, apesar de apresentarem uma execução financeira nula, apresentaram realização física, tendo sido realizadas vistorias no âmbito das garantias das empreitadas.

M3.4 – Valorização das florestas e áreas protegidas

As atividades realizadas em prol da promoção do ordenamento e melhoria da gestão florestal e na valorização de áreas protegidas representaram uma despesa de 504,3 mil euros e uma taxa de execução de 59,8%.

A realização de intercâmbios técnicos com organismos nacionais, fomentando a troca de experiências de técnicos e do Corpo de Polícia Florestal, apresentou uma execução de 97,3%.

O ano de 2012 ficou também marcado pelas ações de vigilância, de divulgação e de monitorização do estado de conservação dos ecossistemas, no âmbito do projeto "Reservas Marinhas do Garajau e Rocha do Navio" e pela execução de trabalhos de manutenção nas casas de abrigo em áreas florestais.

Merece igualmente destaque a conclusão da construção do Jardim do Amparo, por parte da Direção Regional das Florestas.

Não obstante a execução que se assistiu nesta Medida, observou-se a existência de encargos assumidos que transitaram para 2012, o que prejudicou sobremaneira a performance da taxa de execução.

A realização física de projetos foi condicionada por falta de meios financeiros disponíveis e de materiais. A execução financeira foi prejudicada pela aplicação da Lei dos Compromissos e dos Pagamentos em Atraso, que obriga a existência de fundos disponíveis, para além do cabimento orçamental.

M3.5 – Prevenção e gestão de riscos naturais e antrópicos

As principais intervenções nesta medida foram desenvolvidas pela Vice-Presidência, no âmbito da reconstrução, reabilitação e correção preventiva de cursos de água, e pela Secretaria Regional do Ambiente e Recursos Naturais no reforço dos meios de prevenção, gestão e monitorização de riscos em espaços naturais.

A despesa executada nesta Medida atingiu o montante de 37 036,6 mil euros, o que se traduziu em 53,5%, tendo por base a dotação disponível para esta Medida.

Os projetos de investimento da responsabilidade da SRA focalizaram-se fundamentalmente na conclusão do processo de aquisição de viaturas para reforço da prevenção florestal, no âmbito do projeto "Reforço dos meios de prevenção, gestão e monitorização de riscos em espaços naturais" que apresentou uma taxa de execução de 92,6%.

No que se refere a execução dos "Planos de repovoamento florestal e correção torrencial" atingiu uma taxa de 79,3% correspondendo a aquisição de bens e serviços destinados a ações de plantação, reflorestação e produção de plantas. Destaca-se, igualmente, a prestação de apoio técnico aos proprietários florestais no desenvolvimento de intenções de investimento em ações de arborização e beneficiação, bem como nas respetivas infraestruturas, através do enquadramento das mesmas no âmbito dos mecanismos de incentivo existentes.

Ao nível das intervenções da VP destacam-se as obras/ações incluídas nos projetos "Consolidação e Estabilização de Falésias e Taludes" (42,0%) e "Reconstrução, Reabilitação e Correção Preventiva de Cursos de Água" (60,1%).

A nível do projeto "Consolidação e Estabilização de Falésias e Taludes", destaca-se a conclusão das obras de "Consolidação da Escarpa à Marginal da Calheta" e o arranque das obras de "Estabilização do Talude do Garachico", no Estreito de Câmara de Lobos.

Relativamente ao projeto de "Reconstrução, Reabilitação e Correção Preventiva de Cursos de Água", destaca-se o arranque de um conjunto muito expressivo de obras preventivas ao abrigo da Lei de Meios, materializando as recomendações e princípios orientadores preconizados no Estudo de Avaliação do Risco de Aluviões na Ilha da Madeira.

No âmbito do desenvolvimento dos estudos e projetos conducentes ao lançamento de futuras obras neste domínio, destaca-se, pela expressão do montante de investimento envolvido, os desenvolvimentos associados à reformulação do projeto técnico da "Canalização e Regularização da Ribeira Brava a montante da Meia Léguas".

Convém salientar ainda, as intervenções incluídas no projeto "Canalização, Desassoreamento e Manutenção de Ribeiras", consubstanciando ações continuadas de limpeza e desassoreamento dos diversos tipos de cursos de água, visando assegurar o seu regular funcionamento hidráulico.

Refira-se que a execução física, de alguns projetos, foi prejudicada pelo atraso na instrução de processos de aquisição de serviços ou empreitadas, tendo, conseqüentemente a execução financeira ficado abaixo da dotação corrigida.

M3.6 – Proteção e valorização da orla costeira

A despesa realizada nesta Medida totalizou 8 996,9 mil euros, tendo resultado numa execução de 31,4%.

Nesta medida e integrando o projeto “Intervenções de Proteção e Valorização do Litoral”, realiza-se o arranque dos trabalhos relativos ao “Reforço da Proteção da Praia da Calheta”, obra esta destinada ao reforço estrutural da mencionada infraestrutura balnear a condições marítimas significativamente adversas.

Refira-se que a Dotação Corrigida de alguns projetos desta Medida foi objeto de alteração e consequentemente aprovação apenas em dezembro de 2012, e uma vez que o empréstimo à Região não se concretizou, não foi possível realizar despesa nesses projetos.

M3.7 – Informação e sensibilização ambiental

A despesa executada por esta Medida atingiu o montante de 152,4 mil euros, o que se traduziu em 38,1% de execução, tendo por base a dotação disponível para a Medida. Merecem especial destaque os projetos “Sistema Informativo Ambiental” com 70,4% e “Centro de Informação do Serviço do PNM” com 64,5%.

O projeto “Sistema Informativo Ambiental” assegurou em 2012 os custos com as deslocações dos técnicos em representação da Direção Regional do Ordenamento do Território e Ambiente em reuniões de trabalho, seminários e formações e os meios de transporte da logística inerente às representações das chefias nas reuniões de âmbito ambiental desenvolvidas nomeadamente no Ministério e Secretaria de Estado em Lisboa, assim como, nas instâncias comunitárias.

No que concerne ao “Centro de Informação do Serviço do PNM” foram desenvolvidas ações de sensibilização e comunicação para o exterior; vigilância das infraestruturas do Serviço; limpeza e manutenção das infraestruturas do Serviço; e aquisição de ferramentas e utensílios para manutenção das infraestruturas do Serviço.

A existência de projetos sem execução prende-se com as dificuldades processuais e financeiras que se verificaram em 2012.

II.4. EDUCAÇÃO E FORMAÇÃO

As ações desenvolvidas em 2012, no âmbito do Programa P4 – Educação e Formação, tiveram uma relevância fundamental, na medida em que constituem os grandes alicerces para a capacidade competitiva e do desenvolvimento económico da Região, e cuja implementação foi da responsabilidade da Vice-Presidência do Governo e da Secretaria Regional da Educação e Recursos Humanos, estando enquadradas nas seguintes Medidas:

- M4.1 – Incremento das competências e valorização dos recursos humanos nas escolas;
- M4.2 – Gestão do sistema educativo-profissional e das estruturas educativas;
- M4.3 – Promoção da formação profissional;
- M4.4 – Promoção da educação especial e reabilitação.

Despesa pública e financiamento

Quadro 7 – Investimento realizado por fonte de financiamento

Unidade: mil euros

Programa/Medida	Fontes de Financiamento									Total PIDDAR
	Capítulo 50 do Orçamento Regional					Serviço e Fundo Autónomo				
	Financiamento Regional		FC	OF	Total cap. 50	Financiamento Regional		FC	OF	
	NC	CI				NC	CI			
Educação e Formação	1 018,3	478,4	1 772,1	0	3 268,8	0	63,5	11 134,4	2 717,8	17 184,6
Incremento das competências e valorização dos recursos humanos nas escolas	0,1	5,3	21,3	0	26,8	0	0	0	0	26,8
Gestão do sistema educativo-profissional e das estruturas educativas	259,7	34,8	139,3	0	433,8	0	0	0	0	433,8
Promoção da formação profissional	6,5	411,3	1 503,8	0	1 921,6	0	63,5	11 134,4	2 717,8	15 837,4
Promoção da educação especial e reabilitação	752,0	26,9	107,7	0	886,6	0	0	0	0	886,6

Legenda: **NC** Não cofinanciado **CI** Contrapartida Interna **FC** Financiamento Comunitário **OF** Outras Fontes

No âmbito deste Programa foram investidos 17 184,6 mil euros, o que equivale a 2,28% da despesa global do PIDDAR e a uma execução na ordem dos 70,7% (Vd. Execução do Investimento por Programas e Medidas).

No que concerne ao desempenho por Medidas destacam-se as intervenções dirigidas à promoção da educação especial e reabilitação (Medida 4.4) que abarcou 88,7% da despesa efetuada no âmbito do Programa.

Por seu turno, as Medidas destinadas à promoção da formação profissional (Medida 4.3), ao incremento das competências e valorização dos recursos humanos nas escolas (Medida 4.1) e à gestão do sistema educativo-profissional e das estruturas educativas (Medida 4.2) absorveram 79,1%, 22,8% e 13,8%.

A contribuição financeira da Comissão Europeia foi de 12 906,5 mil euros, sendo que 11 134,4 mil euros estiveram sob a gestão dos Serviços e Fundos Autónomos, o que correspondeu a 64,8% da despesa realizada no Programa. O financiamento regional proveniente do Capítulo 50 do Orçamento Regional totalizou 1 496,7 mil euros, contribuindo em 8,7% na execução do Programa.

Principais atuações por Medida

M4.1 – Incremento das competências e valorização dos recursos humanos nas escolas

A Secretaria Regional de Educação e Recursos Humanos desenvolveu, no quadro desta Medida, um investimento de 26,8 mil euros, várias ações de formação com o intuito de melhorar as competências do pessoal docente e não docente, de aperfeiçoar a gestão e melhoria das escolas e ainda oferecer instrumentos de apoio à atividade administrativa desenvolvida nas escolas.

Nesta Medida enquadra-se o projeto “Info-Escola Conectiva” que apresentou uma taxa de execução de 44,9%. Este projeto engloba um contrato programa celebrado entre a Agência Regional de Energia e Ambiente da Madeira (AREAM) e a SRE, para a execução de um projeto designado “Ação Técnica e Didática para a Eficiência Energética e Qualidade do Ar no Interior das Escolas RAM”. Este investimento abrangeu cerca de 235 escolas da RAM referente ao ensino pré-escolar, creches, ensino privado e ensino especial, envolvendo 53 000 alunos.

O desvio registado entre a execução física e financeira do projeto “Formação Contínua de Pessoal Docente” prende-se essencialmente com restrições orçamentais, associados a outros constrangimentos, como sendo a dificuldade em contratar formadores externos mais especializados oriundos de instituições de ensino superior sediadas fora da Região, pela dificuldade de concretização dos compromissos financeiros dentro de prazos considerados razoáveis.

Contudo, ao nível dos Sindicatos representativos da classe, esta formação tem sido assegurada, através do Programa Rumos.

M4.2 – Gestão do sistema educativo-profissional e das estruturas educativas

Nesta medida foi dado prioridade aos projetos de investimento dirigidos à promoção de uma gestão eficiente, com menores custos e maior qualidade, à generalização e consolidação do projeto “Escola a Tempo Inteiro” e da frequência da educação pré-escolar a todas as crianças dos 3 aos 5 anos, bem como à realização de um conjunto de programas e ações de apoio à juventude em diferentes áreas, tendo em vista a promoção das competências necessárias ao reforço da capacidade competitiva da Região Autónoma da Madeira.

O investimento público nesta medida ascendeu a 430,8 mil euros, num total de sete projetos, dois da Direção Regional do Planeamento, Recursos e Infraestruturas (DRPRI) e cinco da Direção Regional de Juventude e Desporto (DRJD).

O projeto “Jovem em Formação” apresentou uma taxa de execução de 97,6%, tendo abrangido cerca de 350 entidades e 1 200 jovens, distribuídos por toda a Região. As atividades desempenhadas variaram desde o apoio a crianças e idosos, à manutenção e vigilância nos complexos balneares e praias, bem como no apoio a funções administrativas e de atendimento ao público.

No âmbito do projeto “Juventude Ativa” a despesa realizada atingiu 75,1% da dotação prevista. Os jovens colocados neste programa tiveram a responsabilidade de assegurar o bom funcionamento das Lojas de Juventude, sendo-lhes ministrada uma formação prévia pelos técnicos da Divisão de Programas e Associativismo Juvenil e da Direção Regional de Informática, de forma a adquirirem as competências necessárias e adequadas para o desenvolvimento das suas funções. Em termos de frequência por parte dos utilizadores, importa salientar algumas anomalias em algumas lojas, fruto da inoperacionalidade causada por intempéries, não acesso à internet ou outras situações, cuja responsabilidade de resolução compete à entidade gestora dos espaços, com as quais existem protocolos de cooperação, e as quais se procurou minimizar o impacto na utilização por parte dos jovens.

A execução do projeto “Voluntariado Juvenil” decorreu entre outubro e novembro de 2012, envolvendo 13 projetos e 60 jovens, atingindo 70,5% de execução.

A Ação Mobilidade e Intercâmbio Juvenil Inter-Regional respeitou a um projeto que incorporou duas vertentes de apoio, uma de carácter europeu e outra nacional, englobando a deslocação de jovens participantes nos programas “Juventude em Ação 2007-2013”, “Parlamento dos Jovens”, “Euroescola” e o “Do You Speak European”, bem como a participação de jovens, grupos informais e associações juvenis, em projetos e/ou em eventos de carácter formativo ou de promoção do associativismo juvenil, como forma de potenciar o seu desenvolvimento pessoal, social e profissional.

M4.3 – Promoção da formação profissional

Os projetos de investimento com enquadramento na presente Medida focalizaram-se fundamentalmente na formação e certificação de profissionais em várias áreas de atividade económica, de elevar o nível de competências, conhecimentos e capacidades profissionais dos jovens e adultos madeirenses e de promover a empregabilidade e a modernização do tecido económico e social da Região. A despesa realizada totalizou 15 837,3 mil euros, correspondendo a uma taxa de execução de 79,0%.

De entre os projetos enquadrados nesta Medida, destaca-se a boa performance do “Programas por Iniciativa de Outrem” que apresentou uma despesa no montante de 13 693,2 mil euros e uma taxa de execução de 98,8%. A atividade deste projeto corresponde ao apoio concedido a diversos projetos no âmbito do Programa Rumos, cofinanciado pelo Fundo Social Europeu (FSE).

No que concerne ao investimento efetuado no “Desenvolvimento do Capital Humano”, este teve como destino a promoção de formação inicial de dupla certificação, nomeadamente os Cursos de Aprendizagem, de

Educação e de Educação e Formação de Adultos. Foram promovidas 36 unidades de formação de curta duração, com o intuito de serem frequentadas por utentes que pretendiam concluir o nível secundário ao abrigo do Decreto-Lei n.º 357/2007 de 29 de outubro, bem como por utentes que pretendiam elevar as suas qualificações.

Refira-se ainda que foram realizados Cursos de Educação e Formação em 21 escolas da RAM e permitiram administrar a escolaridade obrigatória a alunos com maiores dificuldades, através de um percurso flexível e ajustado aos seus interesses, para concluir o ensino tradicional, permitindo assim, uma entrada qualificada no mercado de trabalho. A execução deste projeto no ano de 2012 foi no valor de 924,8 mil euros, o que representou 46,2% da dotação prevista.

M4.4 – Promoção da educação especial e reabilitação

Os investimentos realizados nesta Medida permitiram a inclusão de todas as crianças e jovens, sempre que possível, no sistema regular de ensino, formar e integrar profissionalmente as pessoas portadoras de deficiência, bem como garantir a reabilitação, a integração e o apoio às pessoas com deficiência moderada e profunda e às suas famílias e incrementar a formação de pessoal docente e técnico.

Para o efeito, foram despendidos 886,6 mil euros, tendo o projeto “Formação Profissional de Deficientes” atingido 57,1%. No âmbito deste projeto foram realizados 8 cursos de formação, com uma carga horária semanal de 30 horas e um cômputo total de 1.248 horas cada. Os cursos de formação envolveram 152 formandos, tendo concluído 133 formandos. As áreas com mais adesão foram, essencialmente, aquelas que ofereceram mais saídas profissionais, nomeadamente auxiliar de cozinha, auxiliar de limpeza, reparação de automóveis e agricultura/jardinagem.

A formação profissional de pessoas portadoras de deficiência e outras necessidades educativas especiais contou com a comparticipação financeira do FSE, no montante de 80% do total das despesas elegíveis no que concerne ao pagamento de subsídios de alimentação e transporte aos formandos, de acordo com a legislação em vigor e regulamento interno do serviço técnico.

Os restantes projetos da responsabilidade da SRE apresentam taxas de execução baixas, atendendo que a execução financeira registada corresponde a encargos transitados.

O investimento por parte da VP recaiu na sua totalidade no projeto “Centro de Apoio à Deficiência Motora”, apresentando uma taxa de execução de 100%. Refira-se que este projeto se encontra na fase inicial.

II.5. DESPORTO E JUVENTUDE

Os objetivos principais do Programa P5 – Desporto e Juventude passaram pela implementação de medidas e políticas que promovam a correlação e a transversalidade entre as áreas da juventude e do desporto, com vista a aumentar o impacto das intervenções da educação não formal em relação à participação cívica, ao incremento do movimento associativo e à consolidação de competências multidimensionais dos jovens.

Neste Programa são de registar as intervenções desenvolvidas pela Direção Regional de Juventude e Desporto (DRJD) e pelo extinto Instituto do Desporto da Região Autónoma da Madeira (IDRAM), sob a tutela da Secretaria Regional de Educação e Recursos Humanos (SRE), enquadradas na Medida 5.1 – Valorização da atividade desportiva.

Despesa pública e financiamento

Quadro 8 – Investimento realizado por fonte de financiamento

Unidade: mil euros

Programa/Medida	Fontes de Financiamento								Total PIDDAR	
	Capítulo 50 do Orçamento Regional					Serviço e Fundo Autónomo				
	Financiamento Regional		FC	OF	Total cap. 50	Financiamento Regional		FC		OF
	NC	CI				NC	CI			
Desporto e Juventude	7 974,4	0	0	0	7 974,4	0	0	0	187,6	8 162,0
Valorização da atividade desportiva	7 974,4	0	0	0	7 974,4	0	0	0	187,6	8 162,0

Legenda: **NC** Não cofinanciado **CI** Contrapartida Interna **FC** Financiamento Comunitário **OF** Outras Fontes

A despesa pública realizada neste Programa atingiu o montante de 8 162,0 mil euros, o que representa 55,4% de execução, equivalendo a 1,1% do total da despesa com enquadramento no PIDDAR. O financiamento das intervenções deste Programa foi com recurso, na sua grande parte, ao Capítulo 50 do Orçamento Regional. O restante corresponde a receitas próprias do IDRAM (Vd. Execução do Investimento por Programas e Medidas).

Principais atuações por Medida

M5.1 – Valorização da atividade desportiva

As intervenções realizadas nesta Medida pretenderam valorizar a competição regional, enquanto principal expressão das competições desportivas federadas, promovidas pelos clubes e associações desportivas e sociedades anónimas desportivas, conferindo maior ênfase à formação desportiva dos jovens praticantes.

Em relação aos clubes regionais com representação nas competições desportivas nacionais e internacionais, o apoio respeitou as realidades concretas e a salvaguarda da especificidade das modalidades desportivas, bem como os projetos que garantam o acesso das populações a espetáculos desportivos de qualidade e promovam a Região no País e estrangeiro.

Em relação às desigualdades decorrentes da insularidade, da ultraperiferia e da ausência da assunção, em termos nacionais, dos custos inerentes à aplicação do Princípio da Continuidade Territorial, o Governo defendeu a redução progressiva dos encargos com passagens aéreas, com a redução do número global de atletas envolvidos em tais competições, nos casos em que tal se revele excessivo face à dimensão da modalidade a nível regional.

No que respeita ao desenvolvimento e modernização do parque desportivo regional, este tem sido objeto de uma gestão criteriosa, tendo presente a condição das modalidades que não dispõem de espaço desportivo próprio, algumas das quais já com representação olímpica.

Por último, e em relação aos eventos desportivos, os quais constituem uma forma de promoção da Região, deverão ser as entidades do movimento associativo a desencadear este tipo de iniciativas, as quais poderão ser apoiadas, com carácter excecional, tendo em consideração o seu impacto desportivo, económico e turístico.

II.6. EMPREGO E TRABALHO

A implementação do Programa P6 – Emprego e Trabalho contribuiu para o desenvolvimento, na área do emprego, de medidas ativas e preventivas, dos Planos Regionais e das Diretrizes da União Europeia.

No domínio laboral, o Programa visa estimular o investimento, a competitividade empresarial e a justiça social, possibilitando um clima de estabilidade social, de confiança e de harmonização das relações laborais.

No âmbito deste Programa, são desenvolvidos projetos e ações pelas Secretarias Regionais da Educação e Recursos Humanos (SRE) e dos Assuntos Sociais (SRAS) através das seguintes Medidas:

- M6.1 – Desenvolvimento de medidas ativas e preventivas para o emprego;
- M6.2 – Melhoria das condições de trabalho.

Despesa pública e financiamento

Quadro 9 – Investimento realizado por fonte de financiamento

Unidade: mil euros

Programa/Medida	Fontes de Financiamento									Total PIDDAR
	Capítulo 50 do Orçamento Regional					Serviço e Fundo Autónomo				
	Financiamento Regional		FC	OF	Total cap. 50	Financiamento Regional		FC	OF	
	NC	CI				NC	CI			
Emprego e Trabalho	105,3	5 764,7	0	0	5 870,0	2,9	190,9	1 057,8	726,7	7 848,3
Desenvolvimento de medidas ativas e preventivas para o emprego	82,6	5 764,7	0	0	5 847,4	2,9	190,9	1 057,8	726,7	7 825,7
Melhoria das condições de trabalho	22,6	0	0	0	22,6	0	0	0	0	22,6

Legenda: **NC** Não cofinanciado **CI** Contrapartida Interna **FC** Financiamento Comunitário **OF** Outras Fontes

A despesa realizada ao nível do Emprego e Trabalho totalizou 7 848,3 mil euros, representando uma execução na ordem dos 53%, (Vd. Execução do Investimento por Programas e Medidas) o que em termos do total dos Investimentos do Plano representa 1,0%.

Ao efetuar uma análise por Medida, verifica-se que foi a Medida 6.1 - Desenvolvimento de medidas ativas e preventivas para o emprego que mais contribuiu para o nível de execução do Programa, com uma taxa de 52,9% e representando 99,7% do Programa, seguido da Medida 6.2 - Melhoria das condições de trabalho, com uma realização na ordem dos 33% e um peso relativo de 0,3%.

No que concerne às fontes de financiamento, a maior parte do investimento realizado neste Programa (74,8%) foi proveniente do financiamento regional do Capítulo 50 do Orçamento Regional. Os restantes 25,2% correspondem a recursos próprios dos Serviços e Fundos Autónomos com responsabilidade na gestão de projetos do Programa, tendo-se verificado que a maioria destes recursos foi provenientes da Comissão Europeia, através do Programa Rumos.

Principais atuações por Medida

M6.1 – Desenvolvimento de medidas ativas e preventivas para o emprego

As atividades realizadas nesta Medida foram as inerentes à implementação do Plano Regional de Emprego, que registou uma taxa de execução de 52,9%. Refira-se que em 2012 foram abrangidos por medidas ativas de emprego 2 034 desempregados.

O desempenho deste projeto ficou marcado pela retração da atividade económica, que inibe a criação de emprego e a adesão de entidades a programas de formação em contexto real de trabalho, bem como os constrangimentos à execução decorrentes da aplicação do Programa de Ajustamento Económico e Financeiro da RAM (PAEF-RAM).

M6.2 – Melhoria das condições de trabalho

O investimento realizado em 2012 no âmbito desta Medida foi de 22,6 mil euros, tendo correspondido à despesa inerente a dois projetos- um do Gabinete (GAB) e outro da Direção Regional do Trabalho (DIRTRA).

Das atividades desenvolvidas destaca-se a melhoria das condições de segurança e saúde no trabalho, através da execução da Estratégia Regional para a Segurança e Saúde no Trabalho 2008-2012, com a participação de todos os intervenientes no processo laboral, tendo em vista a alteração dos comportamentos face aos riscos profissionais e a atitude das empresas e dos trabalhadores relativamente à avaliação e prevenção dos riscos profissionais.

II.7. SAÚDE

Os investimentos realizados no âmbito do Programa P7 – Saúde, foram marcados pelo arranque do novo Plano Regional de Saúde 2011-2016, que dirigiu as linhas estratégicas no sentido de proporcionar condições de acesso e qualidade, assim como políticas que fomentem estilos de vida saudáveis e orientadas para a cidadania.

As prioridades passam por melhorar a cobertura, acessibilidade e qualidade dos serviços de saúde, promover a saúde pública, incrementar a melhoria dos cuidados de saúde e prevenir e combater situações de risco.

Os investimentos promovidos ao abrigo deste Programa, sob responsabilidade da Secretaria Regional dos Assuntos Sociais (SRAS), assentam no enquadramento das seguintes Medidas:

- M7.1 – Reforço da acessibilidade e da qualidade dos serviços de saúde;
- M7.2 – Promoção da saúde pública e melhoria dos cuidados de saúde;
- M7.3 – Prevenção e combate a situações de risco.

Despesa pública e financiamento

Quadro 10 – Investimento realizado por fonte de financiamento

Unidade: mil euros

Programa/Medida	Fontes de Financiamento									Total PIDDAR
	Capítulo 50 do Orçamento Regional					Serviço e Fundo Autónomo				
	Financiamento Regional		FC	OF	Total cap. 50	Financiamento Regional		FC	OF	
	NC	CI				NC	CI			
Saúde	0	1,9	0	0	1,9	55,4	0	1,9	0	59,1
Reforço da cobertura e da acessibilidade e qualidade dos serviços de saúde	0	1,9	0	0	1,9	0	0	1,9	0	3,8
Promoção da saúde pública e melhoria dos cuidados de saúde	0	0	0	0	0	16,7	0	0	0	16,7
Prevenção e combate a situações de risco	0	0	0	0	0	38,7	0	0	0	38,7

Legenda: **NC** Não cofinanciado **CI** Contrapartida Interna **FC** Financiamento Comunitário **OF** Outras Fontes

O investimento realizado no âmbito deste Programa totaliza 59,1 mil euros, o que equivale a 0,01% relativamente ao total do Investimento do Plano realizado em 2012.

A taxa de execução deste Programa situa-se em 1,2%, reflexo das reduzidas taxas apresentadas nas Medidas 7.1 - Reforço da acessibilidade e da qualidade dos serviços de saúde (0,1%), 7.2 - Promoção da saúde pública e da melhoria dos cuidados de saúde (1,4%) e 7.3 - Prevenção e combate a situações de risco com 15,5% (Vd. Execução do Investimento por Programas e Medidas).

O investimento realizado na Saúde ocorreu na sua maioria através do financiamento regional (94,3%), sendo o restante através de fundos comunitários.

Principais atuações por Medida

M7.1 – Reforço da acessibilidade e da qualidade dos serviços de saúde

A despesa realizada no âmbito desta Medida totalizou 3,8 mil euros, tendo resultado numa execução de 0,1% e corresponde na sua totalidade à despesa realizada no projeto “Formação e aperfeiçoamento profissional”.

Por restrições de ordem financeira, esta Medida apresenta muitos projetos com uma execução nula.

M7.2 – Promoção da saúde pública e da melhoria dos cuidados de saúde

No âmbito do projeto “Promoção e Proteção da Saúde” foram desenvolvidas ações preventivas destinadas à comunidade em geral e os grupos alvo específicos nomeadamente, crianças, jovens, pais e educadores.

No plano da “Informação, Planeamento e Qualidade em Saúde” foram efetuados processos de recolha, tratamento e análise da informação em saúde bem como a inovação e qualidade das ações de promoção da saúde.

Face aos graves constrangimentos orçamentais sentidos particularmente no ano em apreço, optou-se por executar as ações mais relevantes, o que se justifica a baixa execução da Medida (1,4%).

M7.3 – Prevenção e combate a situações de risco

O investimento realizado em 2012 no âmbito desta Medida respeita à despesa inerente ao projeto “Prevenção e Controlo da Doença”, destinado à realização de ações no âmbito da prevenção do “Dengue” e que registou apenas uma taxa de execução de 15,5%, resultante das dificuldades orçamentais sentidas neste ano.

II.8. INTEGRAÇÃO E EQUIDADE SOCIAL

Com enquadramento no Programa P8 – Integração e Equidade Social, foram concretizados, pela Secretaria Regional da Cultura, do Turismo e Transportes (SRT) e Secretaria da Educação e Recursos Humanos (SRE), projetos e ações que se agruparam nas seguintes Medidas:

- M8.1 – Promoção da coesão e da inclusão social;
- M8.2 – Intensificação das relações com as comunidades madeirenses.

Despesa pública e financiamento

Quadro 11 – Investimento realizado por fonte de financiamento

Unidade: mil euros

Programa/Medida	Fontes de Financiamento									
	Capítulo 50 do Orçamento Regional					Serviço e Fundo Autónomo				
	Financiamento Regional		FC	OF	Total cap. 50	Financiamento Regional		FC	OF	Total PIDDAR
	NC	CI				NC	CI			
Integração e Equidade Social	55,4	0,0	0,0	0,0	55,4	0,0	0,0	0,0	0,0	55,4
Promoção da coesão e da inclusão social	2,4	0,0	0,0	0,0	2,4	0,0	0,0	0,0	0,0	2,4
Intensificação das relações com as comunidades madeirenses	52,9	0,0	0,0	0,0	52,9	0,0	0,0	0,0	0,0	52,9

Legenda: **NC** Não cofinanciado **CI** Contrapartida Interna **FC** Financiamento Comunitário **OF** Outras Fontes

A despesa realizada com enquadramento no presente Programa ascendeu a 55,4 mil euros, o que representa 0,01% do total dos Investimentos do Plano em 2012, proveniente, na sua totalidade, de fontes regionais do Capítulo 50 do Orçamento da RAM. A execução do Programa situou-se nos 24,7% (Vd. Execução do Investimento por Programas e Medidas).

Principais atuações por Medida

M8.1 – Promoção da coesão e da inclusão social

As intervenções realizadas no âmbito do apoio à coesão, designadamente na promoção da igualdade de géneros e de oportunidades, totalizaram 2,4 mil euros, tendo-se refletido numa taxa de execução de 15,5%.

Destacam-se aqui os projetos “Plano Regional para a Igualdade de oportunidades (PRIO)” e “Ações de apoio à imigração”, com uma taxa de execução de 12,1% e 19,22%, respetivamente.

No campo do PRIO, procedeu-se a elaboração e divulgação do Guia Regional para a Conciliação da Vida Profissional e Familiar e produção de alguns folhetos informativos em suporte digital disponíveis na página da internet da SRE.

No âmbito de uma política de aproximação às comunidades imigrantes, a SRT, através do Centro das Comunidades Madeirenses (CCM), realizou com a ACRAM - Associação Cultural e Recreativa dos Africanos na Madeira e a Casa de Angola, uma exposição de arte e cultura africana no Infoarte e o X Encontro dos Povos de África no Jardim Municipal.

Por restrições orçamentais e financeiras, a execução limitou-se ao absolutamente e estritamente necessário sem por em causa as competências e objetivos dos serviços.

M8.2 – Intensificação das relações com as comunidades madeirenses

As atividades em prol do apoio às Comunidades Madeirenses apresentaram em 2012 uma despesa no montante de 52,9 mil euros.

A taxa de execução da Medida situou-se nos 25,4%, sendo de destacar o projeto “Ações de Apoio Junto das Comunidades Madeirenses”, da responsabilidade Gabinete do Secretário Regional da Cultura, Turismo e Transportes, que neste ano apresentou uma taxa de execução de 34,9% da dotação financeira disponível.

Por restrições orçamentais e financeiras, a execução financeira foi muito condicionada, limitando-se ao absolutamente e estritamente necessário sem por em causa as competências e objetivos dos serviços. Contudo, tal constrangimento não impediu a realização de 7 iniciativas junto das instituições de representantes das Comunidades Madeirenses, das quais se destacam as visitas às comunidades da África do Sul, de Londres e das Ilhas do Canal (Jersey e Guernsey).

Sob a responsabilidade da Direção Regional da Juventude e Desporto (DRJD), o projeto “Ações de Apoio junto às Casas da Madeira” teve uma execução financeira no valor de 7,7 mil euros e teve como objetivo o desenvolvimento de atividades de promoção da Madeira, através da celebração de Contratos-Programa com as Casas da Madeira de Lisboa, de Coimbra, do Norte e dos Açores e participação nas despesas de funcionamento das Casas da Madeira atrás mencionadas.

II.9. HABITAÇÃO E REALOJAMENTO

No âmbito do Programa P9 – Habitação e Realojamento, foi, durante o ano 2012, dada continuidade às ações de promoção da habitação com integração social, urbanística e paisagística, englobadas nos programas promovidos pela Secretaria Regional do Plano e Finanças e pela IHM – Investimentos Habitacionais da Madeira, EPERAM, tutelada pela Secretaria Regional dos Assuntos Sociais (SRAS), com destaque para a implementação de ações com vista a repor o parque habitacional danificado ou destruído e a realojar as famílias afetadas pela intempérie de 20 de fevereiro de 2010.

O apoio a tais investimentos materializou-se na prossecução dos projetos afetos à Medida 9.1 – Promoção da habitação com integração social, urbanística e paisagística.

Despesa pública e financiamento

Quadro 12 – Investimento realizado por fonte de financiamento

Unidade: mil euros

Programa/Medida	Fontes de Financiamento									Total PIDDAR	
	Capítulo 50 do Orçamento Regional					Serviço e Fundo Autónomo			Total PIDDAR		
	Financiamento Regional		FC	OF	Total cap. 50	Financiamento Regional		FC			OF
	NC	CI				NC	CI				
Habitação e Realojamento	6 746,1	0,0	0,0	0,0	6 746,1	0,0	0,0	0,0	0,0	6 746,1	
Promoção da habitação com integração social, urbanística e paisagística	6 746,1	0,0	0,0	0,0	6 746,1	0,0	0,0	0,0	0,0	6 746,1	

Legenda: **NC** Não cofinanciado **CI** Contrapartida Interna **FC** Financiamento Comunitário **OF** Outras Fontes

A despesa pública total realizada neste Programa ascendeu a 6 746,1 mil euros, o correspondente a 0,9% do total do investimento do Plano realizado em 2012 e uma taxa de execução de 51,0% (Vd. Execução do Investimento por Programas e Medidas).

Esta despesa teve origem no Capítulo 50 do Orçamento da Região, com recurso apenas a financiamento regional.

Principais atuações por Medida

M9.1 – Promoção da habitação com integração social, urbanística e paisagística

Esta Medida apresenta uma taxa de execução de 51,0%, para a qual contribuiu a execução do projeto “Fundo de Apoio à Reconstrução da Madeira” que tem associado uma taxa de execução de 85,1%. Neste âmbito, procedeu-se à aquisição de fogos para realojamento e a construção, reconstrução, recuperação e equipamento de habitações afetadas pela intempérie de 20 de fevereiro de 2010.



Das restantes intervenções destacam-se “Aquisição, construção e conservação de Habitações” que apresentou 100% de execução da dotação prevista, e o “Apoio Compensatório à Habitação com fins sociais” com uma taxa de execução de 52,8%.

As restantes intervenções apresentaram níveis mais baixos de execução, devido às restrições orçamentais que se verificaram em 2012.

II.10. CULTURA E PATRIMÓNIO

A cultura e o património cultural associam-se a elementos identificadores da Região e aos fatores diferenciadores que constituem o potencial de atratividade turística e, por consequência, geradores de alto valor acrescentado, que importa promover e valorizar.

As intervenções efetuadas ao abrigo do Programa P10 – Cultura e Património, sob a responsabilidade da Vice-Presidência (VP), das Secretarias Regionais do Plano e Finanças (SRF), do Ambiente e Recursos Naturais (SRA), da Cultura, Turismo e Transportes (SRT) e da Educação e Recursos Humanos (SRE), estão sistematizadas nas seguintes Medidas:

- M10.1 – Valorização, qualificação e divulgação da oferta cultural e museológica;
- M10.2 – Conservação e qualificação do património cultural e religioso;
- M10.3 – Apoio à criação, à produção cultural e à investigação histórica;
- M10.4 – Património arquivístico e promoção da leitura.

Despesa pública e financiamento

Quadro 13 – Investimento realizado por fonte de financiamento

Unidade: mil euros

Programa/Medida	Fontes de Financiamento									
	Capítulo 50 do Orçamento Regional					Serviço e Fundo Autónomo				
	Financiamento Regional		FC	OF	Total cap. 50	Financiamento Regional		FC	OF	Total PIDDAR
	NC	CI				NC	CI			
Cultura e Património	2 882,2	70,0	385,5	0,0	3 337,7	0,0	0,0	50,5	6,9	3 395,0
Valorização, qualificação e divulgação da oferta cultural e museológica	199,7	0,0	0,0	0,0	199,7	0,0	0,0	0,0	0,0	199,7
Conservação e qualificação do património cultural e religioso	1 630,3	0,0	0,0	0,0	1 630,3	0,0	0,0	0,0	0,0	1 630,3
Apoio à criação, à produção cultural e à investigação histórica	202,0	70,0	385,5	0,0	657,5	0,0	0,0	50,5	6,9	714,8
Património arquivístico e promoção da leitura	850,2	0,0	0,0	0,0	850,2	0,0	0,0	0,0	0,0	850,2

Legenda: **NC** Não cofinanciado **CI** Contrapartida Interna **FC** Financiamento Comunitário **OF** Outras Fontes

A despesa pública total realizada no quadro deste Programa totalizou 3 395,0 mil euros, o correspondente a 0,45% do total do Investimento do Plano realizado em 2012 e a uma taxa de execução de 44,3%.

Salienta-se, ao nível das Medidas com enquadramento no Programa em análise, a relevância da Medida 10.2 - Conservação e qualificação do património cultural e religioso, que contribuiu com 67,2% do total da despesa realizada, enquanto a Medida 10.4 – Património arquivístico e promoção da leitura, 10.3 - Apoio à criação, à produção cultural e à investigação histórica e 10.1 - Valorização, qualificação e divulgação da

oferta cultural e museológica representaram 60,2%, 50,3% e 8,3% do investimento, respetivamente (Vd. Execução do Investimento por Programas e Medidas).

No que concerne à distribuição do investimento por fontes de financiamento, 98,3% da despesa foi procedente do Capítulo 50 do Orçamento Regional, na sua maioria respeitante ao financiamento regional não cofinanciado (86,4%), correspondendo o financiamento comunitário a 11,6% do investimento.

Principais atuações por Medida

M10.1 – Valorização, qualificação e divulgação da oferta cultural e museológica

Nesta Medida, foram realizados investimentos dirigidos ao “Apoio e Divulgação dos Museus da RAM” que apresentou uma execução de 48,9% da despesa prevista. O investimento permitiu a articulação e coordenação das atividades dos Museus; articulação com programas nacionais; coordenação e programação das exposições experiências partilhadas e outras; criação de conteúdos de divulgação; criação e coordenação de Inquéritos; criação de conteúdos de exposição; coordenação e criação de produtos de Loja; criação de conteúdos de divulgação; coordenação das atividades do 18 de maio e noite dos Museus.

Por restrições orçamentais e financeiras, a execução limitou-se ao absolutamente e estritamente necessário sem por em causa as competências e objetivos dos serviços.

O investimento a realizar sob a responsabilidade da Vice-Presidência do Governo Regional não foi possível concretizar em 2012, atendendo a que o Orçamento Retificativo de 2012 apenas entrou em vigor nos últimos dias do referido ano.

Integra-se nesta Medida a atualização do livro RES Non VERBA, da responsabilidade da SRE, que apresentou uma taxa de execução de 70,7%.

M10.2 – Conservação e qualificação do património cultural e religioso

O investimento concretizado pelas Secretarias Regionais do Plano e Finanças, do Ambiente e Recursos Naturais e da Cultura, Turismo e Transportes compreenderam ações que permitiram a recuperação e valorização do património cultural nas suas diversas tipologias. Este investimento atingiu o montante de 1 630,3 mil euros, o que representou uma taxa de execução na ordem dos 67%.

A Secretaria Regional do Plano e Finanças endereçou o investimento para o “Apoio à Construção e Renovação do Património Religioso”, nomeadamente à construção da Igreja Paroquial de Santa Cecília e da Igreja Paroquial da Atouguia. O investimento representou 99,8% da dotação prevista.

Salienta-se que a “Beneficiação e Arranjo do Edifício Sede” do Instituto de Vinho, do Bordado e do Artesanato da Madeira (IVBAM), apresentou uma taxa de execução de 100%, o correspondente a uma despesa de 2,9 mil euros.

Da responsabilidade da Secretaria Regional da Cultura, Turismo e Transportes destacam-se os projetos “Restauro dos Órgãos das Igrejas” e “Estudos e Projetos de Restauro do Património Regional”. Em relação ao primeiro projeto a execução atingiu 87,1% e correspondem às despesas relativas ao restauro integral e afinação do órgão histórico da Igreja do Colégio e ainda a manutenção dos órgãos da Região.

No âmbito do projeto “Estudos e Projetos de Restauro do Património Regional” foi dada continuidade do trabalho de divulgação centrado no projeto dos “Roteiros Culturais”, designadamente pela efetivação de várias visitas guiadas pela cidade, com públicos diversos. Procedeu-se ainda, à realização de duas grandes exposições versando sobre o património cultural: no Dia dos Monumentos e Sítios, e para assinalar junto dos alunos dos serviços educativos o encerramento do ano escolar, dando a conhecer os seus trabalhos no âmbito do património cultural, segundo as vertentes temáticas exploradas ao longo do ano.

Salienta-se por fim, a continuidade do estudo e investigação setorial no âmbito do património cultural, por forma a fundamentar quer a sua divulgação e melhor conhecimento público, quer a sua reabilitação.

Por restrições orçamentais e financeiras, a execução limitou-se ao absolutamente e estritamente necessário sem por em causa as competências e objetivos dos serviços.

M10.3 – Apoio à criação, à produção cultural e à investigação histórica

A presente Medida enquadra intervenções em matéria de dinamização cultural e realização de eventos, e de promoção de obras de autores madeirenses, assim como ações de investigação histórica centrada na Região.

Os projetos enquadrados nesta Medidas foram desenvolvidos na sua globalidade pela Secretaria Regional da Cultura, Turismo e Transportes, perfazendo um total de 714,8 mil euros.

Destaca-se em especial o desempenho do projeto “Festivais Culturais da Madeira”, cuja taxa de execução ascendeu a 87,4% e o qual abarcou 63,4% do investimento destinado à criação, à produção cultural e à investigação histórica. Destes festivais há a destacar: Encontro Regional de Bandas Filarmónicas da RAM; Festival de Música da Madeira; Festival Raízes do Atlântico e Festival de Órgão da Madeira. Refira-se que este projeto foi objeto de cofinanciamento por parte do Programa Intervir+.

A Promoção e apoio ao “Concelho da Cultura” foi o projeto com uma execução muito baixa devido ao facto de em 2012 não ter sido desenvolvido nenhuma candidatura nesse sentido.

M10.4 – Património arquivístico e promoção da leitura

Têm enquadramento nesta Medida os projetos que visam salvaguardar a qualificação e a valorização do património regional e a criação de novas bibliotecas e de outras estruturas, de formas de incentivar a leitura, a partilha e a difusão de informação.

A taxa de execução global desta Medida foi de 60,2%, o correspondente a uma despesa de 850,2 mil euros.

Neste âmbito, é de realçar o desempenho do projeto “Biblioteca Pública e Arquivo Regional Da Madeira - Titularização” que, neste ano, atingiu 100% de execução, respeitantes aos pagamentos referentes à operação de titularização concretizada pela Secretaria Regional do Plano e Finanças.

Das atividades desenvolvidas pela Direção Regional dos Assuntos Culturais, destacam-se os projetos “Arquivo Regional”, com um desempenho de 61,8%, e o “Centro de Estudos John dos Passos” com 53,6%.

No Centro de Estudos John dos Passos foi realizado o seminário anual sobre a temática John dos Passos, foram desenvolvidas diversas atividades de carácter pedagógico ou de dinamização cultural, tendo sempre por foco a Casa que tem o nome do grande escritor. Mensalmente, realizaram-se iniciativas diversas (teatro, música, conferências), mantendo-se a regularidade da oferta cultural no concelho da Ponta do Sol.

II.11. DESENVOLVIMENTO TERRITORIAL EQUILIBRADO

Integram o Programa P11 – Desenvolvimento Territorial Equilibrado os investimentos que contribuem para o reforço da coesão territorial, na defesa de um ordenamento territorial equilibrado e qualificante em termos de estruturação territorial.

São vários os Departamentos do Governo Regional – concretamente, a Vice-Presidência e as Secretarias Regionais do Plano e Finanças, do Ambiente e Recursos Naturais e dos Assuntos Sociais – cujas competências se consubstanciam em iniciativas enquadradas nas seguintes Medidas:

- M11.1 – Qualificação, requalificação e valorização do território;
- M11.2 – Promoção de um ordenamento territorial equilibrado e qualificante;
- M11.3 – Apoio ao desenvolvimento regional e local;
- M11.4 – Proteção do território e apoio ao socorro;
- M11.5 – Desenvolvimento social e comunitário.

Despesa pública e financiamento

Quadro 14 – Investimento realizado por fonte de financiamento

Unidade: mil euros

Programa/Medida	Fontes de Financiamento									
	Capítulo 50 do Orçamento Regional					Serviço e Fundo Autónomo				
	Financiamento Regional		FC	OF	Total cap. 50	Financiamento Regional		FC	OF	Total PIDDAR
	NC	CI				NC	CI			
Desenvolvimento Territorial Equilibrado	252 817,7	260,1	1 473,9	0,0	254 551,6	0,0	0,0	2 349,6	414,6	257 315,9
Qualificação, requalificação e valorização do território	1 940,0	260,1	1 473,9	0,0	3 673,9	0,0	0,0	0,0	0,0	3 673,9
Promoção de um ord. territorial equilibrado e qualificante	3,4	0,0	0,0	0,0	3,4	0,0	0,0	0,0	0,0	3,4
Apoio ao desenvolvimento regional e local	244 913,1	0,0	0,0	0,0	244 913,1	0,0	0,0	0,0	0,0	244 913,1
Proteção do território e apoio ao socorro	1 881,0	0,0	0,0	0,0	1 881,0	0,0	0,0	2 349,6	414,6	4 645,3
Desenvolvimento social e comunitário	4 080,2	0,0	0,0	0,0	4 080,2	0,0	0,0	0,0	0,0	4 080,2

Legenda: **NC** Não cofinanciado **CI** Contrapartida Interna **FC** Financiamento Comunitário **OF** Outras Fontes

O investimento realizado no âmbito deste Programa ascendeu a 257 315,9 mil euros, o que corresponde a 34,2% da despesa registada em 2012 com a implementação do PIDDAR.

No que respeita a distribuição da execução pelas Medidas do Programa em análise, é de salientar a performance da Medida 11.3 - - Apoio ao desenvolvimento regional e local, que apresenta uma execução de 89,2% da despesa realizada, seguida das Medidas 11.4 - Proteção do território e apoio ao socorro (82,6%), M11.2 - Promoção de um ordenamento territorial equilibrado e qualificante (46,0%), 11.1 - Qualificação, requalificação e valorização do território (40,6%) e 11.5 - Desenvolvimento social e comunitário (29,9%) (Vd. Execução do Investimento por Programas e Medidas).

No que concerne à distribuição do investimento por fontes de financiamento, 98,9% da despesa foi garantida através do Capítulo 50 do Orçamento Regional, sendo os restantes 4,7% assegurados por recursos próprios dos Serviços e Fundos Autónomos com responsabilidade na gestão de projetos do Programa.

Principais atuações por Medida

M11.1 – Qualificação, requalificação e valorização do território

Os investimentos realizados no contexto da valorização e qualificação do espaço público urbano e dos espaços verdes, ascendeu a 3 673,9 mil euros, tendo-se refletido numa taxa de execução de 40,6%.

Nesta medida importa destacar a conclusão dos trabalhos do projeto “Requalificação do Miradouro e Zona Envolvente do Cabo Girão”, que permitiu colocar em serviço, substancialmente valorizada e requalificada, uma importante referência do roteiro turístico regional.

Muito do investimento a realizar sob a responsabilidade da Vice-Presidência do Governo Regional não foi possível concretizar em 2012, atendendo a que o Orçamento Retificativo de 2012 apenas entrou em vigor nos últimos dias do referido ano.

A SRA promoveu o acompanhamento de intervenções urbanísticas com impacto na paisagem e identificação de potenciais intervenções públicas. Procedeu igualmente, à execução de pequenos trabalhos de manutenção em infraestruturas da Quinta do Santo da Serra.

No âmbito do projeto “Recuperação de Espaços Verdes no Jardim Botânico” desenvolveu-se trabalhos de manutenção das diferentes áreas verdes da responsabilidade da Direção Regional das Florestas e Conservação da Natureza. Procedeu-se ao enriquecimento de algumas zonas do jardim com a introdução de novas plantas e melhoramento da informação disponibilizada no jardim através de novos cartazes, bem como a manutenção das áreas ajardinadas e de todas as gaiolas e ninhos das aves exóticas existentes no Jardim Botânico da Madeira.

A execução física foi prejudicada, por insuficiência de meios financeiros, tendo como consequência a baixa taxa de execução financeira.

M11.2 – Promoção de um ordenamento territorial equilibrado e qualificante

A despesa realizada nesta Medida foi de 3,5 mil euros e correspondeu na íntegra ao desempenho do projeto “Estudos e Planos de Gestão Territorial”. Neste âmbito procedeu-se ao acompanhamento da elaboração de Instrumentos de Gestão Territorial dos Municípios (Planos Municipais de Ordenamento do Território) e a preparação de cadernos para a elaboração de Instrumentos de Gestão Territorial superiores (Planos de Ordenamento do Território na Região Autónoma da Madeira). Esta Medida apresenta uma taxa de execução de 46,0%, acima da média do PIDDAR.

M11.3 – Apoio ao desenvolvimento regional e local

As intervenções incluídas nesta Medida consistiram na concessão de apoios financeiros a entidades promotoras do desenvolvimento da Região, os quais totalizaram, em 2012, 244 913,1 mil euros, o que se traduziu numa taxa de execução de 89,2%.

Nesta Medida destacam-se as intervenções de carácter municipal, que através da Secretaria Regional do Plano e Finanças, tendo sido possível prosseguir com o esforço de investimento, dando continuidade, aos projetos em curso e essenciais para a população, nomeadamente no domínio das acessibilidades.

A despesa realizada no âmbito das Sociedades de Desenvolvimento, corresponderam na sua maioria, ao pagamento do serviço da dívida, no âmbito do PAEF-RAM, e de projetos de investimento da Sociedade de Desenvolvimento Ponta do Oeste, SA.

Por fim, destaca-se o “Apoio aos Municípios – Temporais” que corresponde a obras no domínio das acessibilidades dos Municípios da Calheta e Machico com uma execução de 100% e 84%, respetivamente.

M11.4 – Proteção do território e apoio ao socorro

A despesa realizada no montante de 4 645,3 mil euros, por parte da Secretaria Regional dos Assuntos Sociais, atingiu uma taxa de execução de 82,6%.

O “Apoio às Associações de Bombeiros” atingiu uma execução de 93,4% e compreenderam a pagamentos das participações financeiras.

Refira-se ainda que foi dado continuidade à execução da empreitada do projeto “NI FORMAR”, da responsabilidade do Serviço Regional da Proteção Civil da Madeira, EPE, projeto cofinanciado pelo Programa Intervir+.

M11.5 – Desenvolvimento social e comunitário

Os investimentos realizados no contexto do desenvolvimento social e comunitário, pela Vice-Presidência e pela Secretaria Regional do Ambiente e dos Recursos Naturais, centraram-se no apoio à construção de

equipamentos socioculturais e religiosos, nomeadamente no “Centro Cívico de São Roque” (100%) e nos apoios às “Casas do Povo e Associações de Desenvolvimento Rural” (76,8%).

O apoio às Casas do Povo e Associações, foram concretizados através de contratos-programa, para o funcionamento e realização de ações socioculturais e de certames de promoção e divulgação de produtos e tradições regionais.

O montante despendido em 2012 foi de 4 080,2 mil euros, tendo a taxa de execução respetiva atingido os 29,9%.

II.12. TURISMO

Com o propósito de preservar o crescimento sustentável da atividade turística, através da contínua consolidação da diferenciação e da qualificação da Região Autónoma da Madeira enquanto destino turístico, as intervenções da Vice-Presidência (VP) e da Secretaria Regional da Cultura, Turismo e Transportes (SRT), no âmbito do Programa P12 – Turismo, integram-se nas seguintes Medidas:

- M12.1 – Promoção e valorização da atividade turística;
- M12.2 – Gestão do destino turístico.

Despesa pública e financiamento

Quadro 15 – Investimento realizado por fonte de financiamento

Unidade: mil euros

Programa/Medida	Fontes de Financiamento									Total PIDDAR	
	Capítulo 50 do Orçamento Regional					Serviço e Fundo Autónomo			Total PIDDAR		
	Financiamento Regional		FC	OF	Total cap. 50	Financiamento Regional		FC			OF
	NC	CI				NC	CI				
Turismo	9 503,7	163,6	927,2	0,0	10 594,6	0,0	0,0	0,0	0,0	10 594,6	
Promoção e valorização da atividade turística	3 175,9	0,0	0,0	0,0	3 175,9	0,0	0,0	0,0	0,0	3 175,9	
Gestão do destino turístico	6 327,9	163,6	927,2	0,0	7 418,7	0,0	0,0	0,0	0,0	7 418,7	

Legenda: **NC** Não cofinanciado **CI** Contrapartida Interna **FC** Financiamento Comunitário **OF** Outras Fontes

As intervenções realizadas em prol do Turismo, cuja taxa de execução atingiu 62,6%, materializaram os investimentos no volume de 10 594,6 mil euros, o que, relativamente ao total da despesa realizada no âmbito do PIDDAR 2012, representa 1,4%.

Ao analisarmos as duas Medidas com enquadramento neste Programa, verifica-se que foi a Medida 12.2 que mais contribuiu para o nível de execução do Programa, a qual atingiu uma taxa de 90,2% seguida da Medida 12.1 que apresentou uma taxa de execução de 36,5% (Vd. Execução do Investimento por Programas e Medidas).

Este Programa foi financiado na sua globalidade pelo Capítulo 50 do Orçamento da Região, sendo que 89,7% tiveram origem em Financiamento Regional Não cofinanciado. De notar que, no que respeita aos principais eventos de animação turística, incluídos na Medida "Gestão do destino turístico", parte da despesa executada em 2012 refere-se a edições de anos anteriores, tendo sido objeto de comparticipação pelo Programa INTERVIR +.

Principais atuações por Medida

M12.1 – Promoção e valorização da atividade turística

As intervenções nesta Medida foram desenvolvidas pela Vice-Presidência e pela Secretaria Regional da Cultura, Turismo e Transportes e totalizaram um montante de 3 175,9 mil euros, tendo resultado numa execução de 36,5%.

Em 2012 foi dada continuidade ao projeto “Casa da Cultura e Pousada da Juventude de Santana”, tendo sido executado a totalidade da despesa prevista.

Das intervenções direcionadas à promoção turística destacam-se as promovidas no “Mercado Interno – Feiras e Workshops” e “Mercados Externos Emergentes - Feiras e Workshops”, que concretizaram 52,1% e 51,1%, respetivamente, de execução.

No campo interno a DRT participou em diversas feiras (BTL, Mundo Abreu e Bragançóis (Braga), workshops (Bolsa de Turismo Soltrópico e Bolsa de Contactos da Madeira) e em outras ações promocionais.

No mercado externo participou em 8 feiras (Vakantibeurs - Utrecht/Holanda, ITB - Berlim/Alemanha, MITT - Moscovo/Rússia, TOP RESA - Paris/França, ABAV - Rio de Janeiro/Brasil, Matka - Helsínquia/Finlândia, TTW - Varsóvia/Polónia e TTR - Bucareste/Roménia.

Por restrições orçamentais e financeiras, a atividade da Direção Regional do Turismo (DRT), limitou-se ao absolutamente e estritamente necessário, sem por em causa as competências e objetivos dos serviços.

M12.2 – Gestão do destino turístico

O investimento concretizado no âmbito desta Medida, o qual totalizou 7 418,7 mil euros, correspondeu ao desenvolvimento de projetos sob a responsabilidade da Secretaria Regional da Cultura, Turismo e Transportes. Este investimento correspondeu a uma execução de 90,2% da dotação prevista.

Os projetos desenvolvidos no âmbito desta Medida apresentaram, na sua generalidade, taxas de execução superior à média do Plano de Investimento. Realça-se o desempenho do projeto “Festa do Carnaval” e “Turismo Desportivo - Outros Desportos”, que executaram 97,5% e 97,0% da dotação corrigida, respetivamente.

O montante da execução financeira do projeto “Festa do Carnaval” contempla apenas despesas da edição de 2012 das Festas de Carnaval, sendo que, no projeto “Turismo Desportivo - Outros Desportos” as despesas em dívida à Sociedade de Desenvolvimento do Porto Santo, S.A., são relativas ao IX Madeira Island Open 2011 (processos transitados), bem como as duas tranches, de 70% e 30%, do protocolo, celebrado com a Club Sports Madeira, para o Rally Vinho Madeira 2012.



Acresce ainda relevar o nível de execução da “Festa da Flor” e da “Festa do Fim de Ano”, dois eventos de projeção internacional, que conferem distinção ao destino Madeira e cujas taxas de execução atingiram 96,6% e 92,3%, respetivamente.

II.13. AGRICULTURA E DESENVOLVIMENTO RURAL

As atuações realizadas, em 2012, no âmbito do programa P13 – Agricultura e Desenvolvimento Rural, tendo em vista a defesa e consolidação da agricultura e a promoção do desenvolvimento rural, da responsabilidade da Secretaria Regional do Ambiente e dos Recursos Naturais (SRA), integram-se nas seguintes Medidas:

- M13.1 – Modernização da agricultura e diversificação da economia rural;
- M13.2 – Promoção de produtos regionais;
- M13.3 – Desenvolvimento veterinário.

Despesa pública e financiamento

Quadro 16 – Investimento realizado por fonte de financiamento

Unidade: mil euros

Programa/Medida	Fontes de Financiamento									Total PIDDAR
	Capítulo 50 do Orçamento Regional					Serviço e Fundo Autónomo				
	Financiamento Regional		FC	OF	Total cap. 50	Financiamento Regional		FC	OF	
	NC	CI				NC	CI			
Agricultura e Desenvolvimento Rural	8 208,2	1 383,6	0,0	0,0	9 591,8	142,2	72,0	9 812,1	47,3	19 665,5
Modernização da agricultura e diversificação da economia rural	7 942,6	1 273,5	0,0	0,0	9.216,1	87,8	51,1	9 463,6	0,0	18 818,5
Promoção de produtos regionais	265,6	90,7	0,0	0,0	356,3	54,4	20,9	348,6	47,3	827,6
Desenvolvimento veterinário	0,0	19,4	0,0	0,0	19,4	0,0	0,0	0,0	0,0	19,4

Legenda: **NC** Não cofinanciado **CI** Contrapartida Interna **FC** Financiamento Comunitário **OF** Outras Fontes

No âmbito deste Programa foram investidos em 2012, 19 665,5 mil euros, o que equivale a 2,6% da despesa global do PIDDAR e a uma execução na ordem dos 69,6%.

Em termos de fontes de financiamento, 9 591,8 mil euros (i.e., 48,8% da despesa do Programa) representam a fatia de investimento proveniente de financiamento regional do Capítulo 50 do Orçamento da Região. O financiamento comunitário correspondeu a 49,9% do investimento, gerido diretamente pelos Serviços e Fundos Autónomos, sendo na sua maioria, ao abrigo do PRODERAM.

Ao nível do desempenho das Medidas, a Medida 13.1 - Modernização e diversificação da economia rural apresenta uma taxa de 70,7%, seguida da Medida 13.2 - Promoção de produtos regionais (52,6%) e Medida 13.3 - Desenvolvimento veterinário (34,9%) (Vd. Execução do Investimento por Programas e Medidas).

Principais atuações por Medida**M13.1 – Modernização e diversificação da economia rural**

As intervenções nesta Medida abrangeram várias ações de apoio à agricultura e pecuária, com vista a promover a qualidade, a segurança e a valorização dos produtos regionais.

Com uma despesa que alcançou os 18 818,5 mil euros, a taxa de execução subjacente ao investimento previsto atingiu os 70,7%, tendo a Secretaria Regional do Ambiente e dos Recursos Naturais a responsabilidade na gestão dos projetos enquadrados nesta Medida.

Destaca-se em especial, o desempenho do projeto “Plano de Desenvolvimento Agrícola e Rural”, cuja taxa de execução ascendeu a 100%, assim como o projeto “Apoios à Exploração do CARAM, EPE”. No primeiro projeto a despesa correspondeu ao pagamento da componente regional nas Medidas Agroambientais e Indeminizações Compensatórias, decorrente do acordo de regularização da dívida ao Instituto de Financiamento da Agricultura e Pescas (IFAP).

Realce-se o contrato-programa celebrado com o Centro de Abate da Região Autónoma da Madeira (CARAM) como resultado da compensação do CARAM, pela prática de um tarifário na sua prestação de serviços, inferior ao tarifário de equilíbrio, tendo sido executado 100% da dotação prevista.

De entre os investimentos efetuados com recurso a financiamento comunitário, destacam-se os apoios a entidades privadas e autarquias, no âmbito das Medidas do Programa de Desenvolvimento Rural da Região Autónoma da Madeira (PRODERAM). As despesas realizadas totalizaram 11 466,8 mil euros e representaram uma taxa de execução de 75,9%.

M13.2 – Promoção de produtos regionais

A Direção Regional do Ambiente e Desenvolvimento Rural (DRADR) e o Instituto do Vinho, do Bordado e do Artesanato da Madeira, IP-RAM, prosseguiram a linha estratégica orientada para a valorização dos produtos regionais. Assim, em 2012, o investimento realizado atingiu 827,6 mil euros, apresentando uma taxa de execução acima da média, 52,6%.

Das atividades, realça-se o “Plano Promocional do Vinho (VLQPRD, VQPRD Madeirense, Vinho Regional Terras Madeirenses) ” e as “Ações de Informação e Promoção do Vinho Madeira em Países Terceiros” com taxas de execução de 65% e 60%, respetivamente.

Em virtude de dificuldades na obtenção de número de compromisso e de fundos disponíveis, algumas ações não foram realizadas em 2012.

M13.3 – Desenvolvimento veterinário

As atividades desenvolvidas pela DRADR nesta Medida atingiram um montante de investimento de 19,4 mil euros, correspondente a uma taxa de execução de 34,9%.

Procedeu-se a realização do controlo e vigilância das zoonoses e execução dos programas nacionais delineados pela Direção Geral de Veterinária, que decorrem da obrigatoriedade de cumprimento de regulamentos comunitários, bem como do Programa de Segurança Alimentar da RAM - PSARAM.

O "Apoio às Ações de Inspeção Veterinária" consubstanciou-se em inspeções sanitárias, em que foram realizadas inspeções em estabelecimentos de abate e desmancha de carnes; em controlos às salas de desmancha; na atribuição e controlo do número de controlo veterinário; na execução do Plano Regional de Segurança Alimentar da RAM; na execução do controlo oficial aos estabelecimentos de transformação, preparação e armazenagem de produtos de origem animal com sistema de autocontrolo implementado.

II.14. PESCAS E AQUICULTURA

A atuação prosseguida pela Secretaria Regional do Ambiente e dos Recursos Naturais, através da Direção Regional de Pescas (DRP), no âmbito do programa P14 – Pescas e Aquicultura, visa essencialmente, promover o aumento da produtividade e a competitividade do setor das pescas e da aquicultura, e a sustentabilidade da atividade piscatória, através de ações de promoção da exploração sustentável dos recursos haliêuticos, do apoio à modernização da frota e à sustentação da atividade, da qualificação dos ativos do setor, da melhoria das infraestruturas e do apoio à valorização dos produtos da pesca e da aquicultura.

Os investimentos e ações realizados em 2012 enquadram-se nas seguintes Medidas:

- M14.1 – Apoio à frota pesqueira, à indústria, à aquicultura e à comercialização dos produtos;
- M14.2 – Valorização dos equipamentos e infraestruturas de apoio à pesca.

Despesa pública e financiamento

Quadro 17 – Investimento realizado por fonte de financiamento

Unidade: mil euros

Programa/Medida	Fontes de Financiamento									
	Capítulo 50 do Orçamento Regional					Serviço e Fundo Autónomo			Total PIDDAR	
	Financiamento Regional		FC	OF	Total cap. 50	Financiamento Regional		FC		OF
	NC	CI				NC	CI			
Pescas e Aquicultura	1 157,2	116,4	50,5	0,0	1 324,2	0,0	0,0	21,0	0,0	1 345,2
Apoio à frota pesqueira, à indústria, à aquicultura e à comercialização dos produtos	234,7	16,8	50,5	0,0	302,0	0,0	0,0	0,0	0,0	302,0
Valorização dos equipamentos e infraestruturas de apoio à pesca	922,6	99,6	0,0	0,0	1 022,2	0,0	0,0	21,0	0,0	1.043,3

Legenda: **NC** Não cofinanciado **CI** Contrapartida Interna **FC** Financiamento Comunitário **OF** Outras Fontes

A despesa realizada com enquadramento no presente Programa ascendeu a 1 345,2 mil euros, o que representa 0,18% da despesa total com os Investimentos do Plano em 2012 e uma taxa de execução de 41,1%.

Ao efetuar uma análise por Medidas, verifica-se que foi a Medida 14.2 - Valorização dos equipamentos e infraestruturas de apoio à pesca, que mais contribuiu para o nível de execução deste Programa, com uma taxa de 46,5% (Vd. Execução do Investimento por Programas e Medidas).

Ao nível da estrutura das fontes de financiamento, 94,7% do investimento foi assegurado pelas fontes regionais do Capítulo 50 do Orçamento da Região e 3,8% através da fonte comunitária, dos serviços e fundos autónomos.

Principais atuações por Medida

M14.1 – Apoio à frota pesqueira, à indústria, à aquicultura e à comercialização dos produtos

A Direção Regional de Pescas foi a responsável pelo desempenho de todos os projetos enquadrados nesta Medida, tendo despendido o montante de 302,0 mil euros alcançando uma taxa de execução de 29,3%.

O projeto "Ações de Formação Profissional no Sector das Pescas" foi o que maior execução apresentou, 72,2%, e correspondeu à despesa do curso de "Arrais de Pesca", ministrado em 2011.

No domínio dos apoios à frota de pesca, a despesa realizada no âmbito do PIDDAR 2012, destinou-se a apoio, a título de subsídio ao gasóleo, ao abrigo da Portaria n.º 151/2004, de 13 agosto, tendo sido abrangido todos os armadores.

No que se refere à investigação, as ações desenvolvidas inserem-se num esforço continuado de acompanhamento das pescarias e monitorização dos recursos, visando a compreensão e previsão das suas flutuações periódicas, a curto, médio e longo prazo. Nesse âmbito é indispensável o aprofundamento do conhecimento acerca das diversas espécies, especialmente das que apresentam maior importância do ponto de vista comercial e ou potencial de exploração.

No âmbito do projeto BASBLACK II, foram desenvolvidos atividades analíticas ligadas à quantificação e caracterização da qualidade do peixe-espada e da componente ambiental e pesqueira diretamente envolvidas, no sentido da preservação e valorização deste importante componente do sector pesqueiro da Região Autónoma da Madeira.

Devido à conjuntura atual em termos orçamentais e à imposição de congelamentos de várias rubricas orçamentais, a execução nesta Medida ficou aquém da previsão inicial.

M14.2 – Valorização dos equipamentos e infraestruturas de apoio à pesca

A despesa realizada nesta Medida foi de 1 043,3 mil euros, traduzindo uma taxa de execução na ordem dos 46,5%.

A "Modernização das Lotas e Entrepostos Frigoríficos" apresentou uma taxa de execução de 69,9%, relativa à despesa prevista, tendo sido executados trabalhos de manutenção e reequipamento nas Lotas e entrepostos frigoríficos da Região e aquisição de maquinaria e equipamentos, necessários ao bom funcionamento das instalações.

Relativamente ao projeto "Comparticipação em Projetos da Administração Pública Regional no âmbito das Pescas", a execução em 2012 reflete os últimos pagamentos do projeto da construção da Lota do Paul do Mar e do reembolso dos pedidos de pagamento solicitados ao IFAP, no âmbito de outros projetos já concluídos em anos anteriores.

II.15. DESENVOLVIMENTO EMPRESARIAL

Os projetos e ações enquadrados no Programa P15 – Desenvolvimento Empresarial têm como objetivo principal o reforço da capacidade competitiva da Região, através da consolidação dos setores mais relevantes da economia e do estímulo à diversificação do tecido produtivo regional. No decorrer de 2012, os investimentos realizados pela Vice-Presidência do Governo Regional e pela Secretaria Regional do Ambiente e dos Recursos Naturais, estruturam-se nas seguintes Medidas:

- M15.1 – Promoção e apoio ao aumento da capacidade e dos fatores competitivos;
- M15.2 – Criação e melhoria de infraestruturas de apoio ao desenvolvimento empresarial;
- M15.3 – Promoção e dinamização das atividades económicas tradicionais.

Despesa pública e financiamento

Quadro 18 – Investimento realizado por fonte de financiamento

Unidade: mil euros

Programa/Medida	Fontes de Financiamento									
	Capítulo 50 do Orçamento Regional					Serviço e Fundo Autónomo			Total PIDDAR	
	Financiamento Regional		FC	OF	Total cap. 50	Financiamento Regional		FC		OF
	NC	CI				NC	CI			
Desenvolvimento Empresarial	16 066,9	2 595,7	0,0	0,0	18 662,7	0,0	6,6	23 011,6	746,5	42 427,4
Promoção e apoio ao aumento da capacidade e dos fatores competitivos	467,0	2 594,1	0,0	0,0	3 061,1	0,0	0,0	22 964,9	746,5	26 772,5
Criação e melhoria de infraestruturas de apoio ao desenvolvimento empresarial	15 600,0	0,0	0,0	0,0	15 600,0	0,0	0,0	0,0	0,0	15 600,0
Promoção e dinamização das atividades económicas tradicionais	0,0	1,6	0,0	0,0	1,6	0,0	6,6	46,7	0,0	54,9

Legenda: **NC** Não cofinanciado **CI** Contrapartida Interna **FC** Financiamento Comunitário **OF** Outras Fontes

A concretização dos diversos projetos em prol do desenvolvimento empresarial traduziu-se num dispêndio de 42 427,4 mil euros durante o ano 2012, o que, relativamente ao total da despesa realizada no âmbito do PIDDAR 2012, representa 5,6%.

Neste Programa registou-se uma execução acima da média da registada em termos globais do PIDDAR, atingindo 82,4% da despesa prevista.

A contribuição financeira da União Europeia, sob gestão dos Serviços e Fundos Autónomos, foi de 23 011,6 mil euros, o que correspondeu a 54,2% da despesa realizada neste Programa, ao abrigo do Programa Intervir+. Esta contribuição financeira da UE resultou, igualmente, da utilização do mecanismo *top up*, consistindo num reforço da taxa de cofinanciamento dos projetos aprovados no âmbito do Programa Intervir+. O financiamento proveniente do Capítulo 50 do Orçamento da Região foi de 18 662,7 mil euros, i.e., 44,0% do total do financiamento.

Principais atuações por Medida

M15.1 – Promoção e apoio ao aumento da capacidade e dos fatores competitivos

As atividades nesta Medida foram desenvolvidas sob a responsabilidade da Vice-Presidência, através da Direção Regional do Comércio, Indústria e Energia (DRCIE) e do Instituto de Desenvolvimento Empresarial, IP-RAM (IDE, IP-RAM).

Esta Medida apresenta um volume de investimento na ordem dos 26 772 mil euros e uma taxa de execução de 80,2%. Os projetos que beneficiaram de apoio comunitário, através do Programa Intervir+, foram aqueles que mais contribuíram para esta elevada taxa de execução.

O "Sistema de Incentivos à Qualificação Empresarial ", os "Sobrecustos - Custos de Funcionamento para incentivar as empresas ", o "Sistema de Apoio ao Turismo" e o "Sistema de Incentivos à Revitalização Empresarial das Micro e Pequenas Empresas " apresentaram uma taxa de execução acima da média: 90,9%, 88,4%, 85,0% e 80,3%, respetivamente.

No ano de 2012 os pagamentos efetuados abrangeram 19 beneficiários no âmbito do QUALIFICAR, 511 beneficiários no âmbito do SI FUNCIONAMENTO (sobrecustos) o que resultou na manutenção de cerca de 3.709 postos de trabalho, 12 beneficiários no SI TURISMO e 35 beneficiários no SIRE.

De referir que os pagamentos efetuados abrangeram a modalidade de pagamento final, de reembolso e de adiantamento.

No que se refere ao projeto "Equipamentos Técnicos para o Laboratório de Metrologia da Madeira" a DRCIE procedeu à aquisição de equipamento, nomeadamente, discos de alicate e punções. Procedeu-se à calibração de dois manómetros e um termohigrómetro, ao transporte dos mesmos, e ainda à assistência técnica do banco de rolos do Laboratório.

Foi dada continuidade aos trabalhos que permitem cumprir os requisitos para a acreditação do Laboratório de Metrologia da Madeira, sob o referencial NP EN ISO/IEC 17025 e procedeu-se à organização de ações de divulgação dos serviços da metrologia, nomeadamente através de visitas de escolas.

Deu-se por concluída a execução financeira do projeto "Reserva Estratégica para a Capacidade de Armazenamento de cereais", que contemplava o contrato estabelecido entre o Governo Regional da Madeira e a empresa Silomad - Silos da Madeira, S.A.

M15.2 – Criação e melhoria de infraestruturas de apoio ao desenvolvimento empresarial

A despesa registada nesta Medida diz respeito, na sua totalidade, ao investimento no "Madeira Parques Empresariais, Sociedade Gestora, S.A. (MPE, SA) ", que ascendeu a 15 600 mil euros e apresentou 97,0% de execução.

No 2º trimestre de 2012 foi concedido um empréstimo à Madeira Parques Empresariais, Sociedade Gestora, S.A., através de um contrato de mútuo celebrado entre a Região, através da Vice-Presidência, e a MPE, S.A., destinado a regularizar os encargos com amortizações de capital de operações financeiras contratadas pela sociedade e pagamento de juros e demais despesas correlacionadas.

No 3º trimestre deste ano, foram pagas despesas, relativamente ao Contrato-Programa para a Estabilização do Muro de Suporte do parque empresarial da Ribeira Brava, autorizado pela Resolução do Conselho do Governo nº 550/2012.

Por fim, foram regularizadas despesas referentes ao Contrato-Programa celebrado a 12 de outubro de 2012, tendo em vista a comparticipação dos encargos financeiros incluindo as despesas resultantes de cobertura de risco de taxa de juro associadas aos empréstimos contraídos para financiar o seu plano de investimento no domínio do interesse público.

M15.3 – Promoção e dinamização das atividades económicas tradicionais

A despesa executada pelo Instituto do Vinho, do Bordado e do Artesanato da Madeira nesta Medida atingiu 54,9 mil euros, o que se traduziu em 30,5% de execução, tendo por base a dotação disponível para a Medida.

As ações de promoção correspondem a participação na feira de Nova Iorque, em viagens para promoção do Bordado e ações de Promoção no Aeroporto da Madeira.

II.16. ENERGIA

No âmbito do Programa P16 – Energia, as linhas orientadoras da atividade desenvolvida em 2012 pela Vice-Presidência do Governo Regional (VP), através da Direção Regional do Comércio, Indústria e Energia (DRCIE), e da Empresa de Eletricidade da Madeira, estão implícitas na Medida M16.1 – Racionalização, valorização e aprovisionamento de energia.

Despesa pública e financiamento

Quadro 19 – Investimento realizado por fonte de financiamento

Unidade: mil euros

Programa/Medida	Fontes de Financiamento									
	Capítulo 50 do Orçamento Regional					Serviço e Fundo Autónomo				
	Financiamento Regional		FC	OF	Total cap. 50	Financiamento Regional		FC	OF	Total PIDDAR
	NC	CI				NC	CI			
Energia	7,7	0,0	0,0	0,0	7,7	0,0	0,0	0,0	1,0	8,7
Racionalização, valorização e aprovisionamento de energia	7,7	0,0	0,0	0,0	7,7	0,0	0,0	0,0	1,0	8,7

Legenda: **NC** Não cofinanciado **CI** Contrapartida Interna **FC** Financiamento Comunitário **OF** Outras Fontes

O Programa apresenta uma taxa de execução abaixo da média, situando-se apenas nos 3,7% o que reflete uma reduzida execução dos projetos na única Medida enquadrada neste Programa (Vd. Execução do Investimento por Programas e Medidas).

O investimento na Energia ocorreu na sua maioria através do financiamento regional (88,4%), sendo o restante através de Outras Fontes.

Principais atuações por Medida

M16.1 – Racionalização, valorização e aprovisionamento de energia

O investimento realizado em 2012 no âmbito desta Medida respeita na sua maioria à despesa inerente ao projeto "PAUER II-Projeto de Avaliação e Utilização de Energias Renováveis", que ascendeu a 8,4 mil euros e com uma taxa de execução de 31,7%.

Assim, durante o ano 2012, foi efetuado o fornecimento e a montagem de uma vedação em rede na EMA (Sistema Comunitário de Ecogestão e Auditoria) do Trapiche, e o seguro para participação no VIII Congresso da Geografia Portuguesa; 2 reparações e substituições de pneus e alinhamento de direção da viatura que dá apoio às estações e aquisição da micro hídrica para a produção de energia e 10 baterias de 12v, para a conservação e manutenção das EMAS.

O restante investimento efetuado no projeto “Programa de promoção da Eficiência Energética” teve como destino a realização de campanhas de melhoria da eficiência energética, nomeadamente, uma exposição sobre energia e hidrogénio no Centro Ciência Viva e no Museu Casa da Luz (AREAM e DRCIE); a elaboração de uma brochura de sensibilização sobre a eficiência energética em edifícios no âmbito do projeto TRÊS (AREAM) e elaboração de uma brochura de sensibilização sobre a eficiência energética no setor residencial e transportes privados no âmbito do mesmo projeto. De referir que as aludidas brochuras foram distribuídas a serviços públicos, autarquias e a empresas de sectores diversos.

II.17. INFRAESTRUTURAS E EQUIPAMENTOS COLETIVOS

Os investimentos realizados durante o ano de 2012 no âmbito do Programa P17 – Infraestruturas e Equipamentos Coletivos, pela Vice-Presidência, pelas Secretarias Regionais do Plano e Finanças, da Cultura, Turismo e Transportes, dos Assuntos Sociais e da Educação e Recursos Humanos, contribuíram para reforçar a dotação de instrumentos de apoio e de fomento às atividades económicas regionais e de satisfação das necessidades da população, promovendo a qualidade dos equipamentos e a melhoria da qualidade de vida das populações, através das seguintes Medidas:

- M17.1 – Melhoria e reordenamento da rede de infraestruturas de ensino;
- M17.2 – Melhoria e reordenamento da rede de infraestruturas desportivas e de recreio;
- M17.3 – Melhoria e reordenamento da rede de infraestruturas do setor da saúde;
- M17.4 – Melhoria das acessibilidades internas e externas e reforço da mobilidade;
- M17.5 – Melhoria da segurança e da operacionalidade das infraestruturas e dos equipamentos.

Despesa pública e financiamento

Quadro 20 – Investimento realizado por fonte de financiamento

Unidade: mil euros

Programa / Medida	Fontes de Financiamento									Total PIDDAR
	Capítulo 50 do Orçamento Regional					Serviço e Fundo Autónomo				
	Financiamento Regional		FC	OF	Total cap. 50	Financiamento Regional		FC	OF	
	NC	CI				NC	CI			
Infraestruturas e Equipamentos Coletivos	290 872,7	3 437,3	7 866,3	902,7	303 078,9	14,2	0,0	51,1	11 078,4	314 222,6
Melhoria e reordenamento da rede de infraestruturas de ensino	6 791,6	427,2	2 421,1	0,0	9 639,9	0,0	0,0	0,0	0,0	9 639,9
Melhoria e reordenamento da rede de infraestruturas desportivas e de recreio	6 259,4	382,6	2 167,8	0,0	8 809,7	7,5	0,0	0,0	0,0	8 817,2
Melhoria e reordenamento da rede de infraestruturas do setor da saúde	4 362,4	125,4	710,8	229,2	5 427,9	0,0	0,0	0,0	0,0	5 427,9
Melhoria das acessibilidades internas e externas e reforço da mobilidade	273 301,5	2 440,5	2 566,6	673,5	278 982,1	0,0	0,0	0,0	6 054,0	285 036,1
Melhoria da segurança e da operacionalidade das infraestruturas e dos equipamentos	157,8	61,6	0,0	0,0	219,4	6,6	0,0	51,1	5 024,4	5 301,5

Legenda: **NC** Não cofinanciado **CI** Contrapartida Interna **FC** Financiamento Comunitário **OF** Outras Fontes

A despesa pública efetuada no quadro deste Programa ascendeu a 314 302,6 mil euros, o equivalente a 41,7% da despesa total do PIDDAR 2012, sendo que, a taxa de execução foi de 25,8%.

Ao efetuar uma análise por Medida, verifica-se que foi a Medida 17.5 - Melhoria da segurança e da operacionalidade das infraestruturas e dos equipamentos que mais contribuiu para o nível de execução deste Programa, com uma taxa de 70,3% seguida da Medida 17.1 - Melhoria e reordenamento da rede de infraestruturas de ensino, com uma realização na ordem dos 52,4%, enquanto que as Medidas 17.3 - Melhoria e reordenamento da rede de infraestruturas do setor da saúde, Medida 17.2 - Melhoria e reordenamento da rede de infraestruturas desportivas e de recreio e Medida 17.4 - Melhoria das acessibilidades internas e externas e reforço da mobilidade, absorveram 30,8%, 26,7% e 25,0% do investimento comprometido neste Programa (Vd. Execução do Investimento por Programas e Medidas).

Este Programa recorreu a financiamento provindo, na sua maioria, do Capítulo 50 do Orçamento da Região (96,4%), i.e., 303 078,9 mil euros, sendo que 97,1% corresponde a financiamento regional e 2,6% a financiamento comunitário.

Principais atuações por Medida

M17.1 – Melhoria e reordenamento da rede de infraestruturas de ensino

A execução dos projetos enquadrados nesta Medida respeita à execução dos serviços da Vice-Presidência do Governo Regional e da Secretaria Regional da Educação e Recursos Humanos, tendo totalizado um montante de 9 639,9 mil euros e uma taxa de 52,4%.

O “Apoio à Construção, Remodelação e Apetrechamento de Estabelecimentos de Ensino da Rede Privada” consubstanciou-se pela transferência de verbas consignadas em Contratos-Programa celebrados entre a SRE e as entidades responsáveis pelos estabelecimentos de ensino a quem se destinam os apoios em causa.

Das atividades sob a responsabilidade da VP, é de assinalar o desenvolvimento de um conjunto de ações de conservação corretiva incluídas no projeto “Beneficiação e Conservação de Escolas e Equipamento Escolar”.

Refira-se que a Dotação Corrigida de alguns projetos desta Medida foi objeto de alteração e consequentemente aprovação só em dezembro de 2012, e uma vez que o empréstimo à Região não se concretizou, não foi possível realizar despesa nesses projetos.

M17.2 – Melhoria e reordenamento da rede de infraestruturas desportivas e de recreio

Do quadro da presente Medida constam as intervenções da Vice-Presidência, das Secretarias Regionais dos Assuntos Sociais e da Educação e Recursos Humanos.

Sob a dependência da VP destaca-se a execução do projeto “Construção e Beneficiação de Piscinas Escolares” com 81,3%, que correspondem aos trabalhos relativos à construção da Piscina anexa à Escola Básica e Secundária da Camacha.

O projeto “Outras Infraestruturas Desportivas e de Recreio” atingiu uma taxa de execução de 99,0% e traduz, essencialmente, as obras de beneficiação nas zonas de lazer das serras de Santa Cruz.

O investimento realizado pelo Instituto de Emprego da Madeira, IP RAM, em “Infraestruturas para Atividades Recreativas e Desportivas” atingiu uma execução de 80,8%, relativamente a dotação prevista para este projeto.

A SRE deu continuidade aos projetos iniciados pelo IDRAM, tendo como objetivo, o reforço e melhoria do parque desportivo regional, no sentido de proporcionar à população melhores condições para a prática desportiva.

Assim, ao abrigo do projeto “Apoio à Construção de Infraestruturas Desportivas por Clubes e Associações” foram pagos encargos financeiros decorrentes dos contratos de financiamento dos diversos clubes e associações desportivas, celebrados com as diversas entidades bancárias, ao abrigo das diversas linhas de crédito e fora delas.

Refira-se que a Dotação Corrigida de alguns projetos desta Medida foi objeto de alteração e consequentemente aprovação só em dezembro de 2012, e uma vez que o empréstimo à Região não se concretizou, não foi possível realizar despesa nesses projetos.

M17.3 – Melhoria e reordenamento da rede de infraestruturas do setor da saúde

No âmbito desta Medida, importa destacar o desenvolvimento dos trabalhos relativos à construção do “Centro de Saúde, Segurança Social, Lar de Terceira Idade - Porto da Cruz”, cuja entrada em serviço se prevê para 2013.

Nas “Outras Infraestruturas e Equipamentos de Apoio à Saúde e Segurança Social” a execução física corresponde à execução da Beneficiação do Centro de Saúde de Santana, obra efetuada no âmbito da Lei de Meios.

Refira-se que a Dotação Corrigida de alguns projetos desta Medida foi objeto de alteração e consequentemente aprovação só em dezembro de 2012, e uma vez que o empréstimo à Região não se concretizou, não foi possível realizar despesa nesses projetos.

No que se refere aos projetos da responsabilidade do Serviço de Saúde da Região Autónoma da Madeira, E.P.E. (SESARAM), estes não apresentaram execução, devido essencialmente ao facto de não se ter registado transferências do Orçamento Regional.

Assim, o montante (5 427,9 mil euros) executado nesta Medida foi da responsabilidade da Vice-Presidência, tendo-se atingido um nível de execução de 30,8%.

M17.4 – Melhoria das acessibilidades internas e externas e reforço da mobilidade

Durante o ano de 2012, foram realizados investimentos ao nível das infraestruturas rodoviárias, quer ao nível da construção, quer ao nível de melhorias, modernização e gestão das mesmas. Estes investimentos foram realizados sob a responsabilidade da Vice-Presidência e das Secretarias Regionais da Cultura, Turismo e Transportes (SRT) e do Plano e Finanças (SRF).

O montante de despesa realizada ascendeu a 285 036,1 mil euros, o correspondente a 37,8% do total do investimento do Plano. A taxa de execução da Medida foi de 25,0%.

O contexto financeiro obrigou a um reajustamento e reprogramação das intervenções, sendo de destacar a conclusão de duas empreitadas que constituíram a “Reconstrução da ER 104 - Troço Meia Légua / Serra de Água” e o início dos trabalhos da empreitada de “Reconstrução da ER 227- Tabua” em novembro de 2012.

No decorrer no ano, a SRF deu continuidade ao projeto “Modernização, Construção e Gestão de Infraestruturas Rodoviárias”, que apresentou uma taxa de execução de 95,5% e refletem os pagamentos efetuados às concessionárias de serviço rodoviário.

O projeto com maior expressividade financeira, sob a responsabilidade da SRT, foi o “Sistemas de Gestão de Transportes”, sendo que o montante de despesa realizada, no âmbito dos protocolos celebrados com as empresas dos transportes coletivos, ascendeu a 11 413,2 mil euros, correspondendo a uma taxa de execução financeira de 61,1%.

Refira-se que a Dotação Corrigida de alguns projetos desta Medida foi objeto de alteração e conseqüentemente aprovação só em dezembro de 2012, e uma vez que o empréstimo à Região não se concretizou, não foi possível realizar despesa nesses projetos. Acresce a este facto, as dificuldades de tesouraria que o Governo Regional atravessou.

M17.5 – Melhoria da segurança e da operacionalidade das infraestruturas e dos equipamentos

A presente Medida registou uma realização na ordem dos 5 301,5 mil euros, traduzida numa taxa de execução de 70,3%, fruto do investimento a cargo da Vice-Presidência.

Destaca-se o desempenho do projeto “Reparação de danos ocorridos na Estrada Regional (ER) 236 decorrentes do temporal de fevereiro 2010” que atingiu 100%, tendo sido concluída a reparação da ER 102 (Ribeiro Serrão, ER 205, ER 229, ER 102 – Massapez e ER 231 – Quinta Grande). No capítulo das empreitadas assinala-se a conclusão da empreitada de “Estabilização da ER 232 – Falca” em março de 2012 e da empreitada “Talude Sobranceiro à ER 223 – Jardim do Mar” em maio de 2012.

Merece, igualmente, destaque a realização nos projetos “Rotunda do Estreito da Calheta” e no “Talude Sobranceiro à ER 223 - Jardim do Mar” que atingiram uma taxa de execução de 96,4% e 95,8%, respetivamente.

II.18. APERFEIÇOAMENTO E MODERNIZAÇÃO DO SISTEMA ADMINISTRATIVO

O Programa P18 – Aperfeiçoamento e Modernização do Sistema Administrativo, pelo seu caráter transversal e porque contempla investimentos e ações que visam melhorar a qualidade na prestação de serviços públicos, inclui atuações da responsabilidade de todos os Departamentos do Governo Regional.

As intervenções levadas a cabo em 2012 têm enquadramento nas seguintes Medidas:

- M18.1 – Qualificação e valorização dos recursos humanos;
- M18.2 – Modernização administrativa e governo eletrónico;
- M18.3 – Qualificação e certificação dos serviços públicos e melhoria do atendimento a cidadãos e empresas;
- M18.4 – Construção e remodelação de edifícios e equipamentos públicos.

Despesa pública e financiamento

Quadro 21 – Investimento realizado por fonte de financiamento

Unidade: mil euros

Programa / Medida	Fontes de Financiamento									Total PIDDAR	
	Capítulo 50 do Orçamento Regional					Serviço e Fundo Autónomo			Total PIDDAR		
	Financiamento Regional		FC	OF	Total cap. 50	Financiamento Regional		FC			OF
	NC	CI				NC	CI				
Aperfeiçoamento e Modernização do Sistema Administrativo	2 994,3	107,0	523,0	0,0	3 624,3	0,0	0,0	0,0	7,7	3 631,9	
Qualificação e valorização dos recursos humanos	5,5	0,3	1,1	0,0	6,8	0,0	0,0	0,0	0,0	6,8	
Modernização administrativa e governo eletrónico	1 790,8	103,8	505,3	0,0	2 399,9	0,0	0,0	0,0	4,1	2 404,0	
Qualificação e certificação dos serviços públicos e melhoria do atendimento a cidadãos e empresas	110,6	2,9	16,6	0,0	130,1	0,0	0,0	0,0	0,0	130,1	
Construção e remodelação de edifícios e equipamentos públicos	1 087,4	0,0	0,0	0,0	1 087,4	0,0	0,0	0,0	3,6	1 091,0	

Legenda: **NC** Não cofinanciado **CI** Contrapartida Interna **FC** Financiamento Comunitário **OF** Outras Fontes

Este Programa apresenta uma despesa pública no montante de 3 631,9 mil euros e uma taxa de execução de 44,5%.

Ao nível da estrutura do investimento realizado, a Medida os projetos dirigidos à modernização administrativa e governo eletrónico (Medida 18.2) abarcou 53,1% da despesa efetuada no âmbito deste Programa.

A Medida 18.4 - Construção e remodelação de edifícios e equipamentos públicos, apresenta 39,8% de execução, seguida da Medida 18.3 - Qualificação e certificação dos serviços públicos e melhoria do

atendimento a cidadãos e empresas (19,9%) e da Medida 18.1 - Qualificação e valorização dos recursos humanos (2,9%) (Vd. Execução do Investimento por Programas e Medidas).

No que concerne à distribuição por fontes de financiamento, 3 624,3 mil euros tiveram origem no Capítulo 50 do Orçamento Regional, sendo que 85,6% diz respeito a financiamento regional e 14,1% ao financiamento comunitário.

Principais atuações por Medida

M18.1 – Qualificação e valorização dos recursos humanos

As intervenções nesta área pelos diferentes Departamentos do Governo Regional foram condicionadas pelos constrangimentos financeiros sentidos em 2012. Assim, o montante executado foi de 6,8 mil euros, traduzindo uma taxa de execução na ordem dos 2,9%.

No âmbito do projeto “Formação do Pessoal da Direção Regional dos Assuntos Fiscais (DRAF)” a despesa realizada foi para fazer face à deslocação de formadores da Autoridade Tributária à RAM, para ministrar formação sobre diversos Impostos, no âmbito da investigação criminal, qualidade do atendimento, RCPIT, LGT e CPPT. Abrangeu, igualmente, a deslocação de trabalhadores da DRAF ao Centro de Formação da AT a fim de receberem formação para formadores sobre IRS, funcionalidades na área da Justiça Tributária, IRC, planos de insolvência, Inspeção Tributária, Modelo 22 do IRC, aplicações informáticas de apoio à Inspeção, alterações ao Orçamento de Estado para 2012, património, SINQUER e novas funcionalidades para a Justiça Tributária.

No que concerne ao plano de formação da Direção Regional da Administração Pública e Local da RAM (DRAPL) não entrou em vigor em 2012. A despesa registada corresponde ao pagamento de ações de formação respeitantes ao plano de formação de 2011.

M18.2 – Modernização administrativa e governo eletrónico

Os investimentos realizados, no âmbito desta Medida, traduziram-se numa despesa de 2 404,0 mil euros e consubstanciaram-se na modernização e informatização de serviços, atualização de equipamentos e intervenções dirigidas à implementação/manutenção de sistemas de informação diversos.

Sob a responsabilidade da VP destaca-se o desempenho do projeto “Modernização e Informatização dos Serviços da VP” com uma execução de 100%, e que se consubstanciou na aquisição de equipamento e material informático.

No âmbito do [Electronicgovernment@e-island.RAM](#) concluiu-se a instalação de infraestrutura de desktops virtuais e todo o sistema de backoffice de suporte ao sistema, incluindo o sistema de autenticação e serviços colaborativos.

A Direção Regional de Informática investiu 1 488, 3 mil euros em “Aquisição de equipamentos informáticos e suportes Lógicos” atingindo uma taxa de execução de 99,6%.

O Gabinete do Secretário Regional do Ambiente e Recursos Naturais procedeu à aquisição de equipamentos de comunicações para manutenção e evolução do sistema de informação da SRA, no contexto do projeto “Sistema de Informação das Atividades da SRA - Balcão Verde”.

No contexto do “Apoio à Gestão das Escolas” concretizou-se a contratação da plataforma de apoio à gestão escolar e aquisição de serviços para apoio à execução da contabilidade POC-Educação.

Devido à conjuntura atual em termos orçamentais, não foi possível realizar mais despesa em 2012.

M18.3 – Qualificação e certificação dos serviços públicos e melhoria do atendimento a cidadãos e empresas

O investimento realizado totalizou 130,1 mil euros, o correspondente a 19,9% da dotação prevista.

Foi dada continuidade à implementação da NP EN ISO /IEC 17025, tendo sido mantida a acreditação do Laboratório Regional de Veterinária e Segurança Alimentar (LRVSA), com 81 métodos acreditados; foram realizadas auditorias internas (técnicas e de gestão) e uma externa pelo IPAC, em outubro de 2012. O LRVSA participou nos testes de proficiência na área da análise veterinária e de bromatologia, com resultados satisfatórios de 98%.

Foram realizadas as calibrações e estudos de homogeneidade nos EMM – Equipamentos de Medição e Monitorizações, bem como a validação das câmaras de fluxo laminar, programadas para 2012.

A DRAF prosseguiu a implementação do sistema de gestão de atendimento e filas de espera nos Serviços de Finanças da RAM, permitindo uma melhor definição e gestão das filas de espera e principalmente uma otimização do tempo e qualidade do serviço prestado aos contribuintes. O investimento neste ano foi no montante de 99,4 mil euros.

As execuções nulas apresentadas em diversas intervenções deveram-se a dificuldades de tesouraria.

M18.4 – Construção e remodelação de edifícios e equipamentos públicos

Os investimentos realizados, no âmbito da Medida em análise, traduziram-se numa despesa de 1 091,0 mil euros, o correspondente a 39,8% da dotação prevista, que se consubstanciou no desenvolvimento de projetos de beneficiação e de modernização em edifícios onde estão instalados serviços da Administração Pública.

Destaca-se os trabalhos de reorganização de gabinetes e reparação de equipamentos, no âmbito do projeto “Adaptação das instalações da Direção Regional do Ambiente”. O investimento efetuado neste projeto traduziu-se em 65,8% da despesa prevista.

A fraca execução deve-se ao não avanço de alguns projetos em resultado do contexto orçamental/financeiro da RAM.

II.19. COOPERAÇÃO

No contexto do Programa P19 – Cooperação, foram desenvolvidos, sob a responsabilidade da Vice-Presidência do Governo Regional (VP) e das Secretarias Regionais do Plano e Finanças (SRF), do Ambiente e dos Recursos Naturais (SRA), da Cultura, Turismo e Transportes (SRT) e de Educação e Recursos Humanos (SRE), projetos de investimento e iniciativas no âmbito das seguintes Medidas:

- M19.1 – Cooperação inter-regional;
- M19.2 – Gestão e controlo de programas de apoio ao desenvolvimento.

Despesa pública e financiamento

Quadro 22 – Investimento realizado por fonte de financiamento

Unidade: mil euros

Programa/Medida	Fontes de Financiamento									
	Capítulo 50 do Orçamento Regional					Serviço e Fundo Autónomo				
	Financiamento Regional		FC	OF	Total cap. 50	Financiamento Regional		FC	OF	Total PIDDAR
	NC	CI				NC	CI			
Cooperação	111,9	368,1	904,2	0,6	1 384,9	3,1	1,0	1 040,2	21,6	2 450,7
Cooperação inter-regional	2,4	170,4	889,9	0,6	1 063,2	3,1	1,0	76,4	0,0	1 143,7
Gestão e controlo de programas de apoio ao desenvolvimento	109,6	197,8	14,3	0,0	321,6	0,0	0,0	963,8	21,6	1 307,0

Legenda: **NC** Não cofinanciado **CI** Contrapartida Interna **FC** Financiamento Comunitário **OF** Outras Fontes

O Programa apresenta uma taxa de execução média de 39,4% e as Medidas apresentam taxas que variam entre 55,4% (Medida 19.1 - Cooperação inter-regional) e 31,5% (Medida 19.2 - Gestão e controlo de programas de apoio ao desenvolvimento).

Em termos de fontes de financiamento, 1 384,9 mil euros (i.e., 56,5% da despesa do Programa) representam a fatia de investimento proveniente de financiamento regional do Capítulo 50 do Orçamento da Região. O restante financiamento respeita ao realizado por Serviços e Fundos Autónomos com responsabilidade na gestão dos projetos neste Programa.

Principais atuações por Medida

M19.1 – Cooperação inter-regional

No âmbito desta Medida, são de realçar as ações e projetos de cooperação com os Açores e as Canárias, desenvolvidas no âmbito do PCT MAC 2007-2013, permitindo o aproveitamento dos benefícios potenciais decorrentes da promoção pró-ativa de relações de cooperação inter-regional. Estas ações representaram uma despesa de 1 143,7 mil euros e uma execução de 55,4%.

Os projetos da responsabilidade da Direção Regional do Ordenamento do Território e Ambiente apresentam um nível de execução expressivo, nomeadamente os projetos "SIGOT - Sistema Informação e Gestão Ordenamento Territorial", "GEOCID - Disponibilização Informação Geográfica Cidadania", "GABITEC - Sistemas de Informação Geográfica" e "CARTOGRAF - Sistemas Gestão e Planeamento Territorial", com executaram 100% da dotação prevista.

No contexto do projeto "Contabilidade Trimestral", continuou-se a estudar a consistência do modelo face à divulgação dos resultados das Contas Regionais por parte do Instituto Nacional de Estatística (INE). Na sequência dessa análise e por decisão dos três organismos de estatística envolvidos no projeto, que procederam a comparações análogas, desenvolveu-se uma alteração no método de estimativas. Foram ainda incorporadas novas variáveis na produção dos indicadores sintéticos e realizou-se uma sessão de trabalho de dois dias com técnicos do Instituto de Estatística da Andaluzia especializados na área. Criou-se ainda um primeiro modelo de texto para a divulgação dos resultados.

Relativamente a "Criação de Sistema de Informação Territorial de Apoio à Luta Contra os Incêndios - BOMBERGIS" foi garantida a participação nas Jornadas de Encerramento em Tenerife, bem como a aquisição de 77 módulos GPS para os terminais TETRA. Procedeu-se ainda a realização de um seminário no âmbito do projeto com o tema: "Sistemas de Informação Geográfica".

Refira-se que alguns projetos não apresentam execução por restrições orçamentais e financeiras.

M19.2 – Gestão e controlo de programas de apoio ao desenvolvimento

O investimento realizado nesta Medida corresponde a projetos associados à assistência técnica de instrumentos operacionais da Política de Coesão da União Europeia com aplicação na RAM, tendo totalizado 1 307,0 mil euros. A taxa de execução situou-se nos 31,5%.

O Instituto de Desenvolvimento Empresarial da Região Autónoma da Madeira (IDE-RAM), atendendo as exigências comunitárias para o período de programação 2007-2013 prosseguiu o desenvolvimento do Sistema Integrado de Informação do IDE-RAM". As intervenções englobaram quatro componentes: 1 – Aquisição da infraestrutura tecnológica de suporte ao Sistema de Informação do IDE; 2 – Aluguer operacional de um sistema integrado de suporte à gestão e de um sistema informático de gestão documental e arquivo digital; 3 – Aquisição de serviços de consultoria na implementação de políticas e procedimentos para os sistemas de informação e soluções de gestão operacional e estratégia do IDE-RAM; 4 – Aluguer operacional de equipamento administrativo.

O projeto "Assistência Técnica no âmbito dos Programas Operacionais da RAM", gerido pelo Instituto de Desenvolvimento Regional, IP-RAM, assegurou as necessárias condições logísticas e humanas das Estruturas de Apoio Técnico ao Gestor dos vários programas, designadamente garantiu o financiamento de despesas como, o desenvolvimento, implementação e manutenção de sistemas de informação, serviços de consultoria para o desenvolvimento de estudos de avaliação, serviços externos de verificação de projetos cofinanciados e o desenvolvimento de ações de informação e publicidade.



O ano de 2012 ficou inexoravelmente marcado pelo Plano de Ajustamento Económico e Financeiro aplicado à RAM, que ao impor medidas altamente restritivas do ponto de vista orçamental condicionou fortemente a atuação dos Serviços do Governo. Este contexto de grande dificuldade das finanças públicas, restringiu fortemente a assunção de compromissos por parte dos serviços, com repercussões diretas no nível de desempenho dos projetos, que, por esta razão, apresentaram uma taxa de execução abaixo do esperado.

III. DESENVOLVIMENTO DA EXECUÇÃO FINANCEIRA DO INVESTIMENTO



III.1. INVESTIMENTO REALIZADO POR PROGRAMAS E DEPARTAMENTOS DO GOVERNO REGIONAL EM 2012



Quadro I - Investimento realizado por Programas e Departamentos do Governo Regional

PROGRAMAS		DEPARTAMENTOS DO GOVERNO REGIONAL						TOTAL PIDDAR
		VP	SRF	SRA	SRT	SRAS	SRE	
TOTAL	Total	276 504 894	366 803 080	32 470 926	25 941 906	18 953 019	32 429 062	753 102 886
	F. Regional	190 764 926	365 971 321	20 871 521	24 571 171	14 322 400	15 891 449	632 392 787
	F. Comunitário	39 503 587	831 159	11 552 079	1 363 810	3 485 682	13 632 170	70 368 488
	Outras Fontes	46 236 381	600	47 326	6 925	1 144 936	2 905 443	50 341 611
INOVAÇÃO E QUALIDADE	Total	2 221 186	0	0	0	0	980 104	3 201 290
	F. Regional	379 260	0	0	0	0	468 021	847 280
	F. Comunitário	1 823 119	0	0	0	0	512 084	2 335 203
	Outras Fontes	18 807	0	0	0	0	0	18 807
INVESTIGAÇÃO E DESENVOLVIMENTO TECNOLÓGICO	Total	0	0	50 901	0	0	99 372	150 273
	F. Regional	0	0	50 901	0	0	98 889	149 790
	F. Comunitário	0	0	0	0	0	483	483
	Outras Fontes	0	0	0	0	0	0	0
GESTÃO DO AMBIENTE E DO PATRIMÓNIO NATURAL	Total	45 523 776	0	9 114 567	0	0	0	54 638 343
	F. Regional	7 183 990	0	8 391 046	0	0	0	15 575 036
	F. Comunitário	4 876 438	0	723 521	0	0	0	5 599 959
	Outras Fontes	33 463 348	0	0	0	0	0	33 463 348
EDUCAÇÃO E FORMAÇÃO	Total	748 029	0	0	0	0	16 436 571	17 184 601
	F. Regional	748 029	0	0	0	0	812 217	1 560 247
	F. Comunitário	0	0	0	0	0	12 906 512	12 906 512
	Outras Fontes	0	0	0	0	0	2 717 843	2 717 843
DESPORTO E JUVENTUDE	Total	0	0	0	0	0	8 162 005	8 162 005
	F. Regional	0	0	0	0	0	7 974 405	7 974 405
	F. Comunitário	0	0	0	0	0	0	0
	Outras Fontes	0	0	0	0	0	187 600	187 600
EMPREGO E TRABALHO	Total	0	0	0	0	7 825 694	22 638	7 848 332
	F. Regional	0	0	0	0	6 041 194	22 638	6 063 832
	F. Comunitário	0	0	0	0	1 057 776	0	1 057 776
	Outras Fontes	0	0	0	0	726 724	0	726 724
SAÚDE	Total	0	0	0	0	59 134	0	59 134
	F. Regional	0	0	0	0	57 227	0	57 227
	F. Comunitário	0	0	0	0	1 907	0	1 907
	Outras Fontes	0	0	0	0	0	0	0
INTEGRAÇÃO E EQUIDADE SOCIAL	Total	0	0	0	46 646	0	8 704	55 350
	F. Regional	0	0	0	46 646	0	8 704	55 350
	F. Comunitário	0	0	0	0	0	0	0
	Outras Fontes	0	0	0	0	0	0	0
HABITAÇÃO E REALOJAMENTO	Total	0	467 988	0	0	6 278 102	0	6 746 090
	F. Regional	0	467 988	0	0	6 278 102	0	6 746 090
	F. Comunitário	0	0	0	0	0	0	0
	Outras Fontes	0	0	0	0	0	0	0
CULTURA E PATRIMÓNIO	Total	434 033	1 461 530	2 901	1 492 223	0	4 350	3 395 037
	F. Regional	434 033	1 461 530	2 901	1 049 352	0	4 350	2 952 165
	F. Comunitário	0	0	0	435 946	0	0	435 946
	Outras Fontes	0	0	0	6 925	0	0	6 925
DESENVOLVIMENTO TERRITORIAL EQUILIBRADO	Total	6 645 731	244 913 063	1 111 834	0	4 645 269	0	257 315 897
	F. Regional	5 171 870	244 913 063	1 111 834	0	1 880 994	0	253 077 761
	F. Comunitário	1 473 861	0	0	0	2 349 634	0	3 823 495
	Outras Fontes	0	0	0	0	414 641	0	414 641
TURISMO	Total	230 678	0	0	10 363 913	0	0	10 594 592
	F. Regional	230 678	0	0	9 436 691	0	0	9 667 369
	F. Comunitário	0	0	0	927 223	0	0	927 223
	Outras Fontes	0	0	0	0	0	0	0
AGRICULTURA E DESENVOLVIMENTO RURAL	Total	0	0	19 665 505	0	0	0	19 665 505
	F. Regional	0	0	9 806 059	0	0	0	9 806 059
	F. Comunitário	0	0	9 812 120	0	0	0	9 812 120
	Outras Fontes	0	0	47 326	0	0	0	47 326
PESCAS E AQUICULTURA	Total	0	0	1 345 226	0	0	0	1 345 226
	F. Regional	0	0	1 273 657	0	0	0	1 273 657
	F. Comunitário	0	0	71 569	0	0	0	71 569
	Outras Fontes	0	0	0	0	0	0	0
DESENVOLVIMENTO EMPRESARIAL	Total	42 372 445	0	54 919	0	0	0	42 427 365
	F. Regional	18 661 063	0	8 238	0	0	0	18 669 301
	F. Comunitário	22 964 903	0	46 681	0	0	0	23 011 584
	Outras Fontes	746 480	0	0	0	0	0	746 480
ENERGIA	Total	8 669	0	0	0	0	0	8 669
	F. Regional	7 662	0	0	0	0	0	7 662
	F. Comunitário	0	0	0	0	0	0	0
	Outras Fontes	1 007	0	0	0	0	0	1 007
INFRAESTRUTURAS E EQUIPAMENTOS COLETIVOS	Total	176 657 316	117 292 511	0	13 913 259	17 242	6 342 236	314 222 564
	F. Regional	156 758 844	117 292 511	0	13 913 259	17 242	6 342 236	294 324 092
	F. Comunitário	7 917 403	0	0	0	0	0	7 917 403
	Outras Fontes	11 981 068	0	0	0	0	0	11 981 068
APERFEIÇOAMENTO E MODERNIZAÇÃO DO SISTEMA ADMINISTRATIVO	Total	1 496 686	1 639 579	86 419	125 111	33 833	250 301	3 631 929
	F. Regional	1 185 665	1 639 579	69 862	125 111	30 262	50 831	3 101 310
	F. Comunitário	306 931	0	16 557	0	0	199 470	522 958
	Outras Fontes	4 090	0	0	0	3 571	0	7 661
COOPERAÇÃO	Total	166 344	1 028 408	1 038 653	754	93 745	122 780	2 450 685
	F. Regional	3 832	196 649	157 022	113	17 379	109 157	484 153
	F. Comunitário	140 931	831 159	881 631	641	76 366	13 623	1 944 351
	Outras Fontes	21 581	600	0	0	0	0	22 181

**III.2. INVESTIMENTO REALIZADO POR PROGRAMAS E FONTES DE FINANCIAMENTO
EM 2012**



Quadro II - Investimento realizado por Programas e Fontes de Financiamento

(Euros)

PROGRAMAS	FONTES DE FINANCIAMENTO									
	CAPÍTULO 50 DO ORÇAMENTO REGIONAL				TOTAL CAP. 50	OUTRAS FONTES				TOTAL DO PIDDAR
	FINANCIAMENTO REGIONAL		FINANCIAMENTO COMUNITÁRIO	OUTRAS FONTES		FINANCIAMENTO REGIONAL		FINANCIAMENTO COMUNITÁRIO	OUTRAS FONTES	
	Não Cofinanciado	Contrapartida Interna				Não Cofinanciado	Contrapartida Interna			
1	2	3	4	5	6=2+3+4+5	7	8	9	10	11=6+7+8+9+10
TOTAL	608 169 898	23 577 149	19 958 313	34 366 644	686 072 004	281 340	364 401	50 410 175	15 974 967	753 102 886
INOVAÇÃO E QUALIDADE	689 396	157 885	512 084	0	1 359 364	0	0	1 823 119	18 807	3 201 290
INVESTIGAÇÃO E DESENVOLVIMENTO TECNOLÓGICO	149 629	161	483	0	150 273	0	0	0	0	150 273
GESTÃO DO AMBIENTE E DO PATRIMÓNIO NATURAL	6 808 959	8 672 137	5 543 096	33 463 348	54 487 540	63 659	30 281	56 863	0	54 638 343
EDUCAÇÃO E FORMAÇÃO	1 018 343	478 365	1 772 127	0	3 268 835	0	63 539	11 134 384	2 717 843	17 184 601
DESPORTO E JUVENTUDE	7 974 405	0	0	0	7 974 405	0	0	0	187 600	8 162 005
EMPREGO E TRABALHO	105 261	5 764 727	0	0	5 869 988	2 933	190 911	1 057 776	726 724	7 848 332
SAÚDE	0	1 867	0	0	1 867	55 361	0	1 907	0	59 134
INTEGRAÇÃO E EQUIDADE SOCIAL	55 350	0	0	0	55 350	0	0	0	0	55 350
HABITAÇÃO E REALOJAMENTO	6 746 090	0	0	0	6 746 090	0	0	0	0	6 746 090
CULTURA E PATRIMÓNIO	2 882 158	70 007	385 485	0	3 337 651	0	0	50 461	6 925	3 395 037
DESENVOLVIMENTO TERRITORIAL EQUILIBRADO	252 817 668	260 093	1 473 861	0	254 551 622	0	0	2 349 634	414 641	257 315 897
TURISMO	9 503 741	163 628	927 223	0	10 594 592	0	0	0	0	10 594 592
AGRICULTURA E DESENVOLVIMENTO RURAL	8 208 216	1 383 629	0	0	9 591 845	142 176	72 038	9 812 120	47 326	19 665 505
PESCAS E AQUICULTURA	1 157 217	116 440	50 521	0	1 324 178	0	0	21 048	0	1 345 226
DESENVOLVIMENTO EMPRESARIAL	16 066 933	2 595 747	0	0	18 662 679	0	6 621	23 011 584	746 480	42 427 365
ENERGIA	7 662	0	0	0	7 662	0	0	0	1 007	8 669
INFRAESTRUTURAS E EQUIPAMENTOS COLETIVOS	290 872 656	3 437 283	7 866 298	902 696	303 078 935	14 153	0	51 105	11 078 372	314 222 564
APERFEIÇOAMENTO E MODERNIZAÇÃO DO SISTEMA ADMINISTRATIVO	2 994 274	107 036	522 958	0	3 624 268	0	0	0	7 661	3 631 929
COOPERAÇÃO	111 940	368 145	904 176	600	1 384 861	3 058	1 010	1 040 175	21 581	2 450 685

III.3. EXECUÇÃO DO INVESTIMENTO POR DEPARTAMENTOS DO GOVERNO REGIONAL



Quadro III - Execução do Investimento por Departamentos do Governo Regional

(Euros)

DEPARTAMENTOS DO GOVERNO REGIONAL	DOTAÇÃO		DESPESA	TAXA DE EXECUÇÃO
	INICIAL	CORRIGIDA		
1	2	3	4	5=4/3
TOTAL	1 802 300 381	1 836 557 781	753 102 886	41,0%
VICE-PRESIDÊNCIA	1 188 522 825	1 201 245 402	276 504 894	23,0%
PLANO E FINANÇAS	430 003 399	432 461 794	366 803 080	84,8%
AMBIENTE E RECURSOS NATURAIS	40 324 537	51 449 932	32 470 926	63,1%
CULTURA, TURISMO E TRANSPORTES	45 935 178	47 132 700	25 941 906	55,0%
ASSUNTOS SOCIAIS	44 899 295	46 546 951	18 953 019	40,7%
EDUCAÇÃO E RECURSOS HUMANOS	52 615 147	57 721 002	32 429 062	56,2%

III.4. EXECUÇÃO DO INVESTIMENTO POR PROGRAMAS E MEDIDAS



Quadro IV - Execução do Investimento por Programas e Medidas

PROGRAMAS / MEDIDAS	DOTAÇÃO		DESPESA	TAXA DE EXECUÇÃO
	Inicial	Corrigida		
1	2	3	4	5=4/3
TOTAL	1 802 300 381	1 836 557 781	753 102 886	41,0%
INOVAÇÃO E QUALIDADE	6 560 899	6 247 182	3 201 290	51,2%
Promoção da inovação e sociedade do conhecimento	1 400 000	1 400 000	347 888	24,8%
Promoção do empreendedorismo	3 387 000	3 403 502	1 869 857	54,9%
Fomento da utilização das tecnologias da informação e da comunicação	1 333 899	1 174 719	980 104	83,4%
Estímulo a uma cultura regional para a qualidade	440 000	268 961	3 440	1,3%
INVESTIGAÇÃO E DESENVOLVIMENTO TECNOLÓGICO	132 704	191 436	150 273	78,5%
Promoção da investigação e do desenvolvimento tecnológico	132 704	191 436	150 273	78,5%
GESTÃO DO AMBIENTE E DO PATRIMÓNIO NATURAL	106 082 406	113 472 778	54 638 343	48,2%
Proteção e controlo da qualidade do ambiente	241 500	217 450	64 689	29,7%
Conservação da natureza e da biodiversidade	310 094	458 379	206 385	45,0%
Gestão sustentável de resíduos e de recursos hídricos e águas residuais	14 763 221	13 602 431	7 677 133	56,4%
Valorização das florestas e áreas protegidas	653 913	842 948	504 256	59,8%
Prevenção e gestão de riscos naturais e antrópicos	61 151 741	69 263 763	37 036 585	53,5%
Proteção e valorização da orla costeira	28 647 937	28 687 481	8 996 924	31,4%
Informação e sensibilização ambiental	314 000	400 326	152 371	38,1%
EDUCAÇÃO E FORMAÇÃO	23 653 519	24 315 419	17 184 601	70,7%
Incremento das competências e valorização dos recursos humanos nas	68 290	117 594	26 813	22,8%
Gestão do sistema educativo-profissional e das estruturas educativas	3 620 074	3 149 760	433 831	13,8%
Promoção da formação profissional	19 262 544	20 048 559	15 837 354	79,0%
Promoção da educação especial e reabilitação	702 611	999 506	886 602	88,7%
DESPORTO E JUVENTUDE	10 641 250	15 111 690	8 162 005	54,0%
Valorização da atividade desportiva	10 641 250	15 111 690	8 162 005	54,0%

Quadro IV - Execução do Investimento por Programas e Medidas

PROGRAMAS / MEDIDAS	DOTAÇÃO		DESPESA	TAXA DE EXECUÇÃO
	Inicial	Corrigida		
EMPREGO E TRABALHO	14 012 205	14 848 442	7 848 332	52,9%
Desenvolvimento de medidas ativas e preventivas para o emprego	13 954 455	14 779 743	7 825 694	52,9%
Melhoria das condições de trabalho	57 750	68 699	22 638	33,0%
SAÚDE	4 889 462	4 889 462	59 134	1,2%
Reforço da acessibilidade e da qualidade dos serviços de saúde	3 449 462	3 449 462	3 773	0,1%
Promoção da saúde pública e da melhoria dos cuidados de saúde	1 190 000	1 190 000	16 651	1,4%
Prevenção e combate a situações de risco	250 000	250 000	38 709	15,5%
INTEGRAÇÃO E EQUIDADE SOCIAL	202 598	223 640	55 350	24,7%
Promoção da coesão e da inclusão social	14 219	15 641	2 423	15,5%
Intensificação das relações com as comunidades madeirenses	188 379	207 999	52 927	25,4%
HABITAÇÃO E REALOJAMENTO	12 266 665	13 216 730	6 746 090	51,0%
Promoção da habitação com integração social, urbanística e paisagística	12 266 665	13 216 730	6 746 090	51,0%
CULTURA E PATRIMÓNIO	7 419 243	7 665 129	3 395 037	44,3%
Valorização, qualificação e divulgação da oferta cultural e museológica	2 449 104	2 404 508	199 740	8,3%
Conservação e qualificação do património cultural e religioso	2 353 893	2 425 737	1 630 263	67,2%
Apoio à criação, à produção cultural e à investigação histórica	1 285 046	1 422 169	714 838	50,3%
Património arquivístico e promoção da leitura	1 331 200	1 412 715	850 195	60,2%
DESENVOLVIMENTO TERRITORIAL EQUILIBRADO	300 348 941	302 783 859	257 315 897	85,0%
Qualificação, requalificação e valorização do território	8 239 850	9 040 428	3 673 935	40,6%
Promoção de um ordenamento territorial equilibrado e qualificante	20 000	7 500	3 448	46,0%
Apoio ao desenvolvimento regional e local	273 544 025	274 470 491	244 913 063	89,2%
Proteção do território e apoio ao socorro	5 207 085	5 620 653	4 645 269	82,6%
Desenvolvimento social e comunitário	13 337 981	13 644 787	4 080 182	29,9%

Quadro IV - Execução do Investimento por Programas e Medidas

PROGRAMAS / MEDIDAS	DOTAÇÃO		DESPESA	TAXA DE EXECUÇÃO
	Inicial	Corrigida		
TURISMO	16 184 084	16 928 868	10 594 592	62,6%
Promoção e valorização da atividade turística	10 233 869	8 704 755	3 175 868	36,5%
Gestão do destino turístico	5 950 215	8 224 113	7 418 724	90,2%
AGRICULTURA E DESENVOLVIMENTO RURAL	18 106 260	28 244 044	19 665 505	69,6%
Modernização e diversificação da economia rural	16 764 024	26 615 885	18 818 526	70,7%
Promoção de produtos regionais	1 285 236	1 572 487	827 552	52,6%
Desenvolvimento veterinário	57 000	55 672	19 427	34,9%
PESCAS E AQUICULTURA	2 901 290	3 274 913	1 345 226	41,1%
Apoio à frota pesqueira, à indústria, à aquicultura e à comercialização dos produtos	1 019 399	1 029 948	301 971	29,3%
Valorização dos equipamentos e infraestruturas de apoio à pesca	1 881 891	2 244 965	1 043 254	46,5%
DESENVOLVIMENTO EMPRESARIAL	54 677 743	51 490 587	42 427 365	82,4%
Promoção e apoio ao aumento da capacidade e dos fatores	34 091 235	33 375 860	26 772 480	80,2%
Criação e melhoria de infraestruturas de apoio ao desenvolvimento	20 419 418	17 934 418	15 599 965	87,0%
Promoção e dinamização das atividades económicas tradicionais	167 090	180 309	54 919	30,5%
ENERGIA	173 380	233 382	8 669	3,7%
Racionalização, valorização e aprovisionamento de energia	173 380	233 382	8 669	3,7%
INFRAESTRUTURAS E EQUIPAMENTOS COLETIVOS	1 211 985 581	1 219 047 561	314 222 564	25,8%
Melhoria e reordenamento da rede de infraestruturas de ensino	17 463 089	18 405 105	9 639 893	52,4%
Melhoria e reordenamento da rede de infraestruturas desportivas e de	33 016 268	33 337 612	8 817 246	26,4%
Melhoria e reordenamento da rede de infraestruturas do setor da saúde	16 962 538	17 597 432	5 427 862	30,8%
Melhoria das acessibilidades internas e externas e reforço da mobilidade	1 141 412 472	1 142 166 719	285 036 081	25,0%
Melhoria da segurança e da operacionalidade das infraestruturas e dos	3 131 214	7 540 693	5 301 482	70,3%
APERFEIÇOAMENTO E MODERNIZAÇÃO DO SISTEMA ADMINISTRATIVO	6 796 420	8 155 829	3 631 929	44,5%
Qualificação e valorização dos recursos humanos	156 920	234 127	6 836	2,9%

Quadro IV - Execução do Investimento por Programas e Medidas

PROGRAMAS / MEDIDAS	DOTAÇÃO		DESPESA	TAXA DE EXECUÇÃO
	Inicial	Corrigida		
Modernização administrativa e governo eletrónico	3 323 538	4 526 158	2 404 020	53,1%
Qualificação e certificação dos serviços públicos e melhoria do atendimento a cidadãos e empresas	665 115	655 174	130 085	19,9%
Construção e remodelação de edifícios e equipamentos públicos	2 650 847	2 740 370	1 090 987	39,8%
COOPERAÇÃO	5 265 731	6 216 830	2 450 685	39,4%
Cooperação inter-regional	1 349 548	2 065 452	1 143 651	55,4%
Gestão e controlo de programas de apoio ao desenvolvimento	3 916 183	4 151 378	1 307 034	31,5%

III.5. INVESTIMENTO REALIZADO SEGUNDO A LOCALIZAÇÃO EM 2012





Quadro V - Investimento Realizado segundo a Localização

(Euros)

Localização		DEPARTAMENTOS DO GOVERNO REGIONAL						TOTAL PIDDAR
		VP	SRF	SRA	SRT	SRAS	SRE	
TOTAL	TOTAL	276 504 894	366 803 080	32 470 926	25 941 906	18 953 019	32 429 062	753 102 886
	CAP. 50 O.R.	239 647 877	365 980 202	22 172 112	25 884 520	14 061 597	18 325 696	686 072 004
CALHETA	TOTAL	8 181 945		91 641				8 273 586
	CAP. 50 O.R.	8 070 002		91 641				8 161 644
CÂMARA DE LOBOS	TOTAL	2 864 539	343 085					3 207 624
	CAP. 50 O.R.	2 864 539	343 085					3 207 624
FUNCHAL	TOTAL	4 273 734	2 219 793	315 151	7 066 759	33 833	773 578	14 682 848
	CAP. 50 O.R.	4 273 734	2 219 793	263 489	7 066 759	30 262	755 327	14 609 364
MACHICO	TOTAL	4 292 572	99 363	14 771				4 406 706
	CAP. 50 O.R.	3 127 088	99 363	6 022				3 232 474
PONTA DO SOL	TOTAL	17 864		99 347	23 743			140 954
	CAP. 50 O.R.	17 864		99 347	23 743			140 954
PORTO MONIZ	TOTAL		30 966	4 691				35 657
	CAP. 50 O.R.		30 966	4 691				35 657
PORTO SANTO	TOTAL	379 938			203 971			583 908
	CAP. 50 O.R.	379 938			203 971			583 908
RIBEIRA BRAVA	TOTAL	5 707 517	1 149 942					6 857 458
	CAP. 50 O.R.	5 707 517	1 149 942					6 857 458
SANTA CRUZ	TOTAL	349 812	103 903	539 925	7 790			1 001 430
	CAP. 50 O.R.	349 812	103 903	507 807	7 790			969 312
SANTANA	TOTAL	1 134 057						1 134 057
	CAP. 50 O.R.	1 134 057						1 134 057
SÃO VICENTE	TOTAL		281 647	399 621				681 268
	CAP. 50 O.R.		281 647	205 839				487 487
VÁRIOS CONCELHOS	TOTAL	194 266 063	241 079 781	1 642 413	101 096	17 242	504 230	437 610 826
	CAP. 50 O.R.	194 266 063	241 079 781	1 636 677	101 096	9 711	504 230	437 597 559
REGIÃO	TOTAL	55 036 854	121 494 600	28 801 435	16 334 726	18 901 944	31 143 541	271 713 100
	CAP. 50 O.R.	19 457 264	120 671 722	19 265 875	16 277 340	14 021 624	17 058 426	206 752 250
EXTERIOR	TOTAL			561 931	2 203 821		7 713	2 773 465
	CAP. 50 O.R.			90 724	2 203 821		7 713	2 302 257

III.6. INVESTIMENTO REALIZADO POR FONTES DE FINANCIAMENTO EM 2012





Quadro VI - Investimento realizado por Fonte de Financiamento

(Euros)

FONTES DE FINANCIAMENTO	DEPARTAMENTOS DO GOVERNO REGIONAL						Total PIDDAR
	VP	SRF	SRA	SRT	SRAS	SRA	
Total PIDDAR	276 504 894	366 803 080	32 470 926	25 941 906	18 953 019	32 429 062	753 102 886
Fin. Reg. - Não-cofin.	190 764 926	365 971 321	20 871 521	24 571 171	14 322 400	15 891 449	632 392 787
Financ. Comunitário	39 503 587	831 159	11 552 079	1 363 810	3 485 682	13 632 170	70 368 488
Outras Fontes	46 236 381	600	47 326	6 925	1 144 936	2 905 443	50 341 611
Cap. 50 do O.R.	239 647 877	365 980 202	22 172 112	25 884 520	14 061 597	18 325 696	686 072 004
Fin. Reg. - Não-cofin.	183 522 139	365 775 588	11 440 046	24 337 423	8 281 692	15 168 090	608 169 898
Fin. Reg. - Contrap. Interna	7 236 165	195 733	9 116 698	233 747	5 779 905	659 820	23 577 149
Financ. Comunitário	14 523 529	8 281	1 615 368	1 313 349	0	2 497 786	19 958 313
Outras Fontes	34 366 044	600	0	0	0	0	34 366 644
Outras Fontes	36 857 017	822 878	10 298 814	57 386	4 891 422	14 103 366	52 927 517
Fin. Reg. - Não-cofin.	6 622	0	205 835	0	68 883	0	281 340
Fin. Reg. - Contrap. Interna	0	0	108 941	0	191 921	63 539	364 401
Financ. Comunitário	24 980 058	822 878	9 936 711	50 461	3 485 682	11 134 384	50 410 175
Outras Fontes	11 870 337	0	47 326	6 925	1 144 936	2 905 443	15 974 967

III.7. EXECUÇÃO DO INVESTIMENTO POR PROGRAMAS, MEDIDAS E PROJETOS EM 2012





VICE-PRESIDÊNCIA

Quadro VII - Execução do Investimento por Programas, Medidas e Projeto - Vice-Presidência

(Euros)

PROGRAMAS/MEDIDAS/PROJETOS	Entidade	Âmbito Geográfico	Início	Termo	Cofinanciamento Programa	Dotação		Despesa	Taxa de Execução
						Inicial	Corrigida		
1	2	3	4	5	6	7	8	9	10=9/8
Total do Departamento do Governo Regional						1 188 522 825	1 201 245 402	276 504 894	23,0%
Programa: Inovação e Qualidade						5 227 000	5 072 463	2 221 186	43,79%
Medida: Promoção da inovação e sociedade do conhecimento						1 400 000	1 400 000	347 888	24,85%
+Conhecimento	IDE-RAM	REG	2009	2015	Intervir+	1 400 000	1 400 000	347 888	24,85%
Medida: Promoção do empreendedorismo						3 387 000	3 403 502	1 869 857	54,94%
Modernização e Inovação Empresarial	GAB / CEIM	REG	2007	2015		351 000	867 502	345 956	39,88%
Fundo de Capital de Risco - Madeira Capital	IDE-RAM	REG	2000	2013	Intervir+	500 000	500 000	0	0,00%
Criação de Fundo de Garantia Mútua	IDE-RAM	REG	2000	2015		1 036 000	236 000	18 807	7,97%
Sistema de Incentivos ao Empreendedorismo e Inovação	IDE-RAM	REG	2007	2015	Intervir+	1500 000	1 800 000	1 505 095	83,62%
Medida: Estímulo a uma cultura regional para a qualidade						440 000	268 961	3 440	1,28%
Programa de Promoção da Qualidade	DRCIE	REG	2007	2015		5 000	5 268	40	0,76%
Implementação da Estratégia Regional para a Qualidade na RAM	DRCIE	REG	2007	2015		435 000	263 693	3 400	1,29%
Programa: Gestão do ambiente e do património natural						89 410 178	97 265 480	45 523 776	46,80%
Medida: Prevenção e gestão de riscos naturais e antrópicos						60 762 241	68 577 999	36 526 852	53,26%
Canalização da Ribeira de Machico	DRIE	MAC	2000	2012		1 801 545	1 801 545	0	0,00%
Consolidação e Estabilização de Falésias e Taludes	DRIE	VCC	2007	2015	Intervir+	15 299 006	18 504 689	7 772 695	42,00%
Reconstrução, Reabilitação e Correção Preventiva de Cursos de Água	DRIE	VCC	2010	2015	POVT	43 186 224	47 734 566	28 709 604	60,14%
Estudos Projetos e Serviços de Ordenamento de Cursos de Água	DRIE	VCC	2009	2015		24 552	25 080	4 250	16,95%
Canalização, Desassoreamento, Regularização e Manutenção de Ribeiras	DRIE	VCC	2000	2015		450 914	512 119	40 303	7,87%
Medida: Proteção e valorização da orla costeira						28 647 937	28 687 481	8 996 924	31,36%
Proteção Marginal do Jardim do Mar	DRIE	CAL	2002	2012		222 687	222 687	0	0,00%
Zona Balnear do Garajau	DRIE	SCR	2001	2012		423 287	423 287	0	0,00%
Enrocamento Proteção e Ampl. Do Solário na Ribeira Brava	DRIE	RBV	2003	2013		12 381 076	12 381 076	0	0,00%
Prolongamento e Enrocamento Solário até à Praceta 24 julho	DRIE	CAL	2003	2012		292 730	372 199	78 420	21,07%
Estaleiro para Embarcações de Recreio - Água de Pena	DRIE	MAC	2008	2012		2 372 076	2 372 076	0	0,00%
Zona Balnear de Machico	DRIE	MAC	2008	2013		1 963 097	1 963 097	0	0,00%
Acesso Pedonal entre Cais P. Cruz e complexo Balnear	DRIE	MAC	2003	2012		14 833	14 833	0	0,00%
Intervenções de Proteção e Valorização do Litoral - Titularização	DRPRGOP	VCC	2012	2012		5 685 830	5 685 831	5 685 830	100,00%
Estudos Projetos e Serviços de Proteção da Orla Costeira	DRIE	VCC	2008	2013		9 038	9 038	0	0,00%
Intervenções de Proteção e Valorização do Litoral	DRIE	VCC	2001	2013		5 283 283	5 243 357	3 232 673	61,65%
Programa: Educação e Formação						518 873	748 030	748 029	100,00%
Medida: Promoção da educação especial e reabilitação						518 873	748 030	748 029	100,00%
Centro de Apoio à Deficiência Motora	DREP	FUN	2007	2015		518 873	748 030	748 029	100,00%
Programa: Cultura e Património						2 512 776	2 440 646	434 033	17,78%
Medida: Valorização, qualificação e divulgação da oferta cultural e museológica						2 106 009	2 033 878	27 265	1,34%
Museu da Baleia	DREP	MAC	2003	2017		1 943 485	1 919 554	27 265	1,42%
Centro Cultural da Ponta do Sol	DREP	PSL	2001	2012		114 324	114 324	0	0,00%
Centro Cultural do Laranjal, Santo António - DRIE	DRIE	FUN	2008	2012		48 200	0	0	0,00%

Quadro VII - Execução do Investimento por Programas, Medidas e Projeto - Vice-Presidência

(Euros)

PROGRAMAS/MEDIDAS/PROJETOS	Entidade	Âmbito Geográfico	Início	Termo	Cofinanciamento Programa	Dotação		Despesa	Taxa de Execução
						Inicial	Corrigida		
1	2	3	4	5	6	7	8	9	10=9/8
Medida: Património arquivístico e promoção da leitura						406 767	406 768	406 768	100,00%
Biblioteca Pública E Arquivo Regional Da Madeira - Titularização	DRPRGOP	VCC	2012	2012		406 767	406 768	406 768	100,00%
Programa: Desenvolvimento territorial equilibrado						20 328 331	21 151 986	6 645 731	31,42%
Medida: Qualificação, requalificação e valorização do território						8 182 850	8 979 267	3 662 773	40,79%
Jardim Público de Santa Lúzia	DRIE	FUN	2009	2013		69 524	69 524	0	0,00%
Revitalização do Monte	DRIE	FUN	2004	2012		4 211	4 211	0	0,00%
Parque e Jardim Público da Graça	DRIE	MAC	2003	2012		0	36 425	36 425	100,00%
Requalificação do Miradouro e Zona Envolvente do Cabo Girão	DRIE	CLB	2007	2013		1 394 916	1 614 916	1 240 237	76,80%
Valorização Urbanística do Vale da Ribeira da Ponta do Sol	DRIE	PSL	2007	2012		686 680	686 680	0	0,00%
Praça e Estacionamento Público da Serra De Água	DRIE	RBV	2007	2012		342 914	344 164	1 220	0,35%
Praça para Convívio Comunitário da Tabua	DRIE	RBV	2007	2012		441 398	441 398	0	0,00%
Frente-Mar de Machico	DRIE	MAC	2001	2012		307 515	307 515	0	0,00%
Arranjo Urbanístico da Frente-Mar do Caniçal	DRIE	MAC	2007	2012		211 363	211 363	0	0,00%
Praça da Cidade de Santana e Acessos	DRIE	SAN	2008	2014		3 226 646	3 323 011	897 317	27,00%
Auditório e Mercado Agrícola da Achada - Camacha	DRIE	SCR	2008	2012		14 862	14 862	0	0,00%
Praça Central do Caniçal	DRIE	MAC	2009	2012		0	432 234	432 233	100,00%
Intervenções de Renovação e Requalificação Urbana - Titularização	DRPRGOP	VCC	2012	2012		1 055 341	1 055 341	1 055 341	100,00%
Estudos Projetos e Serviços de Renovação e Requalificação Urbana	DRIE	VCC	2009	2015		4 144	4 144	0	0,00%
Outras Intervenções de Renovação e Requalif. Urbana	DRIE	VCC	2011	2014		423 336	433 479	0	0,00%
Medida: Desenvolvimento social e comunitário						12 145 481	12 172 719	2 982 958	24,51%
Infantário de Santa Cruz	DREP	SCR	2007	2012		5 656	1 225	0	0,00%
Apoio à Construção de Equipamentos Socioculturais e Religiosos	DRIE	VCC	2007	2015		21 964	16 091	8 231	51,15%
Centro Cívico de S. Martinho	DRIE	FUN	2007	2012		1 767 033	1 767 033	0	0,00%
Centro Cívico de Santo António	DRIE	FUN	2001	2014		6 416 842	6 416 842	0	0,00%
Centro Cívico do Porto da Cruz	DRIE	MAC	2003	2012		270 512	284 504	0	0,00%
Centro Cívico do Santo da Serra	DRIE	MAC	2008	2012		9 094	0	0	#DIV/0!
Centro Cívico de São Roque	DRIE	FUN	2010	2012		6 960	6 960	6 960	100,00%
Equipamentos Do Ensino Pré-Escolar - Titularização	DRPRGOP	VCC	2012	2012		366 285	366 286	366 285	100,00%
Equipamentos Socioculturais - Titularização	DRPRGOP	VCC	2012	2012		2 581 943	2 581 943	2 581 943	100,00%
Estudos e Projetos de Equipamentos Socioculturais	DRIE	VCC	2008	2015		26 485	58 312	18 734	32,13%
Beneficiação e Conservação de Infraestruturas de Ensino Pré-Escolar	DREP	VCC	2006	2015		628 397	629 213	805	0,13%
Outros Equipamentos Socioculturais e Religiosos	DRIE/DREP	VCC	2004	2013		44 310	44 310	0	0,00%
Programa: Turismo						230 679	230 679	230 678	100,00%
Medida: Promoção e Valorização da Atividade Turística						230 679	230 679	230 678	100,00%
Casa da Cultura e Pousada da Juventude de Santana	DREP	SAN	2007	2012		230 679	230 679	230 678	100,00%
Programa: Desenvolvimento Empresarial						54 487 353	51 286 978	42 372 445	82,62%
Medida: Promoção e apoio ao aumento da capacidade e dos fatores competitivos						34 067 935	33 352 560	26 772 480	80,27%

Quadro VII - Execução do Investimento por Programas, Medidas e Projeto - Vice-Presidência

(Euros)

PROGRAMAS/MEDIDAS/PROJETOS	Entidade	Âmbito Geográfico	Início	Termo	Cofinanciamento Programa	Dotação		Despesa	Taxa de Execução
						Inicial	Corrigida		
1	2	3	4	5	6	7	8	9	10=9/8
Equipamentos Técnicos para o Laboratório de Metrologia da Madeira	DRCIE	REG	2007	2016		70 000	121 626	59 028	48,53%
Programa de Integração com o Investimento Estruturante	IDE-RAM	REG	2007	2012		40 000	19 000	4 043	21,28%
CFE - Centro de Formalidades de Empresas	IDE-RAM	REG	2004	2015		277 500	277 500	214 852	77,42%
Programa de Dinamização do Comércio	DRCIE	REG	2007	2016		20 000	27 880	2 400	8,61%
Sistema de Apoio ao Turismo	IDE-RAM	REG	2007	2014	Intervir+	3 900 000	3 397 157	2 888 094	85,02%
Sobrecustos - Custos de Funcionamento para incentivar as empresas	IDE-RAM	REG	2007	2013	Intervir+	17 000 000	16 333 546	14 445 418	88,44%
Sistema de Informação Empresarial de Apoio ao Investimento	IDE-RAM	REG	2000	2015		17 000	17 000	8 079	47,52%
Apoio à Cooperação Empresarial	IDE-RAM	REG	2007	2015		20 000	20 000	10 000	50,00%
Sistema de Incentivos à Qualificação Empresarial	IDE-RAM	REG	2006	2014	Intervir+	7 700 000	7 314 332	6 651 620	90,94%
Sistema de Incentivos à Revitalização Empresarial das Micro e Pequenas Empresas	IDE-RAM	REG	2006	2014	Intervir+	1 500 000	1 710 000	1 373 832	80,34%
Sistema Incentivos à Internacionalização das Empresas da RAM (SI-INTERNACIONALIZAÇÃO)	IDE-RAM	REG	2006	2014	Intervir+	500 000	500 000	0	0,00%
Linha de Crédito PME Madeira	IDE-RAM	REG	2009	2015	Intervir+	1 342 130	1 283 214	390 769	30,45%
Programa de Apoio à Intempérie de fevereiro de 2010	IDE-RAM	REG	2011	2011	Intervir+	1 500 000	1 500 000	543 041	36,20%
Reserva Estratégica para a Capacidade de Armazenamento de cereais	DRCIE	REG	2011	2012		181 305	181 305	181 305	100,00%
Linha de Apoio aos Incêndios de julho 2012	IDE-RAM	REG	2012	2013		0	650 000	0	0,00%
Medida: Criação e melhoria de infraestruturas de apoio ao desenvolvimento empresarial						20 419 418	17 934 418	15 599 965	86,98%
Infraestruturas do Madeira Tecnopolo 2ª, 3ª e 4ª Fases	DREP	FUN	1996	2017		3 647 418	1 962 418	0	0,00%
Madeira Parques Empresariais, Sociedade Gestora, S.A.	GAB/MPE, S.A.	REG	2010	2015		16 772 000	15 972 000	15 599 965	97,67%
Programa: Energia						173 380	233 382	8 669	3,71%
Medida: Racionalização, valorização e aprovisionamento de energia						173 380	233 382	8 669	3,71%
PAUER II-Projeto de Avaliação e Utilização de Energias Renováveis	LREC, IP-RAM	REG	2001	2015		22 000	26 523	8 396	31,66%
Programa de Promoção da Eficiência Energética	DRCIE	REG	2008	2016		30 000	85 879	273	0,32%
Plano de Implementação do Biocombustível na DRAPS	DRAPS	PST	2009	2013		121 380	120 980	0	0,00%
Programa: Infraestruturas e Equipamentos Coletivos						1 012 662 746	1 019 174 053	176 657 316	17,33%
Medida: Melhoria e reordenamento da rede de infraestruturas de ensino						16 334 784	16 925 594	9 141 326	54,01%
Escolas Básicas do 1,2 e 3 Ciclos do Curral das Freiras	DREP	CLB	2007	2012		91 306	796 177	704 863	88,53%
Esc. Básica Bartolomeu Perestrelo e Pavilhão Gimnodesp.	DREP	FUN	2002	2012		93 132	93 132	0	0,00%
Construção de Escolas Básicas do 1.º Ciclo	DREP	VCC	2000	2015		945 802	957 293	20 766	2,17%
Escola Básica 2 e 3 Ciclos de S. Jorge	DREP	SAN	2008	2012		4 387 606	4 393 668	6 061	0,14%
Beneficiação e Conservação de Escolas e Equipamento Escolar	DREP	VCC	2000	2015		1 914 791	1 715 083	238 068	13,88%
Remodelação/Modernização de Escolas Básicas e Secundárias	DREP	VCC	2002	2015		100 000	66 000	12 090	18,32%
Redimensionamento de Infraestruturas Escolares	DREP	VCC	2000	2015		62 669	157 853	0	0,00%
Escola Básica, Secundária e Tecnológica de São Martinho	DREP	FUN	2007	2013		3 722 470	3 729 379	3 142 470	84,26%
Infraestruturas De Ensino - Titularização	DRPRGOP	VCC	2012	2012		5 017 008	5 017 009	5 017 008	100,00%
Medida: Melhoria e reorden. da						17 685 741	17 995 463	2 956 335	16,43%

Quadro VII - Execução do Investimento por Programas, Medidas e Projeto - Vice-Presidência

(Euros)

PROGRAMAS/MEDIDAS/PROJETOS	Entidade	Âmbito Geográfico	Início	Termo	Cofinanciamento Programa	Dotação		Despesa	Taxa de Execução
						Inicial	Corrigida		
1	2	3	4	5	6	7	8	9	10=9/8
rede de infraestruturas desportivas e de recreio									
Construção e Beneficiação de Piscinas Escolares	DREP	VCC	2001	2012	Intervir+	3 032 298	3 208 632	2 609 897	81,34%
Pavilhão Gimnodesportivo do Caniçal	DREP	MAC	2007	2012		808 802	808 802	0	0,00%
Complexo para a Natação Desportiva da Madeira	DREP	FUN	1991	2012		535 000	535 000	0	0,00%
Campo de Futebol de Câmara de Lobos	DRIE	CLB	2005	2012		6 315 242	6 315 242	0	0,00%
Construção de Polidesportivos em Escolas Básicas e Secundárias	DREP	VCC	2004	2015	Intervir+	2 826 104	2 826 103	0	0,00%
Campo de Futebol do Porto da Cruz	DRIE	MAC	2004	2012		1 891 321	1 891 321	0	0,00%
Pavilhão Gimnodesportivo do Porto Santo	DREP	PST	2006	2012		1 033 883	1 033 883	0	0,00%
Campo de Futebol do Paúl do Mar	DRIE	CAL	2008	2012		1 026 659	1 026 659	0	0,00%
Estudos Projetos e Serviços de Equipamentos Desportivos e de Recreio	DRIE	VCC	2009	2015		922	0	0	0,00%
Outras Infraestruturas Desportivas e de Recreio	DRIE	VCC	2000	2015		215 510	349 821	346 439	99,03%
Medida: Melhoria e reordenamento da rede de infraestruturas do sector da saúde						9 454 921	10 089 815	5 427 862	53,80%
Centro de Saúde e Segurança Social dos Prazeres	DREP	CAL	2001	2012		189 978	189 978	0	0,00%
Centro de Saúde e Segurança Social do Caniçal	DREP	MAC	2001	2012		36 540	74 970	0	0,00%
Remodelação do hospital João Almada	DREP	FUN	2001	2012		2 592 492	2 592 492	0	0,00%
Centro Saúde, Segurança Social e Centro de Dia S. Gonçalo	DRIE	FUN	2006	2014		0	6 159	675	10,97%
Centro de Saúde, Seg.Social, Lar de Terceira Idade - Porto da Cruz	DRIE	MAC	2008	2013	Intervir+	2 741 114	3 369 849	2 162 770	64,18%
Centro de Saúde e Segurança Social da Calheta	DRIE	CAL	2009	2017		623 447	585 017	0	0,00%
Infraestruturas da Saúde - Titularização	DRPRGOP	VCC	2012	2012		3 035 192	3 035 192	3 035 192	100,00%
Outras Infraestruturas e Equipamentos de Apoio à Saúde e Segurança Social	DREP	REG	2005	2015		236 158	236 158	229 224	97,06%
Medida: Melhoria das acessibilidades internas e externas e reforço da mobilidade						966 056 086	966 622 488	153 830 311	15,91%
Ligação do Nó da Via Rápida À Cidade de Câmara de Lobos	DRIE	CLB	2007	2014		7 420 607	7 420 607	0	0,00%
Acesso ao Parque Empresarial da Ribeira Brava	DRIE	RBV	2007	2014	Intervir+	3 120 892	8 691 806	5 706 296	65,65%
Circular ao Funchal - COTA 200 - 2ª fase	DRPRGOP	FUN	1997	2015		412 618	493 637	0	0,00%
Saída Leste da Ribeira Brava	DRIE	RBV	2006	2012		191 406	191 406	0	0,00%
Via Rápida Funchal - Aeroporto 2.ª FASE	DRPRGOP	VCC	1997	2013		9 242 866	9 242 866	0	0,00%
Variante à ER 207 no Centro do Santo da Serra	DRIE	SCR	2000	2012		1 784 246	1 784 246	0	0,00%
Ligação entre Ribeira Cerejeira e Rib. Serrão de Cima	DRIE	SCR	2004	2012		35 861	35 861	0	0,00%
Lig. Entre E.R. 219 (Achada Marques) e Lombo Antão Alves	DRIE	SAN	2003	2012		675 148	675 148	0	0,00%
Acesso Oeste A Santo Amaro	DRIE	FUN	2003	2012		2 719 264	2 721 466	0	0,00%
Alargamento da Estrada do Garajau	DRIE	SCR	2007	2012		29 550	29 550	29 542	99,97%
Variante à E.R. 104 na vila da Ribeira Brava	DRPRGOP	RBV	2002	2014		30 008 895	30 008 895	0	0,00%
Ligação Via-rápida ao Jardim da Serra	DRIE	CLB	2007	2017		37 491 975	37 669 719	0	0,00%
Ligação Via Expresso entre Massapez-Jangalinha	DRIE	MAC	2002	2012		0	831	0	0,00%
Ponte de Ligação entre a Estr. Maiata e ER 108 - Porto da Cruz	DRIE	MAC	2006	2012		0	3 925	3 921	99,90%
Reconstrução da E.R. 111 - troço Hotel do Porto Santo/Calheta	DRPRGOP	PST	2002	2017		2 215 820	2 215 820	0	0,00%
Variante ao Centro do Caniço	DRIE	SCR	2007	2013		1 061 325	1 061 325	24 684	2,33%

Quadro VII - Execução do Investimento por Programas, Medidas e Projeto - Vice-Presidência

(Euros)

PROGRAMAS/MEDIDAS/PROJETOS	Entidade	Âmbito Geográfico	Início	Termo	Cofinanciamento Programa	Dotação		Despesa	Taxa de Execução
						Inicial	Corrigida		
1	2	3	4	5	6	7	8	9	10=9/8
Variante Igreja de Água de Pena e Cardais - Machico	DRPRGOP	MAC	1998	2017		0	76 201	76 201	100,00%
Prolongamento da Estrada das Noras	DRIE	PST	2010	2012		618 478	638 628	20 140	3,15%
Ligação Capela - Terra Chã, no Curral das Freiras	DRIE	CLB	2008	2013		561 855	579 532	304 377	52,52%
Ligação ao Ribeiro da Alforra e Limoeiro - Câmara de Lobos	DRIE	CLB	2009	2014		548 415	548 415	539 255	98,33%
Ligação entre a Igreja Antiga e Palmeira de Baixo - Caniçal	DRIE	MAC	2008	2012	Intervir+	602 202	592 202	378 296	63,88%
Nova Ligação Caniço - Camacha	DRPRGOP	SCR	2004	2014		18 092 551	19 012 987	295 585	1,55%
Ligação Santa Quitéria aos Três Paus e Viana	DRIE	FUN	2009	2013		201 667	263 752	121 584	46,10%
Reconstrução da ER 101 - Troço São Vicente - Porto Moniz	DRPRGOP	VCC	2003	2017		108 011 400	108 011 400	0	0,00%
ER 101 - Troço Calheta-Prazeres	DRPRGOP	CAL	2003	2016		20 504 603	20 504 603	0	0,00%
Acesso Oeste a Ligação ao Porto do Funchal	DRPRGOP	FUN	2004	2017		22 015 971	22 015 971	0	0,00%
Via Rápida Machico/ Caniçal	DRPRGOP	MAC	2001	2017		141 518 780	141 518 780	0	0,00%
Acesso Leste ao Campo da Barca, Saida Leste do Funchal	DRPRGOP	FUN	2002	2014		1 773 418	1 773 418	0	0,00%
Variante à ER 104 - Rosário - São Vicente 1ª e 2ª Fases	DRPRGOP	SVC	2002	2014		9 036 587	9 036 587	0	0,00%
Nova Ligação do Nó das Quebradas A E.R 229	DRIE	CLB	2002	2014		11 091 860	11 091 860	0	0,00%
Variante à Vila da Ponta do Sol	DRPRGOP	PSL	2001	2013		59 540	913 912	17 864	1,95%
Nó de Ligação da Cota 40 à Via de Acesso à Cota 200	DRPRGOP	FUN	2004	2017		4 057 038	4 057 038	0	0,00%
Acesso Oeste à Cota 200	DRPRGOP	FUN	2003	2017		20 746 828	21 249 684	239 191	1,13%
Variante à Vila da Calheta	DRPRGOP	CAL	2003	2017		22 184 853	22 184 853	0	0,00%
ER 101 - Prazeres / Raposeira	DRPRGOP	CAL	2003	2017		15 757 566	23 264 221	7 991 582	34,35%
Via Expresso Faial - Santana - São Jorge	DRPRGOP/RAMEDM, SA	SAN	2003	2016		38 298 011	38 298 011	0	0,00%
Via Expresso Machico-Faial	DRPRGOP/RAMEDM, SA	MAC	2010	2017		37 255 364	37 262 664	1 165 484	3,13%
Via Expresso Machico-Faial	DRPRGOP	MAC	2010	2017		0	162 452	9 978	6,14%
Via Expresso Fajã da Ovelha - Ponta do Pargo	DRPRGOP	CAL	2007	2015		37 030 133	37 030 133	0	0,00%
Nova Ligação Vasco Gil - Fundoa, à Cota 500	DRPRGOP	FUN	2007	2015		11 173 578	11 173 579	0	0,00%
Variante à Madalena do Mar	DRPRGOP	PSL	2007	2014		48 419 138	39 881 540	0	0,00%
Via Expresso Boaventura - São Vicente	DRPRGOP	SVC	2008	2015		79 612 852	73 191 966	0	0,00%
Via Rápida Câmara de Lobos - Estreito de Câmara de Lobos	DRPRGOP	CLB	2007	2015		5 859 738	5 859 739	0	0,00%
Via Expresso Ribeira de S. Jorge - Arco de S. Jorge	DRPRGOP	SAN	2007	2015		50 744 328	50 744 328	0	0,00%
Pavimentação da E.R. 2009 Troço Fanal - Paúl da Serra	DRPRGOP	CAL	2002	2017		1 374 409	1 374 409	0	0,00%
Reconstrução da ER 104 - Troço Meia Léguas / Serra de Água	RAMEDM, S.A.	REG	2011	2013		1 653 420	636 149	438 032	68,86%
Reconstrução da ER 227- Tabua	RAMEDM, S.A.	REG	2010	2014	BEI	13 791 526	17 057 964	3 990 000	23,39%
Conservação e Manutenção em Diversas Estradas Regionais	RAMEDM, S.A.	REG	2011	2015		0	571 000	348 541	61,04%
Infraestruturas Rodoviárias - Titularização	DRPRGOP	VCC	2012	2012		130 780 468	130 780 468	130 780 468	100,00%
Via Expresso Fajã da Ovelha - Ponta do Pargo - 2ª fase - Troço	RAMEDM, S.A.	CAL	2011	2016		0	116 000	111 943	96,50%
Outras Ações, Serviços, Estudos e Intervenções Rodoviárias	DRIE	VCC	2006	2015		16 269 036	12 900 934	1 237 347	9,59%
Medida: Melhoria da segurança e operac. das infraestruturas e equipamentos						3 131 214	7 540 693	5 301 482	70,30%
Estruturas Apoio à Segurança Rodoviária Curral das Freiras	DRPRGOP	CLB	2002	2017		238 357	238 357	75 808	31,80%
Modernização e Consolidação das Infraestruturas da Qualidade	LREC, IP-RAM	REG	1998	2010		0	236 726	13 244	5,59%
Reforço e Modernização das Capacidades Metrológicas do Centro de Metrologia	LREC, IP-RAM	REG	2006	2013	Intervir+	42 500	57 585	6 178	10,73%

Quadro VII - Execução do Investimento por Programas, Medidas e Projeto - Vice-Presidência

(Euros)

PROGRAMAS/MEDIDAS/PROJETOS	Entidade	Âmbito Geográfico	Início	Termo	Cofinanciamento Programa	Dotação		Despesa	Taxa de Execução
						Inicial	Corrigida		
1	2	3	4	5	6	7	8	9	10=9/8
Modernização das Infraestruturas de Segurança	DRIE	VCC	2007	2012		75 377	75 377	75 364	99,98%
Reforço e Modernização das Capacidades Laboratoriais de Ensaio de Engenharia Civil	LREC, IP-RAM	REG	2008	2015	Intervir+	92 000	168 345	106 516	63,27%
Estabilização da Plataforma Rodoviária de um Troço da ER 107 Ribeira do Cidrao - Cural das Freiras	RAMEDM, S.A.	REG	2010	2014		699 228	699 228	0	0,00%
Estabilização da Plataforma Rodoviária em diversos Troços de Estradas Regionais	RAMEDM, S.A.	REG	2011	2013		1 599 292	5 098 124	4 090 042	80,23%
Rotunda do Estreito da Calheta	RAMEDM, S.A.	REG	2011	2017		16 308	471 528	454 782	96,45%
Talude Sobranceiro à ER 223 - Jardim do Mar	RAMEDM, S.A.	REG	2011	2012		368 152	375 152	359 278	95,77%
Reparação de danos ocorridos na ER 236 decorrentes Temporal fev. 2010	RAMEDM, S.A.	REG	2011	2012		0	120 271	120 271	100,00%
Programa: Aperfeiçoamento e Modernização do Sistema Administrativo						2 655 001	3 247 285	1 496 686	46,09%
Medida: Qualificação e valorização dos recursos humanos						156 920	194 462	2 477	1,27%
Formação e Aperfeiçoamento do Pessoal da DRCIE	DRCIE	FUN	2007	2012		0	1 378	1 097	79,57%
Ações de Formação Profissional na Administração Pública e Local	DRAPL	REG	2000	2017	Rumos	156 920	193 084	1 380	0,71%
Medida: Modernização administrativa e governo eletrónico						1 004 968	1 455 934	448 566	30,81%
Informatização dos Serviços de Apoio ao Gabinete	GAB	FUN	2008	2017		2 000	2 878	376	13,08%
Informatização dos Serviços Afetos à DRCIE	DRCIE	VCC	2007	2016		15 000	16 115	14 604	90,62%
Informatização dos Serviços Afetos à DRAECE	DRAECE	FUN	2007	2016		20 000	20 611	1 393	6,76%
Modernização do LREC	LREC, IP-RAM	REG	2006	2014		50 500	50 500	2 917	5,78%
Promoção do eGovernment - Manut. e Desenv. da Área de Serviços Eletrónicos do Portal do Gov. Regional - DRAPL	DRAPL	REG	2010	2012		233 916	329 861	47 972	14,54%
Qualidade e Modernização Administrativa da DRCIE	DRCIE	FUN	2007	2016		93 000	102 951	11 959	11,62%
Modernização e Informatização dos Serviços da VP	DRPRGOP	REG	2012	2012		0	8 295	8 294	99,99%
Electronicgovernment@e-island.RAM - DRAPS	DRAPS	PST	2009	2013	Intervir+	496 805	830 976	359 798	43,30%
Modernização e Informatização dos Serviços da RAMEDM - Estradas da Madeira S.A.	RAMEDM, S.A.	REG	2011	2015		93 747	93 747	1 253	1,34%
Medida: Qualificação e certificação dos serviços públicos e melhoria do atendimento a cidadãos e empresas						9 415	13 830	0	0,00%
Certificação e Acreditação no GVP	GAB	FUN	2009	2011		4 415	8 830	0	0,00%
Certificação e acreditação da DRAECE	DRAECE	FUN	2012	2012		5 000	5 000	0	0,00%
Medida: Construção e remodelação de edifícios e equipamentos públicos						1 483 698	1 583 059	1 045 643	66,05%
Equipamentos Públicos - Titularização	DRPRGOP	VCC	2012	2012		995 358	995 358	995 358	100,00%
Construção e Beneficiação de Edifícios e Equipamentos Públicos	DREP	REG	2000	2015		488 340	587 701	50 286	8,56%
Programa: Cooperação						316 508	394 420	166 344	42,17%
Medida: Cooperação inter-regional						82 508	82 508	0	0,00%
Ações de Cooperação Externa	DRAECE	EXT	2007	2016		15 000	15 000	0	0,00%
Projeto de Cooperação Territorial Europeia	IDE-RAM	REG	2011	2013	INTERREG IV C	46 000	46 000	0	0,00%
Madeira e a União Europeia	GAB / MT, S.A.	REG	2012	2012	Intervir+	21 508	21 508	0	0,00%
Medida: Gestão e controlo de programas de apoio ao desenvolvimento						234 000	311 912	166 344	53,33%

Quadro VII - Execução do Investimento por Programas, Medidas e Projeto - Vice-Presidência

(Euros)

PROGRAMAS/MEDIDAS/PROJETOS	Entidade	Âmbito Geográfico	Início	Termo	Cofinanciamento Programa	Dotação		Despesa	Taxa de Execução
						Inicial	Corrigida		
1	2	3	4	5	6	7	8	9	10=9/8
Sistema de Incentivos à Atividade Produtiva Regional - Assistência Técnica	IDE-RAM	REG	2007	2012	Intervir+	115 000	171 016	64 457	37,69%
Sistema Integrado de Informação do IDE -RAM	IDE-RAM	REG	2010	2011	Intervir+	119 000	132 900	98 055	73,78%
Divulgação Pública, Publicitação ações e projetos da ex SRES	DRPRGOP	REG	2012	2012		0	7 996	3 832	47,93%



SECRETARIA REGIONAL DO PLANO E FINANÇAS

Quadro VII - Execução do Investimento por Programas, Medidas e Projetos - Secretaria Regional do Plano e Finanças

(Euros)

PROGRAMAS/MEDIDAS/PROJETOS	Entidade	Âmbito Geográfico	Início	Termo	Cofinanciamento Programa	Dotação		Despesa	Taxa de Execução
						Inicial	Corrigida		
1	2	3	4	5	6	7	8	9	10=9/8
Total do Departamento do Governo Regional						430 003 399	432 461 794	366 803 080	84,82%
Programa: Habitação e Reajustamento						0	550 000	467 988	85,09%
Medida: Promoção da habitação com integração social, urbanística e paisagística						0	550 000	467 988	85,09%
Fundo de Apoio à Reconstrução da Madeira	GAB / IHM, EPE	REG	2010	2013		0	550 000	467 988	85,09%
Programa: Cultura e Património						1 463 893	1 463 893	1 461 530	99,84%
Medida: Conservação e qualificação do património cultural e religioso						1 463 893	1 463 893	1 461 530	99,84%
Apoio à Construção e Renovação do Património Religioso	DRF	REG	2007	2012		1 463 893	1 463 893	1 461 530	99,84%
Programa: Desenvolvimento territorial equilibrado						273 544 025	274 470 491	244 913 063	89,23%
Medida: Apoio ao desenvolvimento regional e local						273 544 025	274 470 491	244 913 063	89,23%
Município da Calheta	DRF	CAL	2007	2012		9 053	9 053	0	0,00%
Município de Câmara de Lobos	DRF	CLB	2007	2012		3 402 963	3 402 963	343 085	10,08%
Município do Funchal	DRF	FUN	2007	2012		812 293	812 293	584 434	71,95%
Município de Machico	DRF	MAC	2007	2012		100 912	100 912	99 363	98,47%
Município da Ponta do Sol	DRF	PSL	2007	2012		17 165	17 165	0	0,00%
Município do Porto Moniz	DRF	PMZ	2007	2012		41 742	41 742	30 966	74,18%
Município da Ribeira Brava	DRF	RBV	2007	2012		4 059 847	4 059 847	1 149 942	28,32%
Município de Santa Cruz	DRF	SCR	2007	2012		731 880	731 880	103 903	14,20%
Município de Santana	DRF	SAN	2007	2012		20 973	20 973	0	0,00%
Município de São Vicente	DRF	SVC	2007	2012		756 333	756 333	281 647	37,24%
Programa de Cooperação com a ADERAM	DRF	REG	2007	2015		130 000	218 100	218 100	100,00%
Apoio aos Municípios - Temporais	DRF	REG	2010	2013		3 000 000	3 000 000	1 021 842	34,06%
Sociedades de Desenvolvimento	GAB	VCC	2006	2016		260 460 864	261 299 230	241 079 781	92,26%
Programa: Infraestruturas e Equipamentos Coletivos						150 751 750	150 814 584	117 292 511	77,77%
Medida: Melhoria das acessibilidades internas e externas e reforço da mobilidade						150 751 750	150 814 584	117 292 511	77,77%
Infraestruturas Públicas	DRPA	REG	2007	2015		30 450 000	30 512 834	2 347 731	7,69%
Modernização, Construção e Gestão de Infraestruturas Rodoviárias	DRF	REG	2012	2015		120 301 750	120 301 750	114 944 780	95,55%
Programa: Aperfeiçoamento e Modernização do Sistema Administrativo						2 064 391	2 810 712	1 639 579	58,33%
Medida: Qualificação e valorização dos recursos humanos						0	36 206	4 220	11,66%
Formação do Pessoal da Direção Regional dos Assuntos Fiscais	DRAF	REG	2007	2012		0	36 206	4 220	11,66%
Medida: Modernização administrativa e governo eletrónico						1 068 707	1 813 822	1 535 914	84,68%
GESTRAM - Gestão Financeira da RAM	DRI	REG	2008	2015		200 000	159 287	0	0,00%
Aquisição de equipamentos informáticos e suportes Lógicos	DRI	FUN	2005	2015		736 551	1 494 340	1 488 345	99,60%
Plataforma de Serviços Eletrónicos	DRI	FUN	2010	2015		132 156	160 195	47 568	29,69%
Medida: Qualificação e certificação dos serviços públicos e melhoria do atendimento a cidadãos e empresas						325 000	290 000	99 446	34,29%
Gestão do Atendimento e Filas de Espera	DRAF	FUN	2009	2015		125 000	125 000	99 446	79,56%
Site institucional	DRAF	FUN	2010	2015		100 000	100 000	0	0,00%
Gestão Documental	DRAF	FUN	2010	2015		100 000	65 000	0	0,00%
Medida: Construção e remodelação de edifícios e equipamentos públicos						670 684	670 684	0	0,00%
Inventariação, racionalização e rentabilização do património	DRPA	REG	2007	2015		670 684	670 684	0	0,00%

Quadro VII - Execução do Investimento por Programas, Medidas e Projetos - Secretaria Regional do Plano e Finanças

(Euros)

PROGRAMAS/MEDIDAS/PROJETOS	Entidade	Âmbito Geográfico	Início	Termo	Cofinanciamento Programa	Dotação		Despesa	Taxa de Execução
						Inicial	Corrigida		
1	2	3	4	5	6	7	8	9	10=9/8
Programa: Cooperação						2 179 340	2 352 114	1 028 408	43,72%
Medida: Cooperação inter-regional						53 400	53 787	11 258	20,93%
META-MAC	DRE	REG	2013	2013	PCT-MAC	25 450	25 775	2 123	8,24%
Contabilidade Trimestral	DRE	REG	2013	2013	PCT-MAC	27 950	28 012	9 136	32,61%
Medida: Gestão e controlo de programas de apoio ao desenvolvimento						2 125 940	2 298 327	1 017 150	44,26%
Assistência Técnica no âmbito dos Programas Operacionais da RAM	IDR	REG	2008	2013	Intervir+/ Rumos/PO VT/PCT- MAC/POPRAMIII/FC II/INTERREG IIIB/OIC	2 125 940	2 298 327	1 017 150	44,26%



SECRETARIA REGIONAL DO AMBIENTE E DOS RECURSOS NATURAIS

Quadro VII - Execução do Investimento por Programas, Medidas e Projetos - Secretaria Regional do Ambiente e Recursos Naturais

(Euros)

PROGRAMAS/MEDIDAS/PROJETOS	Entidade	Âmbito Geográfico	Início	Termo	Cofinanciamento Programa	Dotação		Despesa	Taxa de Execução
						Inicial	Corrigida		
1	2	3	4	5	6	7	8	9	10=9/8
Total do Departamento do Governo Regional						40 324 537	51 449 932	32 470 926	63,1%
Programa: Investigação e desenvolvimento tecnológico						20 700	70 207	50 901	72,5%
Medida: Promoção da investigação e do desenvolvimento tecnológico						20 700	70 207	50 901	72,5%
Monitorização de micotoxinas na RAM	DRADR	REG	2010	2013		20 700	70 207	50 901	72,5%
Programa: Gestão do ambiente e do património natural						16 672 228	16 207 298	9 114 567	56,2%
Medida: Proteção e controlo da qualidade do ambiente						241 500	217 450	64 689	29,7%
INSPECTIO - Reforço da Competência Técnica da Inspeção Ambiental	DROTA	REG	2009	2015		7 000	10 646	5 101	47,9%
Gestão e Monitorização de Infraestruturas Ambientais	DROTA	REG	2011	2015		234500	206 804	59 588	28,8%
Medida: Conservação da natureza e da biodiversidade						310 094	458 379	206 385	45,0%
Investigação da Fauna e da Flora	DRF	REG	2007	2015		7 000	8 397	1 410	16,8%
Métodos de Prevenção de Danos Causados pelo Pombo Trocaz	PNM	REG	2007	2017		9 000	13 779	8 635	62,7%
Reserva Natural das Selvagens	PNM	FUN	2007	2017		13 000	24 956	16 634	66,7%
Recuperação do Ecossistema Maciço Montanhoso e Laurissilva	PNM	VCC	2007	2017		10 000	17 022	11 800	69,3%
Medidas Urgentes para Recuperação de Freira do Bugio	PNM	SCR	2006	2017		0	12 090	9 210	76,2%
Net-Biome - Rede da Biodiversidade nas RUP da Europa	DROTA	REG	2007	2012	OIC	62 000	37 740	7 390	19,6%
Melhoria da monitorização do Lobo Marinho	PNM	REG	2009	2017		10 000	86 291	54 536	63,2%
Levantamento do património construído do PNM	PNM	REG	2009	2015	PRODERAM	17 500	23 079	3 172	13,7%
Redução do Impacto de espécies invasoras nos Ilhéus do Porto Santo	PNM	REG	2010	2015	OIC	76 594	158 577	47 307	29,8%
BIOBASE-Base de Dados da Biodiversidade do Arquipélago da Madeira	DROTA	REG	2010	2015		90 000	73 448	46 292	63,0%
Biodiversidade da Madeira	DROTA	REG	2011	2015		15 000	3 000	0	0,0%
Medida: Gestão sustentável de resíduos e de recursos hídricos e águas residuais						14 763 221	13 602 431	7 677 133	56,4%
Apoios a Valor Ambiente S.A.	Valor Ambiente, S.A.	REG	2006	2015		5 580 683	5 580 683	5 553 176	99,5%
Infraestruturas do Sistema da Valor Ambiente S.A.	Valor Ambiente, S.A.	REG	2005	2015		3 392 538	3 669 254	1 788 304	48,7%
Destino Final de Águas Residuais em Zonas Rurais	DROTA	VCC	1990	2015		10 000	10 000	0	0,0%
Destino Final de Águas Residuais no Concelho da Ponta do Sol	DROTA	PSL	2000	2012		30 000	27 200	0	0,0%
Reformulação do Sistema de Tratamento na ETAR do Funchal	DROTA	FUN	2000	2012		60 000	59 000	0	0,0%
Destino Final de Águas Residuais do Porto da Cruz	DROTA	MAC	2001	2012		10 000	10 000	0	0,0%
Destino Final de Águas Residuais na Freguesia de Santana	DROTA	SAN	2001	2012		10 000	2 000	0	0,0%
Destino Final de Águas Residuais de Machico	DROTA	MAC	2001	2012		7 000	6 516	1 649	25,3%
Destino Final de Águas Residuais nas Freguesias da Calheta e Arco da Calheta	DROTA	CAL	2001	2012		321 000	164 392	72 030	43,8%
Destino Final de Águas Residuais da Freguesia do Seixal	DROTA	PMZ	2003	2012		10 000	6 700	4 691	70,0%
Destino Final de Águas Residuais das Freg. do Paul do Mar, Jardim do Mar e Prazeres	DROTA	CAL	2003	2015		10 000	2 000	0	0,0%
Monitorização da Qualidade de Sistemas de Tratamento de Águas Residuais	DROTA	VCC	2003	2015		25 000	5 000	0	0,0%
Reformulação do Sistema de Tratamento da ETAR do Caniço	DROTA	SCR	2003	2015		395 000	303 555	202 794	66,8%
Destino Final de Águas Residuais da Santa e Lamaceiros	DROTA	PMZ	2004	2015		10 000	2 000	0	0,0%
Intercetor da Freguesia do Santo da Serra	DROTA	SCR	2004	2015		190 000	66 072	0	0,0%
Conserv. de Edifícios e Equipamentos das Est. Tratamento e de Elevação de Águas Residuais	DROTA	REG	2007	2015		67 500	97 131	27 078	27,9%
Reformulação da Estação de Tratamento de Águas Residuais da Nogueira-	DROTA	SCR	2007	2012		5 000	5 197	0	0,0%

Quadro VII - Execução do Investimento por Programas, Medidas e Projetos - Secretaria Regional do Ambiente e Recursos Naturais

(Euros)

PROGRAMAS/MEDIDAS/PROJETOS	Entidade	Âmbito Geográfico	Início	Termo	Cofinanciamento Programa	Dotação		Despesa	Taxa de Execução
						Inicial	Corrigida		
1	2	3	4	5	6	7	8	9	10=9/8
Camacha									
Destino Final de Águas Residuais das Freg. da Ponta do Pargo e Achadas da Cruz	DROTA	VCC	2007	2012		70 000	80 795	0	0,0%
Avaliação da Qualidade das Águas Costeiras, Doces, Superficiais e Subterrâneas da RAM	DROTA	REG	2006	2013		8 500	5 500	0	0,0%
Ações para Implementação da Diretiva - Quadro da Água	DROTA	REG	2007	2013		283 500	239 875	27 412	11,4%
Elaboração de cadastro da rede de distribuição de água da Madeira	IGA, S.A.	REG	2010	2012		187 500	187 500	0	0,0%
Realização do Capital Social da "ARM - Águas e Resíduos da Madeira, S.A."	ARM, S.A.	REG	2009	2013		692 500	692 500	0	0,0%
Suprimentos à IGSERV - Investimentos, Gestão e Serviços	IGSERV,S.A.	REG	2009	2013		1 387 500	1 293 000	0	0,0%
Apoio à exploração da ARM S.A.	ARM, S.A.	REG	2010	2013		2 000 000	1 086 561	0	0,0%
Medida: Valorização das florestas e áreas protegidas						653 913	842 948	504 256	59,8%
Formação e Intercâmbio Técnico	DRF	REG	2003	2013		0	1 176	1 145	97,3%
Gestão do Bioparque da Lagoa do Lugar de Baixo	DROTA	PSL	2004	2013		85 863	93 564	76 391	81,6%
Recuperação da Floresta Laurissilva das Funduras	DRF	MAC	2007	2015		10 000	2 000	0	0,0%
Reservas Marinhas do Garajau e Rocha do Navio	PNM	VCC	2003	2017		12 000	31 044	25 887	83,4%
Reserva Natural das Ilhas Desertas e Ponta de São Lourenço	PNM	VCC	2004	2017		10 000	57 942	6 198	10,7%
Racionalização do Regime Silvopastoril	DRF	VCC	1995	2015		11 000	12 295	4 919	40,0%
Fomento Cinegético	DRF	REG	1993	2015		2 500	2 500	974	38,9%
Repovoamento Piscícola	DRF	VCC	1994	2015		2 500	2 500	389	15,6%
Melhoramentos em Infraestruturas Florestais e de Vigilância	DRF	VCC	2003	2015		20 000	19 381	1 132	5,8%
Operação Verde	DRF	VCC	2003	2015	Intervir+	402 800	516 201	379 756	73,6%
Rec. Melhoramento Casas de Abrigo em Áreas Florestais	DRF	VCC	2007	2013		0	504	417	82,7%
Construção e Melhoramentos de infraestruturas de Lazer em Parques Florestais	DRF	VCC	1999	2015		10 000	10 226	685	6,7%
Formação do Corpo de Vigilantes da Natureza	PNM	REG	2005	2015	Rumos	12 250	18 615	6 365	34,2%
Sistema de Informação Florestal	DRF	REG	2009	2014		25 000	25 000	0	0,0%
Plano Regional de Ordenamento Florestal	DRF	REG	2009	2014		50 000	50 000	0	0,0%
Medida: Prevenção e gestão de riscos naturais e antrópicos						389 500	685 764	509 733	74,3%
Prevenção de Incêndios Florestais	DRF	REG	2007	2015		25 000	83 426	126	0,2%
Controlo da Incidência dos Fogos Florestais	DRF	REG	2007	2015		25 000	25 000	13 980	55,9%
Planos de Repovoamento Florestal e Correção Torrencial	DRF	REG	2007	2015		100 000	120 618	95 612	79,3%
Controlo Sanitário e Inspeção Fitossanitária Florestal	DRF	REG	2009	2015		27 500	27 500	2 611	9,5%
Reforço dos meios de prevenção, gestão e monitorização de riscos em espaços naturais	DRF	REG	2010	2012	Intervir+	212 000	429 220	397 403	92,6%
Medida: Informação e sensibilização ambiental						314 000	400 326	152 371	38,1%
Centro de Informação do Serviço do PNM	PNM	FUN	2007	2016		15000	27 236	17 557	64,5%
SRIA - Sistema Regional de Informação Ambiental	DROTA	REG	2006	2015		30 000	25 000	0	0,0%
Sistema Informativo Ambiental	DROTA	REG	2007	2015		30 000	92 518	65 136	70,4%
Promoção e Extensão Florestal	DRF	REG	2007	2015		2 000	2 000	0	0,0%
Levantamento de usos tradicionais de plantas na área do PNM	PNM	REG	2009	2013	PRODERAM	15 000	15 000	0	0,0%
Conhecer e Conservar a Biodiversidade	PNM	SCR	2009	2015	OIC	136 000	142 945	38 797	27,1%
Centro de Receção Ambiental	PNM	MAC	2009	2015	PRODERAM	50 000	62 041	11 765	19,0%

Quadro VII - Execução do Investimento por Programas, Medidas e Projetos - Secretaria Regional do Ambiente e Recursos Naturais

(Euros)

PROGRAMAS/MEDIDAS/PROJETOS	Entidade	Âmbito Geográfico	Início	Termo	Cofinanciamento Programa	Dotação		Despesa	Taxa de Execução
						Inicial	Corrigida		
1	2	3	4	5	6	7	8	9	10=9/8
Programas Ambientais	DROTA	REG	2012	2015		36 000	33 586	19 117	56,9%
Programa: Cultura e Património						0	2 902	2 901	100,0%
Medida: Conservação e qualificação do património cultural e religioso						0	2 902	2 901	100,0%
Beneficiação e Arranjo do Edifício Sede	IVBAM	FUN	1997	2013		0	2 902	2 901	100,0%
Programa: Desenvolvimento territorial equilibrado						1 227 000	1 498 229	1 111 834	74,2%
Medida: Qualificação, requalificação e valorização do território						57 000	61 161	11 162	18,3%
Medidas de Valorização da Qualidade da Paisagem	DROTA	REG	2007	2013		2 000	3 000	1 067	35,6%
Recuperação e Beneficiação de Infraestruturas na Quinta do Santo da Serra	DRF	MAC	2005	2015		5 000	5 682	1 356	23,9%
Recuperação de Espaços Verdes no Jardim Botânico	DRF	FUN	2007	2015		50 000	52 479	8 739	16,7%
Medida: Promoção de um ordenamento territorial equilibrado e qualificante						20 000	7 500	3 448	46,0%
Estudos e Planos de Gestão Territorial	DROTA	REG	2012	2015		20 000	7 500	3 448	46,0%
Medida: Desenvolvimento social e comunitário						1 150 000	1 429 568	1 097 224	76,8%
Apoio às Casas do Povo e Associações de Desenvolvimento Rural	DRADR	REG	2005	2015		1 150 000	1 429 568	1 097 224	76,8%
Programa: Turismo						10 000	10 000	0	0,0%
Medida: Promoção e valorização da atividade turística						10 000	10 000	0	0,0%
Recuperação e Sinalização de Veredas	DRF	REG	2007	2015		10 000	10 000	0	0,0%
Programa: Agricultura e Desenvolvimento Rural						18 106 260	28 244 044	19 665 505	69,6%
Medida: Modernização e diversificação da economia rural						16 764 024	26 615 885	18 818 526	70,7%
Ações de Apoio à Agricultura e Pecuária Madeirense	DRADR	REG	2001	2015		239 870	1 426 490	1 170 673	82,1%
Plano de Desenvolvimento Agrícola e Rural	DRADR	REG	2002	2013		500 000	500 000	500 000	100,0%
Sistemas de Rega Tradicional	GAB	REG	2005	2012		0	95	95	99,6%
Recuperação da Rede Principal de Canais	IGA, S.A.	REG	2007	2013		147 300	356 729	0	0,0%
Formação e informação para o desenvolvimento rural	DRADR	VCC	2007	2015		27 000	26 298	13 960	53,1%
Laboratórios Agro-alimentares	DRADR	SCR	2007	2015		577 500	635 315	289 124	45,5%
Redimensionamento do Laboratório do IVM	IVBAM	FUN	2007	2013		60 570	51 480	38 575	74,9%
Cadastro Vitivinícola da RAM	IVBAM	REG	2003	2013	Intervir+	113 456	113 456	73 696	65,0%
Plano de Desenvolvimento e Reordenamento Vitivinícola	IVBAM	REG	2004	2013		75 020	77 173	61 771	80,0%
Infraestruturas para o Desenvolvimento do Comércio Agro-alimentar	DRADR	VCC	2007	2015		419 200	364 513	173 725	47,7%
Adega de São Vicente	IVBAM	SVC	1995	2013	PRODERAM	662 480	1 058 850	399 621	37,7%
Controlo da Qualidade Agroalimentar	DRADR	VCC	2007	2015		10 000	9 380	2 639	28,1%
Desenvolvimento da Agricultura e Pecuária Biológica	DRADR	REG	2007	2015		11 500	9 450	263	2,8%
Infraestruturas de ID&T na Fruticultura	DRADR	FUN	2007	2015		114 100	108 211	41 210	38,1%
MICROLAB	DRADR	PSL	2007	2015		38 000	40 465	22 955	56,7%
Desenvolvimento da Produção Animal	DRADR	VCC	2007	2015		147 000	155 671	84 732	54,4%
Informação de Mercados e Estatísticas	DRADR	VCC	2007	2015		15 000	11 904	4 173	35,1%
Gestão e Controlo das Ajudas	DRADR	REG	2006	2015		127 100	121 754	58 235	47,8%
Apoios ao CARAM , EPE	CARAM, E.P.E.	REG	2007	2015		645 065	644 990	634 976	98,4%
Apoios à Exploração do CARAM , EPE	CARAM, E.P.E.	REG	2007	2015		720 000	844 425	844 424	100,0%
Programa de Combate e Controlo de Roedores	DRADR	REG	2008	2015		200 000	198 661	3 935	2,0%
Requalificação das Infraestruturas Tecnológicas para Certificação do Vinho,	IVBAM	FUN	2009	2013	Intervir+	448 500	123 900	24 962	20,1%

Quadro VII - Execução do Investimento por Programas, Medidas e Projetos - Secretaria Regional do Ambiente e Recursos Naturais

(Euros)

PROGRAMAS/MEDIDAS/PROJETOS	Entidade	Âmbito Geográfico	Início	Termo	Cofinanciamento Programa	Dotação		Despesa	Taxa de Execução
						Inicial	Corrigida		
1	2	3	4	5	6	7	8	9	10=9/8
das Bebidas Espirituosas e das restantes Bebidas Alcoólicas									
Apoio à Exploração da "Investimentos e Gestão Hidroagrícola, S.A."	IGH, S.A.	REG	2009	2015		2 007 198	1 746 750	1 746 750	100,0%
PRODERAM - Apoios a Entidades Privadas e Autarquias	GAB	REG	2009	2015	PRODERAM	1 733 090	1 639 310	779 867	47,6%
PRODERAM - Participação em Projetos da Administração Pública Regional	GAB	REG	2009	2015	PRODERAM	7 140 945	15 098 263	11 466 786	75,9%
Indemnizações - Seguros de Reses	CARAM, E.P.E.	REG	2009	2015		25 000	25 075	0	0,0%
Linha de Crédito Bonificado Vindima 2009	IVBAM	FUN	2010	2014		59 630	82 668	82 666	100,0%
Apoio ao Seguro Agropecuário	FMSC	REG	2010	2015		357 800	1 042 942	275 586	26,4%
Assistência e mecanização agrícola	DRADR	REG	2012	2015		52 000	28 447	7 923	27,9%
Infraestruturas de ID&T na Hortofloricultura	DRADR	REG	2012	2015		89 700	73 220	15 206	20,8%
Medida: Promoção de produtos regionais						1 285 236	1 572 487	827 552	52,6%
Ações de Informação e Promoção do Vinho Madeira em Países Terceiros	IVBAM	EXT	2006	2013	FEAGA	320 673	485 221	291 055	60,0%
Promoção e Valorização de Produtos Regionais	DRADR	REG	2007	2015		596 700	671 460	265 621	39,6%
Plano Promocional do Vinho (VLQPRD, VQPRD Madeirense, Vinho Regional Terras Madeirenses)	IVBAM	EXT	2009	2013	Intervir+	367 863	415 806	270 876	65,1%
Medida: Desenvolvimento veterinário						57 000	55 672	19 427	34,9%
Epidemiologia de Zoonoses	DRADR	REG	2007	2015		33 000	34 716	13 339	38,4%
Apoio às Ações de Inspeção Veterinária	DRADR	REG	2006	2015		24 000	20 956	6 088	29,1%
Programa: Pescas e Agricultura						2 901 290	3 274 913	1 345 226	41,1%
Medida: Apoio à frota pesqueira, à indústria, à aquíicultura e à comercialização dos produtos						1 019 399	1 029 948	301 971	29,3%
Apoio à Frota Pesqueira e à Indústria	DRP	REG	2007	2013		495 000	441 759	200 075	45,3%
Investigação Aplicada às Pescas e à Aquicultura	DRP	REG	2007	2013		137 000	139 776	5 273	3,8%
BASBLACK II - Estudos Biológicos e Pescarias de Peixe - Espada - Preto	DRP	REG	2002	2013		38 500	38 757	7 097	18,3%
Programa de Recolha de Dados	DRP	REG	2002	2013	PNRD	129 899	143 168	19 130	13,4%
Centro de Aquicultura da Calheta	DRP	CAL	2007	2013		98 000	108 416	19 612	18,1%
Ações de Formação Profissional no Sector das Pescas	DRP	REG	2007	2013		1 000	3 600	2 600	72,2%
PELAGOS - Plano de produção de espécies pelágicas-carangídeos	DRP	FUN	2010	2013	Intervir+	120 000	154 472	48 184	31,2%
Medida: Valorização dos equipamentos e infraestruturas de apoio à pesca						1 881 891	2 244 965	1 043 254	46,5%
Participação em Projetos da Administração Pública Regional no Âmbito das Pescas	DRP	REG	2007	2013	PROMAR	795 091	476 966	22 764	4,8%
Modernização das Lotas e Entrepostos Frigoríficos	DRP	VCC	2007	2013		436 800	1 317 999	920 843	69,9%
Participação da Administração Pública Regional em Projetos no Âmbito do FEP	DRP	REG	2008	2013	PROMAR	650 000	450 000	99 647	22,1%
Programa: Desenvolvimento Empresarial						167 090	180 309	54 919	30,5%
Medida: Promoção e dinamização das atividades económicas tradicionais						167 090	180 309	54 919	30,5%
Promoção do Bordado Madeira e do Artesanato Regional	IVBAM	REG	2009	2012	Intervir+	167 090	180 309	54 919	30,5%
Programa: Aperfeiçoamento e Modernização do Sistema Administrativo						435 439	463 303	86 419	18,7%
Medida: Modernização administrativa e governo eletrónico						77 739	95 459	44 930	47,1%
Sistema de Informação das Atividades da SRA - Balcão Verde	GAB	REG	2007	2015		75 012	86 343	41 120	47,6%
Modernização dos Serviços do Gabinete	GAB	FUN	2009	2015		2 727	5 978	3 250	54,4%
Produção Gestão Disponibilização de Informação Geográfica	DROTA	REG	2010	2013		0	3 138	560	17,8%

Quadro VII - Execução do Investimento por Programas, Medidas e Projetos - Secretaria Regional do Ambiente e Recursos Naturais

(Euros)

PROGRAMAS/MEDIDAS/PROJETOS	Entidade	Âmbito Geográfico	Início	Termo	Cofinanciamento Programa	Dotação		Despesa	Taxa de Execução
						Inicial	Corrigida		
1	2	3	4	5	6	7	8	9	10=9/8
Medida: Qualificação e certificação dos serviços públicos e melhoria do atendimento a cidadãos e empresas						330 700	351 344	30 640	8,7%
Modernização e Renovação dos Recursos da DRADR	DRADR	VCC	2007	2015		157 600	158 129	11 161	7,1%
Acreditação do Laboratório Regional de Veterinária e Segurança Alimentar	DRADR	FUN	2010	2013	Intervir+	173 100	193 215	19 479	10,1%
Medida: Construção e remodelação de edifícios e equipamentos públicos						27 000	16 500	10 850	65,8%
Adaptação das Instalações da Direcção Regional do Ambiente	DROTA	FUN	2007	2015		27 000	16 500	10 850	65,8%
Programa: Cooperação						784 530	1 498 727	1 038 653	69,3%
Medida: Cooperação inter-regional						749 530	1 463 727	1 037 893	70,9%
Cooperação Técnica e Científica com o CEDE	DROTA	EXT	2001	2012		1 000	1 000	0	0,0%
Experimentação e Demonstração na Cultura da Bananeira - BIOMUSA	DRADR	REG	2009	2012	PCT-MAC	17 000	17 916	3 951	22,1%
SOST-MAC - Cooperação e Sinergias em ações Sustentáveis em Espaços Naturais Protegidos da Macaronésia	DROTA	REG	2009	2013	PCT-MAC	61 500	49 590	12 973	26,2%
MARPROF - Gestão e valorização gastronómica de espécies pesqueiras profundas da Macaronésia	DRP	FUN	2010	2014	PCT-MAC	45 000	45 591	144	0,3%
BANGEN - Rede BANGEMAC: Banco genético marinho da Macaronésia	DRP	FUN	2010	2014	PCT-MAC	25 000	25 000	0	0,0%
GEPETO - Gestão pesqueira e objetivos transnacionais	DRP	FUN	2010	2014		20 000	20 000	0	0,0%
Biotecnologia e Conservação Face às Alterações Climáticas - BIOCLIMAC	DRF	REG	2010	2013	PCT-MAC	12 000	99 556	2 338	2,3%
FORESMAC-Cooperação e sinergias em matéria de aproveit florestal sustent da Região da Macaronésia	DRF	REG	2010	2012	PCT-MAC	2 500	3 298	1 440	43,7%
MOSQUIMAC - Gestão Integrada do Vector Aedes Aegypti	DRADR	REG	2010	2012	PCT-MAC	98 200	98 872	21 529	21,8%
Estudo da implementação de medidas de combate à mosca do Mediterrâneo na Macaronésia incluindo Cabo Verde	DRADR	REG	2011	2013	PCT-MAC	15 500	16 136	352	2,2%
MARPROF- CV - Potencial dos Novos Recursos Pesqueiros de Águas Profundas	DRP	REG	2011	2014	PCT-MAC	85 000	85 000	0	0,0%
CARTOGRAF-SISTEMAS GESTAO E PLANEAMENTO TERRITORIAL- DRIGOT - DRAmb	DROTA	REG	2003	2013	PCT-MAC	81 851	166 353	166 351	100,0%
GABITEC - Sistemas de Informação Geográfica	DROTA	REG	2005	2013	PCT-MAC	13 281	223 371	223 370	100,0%
LITOMAC-Gestão Sustentável do Des.Econ.e Ecológico Áreas Litorais Macaronésia	DROTA	REG	2007	2015	PCT-MAC	55 000	35 685	29 280	82,1%
MOVACAL - Portão Virtual para as Administrações Locais	DROTA	REG	2010	2013	PCT-MAC	13 266	106 291	106 140	99,9%
GEOCID - Disponibilização Informação Geográfica Cidadania - DRIGOT	DROTA	REG	2010	2013	PCT-MAC	189 429	352 517	352 475	100,0%
SIGOT - Sistema Informação e Gestão Ordenamento Territorial - DRIGOT	DROTA	REG	2010	2013	PCT-MAC	14 003	117 551	117 550	100,0%
Medida: Gestão e controlo de programas de apoio ao desenvolvimento						35 000	35 000	761	2,2%
Gestão e Acompanhamento do PO-PESCAS 2007/2013	DRP	REG	2008	2015	PROMAR	35 000	35 000	761	2,2%



SECRETARIA REGIONAL DA CULTURA, TURISMO E TRANSPORTES

Quadro VII - Execução do Investimento por Programas, Medidas e Projetos - Secretaria Regional da Cultura, Turismo e Transportes

(Euros)

PROGRAMAS/MEDIDAS/PROJETOS	Entidade	Âmbito Geográfico	Início	Termo	Cofinanciamento Programa	Dotação		Despesa	Taxa de Execução
						Inicial	Corrigida		
1	2	3	4	5	6	7	8	9	10=9/8
Total do Departamento do Governo Regional						45 935 178	47 132 700	25 941 906	55,0%
Programa: Educação e Formação						1 141 000	1 141 000	0	0,0%
Medida: Promoção da formação profissional						1 141 000	1 141 000	0	0,0%
Formação Profissional - outras entidades	GAB	REG	2010	2012		1 141 000	1 141 000	0	0,0%
Programa: Integração e Equidade Social						117 058	137 046	46 646	34,0%
Medida: Promoção da coesão e da inclusão social						7 248	7 446	1 431	19,2%
Ações de apoio à imigração	GAB	REG	2007	2015		7 248	7 446	1 431	19,2%
Medida: Intensificação das relações com as comunidades madeirenses						109 810	129 600	45 215	34,9%
Ações de Apoio Junto das Comunidades Madeirenses	GAB	EXT	2007	2015		109 810	129 600	45 215	34,9%
Programa: Cultura e Património						3 424 479	3 751 535	1 492 223	39,8%
Medida: Valorização, qualificação e divulgação da oferta cultural e museológica						325 000	364 477	168 125	46,1%
Apoio a Centros Culturais	DRAC	FUN	2009	2015		40 000	43 367	11 082	25,6%
Apoio e Divulgação dos Museus da RAM	DRAC	REG	2012	2015		285 000	321 110	157 043	48,9%
Medida: Conservação e qualificação do património cultural						890 000	958 942	165 832	17,3%
Convento de Santa Clara	DRAC	FUN	2007	2015		16 000	16 000	0	0,0%
Igreja da Sé do Funchal	DRAC	FUN	2007	2015		188 000	181 562	7 711	4,2%
Igreja do Colégio	DRAC	FUN	2007	2015		111 000	111 986	13 322	11,9%
Núcleo Histórico de Santo Amaro	DRAC	FUN	2007	2015		10 000	10 000	1 586	15,9%
Recuperação da Arquitetura Regional	DRAC	VCC	2007	2015		20 000	20 000	0	0,0%
Restauro dos Órgãos das Igrejas	DRAC	VCC	2007	2013		75 000	116 100	101 096	87,1%
Recuperação e Conservação do Património Móvel e Imóvel	DRAC	REG	2007	2015		350 000	270 000	0	0,0%
Estudos e Projetos de Restauro do Património Regional	DRAC	REG	2007	2015		30 000	57 505	23 481	40,8%
Beneficiação de Museus e Edifícios Patrimoniais da RAM	DRAC	REG	2007	2015		90 000	175 789	18 635	10,6%
Medida: Apoio à criação, à produção cultural e à investigação histórica						1 285 046	1 422 169	714 838	50,3%
História e Autonomia do Arquipélago da Madeira	CEHA	REG	2007	2015		9 886	14 886	6 219	41,8%
Publicação de Edições Culturais	DRAC	REG	2007	2015		110 000	159 921	62 514	39,1%
Apoio à Produção e Divulgação de Iniciativas Culturais	DRAC	REG	2007	2015		170 000	212 074	77 667	36,6%
Apoio à Descentralização Cultural	DRAC	REG	2007	2015		140 000	140 000	47 770	34,1%
Promoção e apoio ao "Concelho da Cultura"	DRAC	SCR	2007	2015		160 000	171 337	7 790	4,5%
O Deve e o Haver	CEHA	REG	2007	2012	Intervir+	205 160	205 161	59 366	28,9%
Festivais Culturais da Madeira	DRAC	REG	2008	2015	Intervir+	490 000	518 790	453 512	87,4%
Medida: Património arquivístico e promoção da leitura						924 433	1 005 947	443 428	44,1%
Biblioteca Pública Regional	DRAC	FUN	2007	2015		40 000	54 732	15 373	28,1%
Arquivo Regional	DRAC	FUN	2007	2015		597 000	653 954	404 311	61,8%
Rede Regional de Bibliotecas Públicas	DRAC	REG	2007	2013		252 933	252 933	0	0,0%
Centro de Estudos John dos Passos	DRAC	PSL	2007	2015		34 500	44 328	23 743	53,6%
Programa: Turismo						15 943 405	16 688 189	10 363 913	62,1%
Medida: Promoção e valorização da atividade turística						9 993 190	8 464 076	2 945 190	34,8%
Mercados Externos Emergentes - Feiras e Workshops	DRT	REG	2007	2015		88 605	81 110	42 265	52,1%
Mercado Interno - Feiras e Workshops	DRT	REG	2007	2015		551 507	567 807	289 991	51,1%
Mercados Externos - Publicidade	DRT	REG	2007	2015		1 471 051	869 251	140 450	16,2%

Quadro VII - Execução do Investimento por Programas, Medidas e Projetos - Secretaria Regional da Cultura, Turismo e Transportes

(Euros)

PROGRAMAS/MEDIDAS/PROJETOS	Entidade	Âmbito Geográfico	Início	Termo	Cofinanciamento Programa	Dotação		Despesa	Taxa de Execução
						Inicial	Corrigida		
1	2	3	4	5	6	7	8	9	10=9/8
Material Promocional	DRT	REG	2007	2015		508 953	492 148	151 334	30,7%
Ações de Promoção Turística e de Apoio ao Setor dos Transportes	GAB	REG	2007	2016		217 724	217 724	51 103	23,5%
Mercado Interno - Relações Públicas	DRT	REG	2007	2015		189 888	189 888	29 418	15,5%
Mercados Externos - Relações Públicas	DRT	REG	2007	2015		185 801	185 801	57 041	30,7%
Turismo Desportivo - Turismo Náutico	DRT	REG	2008	2015		36 355	36 355	11 597	31,9%
Conservação e Reparação de Infraestruturas Turísticas	DRT	REG	2009	2015		52 495	42 621	2 329	5,5%
Programas de Educação para o Turismo	DRT	REG	2008	2015		16 000	16 000	0	0,0%
Mercados Externos - Ações Promocionais diversas	DRT	REG	2009	2015		113 116	83 116	11 054	13,3%
Mercado Interno - Publicidade e Marketing	DRT	EXT	2007	2015		505 324	582 124	122 977	21,1%
Mercados Externos Tradicionais	DRT	EXT	2007	2015		3 275 776	3 275 776	1 436 577	43,9%
Mercado Interno - Ações Promocionais diversas	DRT	EXT	2007	2015		380 577	160 977	39 495	24,5%
Mercado Interno - Plano de Meios de Comunicação para o Mercado Português	DRT	EXT	2007	2015		1 300 018	1 573 892	559 557	35,6%
Qualificação do Destino Madeira	DRT	EXT	2008	2015		500 000	0	0	0,0%
Estudo, Análise e Avaliação de Projetos Turísticos	DRT	EXT	2009	2015		100 000	21 166	0	0,0%
Projeção e Consolidação da Imagem do Destino Madeira	DRT	VCC	2007	2015		500 000	68 320	0	0,0%
Medida: Gestão do destino turístico						5 950 215	8 224 113	7 418 724	90,2%
Festa do Carnaval	DRT	REG	2007	2016		360 000	288 040	280 696	97,5%
Festa da Flor	DRT	REG	2008	2016		313 500	284 617	274 857	96,6%
Festa do Vinho da Madeira	DRT	FUN	2007	2016		141 750	188 462	148 936	79,0%
Festival do Atlântico	DRT	FUN	2007	2016		840 485	653 894	540 374	82,6%
Iniciativas Diversas	DRT	FUN	2007	2016		60 000	141 800	13 667	9,6%
Festival Colombo	DRT	PST	2007	2016		152 336	240 409	203 971	84,8%
Turismo Desportivo - Outros Desportos	DRT	FUN	2010	2016		1 400 000	1 577 630	1 530 235	97,0%
Festa do Fim do Ano	DRT	FUN	2008	2016		2 582 144	4 733 883	4 371 491	92,3%
Madeira Nature Festival	DRT	REG	2010	2016		100 000	115 378	54 498	47,2%
Programa: Infraestruturas e Equipamentos Coletivos						24 604 636	24 729 647	13 913 259	56,3%
Medida: Melhoria das acessibilidades internas e externas e reforço da mobilidade						24 604 636	24 729 647	13 913 259	56,3%
Ações de Prevenção Rodoviária e de Promoção do Setor dos Transportes Terrestres	DRTT	REG	2007	2015		5 000	5 000	0	0,0%
Sistemas de Gestão de Transportes	GAB	REG	2007	2015		14 489 636	18 679 964	11 413 259	61,1%
Setor Público Empresarial - APRAM, S.A.	GAB	REG	2007	2015		7 000 000	5 809 672	2 500 000	43,0%
Setor Público Empresarial - Horários do Funchal S.A.	GAB	REG	2008	2012		3 000 000	125 011	0	0,0%
Estudos de Mobilidade	GAB	REG	2010	2015		30 000	30 000	0	0,0%
PSL - Terminais Marítimos	GAB	FUN	2008	2015		80 000	80 000	0	0,0%
Programa: Aperfeiçoamento e Modernização do Sistema Administrativo						663 000	643 373	125 111	19,4%
Medida: Qualificação e valorização dos recursos humanos						0	176	0	0,0%
Formação e valorização profissional dos recursos humanos da DRT	DRT	FUN	2012	2013		0	166	0	0,0%
Formação e valorização profissional dos recursos humanos do GAB	GAB	FUN	2012	2012		0	10	0	0,0%
Medida: Modernização administrativa e governo eletrónico						613 000	592 535	124 449	21,0%
Tecnologias de Informação do Gabinete e Serviços Dependentes	GAB	REG	2007	2015		20 000	28 613	11 261	39,4%
Modernização e Segurança Informática	DRAC	FUN	2007	2015		33 000	48 786	6 896	14,1%
Sistema de Emissão de Licenças de Condução	DRTT	REG	2008	2015		120 000	125 294	57 680	46,0%

Quadro VII - Execução do Investimento por Programas, Medidas e Projetos - Secretaria Regional da Cultura, Turismo e Transportes

(Euros)

PROGRAMAS/MEDIDAS/PROJETOS	Entidade	Âmbito Geográfico	Início	Termo	Cofinanciamento Programa	Dotação		Despesa	Taxa de Execução
						Inicial	Corrigida		
1	2	3	4	5	6	7	8	9	10=9/8
Sistema de Tratamento das Contraordenações	DRTT	REG	2008	2015		90 000	94 118	34 803	37,0%
Sistemas de Informação da DRT	DRT	REG	2010	2015		300 000	244 610	12 695	5,2%
Site da SRT	GAB	REG	2008	2015		20 000	20 000	0	0,0%
Modernização e Informatização dos Serviços da DRTT	DRTT	FUN	2007	2015		30 000	31 114	1 114	3,6%
Medida: Construção e remodelação de edifícios e equipamentos públicos						50 000	50 662	661	1,3%
Beneficiação do Edifício e Instalações da SRT	GAB	FUN	2007	2015		50 000	50 662	661	1,3%
Programa: Cooperação						41 600	41 910	754	1,8%
Medida: Cooperação inter-regional						41 600	41 910	754	1,8%
Projetos de Cooperação com as Regiões Ultraperiféricas	GAB	EXT	2007	2015		5 600	5 600	0	0,0%
ARQUEOMAC - Programa de Formação em Tendências e Inovação da Arqueologia	DRAC	REG	2010	2015	PCT-MAC	36 000	36 310	754	2,1%



SECRETARIA REGIONAL DOS ASSUNTOS SOCIAIS

Quadro VII - Execução do Investimento por Programas, Medidas e Projetos - Secretaria Regional dos Assuntos Sociais

(Euros)

PROGRAMAS/MEDIDAS/PROJETOS	Entidade	Âmbito Geográfico	Início	Termo	Cofinanciamento Programa	Dotação		Despesa	Taxa de Execução
						Inicial	Corrigida		
1	2	3	4	5	6	7	8	9	10=9/8
Total do Departamento do Governo Regional						44 899 295	46 546 951	18 953 019	40,7%
Programa: Emprego e Trabalho						13 954 455	14 779 743	7 825 694	52,9%
Medida: Desenvolvimento de medidas ativas e preventivas para o emprego						13 954 455	14 779 743	7 825 694	52,9%
Plano Regional de Emprego	IEM, IP-RAM	REG	2005	2017	Rumos	13 954 455	14 779 743	7 825 694	52,9%
Programa: Saúde						4 889 462	4 889 462	59 134	1,2%
Medida: Reforço da acessibilidade e da qualidade dos serviços de saúde						3 449 462	3 449 462	3 773	0,1%
Formação e Aperfeiçoamento Profissional	IASAÚDE, IP-RAM	REG	2007	2015	Rumos	203 725	203 725	3 773	1,9%
Apoio a Famílias e a Instituições Particulares de Solidariedade Social	GAB	REG	2007	2015		50 000	50 000	0	0,0%
Desenvolvimento de Estudos e Inquéritos	GAB	REG	2007	2015		20 000	20 000	0	0,0%
Equipamento de Diagnóstico e Terapêutica	IASAÚDE, IP-RAM/SESARAM, E.P.E.	REG	2007	2014	Intervir+	600 000	600 000	0	0,0%
Equipamento de Inovação e Substituição	IASAÚDE, IP-RAM	REG	2007	2014		50 000	50 000	0	0,0%
e-SESARAM	IASAÚDE, IP-RAM/SESARAM, E.P.E.	REG	2010	2012		225 000	225 000	0	0,0%
Sistema de Informação Integrado de Saúde	IASAÚDE, IP-RAM	REG	2009	2015	Intervir+	1 900 737	1 900 737	0	0,0%
Centro de Simulação Clínica	IASAÚDE, IP-RAM/SESARAM, E.P.E.	REG	2010	2012	Intervir+	400 000	400 000	0	0,0%
Medida: Promoção da saúde pública e da melhoria dos cuidados de saúde						1 190 000	1 190 000	16 651	1,4%
Promoção e Proteção da Saúde	IASAÚDE, IP-RAM	REG	2008	2015		300 000	300 000	13 758	4,6%
Informação, Planeamento e Qualidade em Saúde	IASAÚDE, IP-RAM	REG	2008	2015		60 000	60 000	2 894	4,8%
GENHYMAPE II	IASAÚDE, IP-RAM/SESARAM, E.P.E.	REG	2011	2012	Intervir+	500 000	500 000	0	0,0%
GENEMACOR	IASAÚDE, IP-RAM/SESARAM, E.P.E.	REG	2011	2012	Intervir+	330 000	330 000	0	0,0%
Medida: Prevenção e combate a situações de risco						250 000	250 000	38 709	15,5%
Prevenção e Controlo da Doença	IASAÚDE, IP-RAM	REG	2008	2015		250 000	250 000	38 709	15,5%
Programa: Habitação e Realojamento						12 266 665	12 666 730	6 278 102	49,6%
Medida: Promoção da habitação com integração social, urbanística e paisagística						12 266 665	12 666 730	6 278 102	49,6%
Apoio Compensatório à Habitação com fins sociais	IHM, E.P.E.	REG	2007	2016		9 860 000	10 260 065	5 421 438	52,8%
Apoio a Particulares	GAB/IHM, E.P.E.	REG	2007	2016		1 000 000	1 000 000	0	0,0%
Fundo de Apoio à Reconstrução da Madeira	IASAÚDE/IHM, E.P.E.	REG	2007	2012		550 000	550 000		0,0%
Aquisição, construção e conservação de Habitações	IHM, E.P.E.	REG	2011	2012		856 665	856 665	856 665	100,0%
Programa: Desenvolvimento territorial equilibrado						5 207 085	5 620 653	4 645 269	82,6%
Medida: Proteção do território e apoio ao socorro						5 207 085	5 620 653	4 645 269	82,6%
Apoio à Construção de Quartéis de Bombeiros	GAB	REG	1998	2015		136 875	136 875	0	0,0%
Apoio às Associações de Bombeiros	GAB	REG	2007	2015		1 800 000	2 013 568	1 880 994	93,4%
NIFORMAR	SRPC, IP-RAM	REG	2010	2012	Intervir+	3 070 210	3 270 210	2 764 275	84,5%
Quartel de Bombeiros do Porto Santo	SRPC, IP-RAM	PST	2012	2012	Intervir+	200 000	200 000	0	0,0%
Programa: Desenvolvimento Empresarial						23 300	23 300	0	0,0%
Medida: Promoção e apoio ao aumento da capacidade e dos fatores competitivos						23 300	23 300	0	0,0%
Campanhas e Projetos de Defesa e Resoluções de Conflitos de Consumo	GAB	REG	2007	2017		23 300	23 300	0	0,0%
Programa: Infraestruturas e Equipamentos Coletivos						7 521 223	7 528 948	17 242	0,2%
Medida: Melhoria e reorden. da rede de infraestruturas desportivas e de						13 606	21 331	17 242	80,8%

Quadro VII - Execução do Investimento por Programas, Medidas e Projetos - Secretaria Regional dos Assuntos Sociais

(Euros)

PROGRAMAS/MEDIDAS/PROJETOS	Entidade	Âmbito Geográfico	Início	Termo	Cofinanciamento Programa	Dotação		Despesa	Taxa de Execução
						Inicial	Corrigida		
1	2	3	4	5	6	7	8	9	10=9/8
recreio									
Infraestruturas para Atividades Recreativas e Desportivas	IEM, IP-RAM	VCC	2007	2012		13 606	21 331	17 242	80,8%
Medida: Melhoria e reordenamento da rede de infraestruturas do setor da saúde						7 507 617	7 507 617	0	0,0%
Implementação do Plano Diretor do HCF	IASAÚDE, IP-RAM/SESARAM, E.P.E.	REG	2009	2015		4 019 595	4 019 595	0	0,0%
Construção de um Centro de Saúde e Lar de Idosos em Câmara de Lobos	GAB	CLB	2009	2015		988 022	988 022	0	0,0%
Recuperação de Danos da Intempérie	IASAÚDE, IP-RAM/SESARAM, E.P.E.	REG	2011	2012		2 500 000	2 500 000	0	0,0%
Programa: Aperfeiçoamento e Modernização do Sistema Administrativo						614 595	614 595	33 833	5,5%
Medida: Modernização administrativa e governo eletrónico						195 130	195 130	0	0,0%
Remodelação do Sistema de Informação	IEM, IP-RAM	REG	2012	2014	Intervir+	195 130	195 130	0	0,0%
Medida: Construção e remodelação de edifícios e equipamentos públicos						419 465	419 465	33 833	8,1%
Beneficiação das Estruturas Físicas do IASAÚDE	IASAÚDE, IP-RAM	FUN	2005	2015		419 465	419 465	33 833	8,1%
Programa: Cooperação						422 510	423 520	93 745	22,1%
Medida: Cooperação inter-regional						422 510	423 520	93 745	22,1%
Rede Eures	IEM, IP-RAM	REG	2007	2017	OIC	3 005	3 005	935	31,1%
ECOS	IEM, IP-RAM	REG	2011	2013	OIC	17 236	18 246	1 010	5,5%
PLESCAMAC II - Plano de Emergência Sanitária em caso de Catástrofes na Macaronésia	SRPC, IP-RAM	REG	2009	2012	PCT-MAC	94 183	94 183	60 990	64,8%
BOMBERGIS - Criação de Sistema de Inform Territorial de Apoio à Luta Contra os Incêndios	SRPC, IP-RAM	REG	2009	2012	PCT-MAC	29 989	29 989	26 843	89,5%
CINFORI - Cooperação em Incêndios Florestais e Inundações	SRPC, IP-RAM	REG	2009	2012	PCT-MAC	3 797	3 797	909	23,9%
MOSQUIMAC - Gestão Integrada do vector AEDS AEGYPTI	IASAÚDE, IP-RAM	REG	2009	2013	PCT-MAC	256 060	256 060	3 058	1,2%
CERMAC - Centro de Treinamento em Robótica em Telecirurgia no Espaço Macaronésia	IASAÚDE, IP-RAM/SESARAM, E.P.E.	REG	2010	2012	PCT-MAC	18 240	18 240	0	0,0%



SECRETARIA REGIONAL DA EDUCAÇÃO E RECURSOS HUMANOS

Quadro VII - Execução do Investimento por Programas, Medidas e Projetos - Secretaria Regional da Educação e Recursos Humanos

(Euros)

PROGRAMAS/MEDIDAS/PROJETOS	Entidade	Âmbito Geográfico	Início	Termo	Cofinanciamento Programa	Dotação		Despesa	Taxa de Execução
						Inicial	Corrigida		
1	2	3	4	5	6	7	8	9	10=9/8
Total do Departamento do Governo Regional						52 615 147	57 721 002	32 429 062	56,2%
Programa: Inovação e Qualidade						1 333 899	1 174 719	980 104	83,4%
Medida: Fomento da utilização das tecnologias da informação e da comunicação						1 333 899	1 174 719	980 104	83,4%
TICE - Tecnologias de Informação e Comunicação na Educação	DRE	REG	2007	2015		60 000	46 275	0	0,0%
Escola Virtual - Estou na Escola com os meus amigos	DRE	REG	2007	2015		6 000	6 000	0	0,0%
Projeto Ensino à Distância	DRE	REG	2007	2015		35 000	35 137	0	0,0%
Fomento da Utilização de PC e Internet	GAB / MT, S.A.	REG	2001	2016		340 000	340 000	340 000	100,0%
EDUCAMEDIA	DRE	REG	2009	2012		0	4 180	0	0,0%
Infraestrutura Tecnológica da Educação	DSSI	REG	2009	2013		890 919	741 147	640 104	86,4%
Lojas de Juventude	DRPRI	REG	2007	2015		1 980	1 980	0	0,0%
Programa: Investigação e desenvolvimento tecnológico						112 004	121 229	99 372	82,0%
Medida: Promoção da investigação e do desenvolvimento tecnológico						112 004	121 229	99 372	82,0%
Projetos de Investigação e Desenvolvimento Tecnológico do Programa CARNEGIE MELLON	GAB/MT, S.A.	REG	2007	2012		89 504	98 729	98 728	100,0%
STENCIL - Science Teaching European Network Contribution to Innovation in Learning	DRE	REG	2010	2013		10 000	10 000	644	6,4%
Projetos de Investigação e Desenvolvimento Tecnológico do Programa CARNEGIE MELLON	GAB/MT, S.A.	REG	2007	2012		12 500	12 500	0	0,0%
Programa: Educação e Formação						21 993 646	22 426 389	16 436 571	73,3%
Medida: Incremento das competências e valorização dos recursos humanos nas escolas						68 290	117 594	26 813	22,8%
Info-Escola Conectiva	DSSI	REG	2000	2012	Intervir+	22 210	41 352	18 583	44,9%
Formação Contínua de Pessoal Docente	DRE	REG	2010	2015	Rumos	46 080	68 483	8 091	11,8%
Qualificação e Valorização do Pessoal não docente das escolas	DRE	REG	2010	2013		0	7 759	139	1,8%
Medida: Gestão do sistema educativo-profissional e das estruturas educativas						3 620 074	3 149 760	433 831	13,8%
Investigação e Inovação Educacional	DRE	REG	2007	2013		0	3 741	3 741	100,0%
Centro Coordenador da Rede Regional Escolar	DRPRI	REG	2007	2015		41 150	41 150	0	0,0%
Avaliação Externa das Escolas da RAM	GAB	REG	2010	2015		5 250	5 250	0	0,0%
Equipamento Escolar	DRPRI	REG	2009	2015	Intervir+	2 785 000	2 324 437	174 121	7,5%
Escola Protegida	DRPRI	REG	2009	2015		453 000	433 858	0	0,0%
Juventude Ativa	DRJD	REG	2007	2015		42 726	49 421	37 095	75,1%
Voluntariado Juvenil	DRJD	REG	2007	2015		10 000	8 932	6 300	70,5%
Jovem em Formação	DRJD	REG	2007	2015		203 809	210 219	205 077	97,6%
Apetrechamento e Renovação de Centros de Juventude da RAM	DRPRI	VCC	2007	2015		11 660	13 428	1 767	13,2%
Ação de Mobilidade e Intercâmbio Juvenil Inter-regional	DRJD	REG	2007	2015		5 701	6 573	3 352	51,0%
Apoio a Organizações de Juventude	DRJD	VCC	2007	2015		44 892	44 892	0	0,0%
Eventos Juvenís diversos	DRJD	REG	2007	2015		16 886	7 859	2 379	30,3%
Medida: Promoção da formação profissional						18 121 544	18 907 559	15 837 354	83,8%
Desenvolvimento do Capital Humano	DRQP	REG	2007	2015	Rumos	1 488 933	1 540 112	449 485	29,2%
Outros Programas Comunitários	DRQP - FA	REG	2007	2015	OIC	54 530	60 382	12 489	20,7%
Acções de Formação no âmbito do CEPAM	CEPAM	REG	2000	2015	Rumos	259 647	491 634	233 132	47,4%
Programas por Iniciativa de Outrem	DRQP - FA	REG	2007	2015	Rumos	13 848 000	13 856 286	13 693 165	98,8%
Cursos de Educação e Formação	ESCOLAS	REG	2010	2015	Rumos	1 740 434	2 001 518	924 841	46,2%
Cursos de Educação e Formação Escolas Básicas e Secundárias	ESCOLAS	REG	2012	2015		0	18 000		0,0%

Quadro VII - Execução do Investimento por Programas, Medidas e Projetos - Secretaria Regional da Educação e Recursos Humanos

(Euros)

PROGRAMAS/MEDIDAS/PROJETOS	Entidade	Âmbito Geográfico	Início	Termo	Cofinanciamento Programa	Dotação		Despesa	Taxa de Execução
						Inicial	Corrigida		
1	2	3	4	5	6	7	8	9	10=9/8
Formação Profissional - Escola Profissional Doutor Francisco Fernandes	EPDFF-SM	FUN	2012	2015	Rumos	700 000	909 627	524 241	57,6%
Eurodisseia	DRQP	FUN	2012	2012	Rumos	30 000	30 000		0,0%
Medida: Promoção da educação especial e reabilitação						183 738	251 476	138 572	55,1%
Ajudas Técnicas para Pessoas Portadoras de Deficiência	DRE	REG	2007	2015		1 500	1 500		0,0%
Projetos de Investigação/Ação	DRE	REG	2007	2015		5 730	6 960	1 230	17,7%
Formação Profissional de Deficientes	DRE	REG	2007	2013	Rumos	172 843	235 686	134 582	57,1%
Equipamento de Estabelecimentos de Ensino e de Apoio	DRE	REG	2007	2015		981	1 962	76	3,9%
Integração Profissional de Deficientes	DRE	REG	2012	2012		2 684	5 368	2 684	50,0%
Programa: Desporto e Juventude						10 641 250	15 111 690	8 162 005	54,0%
Medida: Valorização da atividade desportiva						10 641 250	15 111 690	8 162 005	54,0%
Apoio à Competição Desportiva Nacional em Diversas Modalidades Desportivas Coletivas	DRJD/IDRAM	REG	2007	2015		5 276 186	5 641 943	4 739 774	84,0%
Prom. e Desenv. Modalidades Desport. Amadoras, Comp. Nacional e Europeia, Associações desport., Praticantes de Elevado Potencial e Apoios diversos	DRJD/IDRAM	REG	2007	2015		2 435 506	4 099 195	2 399 184	58,5%
Apoio Desloc. Aéreas e Marítimas inerentes à Partic.em Camp. Reg, Nac e Internac.	DRJD/IDRAM	REG	2007	2015		1 604 126	1 628 881	433 950	26,6%
Diversos sectores de atividade desportiva: comp. desport. regional, modalidades de desenv. específico, regime regional de alto rendimento (rar); exames médico-desportivos, apoio a eventos desportivos diversos-DRJD	DRJD/IDRAM	REG	2007	2015		684 182	2 492 173	266 982	10,7%
Apoio às diversas modalidades desportivas do IDRAM, IP-RAM e apoio aos diversos projetos apresentados pelo Desporto escolar	DRJD/IDRAM	REG	2012	2015		641 250	1 249 498	322 115	25,8%
PROGRAMA: Emprego e Trabalho						57 750	68 699	22 638	33,0%
Medida: Melhoria das condições de trabalho						57 750	68 699	22 638	33,0%
Concertação Social e Relações Institucionais na Área do Trabalho	GAB	REG	2007	2015		51 576	60 701	21 020	34,6%
CRITE - Comissão Regional para a Igualdade no Trabalho e no Emprego	DIRTRA	REG	2007	2015		923	923	0	0,0%
Higiene e Segurança no Trabalho	DIRTRA	REG	2007	2015		5 251	7 075	1 618	22,9%
PROGRAMA: Integração e Equidade Social						85 540	86 594	8 704	10,1%
Medida: Promover a Coesão e a Inclusão Social						6 971	8 195	992	12,1%
Plano Regional para a Igualdade e oportunidades	DIRTRA	REG	2007	2015		6 971	8 195	992	12,1%
Medida: Intensificação das relações com as comunidades madeirenses						78 569	78 399	7 713	9,8%
Ações de Apoio Junto às Casas da Madeira	DRJD	EXT	2007	2015		67 975	78 395	7 713	9,8%
Conhece as Tuas Origens	DRJD	EXT	2007	2015		10 594	4	0	0,0%
Programa: Cultura e Património						18 095	6 153	4 350	70,7%
Medida: Valorização, qualificação e divulgação da oferta cultural e museológica						18 095	6 153	4 350	70,7%
Atualização do livro RES VERBA	GAB	REG	2008	2015		18 095	6 153	4 350	70,7%
Programa: Desenvolvimento territorial equilibrado						42 500	42 500	0	0,0%
Medida: Desenvolvimento social e comunitário						42 500	42 500	0	0,0%
Ampliação e Reapetrechamento de Estabelecimentos de 1ª Infância	DRPRI	REG	2007	2015		42 500	42 500	0	0,0%
Programa: Infraestruturas e Equipamentos Coletivos						16 445 226	16 800 329	6 342 236	37,8%
Medida: Melhoria e reordenamento da rede de infraestruturas de ensino						1 128 305	1 479 511	498 567	33,7%
Redimensionamento, Modernização e Ampliação de Infraestruturas de Escolas do 1.º Ciclo	DRPRI	REG	2007	2015		110 500	110 500	0	0,0%
Apoio à Construção, Remodelação e Apetrechamento de Estabelecimentos de Ensino da Rede Privada	DRPRI	VCC	2010	2021		1 017 805	1 369 011	498 567	36,4%

Quadro VII - Execução do Investimento por Programas, Medidas e Projetos - Secretaria Regional da Educação e Recursos Humanos

(Euros)

PROGRAMAS/MEDIDAS/PROJETOS	Entidade	Âmbito Geográfico	Início	Termo	Cofinanciamento Programa	Dotação		Despesa	Taxa de Execução
						Inicial	Corrigida		
1	2	3	4	5	6	7	8	9	10=9/8
Medida: Melhoria e reordenamento da rede de infraestruturas desportivas e de recreio						15 316 921	15 320 818	5 843 668	38,1%
Apoio a Obras de Melhoramento das diversas Infraestruturas Desportivas	DRJD/IDRAM	REG	2007	2015		50 000	0	0	0,0%
Apetrechamento e Manutenção da Sede Social e das Infraestruturas Desportivas	DRJD/IDRAM	REG	2007	2015		10 000	0	0	0,0%
Apoio à Construção de Infraestruturas Desportivas por Clubes e Associações	DRJD/IDRAM	REG	2007	2015		14 630 660	14 690 660	5 839 772	39,8%
Apoio à Construção da Zona Desportiva do Arco da Calheta	GAB	REG	2010	2029		430 000	430 000	0	0,0%
Apoio à recuperação e ampliação da Sede do Club Sports Madeira	GAB	FUN	2012	2026		191 532	191 532	0	0,0%
Reparação e Conservação dos Centros de Juventude da RAM	DRPRI	VCC	2007	2015		4 729	8 626	3 896	45,2%
Programa: Aperfeiçoamento e Modernização do Sistema Administrativo						363 994	376 561	250 301	66,5%
Medida: Qualificação e valorização dos recursos humanos						0	3 283	139	4,2%
Qualificação e valorização dos recursos humanos da SRE	DRE	REG	2010	2012		0	3 283	139	4,2%
Medida: Modernização administrativa e governo eletrónico						363 994	373 278	250 161	67,0%
Qualidade e Modernização na DRE	DRE	FUN	2007	2015		8 701	17 402	0	0,0%
Operações Estatísticas Laborais	DIRTRA	REG	2007	2015		2 060	2 156	339	15,7%
Serviços Eletrónicos Integrados para a Educação	DSSI	REG	2012	2015		75 936	75 936	0	0,0%
Apoio à Gestão das Escolas	GGF	FUN	2010	2013	Intervir+	259 861	259 861	249 337	96,0%
Gestão Integrada dos Serviços da SRE	GAB	REG	2012	2015		17 436	17 923	485	2,7%
Programa: Cooperação						1 521 243	1 506 139	122 780	8,2%
Medida: Gestão e controlo de programas de apoio ao desenvolvimento						1 521 243	1 506 139	122 780	8,2%
Monitorização das Ações de Formação Profissional	DRQP	REG	2007	2013	Rumos	66 530	60 651	17 029	28,1%
Iniciativas Comunitárias	GAB/MT, S.A.	REG	2006	2014		910 257	901 032	105 751	11,7%
Madeira Digital	GAB/MT, S.A.	REG	2004	2013		544 456	544 456		0,0%

**III.8. INVESTIMENTO REALIZADO POR PROGRAMAS, MEDIDAS E PROJETOS,
SEGUNDO AS FONTES DE FINANCIAMENTO EM 2012**





VICE-PRESIDÊNCIA

Quadro VIII - Investimento realizado por Programas, Medidas e Projetos, segundo as Fontes de Financiamento - Vice-Presidência

(Euros)

PROGRAMAS/MEDIDAS/PROJETOS	Entidade	Âmbito Geográfico	Início	Termo	Cofinanciamento Programa	Fontes de Financiamento									Total PIDAR
						CAPÍTULO 50 DO ORÇAMENTO REGIONAL				Total Cap.50	OUTRAS FONTES				
						Financiamento Regional		Financ. Comunitário	Outras Fontes		Financiamento Regional		Financ. Comunitário	Outras Fontes	
						N. Co-Financ.	Cont. Interna				N. Co-Financ.	Cont. Interna			
1	2	3	4	5	6	7	8	9	10	11=7+8+9+10	12	13	14	15	16=11+12+13+14+15
Total do Departamento do Governo Regional						183 522 139	7 236 165	14 523 529	34 366 044	239 647 877	6 622	0	24 980 058	11 870 337	276 504 894
Programa: Inovação e Qualidade						349 396	29 864	0	0	379 260	0	0	1 823 119	18 807	2 221 186
Medida: Promoção da inovação e sociedade do conhecimento						0	29 864	0	0	29 864	0	0	318 025	0	347 888
+Conhecimento	IDE-RAM	REG	2009	2015	Intervir+	0	29 864	0	0	29 864	0	0	318 025	0	347 888
Medida: Promoção do empreendedorismo						345 956	0	0	0	345 956	0	0	1 505 095	18 807	1 869 857
Modernização e Inovação Empresarial	GAB / CEIM	REG	2007	2015		345 956	0	0	0	345 956	0	0	0	0	345 956
Fundo de Capital de Risco - Madeira Capital	IDE-RAM	REG	2000	2013	Intervir+	0	0	0	0	0	0	0	0	0	0
Criação de Fundo de Garantia Mútua	IDE-RAM	REG	2000	2015		0	0	0	0	0	0	0	18 807	18 807	
Sistema de Incentivos ao Empreendedorismo e Inovação	IDE-RAM	REG	2007	2015	Intervir+	0	0	0	0	0	0	0	1 505 095	0	1 505 095
Medida: Estímulo a uma cultura regional para a qualidade						3 440	0	0	0	3 440	0	0	0	0	3 440
Programa de Promoção da Qualidade	DRCIE	REG	2007	2015		40	0	0	0	40	0	0	0	0	40
Implementação da Estratégia Regional para a Qualidade na RAM	DRCIE	REG	2007	2015		3 400	0	0	0	3 400	0	0	0	0	3 400
Programa: Gestão do ambiente e do património natural						6 323 442	860 548	4 876 438	33 463 348	45 523 776	0	0	0	0	45 523 776
Medida: Prevenção e gestão de riscos naturais e antrópicos						558 361	860 548	4 876 438	30 231 505	36 526 852	0	0	0	0	36 526 852
Canalização da Ribeira de Machico	DRIE	MAC	2000	2012		0	0	0	0	0	0	0	0	0	0
Consolidação e Estabilização de Falésias e Taludes	DRIE	VCC	2007	2015	Intervir+	432 079	860 548	4 876 438	1 603 630	7 772 695	0	0	0	0	7 772 695
Reconstrução, Reabilitação e Correção Preventiva de Cursos de Água	DRIE	VCC	2010	2015	POVT	81 728	0	0	28 627 876	28 709 604	0	0	0	0	28 709 604
Estudos Projetos e Serviços de Ordenamento de Cursos de Água	DRIE	VCC	2009	2015		4 250	0	0	0	4 250	0	0	0	0	4 250
Canalização, Desassoreamento, Regularização e Manutenção de Ribeiras	DRIE	VCC	2000	2015		40 303	0	0	0	40 303	0	0	0	0	40 303
Medida: Proteção e valorização da orla costeira						5 765 081	0	0	3 231 842	8 996 924	0	0	0	0	8 996 924
Proteção Marginal do Jardim do Mar	DRIE	CAL	2002	2012		0	0	0	0	0	0	0	0	0	0
Zona Balnear do Garajau	DRIE	SCR	2001	2012		0	0	0	0	0	0	0	0	0	0



Quadro VIII - Investimento realizado por Programas, Medidas e Projetos, segundo as Fontes de Financiamento - Vice-Presidência

(Euros)

PROGRAMAS/MEDIDAS/PROJETOS	Entidade	Âmbito Geográfico	Início	Termo	Cofinanciamento Programa	Fontes de Financiamento									Total PIDDAR	
						CAPÍTULO 50 DO ORÇAMENTO REGIONAL				Total Cap.50	OUTRAS FONTES					
						Financiamento Regional		Financ. Comunitário	Outras Fontes		Financiamento Regional		Financ. Comunitário	Outras Fontes		
						N. Co-Financ.	Cont. Interna				N. Co-Financ.	Cont. Interna				
1	2	3	4	5	6	7	8	9	10	11=7+8+9+10	12	13	14	15	16=11+12+13+14+15	
Enrocamento Proteção e Ampl. Do Solário na Ribeira Brava	DRIE	RBV	2003	2013		0	0	0	0	0	0	0	0	0	0	0
Prolongamento e Enrocamento Solário até à Praceta 24 julho	DRIE	CAL	2003	2012		78 420	0	0	0	78 420	0	0	0	0	0	78 420
Estaleiro para Embarcações de Recreio - Água de Pena	DRIE	MAC	2008	2012		0	0	0	0	0	0	0	0	0	0	0
Zona Balnear de Machico	DRIE	MAC	2008	2013		0	0	0	0	0	0	0	0	0	0	0
Acesso Pedonal entre Cais P. Cruz e complexo Balnear	DRIE	MAC	2003	2012		0	0	0	0	0	0	0	0	0	0	0
Intervenções de Proteção e Valorização do Litoral - Titularização	DRPRGOP	VCC	2012	2012		5 685 830	0	0	0	5 685 830	0	0	0	0	0	5 685 830
Estudos Projetos e Serviços de Proteção da Orla Costeira	DRIE	VCC	2008	2013		0	0	0	0	0	0	0	0	0	0	0
Intervenções de Proteção e Valorização do Litoral	DRIE	VCC	2001	2013		831	0	0	3 231 842	3 232 673	0	0	0	0	0	3 232 673
Programa: Educação e Formação						748 029	0	0	0	748 029	0	0	0	0	0	748 029
Medida: Promoção da educação especial e reabilitação						748 029	0	0	0	748 029	0	0	0	0	0	748 029
Centro de Apoio à Deficiência Motora	DREP	FUN	2007	2015		748 029	0	0	0	748 029	0	0	0	0	0	748 029
Programa: Cultura e Património						434 033	0	0	0	434 033	0	0	0	0	0	434 033
Medida: Valorização, qualificação e divulgação da oferta cultural e museológica						27 265	0	0	0	27 265	0	0	0	0	0	27 265
Museu da Baleia	DREP	MAC	2003	2017		27 265	0	0	0	27 265	0	0	0	0	0	27 265
Centro Cultural da Ponta do Sol	DREP	PSL	2001	2012		0	0	0	0	0	0	0	0	0	0	0
Centro Cultural do Laranjal, Santo António - DRIE	DRIE	FUN	2008	2012		0	0	0	0	0	0	0	0	0	0	0
Medida: Património arquivístico e promoção da leitura						406 768	0	0	0	406 768	0	0	0	0	0	406 768
Biblioteca Pública E Arquivo Regional Da Madeira - Titularização	DRPRGOP	VCC	2012	2012		406 768	0	0	0	406 768	0	0	0	0	0	406 768
Programa: Desenvolvimento territorial equilibrado						4 911 777	260 093	1 473 861	0	6 645 731	0	0	0	0	0	6 645 731
Medida: Qualificação, requalificação e valorização do território						1 928 819	260 093	1 473 861	0	3 662 773	0	0	0	0	0	3 662 773
Jardim Público de Santa Lúzia	DRIE	FUN	2009	2013		0	0	0	0	0	0	0	0	0	0	0
Revitalização do Monte	DRIE	FUN	2004	2012		0	0	0	0	0	0	0	0	0	0	0



Quadro VIII - Investimento realizado por Programas, Medidas e Projetos, segundo as Fontes de Financiamento - Vice-Presidência

(Euros)

PROGRAMAS/MEDIDAS/PROJETOS	Entidade	Âmbito Geográfico	Início	Termo	Cofinanciamento Programa	Fontes de Financiamento									Total PIDAR
						CAPÍTULO 50 DO ORÇAMENTO REGIONAL				Total Cap.50	OUTRAS FONTES				
						Financiamento Regional		Financ. Comunitário	Outras Fontes		Financiamento Regional		Financ. Comunitário	Outras Fontes	
						N. Co-Financ.	Cont. Interna				N. Co-Financ.	Cont. Interna			
1	2	3	4	5	6	7	8	9	10	11=7+8+9+10	12	13	14	15	16=11+12+13+14+15
Parque e Jardim Público da Graça	DRIE	MAC	2003	2012		36 425	0	0	0	36 425	0	0	0	0	36 425
Requalificação do Miradouro e Zona Envolvente do Cabo Girão	DRIE	CLB	2007	2013		620 424	92 972	526 841	0	1 240 237	0	0	0	0	1 240 237
Valorização Urbanística do Vale da Ribeira da Ponta do Sol	DRIE	PSL	2007	2012		0	0	0	0	0	0	0	0	0	0
Praça e Estacionamento Público da Serra De Água	DRIE	RBV	2007	2012		1 220	0	0	0	1 220	0	0	0	0	1 220
Praça para Convívio Comunitário da Tabua	DRIE	RBV	2007	2012		0	0	0	0	0	0	0	0	0	0
Frente-Mar de Machico	DRIE	MAC	2001	2012		0	0	0	0	0	0	0	0	0	0
Arranjo Urbanístico da Frente-Mar do Caniçal	DRIE	MAC	2007	2012		0	0	0	0	0	0	0	0	0	0
Praça da Cidade de Santana e Acessos	DRIE	SAN	2008	2014		208 460	103 329	585 529	0	897 317	0	0	0	0	897 317
Auditório e Mercado Agrícola da Achada - Camacha	DRIE	SCR	2008	2012		0			0	0	0	0	0	0	0
Praça Central do Caniçal	DRIE	MAC	2009	2012		6 949	63 793	361 492	0	432 233	0	0	0	0	432 233
Intervenções de Renovação e Requalificação Urbana - Titularização	DRPRGOP	VCC	2012	2012		1 055 341	0	0	0	1 055 341	0	0	0	0	1 055 341
Estudos Projetos e Serviços de Renovação e Requalificação Urbana	DRIE	VCC	2009	2015		0	0	0	0	0	0	0	0	0	0
Outras Intervenções de Renovação e Requalif. Urbana	DRIE	VCC	2011	2014		0	0	0	0	0	0	0	0	0	0
Medida: Desenvolvimento social e comunitário						2 982 958	0	0	0	2 982 958	0	0	0	0	2 982 958
Infantário de Santa Cruz	DREP	SCR	2007	2012		0	0	0	0	0	0	0	0	0	0
Apoio à Construção de Equipamentos Socioculturais e Religiosos	DRIE	VCC	2007	2015		8 231				8 231					8 231
Centro Cívico de S. Martinho	DRIE	FUN	2007	2012						0					0
Centro Cívico de Santo António	DRIE	FUN	2001	2014						0					0
Centro Cívico do Porto da Cruz	DRIE	MAC	2003	2012						0					0
Centro Cívico do Santo da Serra	DRIE	MAC	2008	2012						0					0
Centro Cívico de São Roque	DRIE	FUN	2010	2012		6 960				6 960					6 960
Equipamentos Do Ensino Pré-Escolar - Titularização	DRPRGOP	VCC	2012	2012		366 285				366 285					366 285
Equipamentos Socioculturais - Titularização	DRPRGOP	VCC	2012	2012		2 581 943				2 581 943					2 581 943

Quadro VIII - Investimento realizado por Programas, Medidas e Projetos, segundo as Fontes de Financiamento - Vice-Presidência

(Euros)

PROGRAMAS/MEDIDAS/PROJETOS	Entidade	Âmbito Geográfico	Início	Termo	Cofinanciamento Programa	Fontes de Financiamento									Total PIDAR	
						CAPÍTULO 50 DO ORÇAMENTO REGIONAL				Total Cap.50	OUTRAS FONTES					
						Financiamento Regional		Financ. Comunitário	Outras Fontes		Financiamento Regional		Financ. Comunitário	Outras Fontes		
						N. Co-Financ.	Cont. Interna				N. Co-Financ.	Cont. Interna				
1	2	3	4	5	6	7	8	9	10	11=7+8+9+10	12	13	14	15	16=11+12+13+14+15	
Estudos e Projetos de Equipamentos Socioculturais	DRIE	VCC	2008	2015		18 734					18 734					18 734
Beneficiação e Conservação de Infraestruturas de Ensino Pré-Escolar	DREP	VCC	2006	2015		805					805					805
Outros Equipamentos Socioculturais e Religiosos	DRIE/DREP	VCC	2004	2013		0					0					0
Programa: Turismo						230 678	0	0	0		230 678	0	0	0	0	230 678
Medida: Promoção e Valorização da Atividade Turística						230 678	0	0	0		230 678	0	0	0	0	230 678
Casa da Cultura e Pousada da Juventude de Santana	DREP	SAN	2007	2012		230 678	0	0	0		230 678	0	0	0	0	230 678
Programa: Desenvolvimento Empresarial						16 066 933	2 594 130	0	0		18 661 063	0	0	22 964 903	746 480	42 372 445
Medida: Promoção e apoio ao aumento da capacidade e dos fatores competitivos						466 968	2 594 130	0	0		3 061 098	0	0	22 964 903	746 480	26 772 480
Equipamentos Técnicos para o Laboratório de Metrologia da Madeira	DRCIE	REG	2007	2016		59 028	0	0	0		59 028	0	0	0	0	59 028
Programa de Integração com o Investimento Estruturante	IDE-RAM	REG	2007	2012		0	0	0	0		0	0	0	0	0	4 043
CFE - Centro de Formalidades de Empresas	IDE-RAM	REG	2004	2015		214 235	0	0	0		214 235	0	0	0	617	214 852
Programa de Dinamização do Comércio	DRCIE	REG	2007	2016		2 400	0	0	0		2 400	0	0	0	0	2 400
Sistema de Apoio ao Turismo	IDE-RAM	REG	2007	2014	Intervir+	0	0	0	0		0	0	2 888 094	0	0	2 888 094
Sobrecustos - Custos de Funcionamento para incentivar as empresas	IDE-RAM	REG	2007	2013	Intervir+	0	2 594 130	0	0		2 594 130	0	0	11 851 288	0	14 445 418
Sistema de Informação Empresarial de Apoio ao Investimento	IDE-RAM	REG	2000	2015		0	0	0	0		0	0	0	8 079	0	8 079
Apoio à Cooperação Empresarial	IDE-RAM	REG	2007	2015		10 000	0	0	0		10 000	0	0	0	0	10 000
Sistema de Incentivos à Qualificação Empresarial	IDE-RAM	REG	2006	2014	Intervir+	0	0	0	0		0	0	6 651 620	0	0	6 651 620
Sistema de Incentivos à Revitalização Empresarial das Micro e Pequenas Empresas	IDE-RAM	REG	2006	2014	Intervir+	0	0	0	0		0	0	1 373 832	0	0	1 373 832
Sistema Incentivos à Internacionalização das Empresas da RAM (SI- INTERNACIONALIZAÇÃO)	IDE-RAM	REG	2006	2014	Intervir+	0	0	0	0		0	0	0	0	0	0
Linha de Crédito PME Madeira	IDE-RAM	REG	2009	2015	Intervir+	0	0	0	0		0	0	0	290 700	0	390 769
Programa de Apoio à Intempérie de fevereiro de 2010	IDE-RAM	REG	2011	2011	Intervir+	0	0	0	0		0	0	100 000	443 041	0	543 041
Reserva Estratégica para a Capacidade de Armazenamento de cereais	DRCIE	REG	2011	2012		181 305	0	0	0		181 305	0	0	0	0	181 305

Quadro VIII - Investimento realizado por Programas, Medidas e Projetos, segundo as Fontes de Financiamento - Vice-Presidência

(Euros)

PROGRAMAS/MEDIDAS/PROJETOS	Entidade	Âmbito Geográfico	Início	Termo	Cofinanciamento Programa	Fontes de Financiamento									Total PIDDAR	
						CAPÍTULO 50 DO ORÇAMENTO REGIONAL				Total Cap.50	OUTRAS FONTES					
						Financiamento Regional		Financ. Comunitário	Outras Fontes		Financiamento Regional		Financ. Comunitário	Outras Fontes		
						N. Co-Financ.	Cont. Interna				N. Co-Financ.	Cont. Interna				
1	2	3	4	5	6	7	8	9	10	11=7+8+9+10	12	13	14	15	16=11+12+13+14+15	
Linha de Apoio aos Incêndios de julho 2012	IDE-RAM	REG	2012	2013		0	0	0	0	0	0	0	0	0	0	0
Medida: Criação e melhoria de infraestruturas de apoio ao desenvolvimento empresarial						15 599 965	0	0	0	0	15 599 965	0	0	0	0	15 599 965
Infraestruturas do Madeira Tecnopolo 2ª, 3ª e 4ª Fases	DREP	FUN	1996	2017		0	0	0	0	0	0	0	0	0	0	0
Madeira Parques Empresariais, Sociedade Gestora, S.A.	GAB/MPE, S.A.	REG	2010	2015		15 599 965	0	0	0	0	15 599 965	0	0	0	0	15 599 965
Programa: Energia						7 662	0	0	0	0	7 662	0	0	0	1 007	8 669
Medida: Racionalização, valorização e aprovisionamento de energia						7 662	0	0	0	0	7 662	0	0	0	1 007	8 669
PAUER II-Projeto de Avaliação e Utilização de Energias Renováveis	LREC, IP-RAM	REG	2001	2015		7 389	0	0	0	0	7 389	0	0	0	1 007	8 396
Programa de Promoção da Eficiência Energética	DRCIE	REG	2008	2016		273	0	0	0	0	273	0	0	0	0	273
Plano de Implementação do Biocombustível na DRAPS	DRAPS	PST	2009	2013		0	0	0	0	0	0	0	0	0	0	0
Programa: Infraestruturas e Equipamentos Coletivos						153 314 939	3 437 283	7 866 298	902 696	0	165 521 218	6 622	0	51 105	11 078 372	176 657 316
Medida: Melhoria e reordenamento da rede de infraestruturas de ensino						6 293 021	427 246	2 421 060	0	0	9 141 326	0	0	0	0	9 141 326
Escolas Básicas do 1,2 e 3 Ciclos do Curral das Freiras	DREP	CLB	2007	2012	Intervir+	50 386	98 172	556 306	0	0	704 863	0	0	0	0	704 863
Esc. Básica Bartolomeu Perestrelo e Pavilhão Gimnodesp.	DREP	FUN	2002	2012		0	0	0	0	0	0	0	0	0	0	0
Construção de Escolas Básicas do 1.º Ciclo	DREP	VCC	2000	2015		20 766	0	0	0	0	20 766	0	0	0	0	20 766
Escola Básica 2 e 3 Ciclos de S. Jorge	DREP	SAN	2008	2012		6 061	0	0	0	0	6 061	0	0	0	0	6 061
Beneficiação e Conservação de Escolas e Equipamento Escolar	DREP	VCC	2000	2015		238 068	0	0	0	0	238 068	0	0	0	0	238 068
Remodelação/Modernização de Escolas Básicas e Secundárias	DREP	VCC	2002	2015		12 090	0	0	0	0	12 090	0	0	0	0	12 090
Redimensionamento de Infraestruturas Escolares	DREP	VCC	2000	2015	Intervir+	0	0	0	0	0	0	0	0	0	0	0
Escola Básica, Secundária e Tecnológica de São Martinho	DREP	FUN	2007	2013	Intervir+	948 642	329 074	1 864 754	0	0	3 142 470	0	0	0	0	3 142 470
Infraestruturas De Ensino - Titularização	DRPRGOP	VCC	2012	2012		5 017 008	0	0	0	0	5 017 008	0	0	0	0	5 017 008
Medida: Melhoria e reorden. da rede de infraestruturas desportivas e de recreio						405 999	382 550	2 167 786	0	0	2 956 335	0	0	0	0	2 956 335
Construção e Beneficiação de Piscinas Escolares	DREP	VCC	2001	2012	Intervir+	59 560	382 550	2 167 786	0	0	2 609 897	0	0	0	0	2 609 897



Quadro VIII - Investimento realizado por Programas, Medidas e Projetos, segundo as Fontes de Financiamento - Vice-Presidência

(Euros)

PROGRAMAS/MEDIDAS/PROJETOS	Entidade	Âmbito Geográfico	Início	Termo	Cofinanciamento Programa	Fontes de Financiamento									Total PIDDAR	
						CAPÍTULO 50 DO ORÇAMENTO REGIONAL				Total Cap.50	OUTRAS FONTES					
						Financiamento Regional		Financ. Comunitário	Outras Fontes		Financiamento Regional		Financ. Comunitário	Outras Fontes		
						N. Co-Financ.	Cont. Interna				N. Co-Financ.	Cont. Interna				
1	2	3	4	5	6	7	8	9	10	11=7+8+9+10	12	13	14	15	16=11+12+13+14+15	
Pavilhão Gimnodesportivo do Caniçal	DREP	MAC	2007	2012		0	0	0	0	0	0	0	0	0	0	0
Complexo para a Nataçao Desportiva da Madeira	DREP	FUN	1991	2012		0	0	0	0	0	0	0	0	0	0	0
Campo de Futebol de Câmara de Lobos	DRIE	CLB	2005	2012		0	0	0	0	0	0	0	0	0	0	0
Construção de Polidesportivos em Escolas Básicas e Secundárias	DREP	VCC	2004	2015	Intervir+	0	0	0	0	0	0	0	0	0	0	0
Campo de Futebol do Porto da Cruz	DRIE	MAC	2004	2012		0	0	0	0	0	0	0	0	0	0	0
Pavilhão Gimnodesportivo do Porto Santo	DREP	PST	2006	2012		0	0	0	0	0	0	0	0	0	0	0
Campo de Futebol do Paúl do Mar	DRIE	CAL	2008	2012		0	0	0	0	0	0	0	0	0	0	0
Estudos Projetos e Serviços de Equipamentos Desportivos e de Recreio	DRIE	VCC	2009	2015		0	0	0	0	0	0	0	0	0	0	0
Outras Infraestruturas Desportivas e de Recreio	DRIE	VCC	2000	2015		346 439	0	0	0	0	346 439	0	0	0	0	346 439
Medida: Melhoria e reordenamento da rede de infraestruturas do sector da saúde						4 362 394	125 437	710 807	229 224	0	5 427 862	0	0	0	0	5 427 862
Centro de Saúde e Segurança Social dos Prazeres	DREP	CAL	2001	2012		0	0	0	0	0	0	0	0	0	0	0
Centro de Saúde e Segurança Social do Caniçal	DREP	MAC	2001	2012		0	0	0	0	0	0	0	0	0	0	0
Remodelação do hospital João Almada	DREP	FUN	2001	2012		0	0	0	0	0	0	0	0	0	0	0
Centro Saúde, Segurança Social e Centro de Dia S. Gonçalo	DRIE	FUN	2006	2014		675	0	0	0	0	675	0	0	0	0	675
Centro de Saúde, Seg.Social, Lar de Terceira Idade - Porto da Cruz	DRIE	MAC	2008	2013		1 326 527	125 437	710 807	0	0	2 162 770	0	0	0	0	2 162 770
Centro de Saúde e Segurança Social da Calheta	DRIE	CAL	2009	2017		0	0	0	0	0	0	0	0	0	0	0
Infra-Estruturas da Saúde - Titularização	DRPRGOP	VCC	2012	2012		3 035 192	0	0	0	0	3 035 192	0	0	0	0	3 035 192
Outras Infraestruturas e Equipamentos de Apoio à Saúde e Segurança Social	DREP	REG	2005	2015		0	0	0	229 224	0	229 224	0	0	0	0	229 224
Medida: Melhoria das acessibilidades internas e externas e reforço da mobilidade						142 095 733	2 440 461	2 566 646	673 472	0	147 776 312	0	0	0	6 053 999	153 830 311
Ligação do Nó da Via Rápida A Cidade de Câmara de Lobos	DRIE	CLB	2007	2014		0	0	0	0	0	0	0	0	0	0	0
Acesso ao Parque Empresarial da Ribeira Brava	DRIE	RBV	2007	2014	Intervir+	879 453	2 413 422	2 413 422	0	0	5 706 296	0	0	0	0	5 706 296
Circular ao Funchal - COTA 200 - 2ª fase	DRPRGOP	FUN	1997	2015		0	0	0	0	0	0	0	0	0	0	0
Saída Leste da Ribeira Brava	DRIE	RBV	2006	2012		0	0	0	0	0	0	0	0	0	0	0

Quadro VIII - Investimento realizado por Programas, Medidas e Projetos, segundo as Fontes de Financiamento - Vice-Presidência

(Euros)

PROGRAMAS/MEDIDAS/PROJETOS	Entidade	Âmbito Geográfico	Início	Termo	Cofinanciamento Programa	Fontes de Financiamento									Total PIDAR	
						CAPÍTULO 50 DO ORÇAMENTO REGIONAL				Total Cap.50	OUTRAS FONTES					
						Financiamento Regional		Financ. Comunitário	Outras Fontes		Financiamento Regional		Financ. Comunitário	Outras Fontes		
						N. Co-Financ.	Cont. Interna				N. Co-Financ.	Cont. Interna				
1	2	3	4	5	6	7	8	9	10	11=7+8+9+10	12	13	14	15	16=11+12+13+14+15	
Via Rápida Funchal - Aeroporto 2.ª FASE	DRPRGOP	VCC	1997	2013		0	0	0	0	0	0	0	0	0	0	0
Variante à ER 207 no Centro do Santo da Serra	DRIE	SCR	2000	2012		0	0	0	0	0	0	0	0	0	0	0
Ligação entre Ribeira Cerejeira e Rib. Serrão de Cima	DRIE	SCR	2004	2012		0	0	0	0	0	0	0	0	0	0	0
Lig. Entre E.R. 219 (Achada Marques) e Lombo Antão Alves	DRIE	SAN	2003	2012		0	0	0	0	0	0	0	0	0	0	0
Acesso Oeste A Santo Amaro	DRIE	FUN	2003	2012		0	0	0	0	0	0	0	0	0	0	0
Alargamento da Estrada do Garajau	DRIE	SCR	2007	2012		29 542	0	0	0	29 542	0	0	0	0	0	29 542
Variante à E.R. 104 na vila da Ribeira Brava	DRPRGOP	RBV	2002	2014		0	0	0	0	0	0	0	0	0	0	0
Ligação Via-rápida ao Jardim da Serra	DRIE	CLB	2007	2017		0	0	0	0	0	0	0	0	0	0	0
Ligação Via Expresso entre Massapez-Jangalinha	DRIE	MAC	2002	2012		0	0	0	0	0	0	0	0	0	0	0
Ponte de Ligação entre a Estr. Maiata e ER 108 - Porto da Cruz	DRIE	MAC	2006	2012		3 921	0	0	0	3 921	0	0	0	0	0	3 921
Reconstrução da E.R. 111 - troço Hotel do Porto Santo/Calheta	DRPRGOP	PST	2002	2017		0	0	0	0	0	0	0	0	0	0	0
Variante ao Centro do Caniço	DRIE	SCR	2007	2013		24 684	0	0	0	24 684	0	0	0	0	0	24 684
Variante Igreja de Água de Pena e Cardais - Machico	DRPRGOP	MAC	1998	2017		76 201	0	0	0	76 201	0	0	0	0	0	76 201
Prolongamento da Estrada das Noras	DRIE	PST	2010	2012		20 140	0	0	0	20 140	0	0	0	0	0	20 140
Ligação Capela - Terra Chã, no Curral das Freiras	DRIE	CLB	2008	2013		304 377	0	0	0	304 377	0	0	0	0	0	304 377
Ligação ao Ribeiro da Alforra e Limoeiro - Câmara de Lobos	DRIE	CLB	2009	2014		539 255	0	0	0	539 255	0	0	0	0	0	539 255
Ligação entre a Igreja Antiga e Palmeira de Baixo - Caniçal	DRIE	MAC	2008	2012	Intervir+	198 033	27 039	153 224		378 296	0	0	0	0	0	378 296
Nova Ligação Caniço - Camacha	DRPRGOP	SCR	2004	2014		295 585	0	0	0	295 585	0	0	0	0	0	295 585
Ligação Santa Quitéria aos Três Paus e Viana	DRIE	FUN	2009	2013		121 584	0	0	0	121 584	0	0	0	0	0	121 584
Reconstrução da ER 101 - Troço São Vicente - Porto Moniz	DRPRGOP	VCC	2003	2017		0	0	0	0	0	0	0	0	0	0	0
ER 101 - Troço Calheta-Prazeres	DRPRGOP	CAL	2003	2016		0	0	0	0	0	0	0	0	0	0	0
Acesso Oeste a Ligação ao Porto do Funchal	DRPRGOP	FUN	2004	2017		0	0	0	0	0	0	0	0	0	0	0
Via Rápida Machico/ Caniçal	DRPRGOP	MAC	2001	2017		0	0	0	0	0	0	0	0	0	0	0

Quadro VIII - Investimento realizado por Programas, Medidas e Projetos, segundo as Fontes de Financiamento - Vice-Presidência

(Euros)

PROGRAMAS/MEDIDAS/PROJETOS	Entidade	Âmbito Geográfico	Início	Termo	Cofinanciamento Programa	Fontes de Financiamento									Total PIDAR
						CAPÍTULO 50 DO ORÇAMENTO REGIONAL				Total Cap.50	OUTRAS FONTES				
						Financiamento Regional		Financ. Comunitário	Outras Fontes		Financiamento Regional		Financ. Comunitário	Outras Fontes	
						N. Co-Financ.	Cont. Interna				N. Co-Financ.	Cont. Interna			
1	2	3	4	5	6	7	8	9	10	11=7+8+9+10	12	13	14	15	16=11+12+13+14+15
Acesso Leste ao Campo da Barca, Saída Leste do Funchal	DRPRGOP	FUN	2002	2014		0	0	0	0	0	0	0	0	0	0
Variante à ER 104 - Rosário - São Vicente 1ª e 2ª Fases	DRPRGOP	SVC	2002	2014		0	0	0	0	0	0	0	0	0	0
Nova Ligação do Nó das Quebradas A E.R 229	DRIE	CLB	2002	2014		0	0	0	0	0	0	0	0	0	0
Variante à Vila da Ponta do Sol	DRPRGOP	PSL	2001	2013		17 864	0	0	0	17 864	0	0	0	0	17 864
Nó de Ligação da Cota 40 à Via de Acesso à Cota 200	DRPRGOP	FUN	2004	2017		0	0	0	0	0	0	0	0	0	0
Acesso Oeste à Cota 200	DRPRGOP	FUN	2003	2017		239 191	0	0	0	239 191	0	0	0	0	239 191
Variante à Vila da Calheta	DRPRGOP	CAL	2003	2017		0	0	0	0	0	0	0	0	0	0
ER 101 - Prazeres / Raposeira	DRPRGOP	CAL	2003	2017		7 991 582	0	0	0	7 991 582	0	0	0	0	7 991 582
Via Expresso Faial - Santana - São Jorge	DRPRGOP/ RAMEDM, SA	SAN	2003	2016		0	0	0	0	0	0	0	0	0	0
Via Expresso Machico-Faial	DRPRGOP/ RAMEDM, SA	MAC	2010	2017		0	0	0	0	0	0	0	0	1 165 484	1 165 484
Via Expresso Machico-Faial	DRPRGOP	MAC	2010	2017		9 978	0	0	0	9 978	0	0	0	0	9 978
Via Expresso Fajã da Ovelha - Ponta do Pargo	DRPRGOP	CAL	2007	2015		0	0	0	0	0	0	0	0	0	0
Nova Ligação Vasco Gil - Fundoa, à Cota 500	DRPRGOP	FUN	2007	2015		0	0	0	0	0	0	0	0	0	0
Variante à Madalena do Mar	DRPRGOP	PSL	2007	2014		0	0	0	0	0	0	0	0	0	0
Via Expresso Boaventura - São Vicente	DRPRGOP	SVC	2008	2015		0	0	0	0	0	0	0	0	0	0
Via Rápida Câmara de Lobos - Estreito de Câmara de Lobos	DRPRGOP	CLB	2007	2015		0	0	0	0	0	0	0	0	0	0
Via Expresso Ribeira de S. Jorge - Arco de S. Jorge	DRPRGOP	SAN	2007	2015		0	0	0	0	0	0	0	0	0	0
Pavimentação da E.R. 2009 Troço Fanal - Paúl da Serra	DRPRGOP	CAL	2002	2017		0	0	0	0	0	0	0	0	0	0
Reconstrução da ER 104 - Troço Meia Légua / Serra de Água	RAMEDM, S.A.	REG	2011	2013		0	0	0	0	0	0	0	0	438 032	438 032
Reconstrução da ER 227- Tabua	RAMEDM, S.A.	REG	2010	2014	BEI	0	0	0	0	0	0	0	0	3 990 000	3 990 000
Conservação e Manutenção em Diversas Estradas Regionais	RAMEDM, S.A.	REG	2011	2015		0	0	0	0	0	0	0	0	348 541	348 541

Quadro VIII - Investimento realizado por Programas, Medidas e Projetos, segundo as Fontes de Financiamento - Vice-Presidência

(Euros)

PROGRAMAS/MEDIDAS/PROJETOS	Entidade	Âmbito Geográfico	Início	Termo	Cofinanciamento Programa	Fontes de Financiamento									Total PIDDAR	
						CAPÍTULO 50 DO ORÇAMENTO REGIONAL				Total Cap.50	OUTRAS FONTES					
						Financiamento Regional		Financ. Comunitário	Outras Fontes		Financiamento Regional		Financ. Comunitário	Outras Fontes		
						N. Co-Financ.	Cont. Interna				N. Co-Financ.	Cont. Interna				
1	2	3	4	5	6	7	8	9	10	11=7+8+9+10	12	13	14	15	16=11+12+13+14+15	
Infra-Estruturas Rodoviárias - Titularização	DRPRGOP	VCC	2012	2012		130 780 468	0	0	0	0	130 780 468	0	0	0	0	130 780 468
Via Expresso Fajã da Ovelha - Ponta do Pargo - 2ª fase - Troço	RAMEDM, S.A.	CAL	2011	2016			0	0	0	0	0	0	0	111 943	111 943	
Outras Ações, Serviços, Estudos e Intervenções Rodoviárias	DRIE	VCC	2006	2015		563 875	0	0	673 472	1 237 347	0	0	0	0	1 237 347	
Medida: Melhoria da segurança e operac. das infraestruturas e equipamentos						157 794	61 589	0	0	219 383	6 622	0	51 105	5 024 373	5 301 482	
Estruturas Apoio à Segurança Rodoviária Curral das Freiras	DRPRGOP	CLB	2002	2017		75 808	0	0	0	75 808	0	0	0	0	75 808	
Modernização e Consolidação das Infraestruturas da Qualidade	LREC, IP-RAM	REG	1998	2010		6 622	0	0	0	6 622	6 622	0	0	0	13 244	
Reforço e Modernização das Capacidades Metrologicas do Centro de Metrologia	LREC, IP-RAM	REG	2006	2013		0	1 767	0	0	1 767	0	0	4 411	0	6 178	
Modernização das Infraestruturas de Segurança	DRIE	VCC	2007	2012		75 364	0	0	0	75 364	0	0	0	0	75 364	
Reforço e Modernização das Capacidades Laboratoriais de Ensaios de Engenharia Civil	LREC, IP-RAM	REG	2008	2015		0	59 822	0	0	59 822	0	0	46 694	0	106 516	
Estabilização da Plataforma Rodoviária de um Troço da ER 107 Ribeira do Cidrão - Curral das Freiras	RAMEDM, S.A.	REG	2010	2014		0	0	0	0	0	0	0	0	0	0	
Estabilização da Plataforma Rodoviária em diversos Troços de Estradas Regionais	RAMEDM, S.A.	REG	2011	2013		0	0	0	0	0	0	0	0	4 090 042	4 090 042	
Rotunda do Estreito da Calheta	RAMEDM, S.A.	REG	2011	2017		0	0	0	0	0	0	0	0	454 782	454 782	
Talude Sobranceiro à ER 223 - Jardim do Mar	RAMEDM, S.A.	REG	2011	2012		0	0	0	0	0	0	0	0	359 278	359 278	
Reparação de danos ocorridos na ER 236 decorrentes Temporal fev. 2010	RAMEDM, S.A.	REG	2011	2012		0	0	0	0	0	0	0	0	120 271	120 271	
Programa: Aperfeiçoamento e Modernização do Sistema Administrativo						1 131 418	54 247	306 931	0	1 492 596	0	0	0	4 090	1 496 686	
Medida: Qualificação e valorização dos recursos humanos						1 097	276	1 104	0	2 477	0	0	0	0	2 477	
Formação e Aperfeiçoamento do Pessoal da DRCIE	DRCIE	FUN	2007	2012		1 097	0	0	0	1 097	0	0	0	0	1 097	
Ações de Formação Profissional na Administração Pública e Local	DRAPL	REG	2000	2017	Rumos	0	276	1 104	0	1 380	0	0	0	0	1 380	
Medida: Modernização administrativa e governo eletrónico						84 678	53 971	305 827	0	444 476	0	0	0	4 090	448 566	
Informatização dos Serviços de Apoio ao Gabinete	GAB	FUN	2008	2017		376	0	0	0	376	0	0	0	0	376	
Informatização dos Serviços Afetos à DRCIE	DRCIE	VCC	2007	2016		14 604	0	0	0	14 604	0	0	0	0	14 604	
Informatização dos Serviços Afetos à DRAECE	DRAECE	FUN	2007	2016		1 393	0	0	0	1 393	0	0	0	0	1 393	

Quadro VIII - Investimento realizado por Programas, Medidas e Projetos, segundo as Fontes de Financiamento - Vice-Presidência

(Euros)

PROGRAMAS/MEDIDAS/PROJETOS	Entidade	Âmbito Geográfico	Início	Termo	Cofinanciamento Programa	Fontes de Financiamento									Total PIDAR
						CAPÍTULO 50 DO ORÇAMENTO REGIONAL				Total Cap.50	OUTRAS FONTES				
						Financiamento Regional		Financ. Comunitário	Outras Fontes		Financiamento Regional		Financ. Comunitário	Outras Fontes	
						N. Co-Financ.	Cont. Interna				N. Co-Financ.	Cont. Interna			
1	2	3	4	5	6	7	8	9	10	11=7+8+9+10	12	13	14	15	16=11+12+13+14+15
Modernização do LREC	LREC, IP-RAM	REG	2006	2014		80	0	0	0	80	0	0	0	2 837	2 917
Promoção do eGovernment - Manut. e Desenv. da Área de Serviços Eletrónicos do Portal do Gov. Regional - DRAPL	DRAPL	REG	2010	2012		47 972	0	0	0	47 972	0	0	0	0	47 972
Qualidade e Modernização Administrativa da DRCIE	DRCIE	FUN	2007	2016		11 959	0	0	0	11 959	0	0	0	0	11 959
Modernização e Informatização dos Serviços da VP	DRPRGOP	REG	2012	2012		8 294	0	0	0	8 294	0	0	0	0	8 294
Electronicgovernment@e-island.RAM - DRAPS	DRAPS	PST	2009	2013	Intervir+	0	53 971	305 827	0	359 798	0	0	0	0	359 798
Modernização e Informatização dos Serviços da RAMEDM - Estradas da Madeira S.A.	RAMEDM, S.A.	REG	2011	2015		0	0	0	0	0	0	0	0	1 253	1 253
Medida: Qualificação e certificação dos serviços públicos e melhoria do atendimento a cidadãos e empresas						0	0	0	0	0	0	0	0	0	0
Certificação e Acreditação no GVP	GAB	FUN	2009	2011		0	0	0	0	0	0	0	0	0	0
Certificação e acreditação da DRAECE	DRAECE	FUN	2012	2012		0	0	0	0	0	0	0	0	0	0
Medida: Construção e remodelação de edifícios e equipamentos públicos						1 045 643	0	0	0	1 045 643	0	0	0	0	1 045 643
Equipamentos Públicos - Titularização	DRPRGOP	VCC	2012	2012		995 358	0	0	0	995 358	0	0	0	0	995 358
Construção e Beneficiação de Edifícios e Equipamentos Públicos	DREP	REG	2000	2015		50 286	0	0	0	50 286	0	0	0	0	50 286
Programa: Cooperação						3 832	0	0	0	3 832	0	0	140 931	21 581	166 344
Medida: Cooperação inter-regional						0	0	0	0	0	0	0	0	0	0
Ações de Cooperação Externa	DRAECE	EXT	2007	2016		0	0	0	0	0	0	0	0	0	0
Projeto de Cooperação Territorial Europeia	IDE-RAM	REG	2011	2013	INTERREG IV C	0	0	0	0	0	0	0	0	0	0
Madeira e a União Europeia	GAB / MT, S.A.	REG	2012	2012	Intervir+	0	0	0	0	0	0	0	0	0	0
Medida: Gestão e controlo de programas de apoio ao desenvolvimento						3 832	0	0	0	3 832	0	0	140 931	21 581	166 344
Sistema de Incentivos à Atividade Produtiva Regional - Assistência Técnica	IDE-RAM	REG	2007	2012	Intervir+	0	0	0	0	0	0	0	57 584	6 873	64 457
Sistema Integrado de Informação do IDE -RAM	IDE-RAM	REG	2010	2011	Intervir+	0	0	0	0	0	0	0	83 347	14 708	98 055
Divulgação Pública, Publicitação ações e projetos da ex SRES	DRPRGOP	REG	2012	2012		3 832	0	0	0	3 832	0	0	0	0	3 832



REGIÃO AUTÓNOMA DA MADEIRA
Governo Regional

Execução do PIDDAR 2012

Quadro VIII - Investimento realizado por Programas, Medidas e Projetos, segundo as Fontes de Financiamento - Vice-Presidência



SECRETARIA REGIONAL DO PLANO E FINANÇAS



Quadro VIII - Investimento realizado por Programas, Medidas e Projetos, segundo as Fontes de Financiamento - Secretaria Regional do Plano e Finanças

(Euros)

PROGRAMAS/MEDIDAS/PROJETOS	Entidade	Âmbito Geográfico	Início	Termo	Cofinanciamento Programa	Fontes de Financiamento								Total PIDDAR	
						CAPÍTULO 50 DO ORÇAMENTO REGIONAL				Total Cap.50	OUTRAS FONTES				
						Financiamento Regional		Financ. Comunitário	Outras Fontes		Financiamento Regional		Financ. Comunitário		Outras Fontes
						N. Co-Financ.	Cont. Interna				N. Co-Financ.	Cont. Interna			
1	2	3	4	5	6	7	8	9	10	11=7+8+9+10	12	13	14	15	16=11+12+13+14+15
Total do Departamento do Governo Regional						365 775 588	195 733	8 281	600	365 980 202	0	0	822 878	0	366 803 080
Programa: Habitação e Realojamento						467 988	0	0	0	467 988	0	0	0	0	467 988
Medida: Promoção da habitação com integração social, urbanística e paisagística						467 988	0	0	0	467 988	0	0	0	0	467 988
Fundo de Apoio a Reconstrução Madeira	DRF	REG	2010	2013		467 988	0	0	0	467 988	0	0	0	0	467 988
Programa: Cultura e Património						1 461 530	0	0	0	1 461 530	0	0	0	0	1 461 530
Medida: Conservação e qualificação do património cultural e religioso						1 461 530	0	0	0	1 461 530	0	0	0	0	1 461 530
Apoio à Construção e Renovação do Património Religioso	DRF	REG	2007	2012		1 461 530	0	0	0	1 461 530	0	0	0	0	1 461 530
Programa: Desenvolvimento territorial equilibrado						244 913 063	0	0	0	244 913 063	0	0	0	0	244 913 063
Medida: Apoio ao desenvolvimento regional e local						244 913 063	0	0	0	244 913 063	0	0	0	0	244 913 063
Município da Calheta	DRF	CAL	2007	2012		0	0	0	0	0	0	0	0	0	0
Município de Câmara de Lobos	DRF	CLB	2007	2012		343 085	0	0	0	343 085	0	0	0	0	343 085
Município do Funchal	DRF	FUN	2007	2012		584 434	0	0	0	584 434	0	0	0	0	584 434
Município de Machico	DRF	MAC	2007	2012		99 363	0	0	0	99 363	0	0	0	0	99 363
Município da Ponta do Sol	DRF	PSL	2007	2012		0	0	0	0	0	0	0	0	0	0
Município do Porto Moniz	DRF	PMZ	2007	2012		30 966	0	0	0	30 966	0	0	0	0	30 966
Município da Ribeira Brava	DRF	RBV	2007	2012		1 149 942	0	0	0	1 149 942	0	0	0	0	1 149 942
Município de Santa Cruz	DRF	SCR	2007	2012		103 903	0	0	0	103 903	0	0	0	0	103 903
Município de Santana	DRF	SAN	2007	2012		0	0	0	0	0	0	0	0	0	0
Município de São Vicente	DRF	SVC	2007	2012		281 647	0	0	0	281 647	0	0	0	0	281 647
Programa de Cooperação com a ADERAM	DRF	REG	2007	2015		218 100	0	0	0	218 100	0	0	0	0	218 100
Apoio aos Municípios - Temporais	DRF	REG	2010	2013		1 021 842	0	0	0	1 021 842	0	0	0	0	1 021 842
Sociedades de Desenvolvimento	GAB	VCC	2006	2016		241 079 781	0	0	0	241 079 781	0	0	0	0	241 079 781
Programa: Infraestruturas e Equipamentos Coletivos						117 292 511	0	0	0	117 292 511	0	0	0	0	117 292 511



Quadro VIII - Investimento realizado por Programas, Medidas e Projetos, segundo as Fontes de Financiamento - Secretaria Regional do Plano e Finanças

(Euros)

PROGRAMAS/MEDIDAS/PROJETOS	Entidade	Âmbito Geográfico	Início	Termo	Cofinanciamento Programa	Fontes de Financiamento									Total PIDDAR
						CAPÍTULO 50 DO ORÇAMENTO REGIONAL				Total Cap.50	OUTRAS FONTES				
						Financiamento Regional		Financ. Comunitário	Outras Fontes		Financiamento Regional		Financ. Comunitário	Outras Fontes	
						N. Co-Financ.	Cont. Interna				N. Co-Financ.	Cont. Interna			
1	2	3	4	5	6	7	8	9	10	11=7+8+9+10	12	13	14	15	16=11+12+13+14+15
Medida: Melhoria das acessibilidades internas e externas e reforço da mobilidade						117 292 511	0	0	0	117 292 511	0	0	0	0	117 292 511
Infraestruturas Públicas	DRPA	REG	2007	2015		2 347 731	0	0	0	2 347 731	0	0	0	0	2 347 731
Modernização, Construção e Gestão de Infraestruturas Rodoviárias	DRF	REG	2012	2015		114 944 780	0	0	0	114 944 780	0	0	0	0	114 944 780
Programa: Aperfeiçoamento e Modernização do Sistema Administrativo						1 639 579	0	0	0	1 639 579	0	0	0	0	1 639 579
Medida: Qualificação e valorização dos recursos humanos						4 220	0	0	0	4 220	0	0	0	0	4 220
Formação do Pessoal da Direção Regional dos Assuntos Fiscais	DRAF	REG	2007	2012		4 220	0	0	0	4 220	0	0	0	0	4 220
Medida: Modernização administrativa e governo eletrónico						1 535 914	0	0	0	1 535 914	0	0	0	0	1 535 914
GESTRAM - Gestão Financeira da RAM	DRI	REG	2008	2015		0	0	0	0	0	0	0	0	0	0
Aquisição de equipamentos informáticos e suportes Lógicos	DRI	FUN	2005	2015		1 488 345	0	0	0	1 488 345	0	0	0	0	1 488 345
Plataforma de Serviços Eletrónicos	DRI	FUN	2010	2015		47 568	0	0	0	47 568	0	0	0	0	47 568
Medida: Qualificação e certificação dos serviços públicos e melhoria do atendimento a cidadãos e empresas						99 446	0	0	0	99 446	0	0	0	0	99 446
Gestão do Atendimento e Filas de Espera	DRAF	FUN	2009	2015		99 446	0	0	0	99 446	0	0	0	0	99 446
Site institucional	DRAF	FUN	2010	2015		0	0	0	0	0	0	0	0	0	0
Gestão Documental	DRAF	FUN	2010	2015		0	0	0	0	0	0	0	0	0	0
Medida: Construção e remodelação de edifícios e equipamentos públicos						0	0	0	0	0	0	0	0	0	0
Inventariação, racionalização e rentabilização do património	DRPA	REG	2007	2015		0				0					0
Programa: Cooperação						916	195 733	8 281	600	205 530	0	0	822 878	0	1 028 408
Medida: Cooperação inter-regional						916	1 461	8 281	600	11 258	0	0	0	0	11 258
META-MAC	DRE	REG	2013	2013	PCT-MAC		318	1 804		2 123					2 123
Contabilidade Trimestral	DRE	REG	2013	2013	PCT-MAC	916	1 143	6 477	600	9 136					9 136
Medida: Gestão e controlo de programas de apoio ao desenvolvimento						0	194 272	0	0	194 272	0	0	822 878	0	1 017 150
Assistência Técnica no âmbito dos Programas Operacionais da RAM	IDR	REG	2008	2013	Intervir+/Rumos/PO VT/PCT-MAC/POPAMIII/FC		194 272			194 272			822 878		1 017 150



Quadro VIII - Investimento realizado por Programas, Medidas e Projetos, segundo as Fontes de Financiamento - Secretaria Regional do Plano e Finanças

(Euros)

PROGRAMAS/MEDIDAS/PROJETOS	Entidade	Âmbito Geográfico	Início	Termo	Cofinanciamento Programa	Fontes de Financiamento								Total PIDDAR	
						CAPÍTULO 50 DO ORÇAMENTO REGIONAL				Total Cap.50	OUTRAS FONTES				
						Financiamento Regional		Financ. Comunitário	Outras Fontes		Financiamento Regional		Financ. Comunitário		Outras Fontes
						N. Co-Financ.	Cont. Interna				N. Co-Financ.	Cont. Interna			
1	2	3	4	5	6	7	8	9	10	11=7+8+9+10	12	13	14	15	16=11+12+13+14+15
					II/INTERREG IIIB/OIC										



SECRETARIA REGIONAL DO AMBIENTE E RECURSOS NATURAIS



Quadro VIII - Investimento realizado por Programas, Medidas e Projetos, segundo as Fontes de Financiamento - Secretaria Regional do Ambiente e Recursos Naturais

(Euros)

PROGRAMAS/MEDIDAS/PROJETOS	Entidade	Âmbito Geográfico	Início	Termo	Cofinanciamento Programa	Fontes de Financiamento									Total PIDDAR
						CAPÍTULO 50 DO ORÇAMENTO REGIONAL				Total Cap.50	OUTRAS FONTES				
						Financiamento Regional		Financ. Comunitário	Outras Fontes		Financiamento Regional		Financ. Comunitário	Outras Fontes	
						N. Co-Financ.	Cont. Interna				N. Co-Financ.	Cont. Interna			
1	2	3	4	5	6	7	8	9	10	11=7+8+9+10	12	13	14	15	16=11+12+13+14+15
Total do Departamento do Governo Regional						11 084 966	9 471 778	1 615 368	0	22 172 112	205 835	108 941	9 936 711	47 326	32 470 926
Programa: Investigação e desenvolvimento tecnológico						50 901	0	0	0	50 901	0	0	0	0	50 901
Medida: Promoção da investigação e do desenvolvimento tecnológico						50 901	0	0	0	50 901	0	0	0	0	50 901
Monitorização de micotoxinas na RAM	DRADR	REG	2010	2013		50 901	0	0	0	50 901	0	0	0	0	50 901
Programa: Gestão do ambiente e do património natural						485 517	7 811 589	666 658	0	8 963 764	63 659	30 281	56 863	0	9.114.567
Medida: Proteção e controlo da qualidade do ambiente						64 689	0	0	0	64 689	0	0	0	0	64 689
INSPECTIO - Reforço da Competência Técnica da Inspeção Ambiental	DROTA	REG	2009	2015		5 101	0	0	0	5 101	0	0	0	0	5 101
Gestão e Monitorização de Infraestruturas Ambientais	DROTA	REG	2011	2015		59 588	0	0	0	59 588	0	0	0	0	59 588
Medida: Conservação da natureza e da biodiversidade						92 579	7 145	7 390	0	107 114	56 375	17 484	25 411	0	206 385
Investigação da Fauna e da Flora	DRF	REG	2007	2015		1 410	0	0	0	1 410	0	0	0	0	1 410
Métodos de Prevenção de Danos Causados pelo Pombo Trocaz	PNM	REG	2007	2017		6 978	0	0	0	6 978	1 657	0	0	0	8 635
Reserva Natural das Selvagens	PNM	FUN	2007	2017		14 750	0	0	0	14 750	1 884	0	0	0	16 634
Recuperação do Ecossistema Maciço Montanhoso e Laurissilva	PNM	VCC	2007	2017		10 053	0	0	0	10 053	1 747	0	0	0	11 800
Medidas Urgentes para Recuperação de Freira do Bugio	PNM	SCR	2006	2017		9 210	0	0	0	9 210	0	0	0	0	9 210
Net-Biome - Rede da Biodiversidade nas RUP da Europa	DROTA	REG	2007	2012	OIC	0	0	7 390	0	7 390	0	0	0	0	7 390
Melhoria da monitorização do Lobo Marinho	PNM	REG	2009	2017		3 886	0	0	0	3 886	50 650	0	0	0	54 536
Levantamento do património construído do PNM	PNM	REG	2009	2015	PRODERAM	0	820	0	0	820	438	0	1 914	0	3 172
Redução do Impacto de espécies invasoras nos Ilhéus do Porto Santo	PNM	REG	2010	2015	OIC	0	6 325	0	0	6 325	0	17 484	23 497	0	47 307
BIOBASE-Base de Dados da Biodiversidade do Arquipélago da Madeira	DROTA	REG	2010	2015		46 292	0	0	0	46 292	0	0	0	0	46 292
Biodiversidade da Madeira	DROTA	REG	2011	2015		0	0	0	0	0	0	0	0	0	0
Medida: Gestão sustentável de resíduos e de recursos hídricos e águas residuais						0	7 677 133	0	0	7 677 133	0	0	0	0	7 677 133
Apoios a Valor Ambiente S.A.	Valor Ambiente, S.A.	REG	2006	2015		0	5 553 176	0	0	5 553 176	0	0	0	0	5 553 176



Quadro VIII - Investimento realizado por Programas, Medidas e Projetos, segundo as Fontes de Financiamento - Secretaria Regional do Ambiente e Recursos Naturais

(Euros)

PROGRAMAS/MEDIDAS/PROJETOS	Entidade	Âmbito Geográfico	Início	Termo	Cofinanciamento Programa	Fontes de Financiamento									Total PIDDAR
						CAPÍTULO 50 DO ORÇAMENTO REGIONAL				Total Cap.50	OUTRAS FONTES				
						Financiamento Regional		Financ. Comunitário	Outras Fontes		Financiamento Regional		Financ. Comunitário	Outras Fontes	
						N. Co-Financ.	Cont. Interna				N. Co-Financ.	Cont. Interna			
1	2	3	4	5	6	7	8	9	10	11=7+8+9+10	12	13	14	15	16=11+12+13+14+15
Infraestruturas do Sistema da Valor Ambiente S.A.	Valor Ambiente, S.A.	REG	2005	2015		0	1 788 304	0	0	1 788 304	0	0	0	0	1 788 304
Destino Final de Águas Residuais em Zonas Rurais	DROTA	VCC	1990	2015		0	0	0	0	0	0	0	0	0	0
Destino Final de Águas Residuais no Concelho da Ponta do Sol	DROTA	PSL	2000	2012		0	0	0	0	0	0	0	0	0	0
Reformulação do Sistema de Tratamento na ETAR do Funchal	DROTA	FUN	2000	2012		0	0	0	0	0	0	0	0	0	0
Destino Final de Águas Residuais do Porto da Cruz	DROTA	MAC	2001	2012		0	0	0	0	0	0	0	0	0	0
Destino Final de Águas Residuais na Freguesia de Santana	DROTA	SAN	2001	2012		0	0	0	0	0	0	0	0	0	0
Destino Final de Águas Residuais de Machico	DROTA	MAC	2001	2012		1 649	0	0	0	1 649	0	0	0	0	1 649
Destino Final de Águas Residuais nas Freguesias da Calheta e Arco da Calheta	DROTA	CAL	2001	2012		72 030	0	0	0	72 030	0	0	0	0	72 030
Destino Final de Águas Residuais da Freguesia do Seixal	DROTA	PMZ	2003	2012		4 691	0	0	0	4 691	0	0	0	0	4 691
Destino Final de Águas Residuais das Freg. do Paul do Mar, Jardim do Mar e Prazeres	DROTA	CAL	2003	2015		0	0	0	0	0	0	0	0	0	0
Monitorização da Qualidade de Sistemas de Tratamento de Águas Residuais	DROTA	VCC	2003	2015		0	0	0	0	0	0	0	0	0	0
Reformulação do Sistema de Tratamento da ETAR do Caniço	DROTA	SCR	2003	2015		202 794	0	0	0	202 794	0	0	0	0	202 794
Destino Final de Águas Residuais da Santa e Lamaceiros	DROTA	PMZ	2004	2015		0	0	0	0	0	0	0	0	0	0
Interceptor da Freguesia do Santo da Serra	DROTA	SCR	2004	2015		0	0	0	0	0	0	0	0	0	0
Conserv. de Edifícios e Equipamentos das Est. Tratamento e de Elevação de Águas Residuais	DROTA	REG	2007	2015		27 078	0	0	0	27 078	0	0	0	0	27 078
Reformulação da Estação de Tratamento de Águas Residuais da Nogueira-Camacha	DROTA	SCR	2007	2012		0	0	0	0	0	0	0	0	0	0
Destino Final de Águas Residuais das Freg. da Ponta do Pargo e Achadas da Cruz	DROTA	VCC	2007	2012		0	0	0	0	0	0	0	0	0	0
Avaliação da Qualidade das Águas Costeiras, Doces, Superficiais e Subterrâneas da RAM	DROTA	REG	2006	2013		0	0	0	0	0	0	0	0	0	0
Ações para Implementação da Diretiva - Quadro da Água	DROTA	REG	2007	2013		27 412	0	0	0	27 412	0	0	0	0	27 412
Elaboração de cadastro da rede de distribuição de água da Madeira	IGA, S.A.	REG	2010	2012		0	0	0	0	0	0	0	0	0	0
Realização do Capital Social da "ARM - Águas e Resíduos da Madeira, S.A."	ARM, S.A.	REG	2009	2013		0	0	0	0	0	0	0	0	0	0
Suprimentos à IGSERV - Investimentos,	IGSERV,S.A.	REG	2009	2013		0	0	0	0	0	0	0	0	0	0



Quadro VIII - Investimento realizado por Programas, Medidas e Projetos, segundo as Fontes de Financiamento - Secretaria Regional do Ambiente e Recursos Naturais

(Euros)

PROGRAMAS/MEDIDAS/PROJETOS	Entidade	Âmbito Geográfico	Início	Termo	Cofinanciamento Programa	Fontes de Financiamento									Total PIDDAR
						CAPÍTULO 50 DO ORÇAMENTO REGIONAL				Total Cap.50	OUTRAS FONTES				
						Financiamento Regional		Financ. Comunitário	Outras Fontes		Financiamento Regional		Financ. Comunitário	Outras Fontes	
						N. Co-Financ.	Cont. Interna				N. Co-Financ.	Cont. Interna			
1	2	3	4	5	6	7	8	9	10	11=7+8+9+10	12	13	14	15	16=11+12+13+14+15
Gestão e Serviços															
Apoio à exploração da ARM S.A.	ARM, S.A.	REG	2010	2013		0	0	0	0	0	0	0	0	0	0
Medida: Valorização das florestas e áreas protegidas						114 146	58 236	322 792		495 175	3 989		5 092		504 256
Formação e Intercâmbio Técnico	DRF	REG	2 003	2 013		1 145	0	0	0	1 145	0	0	0	0	1 145
Gestão do Bioparque da Lagoa do Lugar de Baixo	DROTA	PSL	2004	2013		76 391	0	0	0	76 391	0	0	0	0	76 391
Recuperação da Floresta Laurissilva das Funduras	DRF	MAC	2007	2015		0	0	0	0	0	0	0	0	0	0
Reservas Marinhas do Garajau e Rocha do Navio	PNM	VCC	2003	2017		23 351	0	0	0	23 351	2 536	0	0	0	25 887
Reserva Natural das Ilhas Desertas e Ponta de São Lourenço	PNM	VCC	2004	2017		4 745	0	0	0	4 745	1 453	0	0	0	6 198
Racionalização do Regime Silvopastoril	DRF	VCC	1995	2015		4 919	0	0	0	4 919	0	0	0	0	4 919
Fomento Cinagético	DRF	REG	1993	2015		974	0	0	0	974	0	0	0	0	974
Repovoamento Piscícola	DRF	VCC	1994	2015		389	0	0	0	389	0	0	0	0	389
Melhoramentos em Infraestruturas Florestais e de Vigilância	DRF	VCC	2003	2015		1 132	0	0	0	1 132	0	0	0	0	1 132
Operação Verde	DRF	VCC	2003	2015	Intervir+	0	56 963	322 792		379 756	0	0	0	0	379 756
Rec. Melhoramento Casas de Abrigo em Áreas Florestais	DRF	VCC	2007	2013		417	0	0	0	417	0	0	0	0	417
Construção e Melhoramentos de infraestruturas de Lazer em Parques Florestais	DRF	VCC	1999	2015		685	0	0	0	685	0	0	0	0	685
Formação do Corpo de Vigilantes da Natureza	PNM	REG	2005	2015	Rumos	0	1 273	0	0	1 273	0	0	5 092	0	6 365
Sistema de Informação Florestal	DRF	REG	2009	2014		0	0	0	0	0	0	0	0	0	0
Plano Regional de Ordenamento Florestal	DRF	REG	2009	2014		0	0	0	0	0	0	0	0	0	0
Medida: Prevenção e gestão de riscos naturais e antrópicos						113 879	59 378	336 476		509 733					509 733
Prevenção de Incêndios Florestais	DRF	REG	2007	2015		126	0	0	0	126	0	0	0	0	126
Controlo da Incidência dos Fogos Florestais	DRF	REG	2007	2015		13 980	0	0	0	13 980	0	0	0	0	13 980
Planos de Repovoamento Florestal e Correção Torrencial	DRF	REG	2007	2015		95 612	0	0	0	95 612	0	0	0	0	95 612



Quadro VIII - Investimento realizado por Programas, Medidas e Projetos, segundo as Fontes de Financiamento - Secretaria Regional do Ambiente e Recursos Naturais

(Euros)

PROGRAMAS/MEDIDAS/PROJETOS	Entidade	Âmbito Geográfico	Início	Termo	Cofinanciamento Programa	Fontes de Financiamento									Total PIDDAR
						CAPÍTULO 50 DO ORÇAMENTO REGIONAL				Total Cap.50	OUTRAS FONTES				
						Financiamento Regional		Financ. Comunitário	Outras Fontes		Financiamento Regional		Financ. Comunitário	Outras Fontes	
						N. Co-Financ.	Cont. Interna				N. Co-Financ.	Cont. Interna			
1	2	3	4	5	6	7	8	9	10	11=7+8+9+10	12	13	14	15	16=11+12+13+14+15
Controlo Sanitário e Inspeção Fitossanitária Florestal	DRF	REG	2009	2015		2 611	0	0	0	2 611	0	0	0	0	2 611
Reforço dos meios de prevenção, gestão e monitorização de riscos em espaços naturais	DRF	REG	2010	2012	Intervir+	1 549	59 378	336 476	0	397 403	0	0	0	0	397 403
Medida: Informação e sensibilização ambiental						100 223	9 696	0	0	109 919	3 295	12 797	26 360	0	152 371
Centro de Informação do Serviço do PNM	PNM	FUN	2007	2016		15 971	0	0	0	15 971	1 586	0	0	0	17 557
SRIA - Sistema Regional de Informação Ambiental	DROTA	REG	2006	2015		0	0	0	0	0	0	0	0	0	0
Sistema Informativo Ambiental	DROTA	REG	2007	2015		65 136	0	0	0	65 136	0	0	0	0	65 136
Promoção e Extensão Florestal	DRF	REG	2007	2015		0	0	0	0	0	0	0	0	0	0
Levantamento de usos tradicionais de plantas na área do PNM	PNM	REG	2009	2013	PRODERAM	0	0	0	0	0	0	0	0	0	0
Conhecer e Conservar a Biodiversidade	PNM	SCR	2009	2015	OIC	0	6 679	0	0	6 679	0	12 797	19 321	0	38 797
Centro de Receção Ambiental	PNM	MAC	2009	2015	PRODERAM	0	3 017	0	0	3 017	1 709	0	7 039	0	11 765
Programas Ambientais	DROTA	REG	2012	2015		19 117	0	0	0	19 117	0	0	0	0	19 117
Programa: Cultura e Património						2 901	0	0	0	2 901	0	0	0	0	2 901
Medida: Conservação e qualificação do património cultural e religioso						2 901	0	0	0	2 901	0	0	0	0	2 901
Beneficiação e Arranjo do Edifício Sede	IVBAM	FUN	1997	2013		2 901	0	0	0	2 901	0	0	0	0	2 901
Programa: Desenvolvimento territorial equilibrado						1 111 834	0	0	0	1 111 834	0	0	0	0	1 111 834
Medida: Qualificação, requalificação e valorização do território						11 162	0	0	0	11 162	0	0	0	0	11 162
Medidas de Valorização da Qualidade da Paisagem	DROTA	REG	2007	2013		1 067	0	0	0	1 067	0	0	0	0	1 067
Recuperação e Beneficiação de Infraestruturas na Quinta do Santo da Serra	DRF	MAC	2005	2015		1 356	0	0	0	1 356	0	0	0	0	1 356
Recuperação de Espaços Verdes no Jardim Botânico	DRF	FUN	2007	2015		8 739	0	0	0	8 739	0	0	0	0	8 739
Medida: Promoção de um ordenamento territorial equilibrado e qualificante						3 448				3 448					3 448
Estudos e Planos de Gestão Territorial	DROTA	REG	2012	2015		3 448	0	0	0	3 448	0	0	0	0	3 448
Medida: Desenvolvimento social e comunitário						1 097 224	0	0	0	1 097 224	0	0	0	0	1 097 224
Apoio às Casas do Povo e Associações de	DRADR	REG	2 005	2 015		1 097 224	0	0	0	1 097 224	0	0	0	0	1 097 224



Quadro VIII - Investimento realizado por Programas, Medidas e Projetos, segundo as Fontes de Financiamento - Secretaria Regional do Ambiente e Recursos Naturais

(Euros)

PROGRAMAS/MEDIDAS/PROJETOS	Entidade	Âmbito Geográfico	Início	Termo	Cofinanciamento Programa	Fontes de Financiamento									Total PIDDAR
						CAPÍTULO 50 DO ORÇAMENTO REGIONAL				Total Cap.50	OUTRAS FONTES				
						Financiamento Regional		Financ. Comunitário	Outras Fontes		Financiamento Regional		Financ. Comunitário	Outras Fontes	
						N. Co-Financ.	Cont. Interna				N. Co-Financ.	Cont. Interna			
1	2	3	4	5	6	7	8	9	10	11=7+8+9+10	12	13	14	15	16=11+12+13+14+15
Desenvolvimento Rural															
Programa: Turismo						0	0	0	0	0	0	0	0	0	0
Medida: Promoção e valorização da atividade turística						0	0	0	0	0	0	0	0	0	0
Recuperação e Sinalização de Veredas	DRF	REG	2007	2015		0	0	0	0	0	0	0	0	0	0
Programa: Agricultura e Desenvolvimento Rural						8 208 216	1 383 629	0	0	9 591 845	142 176	72 038	9 812 120	47 326	19 665 505
Medida: Modernização e diversificação da economia rural						7 942 595	1 273 479	0	0	9 216 073	87 751	51 141	9 463 560	0	18 818 526
Ações de Apoio à Agricultura e Pecuária Madeirense	DRADR	REG	2001	2015		1 170 673	0	0	0	1 170 673	0	0	0	0	1 170 673
Plano de Desenvolvimento Agrícola e Rural	DRADR	REG	2002	2013		500 000	0	0	0	500 000	0	0	0	0	500 000
Sistemas de Rega Tradicional	GAB	REG	2005	2012		95	0	0	0	95	0	0	0	0	95
Recuperação da Rede Principal de Canais	IGA, S.A.	REG	2007	2013		0	0	0	0	0	0	0	0	0	0
Formação e informação para o desenvolvimento rural	DRADR	VCC	2007	2015		13 960	0	0	0	13 960	0	0	0	0	13 960
Laboratórios Agroalimentares	DRADR	SCR	2007	2015		289 124	0	0	0	289 124	0	0	0	0	289 124
Redimensionamento do Laboratório do IVM	IVBAM	FUN	2007	2013		31 006	0	0	0	31 006	7 568	0	0	0	38 575
Cadastro Vitivinícola da RAM	IVBAM	REG	2003	2013	Intervir+	0	11 054	0	0	11 054	0	0	62 641	0	73 696
Plano de Desenvolvimento e Reordenamento Vitivinícola	IVBAM	REG	2004	2013		42 097	0	0	0	42 097	19 674	0	0	0	61 771
Infraestruturas para o Desenvolvimento do Comércio Agroalimentar	DRADR	VCC	2007	2015		173 725	0	0	0	173 725	0	0	0	0	173 725
Adega de São Vicente	IVBAM	SVC	1995	2013	PRODERAM	184 751	21 088	0	0	205 839	40 179	22 584	131 018	0	399 621
Controlo da Qualidade Agroalimentar	DRADR	VCC	2007	2015		2 639	0	0	0	2 639	0	0	0	0	2 639
Desenvolvimento da Agricultura e Pecuária Biológica	DRADR	REG	2007	2015		263	0	0	0	263	0	0	0	0	263
Infraestruturas de ID&T na Fruticultura	DRADR	FUN	2007	2015		41 210	0	0	0	41 210	0	0	0	0	41 210
MICROLAB	DRADR	PSL	2007	2015		22 955	0	0	0	22 955	0	0	0	0	22 955
Desenvolvimento da Produção Animal	DRADR	VCC	2007	2015		84 732	0	0	0	84 732	0	0	0	0	84 732
Informação de Mercados e Estatísticas	DRADR	VCC	2007	2015		4 173	0	0	0	4 173	0	0	0	0	4 173



Quadro VIII - Investimento realizado por Programas, Medidas e Projetos, segundo as Fontes de Financiamento - Secretaria Regional do Ambiente e Recursos Naturais

(Euros)

PROGRAMAS/MEDIDAS/PROJETOS	Entidade	Âmbito Geográfico	Início	Termo	Cofinanciamento Programa	Fontes de Financiamento									Total PIDDAR
						CAPÍTULO 50 DO ORÇAMENTO REGIONAL				Total Cap.50	OUTRAS FONTES				
						Financiamento Regional		Financ. Comunitário	Outras Fontes		Financiamento Regional		Financ. Comunitário	Outras Fontes	
						N. Co-Financ.	Cont. Interna				N. Co-Financ.	Cont. Interna			
1	2	3	4	5	6	7	8	9	10	11=7+8+9+10	12	13	14	15	16=11+12+13+14+15
Gestão e Controlo das Ajudas	DRADR	REG	2006	2015		58 235	0	0	0	58 235	0	0	0	0	58 235
Apoios ao CARAM , EPE	CARAM, E.P.E.	REG	2007	2015		634 976	0	0	0	634 976	0	0	0	0	634 976
Apoios à Exploração do CARAM , EPE	CARAM, E.P.E.	REG	2007	2015		844 424	0	0	0	844 424	0	0	0	0	844 424
Programa de Combate e Controlo de Roedores	DRADR	REG	2008	2015		3 935	0	0	0	3 935	0	0	0	0	3 935
Requalificação das Infraestruturas Tecnológicas para Certificação do Vinho, das Bebidas Espirituosas e das restantes Bebidas Alcoólicas	IVBAM	FUN	2009	2013	Intervir+	0	0	0	0	0	4 668	3 044	17 251	0	24 962
Apoio à Exploração da "Investimentos e Gestão Hidroagrícola, S.A."	IGH, S.A.	REG	2009	2015		1 746 750	0	0	0	1 746 750	0	0	0	0	1 746 750
PRODERAM - Apoios a Entidades Privadas e Autarquias	GAB	REG	2009	2015	PRODERAM	0	779 867	0	0	779 867	0	0	0	0	779 867
PRODERAM - Comparticipação em Projetos da Administração Pública Regional	GAB	REG	2009	2015	PRODERAM	1 727 154	461 469	0	0	2 188 623		25 513	9 252 650		11 466 786
Indemnizações - Seguros de Reses	CARAM, E.P.E.	REG	2009	2015		0	0	0	0	0	0	0	0	0	0
Linha de Crédito Bonificado Vindima 2009	IVBAM	FUN	2010	2014		67 005	0	0	0	67 005	15 662	0	0	0	82 666
Apoio ao Seguro Agropecuário	FMSC	REG	2010	2015		275 586	0	0	0	275 586	0	0	0	0	275 586
Assistência e mecanização agrícola	DRADR	REG	2012	2015		7 923	0	0	0	7 923	0	0	0	0	7 923
Infraestruturas de ID&T na Hortofloricultura	DRADR	REG	2012	2015		15 206	0	0	0	15 206	0	0	0	0	15 206
Medida: Promoção de produtos regionais						265 621	90 724	0	0	356 344	54 425	20 897	348 560	47 326	827 552
Ações de Informação e Promoção do Vinho Madeira em Países Terceiros	IVBAM	EXT	2006	2013	FEAGA	0	70 989	0	0	70 989	54 425	0	118 315	47 326	291 055
Promoção e Valorização de Produtos Regionais	DRADR	REG	2007	2015		265 621	0	0	0	265 621	0	0	0	0	265 621
Plano Promocional do Vinho (VLQPRD, VQPRD Madeirense, Vinho Regional Terras Madeirenses)	IVBAM	EXT	2009	2013	Intervir+	0	19 735	0	0	19 735	0	20 897	230 245	0	270 876
Medida: Desenvolvimento veterinário						0	19 427	0	0	19 427	0	0	0	0	19 427
Epidemiologia de Zoonoses	DRADR	REG	2007	2015		13 339	0	0	0	13 339	0	0	0	0	13 339
Apoio às Ações de Inspeção Veterinária	DRADR	REG	2006	2015		6 088	0	0	0	6 088	0	0	0	0	6 088
Programa: Pescas e Agricultura						1 157 217	116 440	50 521	0	1 324 178	0	0	21 048	0	1 345 226



Quadro VIII - Investimento realizado por Programas, Medidas e Projetos, segundo as Fontes de Financiamento - Secretaria Regional do Ambiente e Recursos Naturais

(Euros)

PROGRAMAS/MEDIDAS/PROJETOS	Entidade	Âmbito Geográfico	Início	Termo	Cofinanciamento Programa	Fontes de Financiamento									Total PIDDAR
						CAPÍTULO 50 DO ORÇAMENTO REGIONAL				Total Cap.50	OUTRAS FONTES				
						Financiamento Regional		Financ. Comunitário	Outras Fontes		Financiamento Regional		Financ. Comunitário	Outras Fontes	
						N. Co-Financ.	Cont. Interna				N. Co-Financ.	Cont. Interna			
1	2	3	4	5	6	7	8	9	10	11=7+8+9+10	12	13	14	15	16=11+12+13+14+15
Medida: Apoio à frota pesqueira, à indústria, à aquicultura e à comercialização dos produtos						234 657	16 793	50 521	0	301 971	0	0	0	0	301 971
Apoio à Frota Pesqueira e à Indústria	DRP	REG	2007	2013		200 075	0	0	0	200 075	0	0	0	0	200 075
Investigação Aplicada às Pescas e à Aquicultura	DRP	REG	2007	2013		5 273	0	0	0	5 273	0	0	0	0	5 273
BASBLACK II - Estudos Biológicos e Pescarias de Peixe - Espada - Preto	DRP	REG	2002	2013		7 097	0	0	0	7 097	0	0	0	0	7 097
Programa de Recolha de Dados	DRP	REG	2002	2013	PNRD	0	9 565	9 565	0	19 130	0	0	0	0	19 130
Centro de Aquicultura da Calheta	DRP	CAL	2007	2013		19 612	0	0	0	19 612	0	0	0	0	19 612
Ações de Formação Profissional no Sector das Pescas	DRP	REG	2007	2013		2 600	0	0	0	2 600	0	0	0	0	2 600
PELAGOS - Plano de produção de espécies pelágicas-carangídeos	DRP	FUN	2010	2013	Intervir+	0	7 228	40 956	0	48 184	0	0	0	0	48 184
Medida: Valorização dos equipamentos e infraestruturas de apoio à pesca						922 560	99 647	0	0	1 022 207	0	0	21 048	0	1 043 254
Comparticipação em Projetos da Administração Pública Regional no Âmbito das Pescas	DRP	REG	2007	2013	PROMAR	1 716	0	0	0	1 716	0	0	21 048	0	22 764
Modernização das Lotas e Entrepostos Frigoríficos	DRP	VCC	2007	2013		920 843	0	0	0	920 843	0	0	0	0	920 843
Comparticipação da Administração Pública Regional em Projetos no Âmbito do FEP	DRP	REG	2008	2013	PROMAR	0	99 647	0	0	99 647	0	0	0	0	99 647
Programa: Desenvolvimento Empresarial						0	1 617	0	0	1 617	0	6 621	46 681	0	54 919
Medida: Promoção e dinamização das atividades económicas tradicionais						0	1 617	0	0	1 617	0	6 621	46 681	0	54 919
Promoção do Bordado Madeira e do Artesanato Regional	IVBAM	REG	2009	2012	Intervir+	0	1 617	0	0	1 617	0	6 621	46 681	0	54 919
Programa: Aperfeiçoamento e Modernização do Sistema Administrativo						66 940	2 922	16 557	0	86 419	0	0	0	0	86 419
Medida: Modernização administrativa e governo eletrónico						44 930	0	0	0	44 930	0	0	0	0	44 930
Sistema de Informação das Atividades da SRA - Balcão Verde	GAB	REG	2007	2015		41 120	0	0	0	41 120	0	0	0	0	41 120
Modernização dos Serviços do Gabinete	GAB	FUN	2009	2015		3 250	0	0	0	3 250	0	0	0	0	3 250
Produção Gestão Disponibilização de Informação Geográfica	DROTA	REG	2010	2013		560	0	0	0	560	0	0	0	0	560
Medida: Qualificação e certificação dos serviços públicos e melhoria do atendimento						11 161	2 922	16 557	0	30 640	0	0	0	0	30 640



Quadro VIII - Investimento realizado por Programas, Medidas e Projetos, segundo as Fontes de Financiamento - Secretaria Regional do Ambiente e Recursos Naturais

(Euros)

PROGRAMAS/MEDIDAS/PROJETOS	Entidade	Âmbito Geográfico	Início	Termo	Cofinanciamento Programa	Fontes de Financiamento									Total PIDDAR
						CAPÍTULO 50 DO ORÇAMENTO REGIONAL				Total Cap.50	OUTRAS FONTES				
						Financiamento Regional		Financ. Comunitário	Outras Fontes		Financiamento Regional		Financ. Comunitário	Outras Fontes	
						N. Co-Financ.	Cont. Interna				N. Co-Financ.	Cont. Interna			
1	2	3	4	5	6	7	8	9	10	11=7+8+9+10	12	13	14	15	16=11+12+13+14+15
a cidadãos e empresas															
Modernização e Renovação dos Recursos da DRADR	DRADR	VCC	2007	2015		11 161	0	0	0	11 161	0	0	0	0	11 161
Acreditação do Laboratório Regional de Veterinária e Segurança Alimentar	DRADR	FUN	2010	2013	Intervir+	0	2 922	16 557	0	19 479	0	0	0	0	19 479
Medida: Construção e remodelação de edifícios e equipamentos públicos						10 850	0	0	0	10 850	0	0	0	0	10 850
Adaptação das Instalações da Direção Regional do Ambiente	DROTA	FUN	2007	2015		10 850	0	0	0	10 850	0	0	0	0	10 850
Programa: Cooperação						1 440	155 582	881 631	0	1 038 653	0	0	0	0	1 038 653
Medida: Cooperação inter-regional						1 440	155 468	880 985	0	1 037 893	0	0	0	0	1 037 893
Cooperação Técnica e Científica com o CEDE	DROTA	EXT	2001	2012		0	0	0	0	0	0	0	0	0	0
Experimentação e Demonstração na Cultura da Bananeira - BIOMUSA	DRADR	REG	2009	2012	PCT-MAC	0	593	3 358	0	3 951	0	0	0	0	3 951
SOST-MAC - Cooperação e Sinergias em ações Sustentáveis em Espaços Naturais Protegidos da Macaronésia	DROTA	REG	2009	2013	PCT-MAC	0	1 946	11 027	0	12 973	0	0	0	0	12 973
MARPROF - Gestão e valorização gastronómica de espécies pesqueiras profundas da Macaronésia	DRP	FUN	2010	2014	PCT-MAC	0	22	122	0	144	0	0	0	0	144
BANGEN - Rede BANGEMAC: Banco genético marinho da Macaronésia	DRP	FUN	2010	2014	PCT-MAC	0	0	0	0	0	0	0	0	0	0
GEPETO - Gestão pesqueira e objetivos transnacionais	DRP	FUN	2010	2014		0	0	0	0	0	0	0	0	0	0
Biotechnology e Conservação Face às Alterações Climáticas - BIOCLIMAC	DRF	REG	2010	2013	PCT-MAC	0	351	1 988	0	2 338	0	0	0	0	2 338
FORESMAC-Cooperação e sinergias em matéria de aproveit florestal sustent da Região da Macaronésia	DRF	REG	2010	2012	PCT-MAC	1 440	0	0	0	1 440	0	0	0	0	1 440
MOSQUIMAC - Gestão Integrada do Vetor Aedes Aegypti	DRADR	REG	2010	2012	PCT-MAC	0	3 229	18 300	0	21 529	0	0	0	0	21 529
Estudo da implementação de medidas de combate à mosca do Mediterrâneo na Macaronésia incluindo Cabo Verde	DRADR	REG	2011	2013	PCT-MAC	0	53	299	0	352	0	0	0	0	352
MARPROF- CV - Potencial dos Novos Recursos Pesqueiros de Águas Profundas	DRP	REG	2011	2014	PCT-MAC	0	0	0	0	0	0	0	0	0	0
CARTOGRAF-SISTEMAS GESTAO E PLANEAMENTO TERRITORIAL	DROTA	REG	2003	2013	PCT-MAC	0	24 953	141 399	0	166 351	0	0	0	0	166 351
GABITEC - Sistemas de Informação Geográfica	DROTA	REG	2005	2013	PCT-MAC	0	33 506	189 865	0	223 370	0	0	0	0	223 370



Quadro VIII - Investimento realizado por Programas, Medidas e Projetos, segundo as Fontes de Financiamento - Secretaria Regional do Ambiente e Recursos Naturais

(Euros)

PROGRAMAS/MEDIDAS/PROJETOS	Entidade	Âmbito Geográfico	Início	Termo	Cofinanciamento Programa	Fontes de Financiamento									Total PIDDAR
						CAPÍTULO 50 DO ORÇAMENTO REGIONAL				Total Cap.50	OUTRAS FONTES				
						Financiamento Regional		Financ. Comunitário	Outras Fontes		Financiamento Regional		Financ. Comunitário	Outras Fontes	
						N. Co-Financ.	Cont. Interna				N. Co-Financ.	Cont. Interna			
1	2	3	4	5	6	7	8	9	10	11=7+8+9+10	12	13	14	15	16=11+12+13+14+15
LITOMAC-Gestão Sustentável do Des.Econ.e Ecológico Áreas Litorais Macaronésia	DROTA	REG	2007	2015	PCT-MAC	0	4 392	24 888	0	29 280	0	0	0	0	29 280
MOVACAL - Portão Virtual para as Administrações Locais	DROTA	REG	2010	2013	PCT-MAC	0	15 921	90 219	0	106 140	0	0	0	0	106 140
GEOCID - Disponibilização Informação Geográfica Cidadania - DRIGOT	DROTA	REG	2010	2013	PCT-MAC	0	52 871	299 604	0	352 475	0	0	0	0	352 475
SIGOT - Sistema Informação e Gestão Ordenamento Territorial - DRIGOT	DROTA	REG	2010	2013	PCT-MAC	0	17 632	99 917	0	117 550	0	0	0	0	117 550
Medida: Gestão e controlo de programas de apoio ao desenvolvimento						0	114	646	0	761	0	0	0	0	761
Gestão e Acompanhamento do PO-PESCAS 2007/2013	DRP	REG	2008	2015	PROMAR	0	114	646	0	761	0	0	0	0	761



SECRETARIA REGIONAL DA CULTURA, TURISMO E TRANSPORTES



Quadro VIII - Investimento realizado por Programas, Medidas e Projetos, segundo as Fontes de Financiamento - Secretaria Regional da Cultura, Turismo e Transportes

(Euros)

PROGRAMAS/MEDIDAS/PROJETOS	Entidade	Âmbito Geográfico	Início	Termo	Cofinanciamento Programa	Fontes de Financiamento									Total PIDDAR
						CAPÍTULO 50 DO ORÇAMENTO REGIONAL				Total Cap.50 11=7+8+9+10	OUTRAS FONTES				
						Financiamento Regional		Financ. Comunitário	Outras Fontes		Financiamento Regional		Financ. Comunitário	Outras Fontes	
						N. Co-Financ.	Cont. Interna				N. Co-Financ.	Cont. Interna			
1	2	3	4	5	6	7	8	9	10	11=7+8+9+10	12	13	14	15	16=11+12+13+14+15
Total do Departamento do Governo Regional						24 337 423	233 747	1 313 349	0	25 884 520	0	0	50 461	6 925	25 941 906
Programa: Educação e Formação						0	0	0	0	0	0	0	0	0	0
Medida: Promoção da formação profissional						0	0	0	0	0	0	0	0	0	0
Formação Profissional - outras entidades	GAB	REG	2010	2012		0	0	0	0	0	0	0	0	0	0
Programa: Integração e Equidade Social						46 646	0	0	0	46 646	0	0	0	0	46 646
Medida: Promoção da coesão e da inclusão social						1 431	0	0	0	1 431	0	0	0	0	1 431
Ações de apoio à imigração	GAB	REG	2007	2015		1 431	0	0	0	1 431	0	0	0	0	1 431
Medida: Intensificação das relações com as comunidades madeirenses						45 215				45 215					45 215
Ações de Apoio Junto das Comunidades Madeirenses	GAB	EXT	2007	2015		45 215				45 215					45 215
Programa: Cultura e Património						979 345	70 007	385 485	0	1 434 837	0	0	50 461	6 925	1 492 223
Medida: Valorização, qualificação e divulgação da oferta cultural e museológica						168 125	0	0	0	168 125	0	0	0	0	168 125
Apoio a Centros Culturais	DRAC	FUN	2009	2015		11 082	0	0	0	11 082	0	0	0	0	11 082
Apoio e Divulgação dos Museus da RAM	DRAC	REG	2012	2015		157 043	0	0	0	157 043	0	0	0	0	157 043
Medida: Conservação e qualificação do património cultural						165 832	0	0	0	165 832	0	0	0	0	165 832
Convento de Santa Clara	DRAC	FUN	2007	2015		0	0	0	0	0	0	0	0	0	0
Igreja da Sé do Funchal	DRAC	FUN	2007	2015		7 711	0	0	0	7 711	0	0	0	0	7 711
Igreja do Colégio	DRAC	FUN	2007	2015		13 322	0	0	0	13 322	0	0	0	0	13 322
Núcleo Histórico de Santo Amaro	DRAC	FUN	2007	2015		1 586	0	0	0	1 586	0	0	0	0	1 586
Recuperação da Arquitetura Regional	DRAC	VCC	2007	2015		0	0	0	0	0	0	0	0	0	0
Restauro dos Órgãos das Igrejas	DRAC	VCC	2007	2013		101 096	0	0	0	101 096	0	0	0	0	101 096
Recuperação e Conservação do Património Móvel e Imóvel	DRAC	REG	2007	2015		0	0	0	0	0	0	0	0	0	0
Estudos e Projetos de Restauro do Património Regional	DRAC	REG	2007	2015		23 481	0	0	0	23 481	0	0	0	0	23 481
Beneficiação de Museus e Edifícios Patrimoniais da RAM	DRAC	REG	2007	2015		18 635	0	0	0	18 635	0	0	0	0	18 635

Quadro VIII - Investimento realizado por Programas, Medidas e Projetos, segundo as Fontes de Financiamento - Secretaria Regional da Cultura, Turismo e Transportes

(Euros)

PROGRAMAS/MEDIDAS/PROJETOS	Entidade	Âmbito Geográfico	Início	Termo	Cofinanciamento Programa	Fontes de Financiamento									Total PIDDAR	
						CAPÍTULO 50 DO ORÇAMENTO REGIONAL				Total Cap.50	OUTRAS FONTES					
						Financiamento Regional		Financ. Comunitário	Outras Fontes		Financiamento Regional		Financ. Comunitário	Outras Fontes		
						N. Co-Financ.	Cont. Interna				N. Co-Financ.	Cont. Interna				
1	2	3	4	5	6	7	8	9	10	11=7+8+9+10	12	13	14	15	16=11+12+13+14+15	
Medida: Apoio à criação, à produção cultural e à investigação histórica						201 960	70 007	385 485			657 452			50 461	6 925	714 838
História e Autonomia do Arquipélago da Madeira	CEHA	REG	2007	2015		6 219	0	0	0	6 219	0	0	0	0	0	6 219
Publicação de Edições Culturais	DRAC	REG	2007	2015		62 514	0	0	0	62 514	0	0	0	0	0	62 514
Apoio à Produção e Divulgação de Iniciativas Culturais	DRAC	REG	2007	2015		77 667	0	0	0	77 667	0	0	0	0	0	77 667
Apoio à Descentralização Cultural	DRAC	REG	2007	2015		47 770	0	0	0	47 770	0	0	0	0	0	47 770
Promoção e apoio ao "Concelho da Cultura"	DRAC	SCR	2007	2015		7 790	0	0	0	7 790	0	0	0	0	0	7 790
O Deve e o Haver	CEHA	REG	2007	2012	Intervir+	0	1 980	0	0	1 980	0	0	50 461	6 925	59 366	
Festivais Culturais da Madeira	DRAC	REG	2008	2015	Intervir+	0	68 027	385 485	0	453 512	0	0	0	0	453 512	
Medida: Património arquivístico e promoção da leitura						443 428	0	0	0	443 428	0	0	0	0	443 428	
Biblioteca Pública Regional	DRAC	FUN	2007	2015		15 373	0	0	0	15 373	0	0	0	0	15 373	
Arquivo Regional	DRAC	FUN	2007	2015		404 311	0	0	0	404 311	0	0	0	0	404 311	
Rede Regional de Bibliotecas Públicas	DRAC	REG	2007	2013		0	0	0	0	0	0	0	0	0	0	
Centro de Estudos John dos Passos	DRAC	PSL	2007	2015		23 743	0	0	0	23 743	0	0	0	0	23 743	
Programa: Turismo						9 273 063	163 628	927 223	0	10 363 913	0	0	0	0	10 363 913	
Medida: Promoção e valorização da atividade turística						2 945 190	0	0	0	2 945 190	0	0	0	0	2 945 190	
Mercados Externos Emergentes - Feiras e Workshops	DRT	REG	2007	2015		42 265	0	0	0	42 265	0	0	0	0	42 265	
Mercado Interno - Feiras e Workshops	DRT	REG	2007	2015		289 991	0	0	0	289 991	0	0	0	0	289 991	
Mercados Externos - Publicidade	DRT	REG	2007	2015		140 450	0	0	0	140 450	0	0	0	0	140 450	
Material Promocional	DRT	REG	2007	2015		151 334	0	0	0	151 334	0	0	0	0	151 334	
Ações de Promoção Turística e de Apoio ao Setor dos Transportes	GAB	REG	2007	2016		51 103	0	0	0	51 103	0	0	0	0	51 103	
Mercado Interno - Relações Públicas	DRT	REG	2007	2015		29 418	0	0	0	29 418	0	0	0	0	29 418	
Mercados Externos - Relações Públicas	DRT	REG	2007	2015		57 041	0	0	0	57 041	0	0	0	0	57 041	
Turismo Desportivo - Turismo Náutico	DRT	REG	2008	2015		11 597	0	0	0	11 597	0	0	0	0	11 597	



Quadro VIII - Investimento realizado por Programas, Medidas e Projetos, segundo as Fontes de Financiamento - Secretaria Regional da Cultura, Turismo e Transportes

(Euros)

PROGRAMAS/MEDIDAS/PROJETOS	Entidade	Âmbito Geográfico	Início	Termo	Cofinanciamento Programa	Fontes de Financiamento									Total PIDDAR
						CAPÍTULO 50 DO ORÇAMENTO REGIONAL				Total Cap.50	OUTRAS FONTES				
						Financiamento Regional		Financ. Comunitário	Outras Fontes		Financiamento Regional		Financ. Comunitário	Outras Fontes	
						N. Co-Financ.	Cont. Interna				N. Co-Financ.	Cont. Interna			
1	2	3	4	5	6	7	8	9	10	11=7+8+9+10	12	13	14	15	16=11+12+13+14+15
Conservação e Reparação de Infraestruturas Turísticas	DRT	REG	2009	2015		2 329	0	0	0	2 329	0	0	0	0	2 329
Programas de Educação para o Turismo	DRT	REG	2008	2015		0	0	0	0	0	0	0	0	0	0
Mercados Externos - Ações Promocionais diversas	DRT	REG	2009	2015		11 054	0	0	0	11 054	0	0	0	0	11 054
Mercado Interno - Publicidade e Marketing	DRT	EXT	2007	2015		122 977	0	0	0	122 977	0	0	0	0	122 977
Mercados Externos Tradicionais	DRT	EXT	2007	2015		1 436 577	0	0	0	1 436 577	0	0	0	0	1 436 577
Mercado Interno - Ações Promocionais diversas	DRT	EXT	2007	2015		39 495	0	0	0	39 495	0	0	0	0	39 495
Mercado Interno - Plano de Meios de Comunicação para o Mercado Português	DRT	EXT	2007	2015		559 557	0	0	0	559 557	0	0	0	0	559 557
Qualificação do Destino Madeira	DRT	EXT	2008	2015		0	0	0	0	0	0	0	0	0	0
Estudo, Análise e Avaliação de Projetos Turísticos	DRT	EXT	2009	2015		0	0	0	0	0	0	0	0	0	0
Projeção e Consolidação da Imagem do Destino Madeira	DRT	VCC	2007	2015		0	0	0	0	0	0	0	0	0	0
Medida: Gestão do destino turístico						6 327 873	163 628	927 223	0	7 418 724	0	0	0	0	7 418 724
Festa do Carnaval	DRT	REG	2007	2016		280 696	0	0	0	280 696	0	0	0	0	280 696
Festa da Flor	DRT	REG	2008	2016	Intervir+	271 457	510	2 890	0	274 857	0	0	0	0	274 857
Festa do Vinho da Madeira	DRT	FUN	2007	2016	Intervir+	116 316	4 893	27 727	0	148 936	0	0	0	0	148 936
Festival do Atlântico	DRT	FUN	2007	2016	Intervir+	233 559	46 022	260 793	0	540 374	0	0	0	0	540 374
Iniciativas Diversas	DRT	FUN	2007	2016		13 667	0	0	0	13 667	0	0	0	0	13 667
Festival Colombo	DRT	PST	2007	2016	Intervir+	106 100	14 681	83 190	0	203 971	0	0	0	0	203 971
Turismo Desportivo - Outros Desportos	DRT	FUN	2010	2016		1 530 235	0	0	0	1 530 235	0	0	0	0	1 530 235
Festa do Fim do Ano	DRT	FUN	2008	2016	Intervir+	3 721 347	97 522	552 622	0	4 371 491	0	0	0	0	4 371 491
Madeira Nature Festival	DRT	REG	2010	2016		54 498	0	0	0	54 498	0	0	0	0	54 498
Programa: Infraestruturas e Equipamentos Coletivos						13 913 259	0	0	0	13 913 259	0	0	0	0	13 913 259
Medida: Melhoria das acessibilidades internas e externas e reforço da mobilidade						13 913 259	0	0	0	13 913 259	0	0	0	0	13 913 259
Ações de Prevenção Rodoviária e de Promoção do Setor dos Transportes Terrestres	DRTT	REG	2007	2015		0	0	0	0	0	0	0	0	0	0

Quadro VIII - Investimento realizado por Programas, Medidas e Projetos, segundo as Fontes de Financiamento - Secretaria Regional da Cultura, Turismo e Transportes

(Euros)

PROGRAMAS/MEDIDAS/PROJETOS	Entidade	Âmbito Geográfico	Início	Termo	Cofinanciamento Programa	Fontes de Financiamento									Total PIDDAR
						CAPÍTULO 50 DO ORÇAMENTO REGIONAL				Total Cap.50	OUTRAS FONTES				
						Financiamento Regional		Financ. Comunitário	Outras Fontes		Financiamento Regional		Financ. Comunitário	Outras Fontes	
						N. Co-Financ.	Cont. Interna				N. Co-Financ.	Cont. Interna			
1	2	3	4	5	6	7	8	9	10	11=7+8+9+10	12	13	14	15	16=11+12+13+14+15
Sistemas de Gestão de Transportes	GAB	REG	2007	2015		11 413 259	0	0	0	11 413 259	0	0	0	0	11 413 259
Setor Público Empresarial - APRAM, S.A.	GAB	REG	2007	2015		2 500 000	0	0	0	2 500 000	0	0	0	0	2 500 000
Setor Público Empresarial - Horários do Funchal S.A.	GAB	REG	2008	2012		0	0	0	0	0	0	0	0	0	0
Estudos de Mobilidade	GAB	REG	2010	2015		0	0	0	0	0	0	0	0	0	0
PSL - Terminais Marítimos	GAB	FUN	2008	2015		0	0	0	0	0	0	0	0	0	0
Programa: Aperfeiçoamento e Modernização do Sistema Administrativo						125 111	0	0	0	125 111	0	0	0	0	125 111
Medida: Qualificação e valorização dos recursos humanos						0	0	0	0	0	0	0	0	0	0
Formação e valorização profissional dos recursos humanos da DRT	DRT	FUN	2012	2013		0	0	0	0	0	0	0	0	0	0
Formação e valorização profissional dos recursos humanos do GAB	GAB	FUN	2012	2012		0	0	0	0	0	0	0	0	0	0
Medida: Modernização administrativa e governo eletrónico						124 449	0	0	0	124 449	0	0	0	0	124 449
Tecnologias de Informação do Gabinete e Serviços Dependentes	GAB	REG	2007	2015		11 261	0	0	0	11 261	0	0	0	0	11 261
Modernização e Segurança Informática	DRAC	FUN	2007	2015		6 896	0	0	0	6 896	0	0	0	0	6 896
Sistema de Emissão de Licenças de Condução	DRTT	REG	2008	2015		57 680	0	0	0	57 680	0	0	0	0	57 680
Sistema de Tratamento das Contraordenações	DRTT	REG	2008	2015		34 803	0	0	0	34 803	0	0	0	0	34 803
Sistemas de Informação da DRT	DRT	REG	2010	2015		12 695	0	0	0	12 695	0	0	0	0	12 695
Site da SRT	GAB	REG	2008	2015		0	0	0	0	0	0	0	0	0	0
Modernização e Informatização dos Serviços da DRTT	DRTT	FUN	2007	2015		1 114	0	0	0	1 114	0	0	0	0	1 114
Medida: Construção e remodelação de edifícios e equipamentos públicos						661	0	0	0	661	0	0	0	0	661
Beneficiação do Edifício e Instalações da SRT	GAB	FUN	2007	2015		661	0	0	0	661	0	0	0	0	661
Programa: Cooperação						0	113	641	0	754	0	0	0	0	754
Medida: Cooperação inter-regional						0	113	641	0	754	0	0	0	0	754
Projetos de Cooperação com as Regiões Ultraperiféricas	GAB	EXT	2007	2015		0	0	0	0	0	0	0	0	0	0
ARQUEOMAC - Programa de Formação em Tendências e Inovação da Arqueologia	DRAC	REG	2010	2015	PCT-MAC	0	113	641	0	754	0	0	0	0	754



REGIÃO AUTÓNOMA DA MADEIRA
Governo Regional

Execução do PIDDAR 2012

Quadro VIII - Investimento realizado por Programas, Medidas e Projetos, segundo as Fontes de Financiamento - Secretaria Regional da Cultura, Turismo e Transportes



SECRETARIA REGIONAL DOS ASSUNTOS SOCIAIS



Quadro VIII - Investimento realizado por Programas, Medidas e Projetos, segundo as Fontes de Financiamento - Secretaria Regional dos Assuntos Sociais

(Euros)

PROGRAMAS/MEDIDAS/PROJETOS	Entidade	Âmbito Geográfico	Início	Termo	Cofinanciamento Programa	Fontes de Financiamento									Total PIDDAR
						CAPÍTULO 50 DO ORÇAMENTO REGIONAL				Total Cap.50	OUTRAS FONTES				
						Financiamento Regional		Financ. Comunitário	Outras Fontes		Financiamento Regional		Financ. Comunitário	Outras Fontes	
						N. Co-Financ.	Cont. Interna				N. Co-Financ.	Cont. Interna			
1	2	3	4	5	6	7	8	9	10	11=7+8+9+10	12	13	14	15	16=11+12+13+14+15
Total do Departamento do Governo Regional						8 281 692	5 779 905	0	0	14 061 597	68 883	191 921	3 485 682	1 144 936	18 953 019
Programa: Emprego e Trabalho						82 623	5 764 727	0	0	5 847 350	2 933	190 911	1 057 776	726 724	7 825 694
Medida: Desenvolvimento de medidas ativas e preventivas para o emprego						82 623	5 764 727	0	0	5 847 350	2 933	190 911	1 057 776	726 724	7 825 694
Plano Regional de Emprego	IEM, IP-RAM	REG	2005	2017	Rumos	82 623	5 764 727	0	0	5 847 350	2 933	190 911	1 057 776	726 724	7 825 694
Programa: Saúde						0	1 867	0	0	1 867	55 361	0	1 907	0	59 134
Medida: Reforço da acessibilidade e da qualidade dos serviços de saúde						0	1 867	0	0	1 867	0	0	1 907	0	3 773
Formação e Aperfeiçoamento Profissional	IASAÚDE, IP-RAM	REG	2007	2015	Rumos	0	1 867	0	0	1 867	0	0	1 907	0	3 773
Apoio a Famílias e a Instituições Particulares de Solidariedade Social	GAB	REG	2007	2015		0	0	0	0	0	0	0	0	0	0
Desenvolvimento de Estudos e Inquéritos	GAB	REG	2007	2015		0	0	0	0	0	0	0	0	0	0
Equipamento de Diagnóstico e Terapêutica	IASAÚDE, IP-RAM/SESARAM, E.P.E.	REG	2007	2014	Intervir+	0	0	0	0	0	0	0	0	0	0
Equipamento de Inovação e Substituição	IASAÚDE, IP-RAM	REG	2007	2014		0	0	0	0	0	0	0	0	0	0
e-SESARAM	IASAÚDE, IP-RAM/SESARAM, E.P.E.	REG	2010	2012		0	0	0	0	0	0	0	0	0	0
Sistema de Informação Integrado de Saúde	IASAÚDE, IP-RAM	REG	2009	2015	Intervir+	0	0	0	0	0	0	0	0	0	0
Centro de Simulação Clínica	IASAÚDE, IP-RAM/SESARAM, E.P.E.	REG	2010	2012	Intervir+	0	0	0	0	0	0	0	0	0	0
Medida: Promoção da saúde pública e da melhoria dos cuidados de saúde						0	0	0	0		16 651	0	0	0	16 651
Promoção e Proteção da Saúde	IASAÚDE, IP-RAM	REG	2008	2015		0	0	0	0	0	13 758	0	0	0	13 758
Informação, Planeamento e Qualidade em Saúde	IASAÚDE, IP-RAM	REG	2008	2015		0	0	0	0	0	2 894	0	0	0	2 894
GENHYMAPE II	IASAÚDE, IP-RAM/SESARAM, E.P.E.	REG	2011	2012	Intervir+	0	0	0	0	0	0	0	0	0	0
GENEMACOR	IASAÚDE, IP-RAM/SESARAM, E.P.E.	REG	2011	2012	Intervir+	0	0	0	0	0	0	0	0	0	0
Medida: Prevenção e combate a situações de risco						0	0	0	0	0	38 709	0	0	0	38 709



Quadro VIII - Investimento realizado por Programas, Medidas e Projetos, segundo as Fontes de Financiamento - Secretaria Regional dos Assuntos Sociais

(Euros)

PROGRAMAS/MEDIDAS/PROJETOS	Entidade	Âmbito Geográfico	Início	Termo	Cofinanciamento Programa	Fontes de Financiamento									Total PIDDAR	
						CAPÍTULO 50 DO ORÇAMENTO REGIONAL				Total Cap.50	OUTRAS FONTES					
						Financiamento Regional		Financ. Comunitário	Outras Fontes		Financiamento Regional		Financ. Comunitário	Outras Fontes		
						N. Co-Financ.	Cont. Interna				N. Co-Financ.	Cont. Interna				
1	2	3	4	5	6	7	8	9	10	11=7+8+9+10	12	13	14	15	16=11+12+13+14+15	
Prevenção e Controlo da Doença	IASAÚDE, IP-RAM	REG	2008	2015		0	0	0	0	0	38 709	0	0	0	38 709	
Programa: Habitação e Realojamento						6 278 102	0	0	0	0	6 278 102	0	0	0	6 278 102	
Medida: Promoção da habitação com integração social, urbanística e paisagística						6 278 102	0	0	0	0	6 278 102	0	0	0	6 278 102	
Apoio Compensatório à Habitação com fins sociais	IHM, E.P.E.	REG	2007	2016		5 421 438	0	0	0	0	5 421 438	0	0	0	5 421 438	
Apoio a Particulares	GAB/IHM, E.P.E.	REG	2007	2016		0	0	0	0	0	0	0	0	0	0	
Fundo de Apoio à Reconstrução da Madeira	IASAÚDE/IHM, E.P.E.	REG	2007	2012		0	0	0	0	0	0	0	0	0	0	
Aquisição, construção e conservação de Habitações	IHM, E.P.E.	REG	2011	2012		856 665	0	0	0	0	856 665	0	0	0	856 665	
Programa: Desenvolvimento territorial equilibrado						1 880 994	0	0	0	0	1 880 994	0	0	2 349 634	414 641	4 645 269
Medida: Proteção do território e apoio ao socorro						1 880 994	0	0	0	0	1 880 994	0	0	2 349 634	414 641	4 645 269
Apoio à Construção de Quartéis de Bombeiros	GAB	REG	1998	2015		0	0	0	0	0	0	0	0	0	0	
Apoio às Associações de Bombeiros	GAB	REG	2007	2015		1 880 994	0	0	0	0	1 880 994	0	0	0	1 880 994	
NIFORMAR	SRPC, IP-RAM	REG	2010	2012	Intervir+	0	0	0	0	0	0	0	2 349 634	414 641	2 764 275	
Quartel de Bombeiros do Porto Santo	SRPC, IP-RAM	PST	2012	2012	Intervir+	0	0	0	0	0	0	0	0	0	0	
Programa: Desenvolvimento Empresarial						0	0	0	0	0	0	0	0	0	0	
Medida: Promoção e apoio ao aumento da capacidade e dos fatores competitivos						0	0	0	0	0	0	0	0	0	0	
Campanhas e Projetos de Defesa e Resoluções de Conflitos de Consumo	GAB	REG	2007	2017		0	0	0	0	0	0	0	0	0	0	
Programa: Infraestruturas e Equipamentos Coletivos						9 711	0	0	0	0	9 711	7 531	0	0	17 242	
Medida: Melhoria e reorden. da rede de infraestruturas desportivas e de recreio						9 711	0	0	0	0	9 711	7 531	0	0	17 242	
Infraestruturas para Atividades Recreativas e Desportivas	IEM, IP-RAM	VCC	2007	2012		9 711	0	0	0	0	9 711	7 531	0	0	17 242	
Medida: Melhoria e reordenamento da rede de infraestruturas do setor da saúde						0	0	0	0	0	0	0	0	0	0	
Implementação do Plano Diretor do HCF	IASAÚDE, IP-RAM/SESARAM, E.P.E.	REG	2009	2015		0	0	0	0	0	0	0	0	0	0	

Quadro VIII - Investimento realizado por Programas, Medidas e Projetos, segundo as Fontes de Financiamento - Secretaria Regional dos Assuntos Sociais

(Euros)

PROGRAMAS/MEDIDAS/PROJETOS	Entidade	Âmbito Geográfico	Início	Termo	Cofinanciamento Programa	Fontes de Financiamento									Total PIDDAR	
						CAPÍTULO 50 DO ORÇAMENTO REGIONAL				Total Cap.50	OUTRAS FONTES					
						Financiamento Regional		Financ. Comunitário	Outras Fontes		Financiamento Regional		Financ. Comunitário	Outras Fontes		
						N. Co-Financ.	Cont. Interna				N. Co-Financ.	Cont. Interna				
1	2	3	4	5	6	7	8	9	10	11=7+8+9+10	12	13	14	15	16=11+12+13+14+15	
Construção de um Centro de Saúde e Lar de Idosos em Câmara de Lobos	GAB	CLB	2009	2015		0	0	0	0	0	0	0	0	0	0	
Recuperação de Danos da Intempérie	IASAÚDE, IP-RAM/SESARAM, E.P.E.	REG	2011	2012		0	0	0	0	0	0	0	0	0	0	
Programa: Aperfeiçoamento e Modernização do Sistema Administrativo						30 262	0	0	0	0	30 262	0	0	0	3 571	33 833
Medida: Modernização administrativa e governo eletrónico						0	0	0	0	0	0	0	0	0	0	
Remodelação do Sistema de Informação	IEM, IP-RAM	REG	2012	2014	Intervir+	0	0	0	0	0	0	0	0	0	0	
Medida: Construção e remodelação de edifícios e equipamentos públicos						30 262	0	0	0	0	30 262	0	0	0	3 571	33 833
Beneficiação das Estruturas Físicas do IASAÚDE	IASAÚDE, IP-RAM	FUN	2005	2015		30 262	0	0	0	0	30 262	0	0	0	3 571	33 833
Programa: Cooperação						0	13 311				13 311	3 058	1 010	76 366	93 745	
Medida: Cooperação inter-regional						0	13 311	0	0	0	13 311	3 058	1 010	76 366	0	93 745
Rede Eures	IEM, IP-RAM	REG	2007	2017	OIC	0	0	0	0	0	0	0	935	0	935	
ECOS	IEM, IP-RAM	REG	2011	2013	OIC	0	0	0	0	0	0	0	1 010	0	1 010	
PLESCAMAC II - Plano de Emergência Sanitária em caso de Catástrofes na Macaronésia	SRPC, IP-RAM	REG	2009	2012	PCT-MAC	0	9 149	0	0	0	9 149	0	0	51 842	0	60 990
BOMBERGIS - Criação de Sistema de Inform Territorial de Apoio à Luta Contra os Incêndios	SRPC, IP-RAM	REG	2009	2012	PCT-MAC	0	4 026	0	0	0	4 026	0	0	22 816	0	26 843
CINFORI - Cooperação em Incêndios Florestais e Inundações	SRPC, IP-RAM	REG	2009	2012	PCT-MAC	0	136	0	0	0	136	0	0	772	0	909
MOSQUIMAC - Gestão Integrada do vetor AEDÉS AEGYPTI	IASAÚDE, IP-RAM	REG	2009	2013	PCT-MAC	0	0	0	0	0	0	3 058	0	0	0	3 058
CERMAC - Centro de Treinamento em Robótica em Telecirurgia no Espaço Macaronésia	IASAÚDE, IP-RAM/SESARAM, E.P.E.	REG	2010	2012	PCT-MAC	0	0	0	0	0	0	0	0	0	0	0



SECRETARIA REGIONAL DA EDUCAÇÃO E RECURSOS HUMANOS



Quadro VIII - Investimento realizado por Programas, Medidas e Projetos, segundo as Fontes de Financiamento - Secretaria Regional da Educação e Recursos Humanos

(Euros)

PROGRAMAS/MEDIDAS/PROJETOS	Entidade	Âmbito Geográfico	Início	Termo	Cofinanciamento Programa	Fontes de Financiamento								Total PIDDAR	
						CAPÍTULO 50 DO ORÇAMENTO REGIONAL				Total Cap.50	OUTRAS FONTES				
						Financiamento Regional		Financ. Comunitário	Outras Fontes		Financiamento Regional		Financ. Comunitário		Outras Fontes
						N. Co-Financ.	Cont. Interna				N. Co-Financ.	Cont. Interna			
1	2	3	4	5	6	7	8	9	10	11=7+8+9+10	12	13	14	15	16=11+12+13+14+15
Total do Departamento do Governo Regional						15 168 090	659 820	2 497 786	0	18 325 696	0	63 539	11 134 384	2 905 443	32 429 062
Programa: Inovação e Qualidade						340 000	128 021	512 084	0	980 104	0	0	0	0	980 104
Medida: Fomento da utilização das tecnologias da informação e da comunicação						340 000	128 021	512 084	0	980 104	0	0	0	0	980 104
TICE - Tecnologias de Informação e Comunicação na Educação	DRE	REG	2007	2015	Intervir+	0	0	0	0	0	0	0	0	0	0
Escola Virtual - Estou na Escola com os meus amigos	DRE	REG	2007	2015	Intervir+	0	0	0	0	0	0	0	0	0	0
Projeto Ensino à Distância	DRE	REG	2007	2015	Intervir+	0	0	0	0	0	0	0	0	0	0
Fomento da Utilização de PC e Internet	GAB / MT, S.A.	REG	2001	2016		340 000	0	0	0	340 000	0	0	0	0	340 000
EDUCAMEDIA	DRE	REG	2009	2012		0	0	0	0	0	0	0	0	0	0
Infraestrutura Tecnológica da Educação	DSSI	REG	2009	2013	Intervir+	0	128 021	512 084	0	640 104	0	0	0	0	640 104
Lojas de Juventude	DRPRI	REG	2007	2015		0	0	0	0	0	0	0	0	0	0
Programa: Investigação e desenvolvimento tecnológico						98 728	161	483	0	99 372	0	0	0	0	99 372
Medida: Promoção da investigação e do desenvolvimento tecnológico						98 728	161	483	0	99 372	0	0	0	0	99 372
Projetos de Investigação e Desenvolvimento Tecnológico do Programa CARNEGIE MELLON	GAB/MT, S.A.	REG	2007	2012		98 728	0	0	0	98 728	0	0	0	0	98 728
STENCIL - Science Teaching European Network Contribution to Innovation in Learning	DRE	REG	2010	2013	LLP	0	161	483	0	644	0	0	0	0	644
ICT2WORK: A Good Chance to Stay in My Region	DRE	REG	2010	2012	LLP	0	0	0	0	0	0	0	0	0	0
Programa: Educação e Formação						270 313	478 365	1 772 127	0	2 520 806	0	63 539	11 134 384	2 717 843	16 436 571
Medida: Incremento das competências e valorização dos recursos humanos nas escolas						139	5 335	21 339	0	26 813	0	0	0	0	26 813
Info-Escola Conectiva	DSSI	REG	2000	2012	Intervir+	0	3 717	14 867	0	18 583	0	0	0	0	18 583
Formação Contínua de Pessoal Docente	DRE	REG	2010	2015	Rumos	0	1 618	6 473	0	8 091	0	0	0	0	8 091
Qualificação e Valorização do Pessoal não docente das escolas	DRE	REG	2010	2013		139	0	0	0	139	0	0	0	0	139
Medida: Gestão do sistema educativo-profissional e das estruturas educativas						259 710	34 824	139 297	0	433 831	0	0	0	0	433 831
Investigação e Inovação Educacional	DRE	REG	2007	2013		3 741	0	0	0	3 741	0	0	0	0	3 741



Quadro VIII - Investimento realizado por Programas, Medidas e Projetos, segundo as Fontes de Financiamento - Secretaria Regional da Educação e Recursos Humanos

(Euros)

PROGRAMAS/MEDIDAS/PROJETOS	Entidade	Âmbito Geográfico	Início	Termo	Cofinanciamento Programa	Fontes de Financiamento								Total PIDDAR		
						CAPÍTULO 50 DO ORÇAMENTO REGIONAL				Total Cap.50	OUTRAS FONTES					
						Financiamento Regional		Financ. Comunitário	Outras Fontes		Financiamento Regional		Financ. Comunitário		Outras Fontes	
						N. Co-Financ.	Cont. Interna				N. Co-Financ.	Cont. Interna				
1	2	3	4	5	6	7	8	9	10	11=7+8+9+10	12	13	14	15	16=11+12+13+14+15	
Centro Coordenador da Rede Regional Escolar	DRPRI	REG	2007	2015		0	0	0	0	0	0	0	0	0	0	0
Avaliação Externa das Escolas da RAM	GAB	REG	2010	2015		0	0	0	0	0	0	0	0	0	0	0
Equipamento Escolar	DRPRI	REG	2009	2015	Intervir+	0	34 824	139 297	0	174 121	0	0	0	0	0	174 121
Escola Protegida	DRPRI	REG	2009	2015		0	0	0	0	0	0	0	0	0	0	0
Juventude Ativa	DRJD	REG	2007	2015		37 095	0	0	0	37 095	0	0	0	0	0	37 095
Voluntariado Juvenil	DRJD	REG	2007	2015		6 300	0	0	0	6 300	0	0	0	0	0	6 300
Jovem em Formação	DRJD	REG	2007	2015		205 077	0	0	0	205 077	0	0	0	0	0	205 077
Apetrechamento e Renovação de Centros de Juventude da RAM	DRPRI	VCC	2007	2015		1 767	0	0	0	1 767	0	0	0	0	0	1 767
Ação de Mobilidade e Intercâmbio Juvenil Inter-regional	DRJD	REG	2007	2015		3 352	0	0	0	3 352	0	0	0	0	0	3 352
Apoio a Organizações de Juventude	DRJD	VCC	2007	2015			0	0	0	0	0	0	0	0	0	0
Eventos Juvenis diversos	DRJD	REG	2007	2015		2 379	0	0	0	2 379	0	0	0	0	0	2 379
Medida: Promoção da formação profissional						6 474	411 290	1 503 826	0	1 921 589	0	63 539	11 134 384	2 717 843	15 837 354	
Desenvolvimento do Capital Humano	DRQP	REG	2007	2015	Rumos	0	89 897	359 588	0	449 485	0	0	0	0	0	449 485
Outros Programas Comunitários	DRQP - FA	REG	2007	2015	OIC	1 722	4 915	0	0	6 637	0	0	5 852	0	0	12 489
Ações de Formação no âmbito do CEPAM	CEPAM	REG	2000	2015	Rumos	479	25 302	0	0	25 781	0	63 539	141 909	1 903	0	233 132
Programas por Iniciativa de Outrem	DRQP - FA	REG	2007	2015	Rumos	0	8 853	0	0	8 853	0		10 986 623	2 697 689	0	13 693 165
Cursos de Educação e Formação	ESCOLAS	REG	2010	2015	Rumos	4 272	181 124	739 445	0	924 841	0	0	0	0	0	924 841
Cursos de Educação e Formação Escolas Básicas e Secundárias	ESCOLAS	REG	2012	2015	Rumos	0	0	0	0	0	0	0	0	0	0	0
Formação Profissional - Escola Profissional Doutor Francisco Fernandes	EPDFP-SM	FUN	2012	2015	Rumos	0	101 198	404 792	0	505 990	0	0	0	0	18 250	524 241
Eurodisseia	DRQP	FUN	2012	2012	Rumos	0	0	0	0	0	0	0	0	0	0	0
Medida: Promoção da educação especial e reabilitação						3 990	26 916	107 666	0	138 572	0	0	0	0	0	138 572
Ajudas Técnicas para Pessoas Portadoras de Deficiência	DRE	REG	2007	2015		0	0	0	0	0	0	0	0	0	0	0
Projetos de Investigação/Ação	DRE	REG	2007	2015		1 230	0	0	0	1 230	0	0	0	0	0	1 230



Quadro VIII - Investimento realizado por Programas, Medidas e Projetos, segundo as Fontes de Financiamento - Secretaria Regional da Educação e Recursos Humanos

(Euros)

PROGRAMAS/MEDIDAS/PROJETOS	Entidade	Âmbito Geográfico	Início	Termo	Cofinanciamento Programa	Fontes de Financiamento								Total PIDDAR	
						CAPÍTULO 50 DO ORÇAMENTO REGIONAL				Total Cap.50	OUTRAS FONTES				
						Financiamento Regional		Financ. Comunitário	Outras Fontes		Financiamento Regional		Financ. Comunitário		Outras Fontes
						N. Co-Financ.	Cont. Interna				N. Co-Financ.	Cont. Interna			
1	2	3	4	5	6	7	8	9	10	11=7+8+9+10	12	13	14	15	16=11+12+13+14+15
Formação Profissional de Deficientes	DRE	REG	2007	2013	Rumos	0	26 916	107 666	0	134 582	0	0	0	0	134 582
Equipamento de Estabelecimentos de Ensino e de Apoio	DRE	REG	2007	2015		76	0	0	0	76	0	0	0	0	76
Integração Profissional de Deficientes	DRE	REG	2012	2012		2 684	0	0	0	2 684	0	0	0	0	2 684
Programa: Desporto e Juventude						7 974 405	0	0	0	7 974 405	0	0	0	187 600	8 162 005
Medida: Valorização da atividade desportiva						7 974 405	0	0	0	7 974 405	0	0	0	187 600	8 162 005
Apoio à Competição Desportiva Nacional em Diversas Modalidades Desportivas Coletivas	DRJD/IDRAM	REG	2007	2015		4 739 774	0	0	0	4 739 774	0	0	0	0	4 739 774
Prom. e Desenv. Modalidades Desport. Amadoras, Comp. Nacional e Europeia, Associações desport., Praticantes de Elevado Potencial e Apoios diversos	DRJD/IDRAM	REG	2007	2015		2 399 184	0	0	0	2 399 184	0	0	0	0	2 399 184
Apoio Desloc. Aéreas e Marítimas inerentes à Partic.em Camp. Reg, Nac e Internac.	DRJD/IDRAM	REG	2007	2015		433 950	0	0	0	433 950	0	0	0	0	433 950
Diversos sectores de atividade desportiva: comp. desport. regional, modalidades de desenv. específico, regime regional de alto rendimento (r rar); exames médico-desportivos, apoio a eventos desportivos diversos-DRJD	DRJD/IDRAM	REG	2007	2015		266 982	0	0	0	266 982	0	0	0	0	266 982
Apoio às diversas modalidades desportivas do IDRAM, IP-RAM e apoio aos diversos projetos apresentados pelo Desporto escolar	DRJD/IDRAM	REG	2012	2015		134 515	0	0	0	134 515	0	0	0	187 600	322 115
Programa: Emprego e Trabalho						22 638	0	0	0	22 638	0	0	0	0	22 638
Medida: Melhoria das condições de trabalho						22 638	0	0	0	22 638	0	0	0	0	22 638
Concertação Social e Relações Institucionais na Área do Trabalho	GAB	REG	2007	2015		21 020	0	0	0	21 020	0	0	0	0	21 020
CRITE - Comissão Regional para a Igualdade no Trabalho e no Emprego	DIRTRA	REG	2007	2015		0	0	0	0	0	0	0	0	0	0
Higiene e Segurança no Trabalho	DIRTRA	REG	2007	2015		1 618	0	0	0	1 618	0	0	0	0	1 618
Programa: Integração e Equidade Social						8 704	0	0	0	8 704	0	0	0	0	8 704
Medida: Promover a Coesão e a Inclusão Social						992	0	0	0	992	0	0	0	0	992
Plano Regional para a Igualdade e oportunidades	DIRTRA	REG	2007	2015		992	0	0	0	992	0	0	0	0	992

Quadro VIII - Investimento realizado por Programas, Medidas e Projetos, segundo as Fontes de Financiamento - Secretaria Regional da Educação e Recursos Humanos

(Euros)


PROGRAMAS/MEDIDAS/PROJETOS	Entidade	Âmbito Geográfico	Início	Termo	Cofinanciamento Programa	Fontes de Financiamento								Total PIDDAR	
						CAPÍTULO 50 DO ORÇAMENTO REGIONAL				Total Cap.50	OUTRAS FONTES				
						Financiamento Regional		Financ. Comunitário	Outras Fontes		Financiamento Regional		Financ. Comunitário		Outras Fontes
						N. Co-Financ.	Cont. Interna				N. Co-Financ.	Cont. Interna			
1	2	3	4	5	6	7	8	9	10	11=7+8+9+10	12	13	14	15	16=11+12+13+14+15
Medida: Intensificação das relações com as comunidades madeirenses						7 713	0	0	0	7 713	0	0	0	0	7 713
Ações de Apoio Junto às Casas da Madeira	DRJD	EXT	2007	2015		7 713	0	0	0	7 713	0	0	0	0	7 713
Conhece as Tuas Origens	DRJD	EXT	2007	2015		0	0	0	0	0	0	0	0	0	0
Programa: Cultura e Património						4 350	0	0	0	4 350	0	0	0	0	4 350
Medida: Valorização, qualificação e divulgação da oferta cultural e museológica						4 350	0	0	0	4 350	0	0	0	0	4 350
Atualização do livro RES VERBA	GAB	REG	2008	2015		4 350	0	0	0	4 350	0	0	0	0	4350
Programa: Desenvolvimento territorial equilibrado						0	0	0	0	0	0	0	0	0	0
Medida: Desenvolvimento social e comunitário						0	0	0	0	0	0	0	0	0	0
Ampliação e Repetechamento de Estabelecimentos de 1ª Infância	DRPRI	REG	2007	2015		0	0	0	0	0	0	0	0	0	0
Programa: Infraestruturas e Equipamentos Coletivos						6 342 236	0	0	0	6 342 236	0	0	0	0	6 342 236
Medida: Melhoria e reordenamento da rede de infraestruturas de ensino						498 567	0	0	0	498 567	0	0	0	0	498 567
Redimensionamento, Modernização e Ampliação de Infraestruturas de Escolas do 1.º Ciclo	DRPRI	REG	2007	2015		0	0	0	0	0	0	0	0	0	0
Apoio à Construção, Remodelação e Apetrechamento de Estabelecimentos de Ensino da Rede Privada	DRPRI	VCC	2010	2021		498 567	0	0	0	498 567	0	0	0	0	498567
Medida: Melhoria e reordenamento da rede de infraestruturas desportivas e de recreio						5 843 668	0	0	0	5 843 668	0	0	0	0	5 843 668
Apoio a Obras de Melhoramento das diversas Infraestruturas Desportivas	DRJD/IDRAM	REG	2007	2015		0	0	0	0	0	0	0	0	0	0
Apetrechamento e Manutenção da Sede Social e das Infraestruturas Desportivas	DRJD/IDRAM	REG	2007	2015		0	0	0	0	0	0	0	0	0	0
Apoio à Construção de Infraestruturas Desportivas por Clubes e Associações	DRJD/IDRAM	REG	2007	2015		5 839 772	0	0	0	5 839 772	0	0	0	0	5 839 772
Apoio à Construção da Zona Desportiva do Arco da Calheta	GAB	REG	2010	2029		0	0	0	0	0	0	0	0	0	0
Apoio à recuperação e ampliação da Sede do Club Sports Madeira	GAB	FUN	2012	2026		0	0	0	0	0	0	0	0	0	0
Reparação e Conservação dos Centros de Juventude da RAM	DRPRI	VCC	2007	2015		3 896	0	0	0	3 896	0	0	0	0	3 896
Programa: Aperfeiçoamento e Modernização do Sistema Administrativo						964	49 867	199 470	0	250 301	0	0	0	0	250 301



Quadro VIII - Investimento realizado por Programas, Medidas e Projetos, segundo as Fontes de Financiamento - Secretaria Regional da Educação e Recursos Humanos

(Euros)

PROGRAMAS/MEDIDAS/PROJETOS	Entidade	Âmbito Geográfico	Início	Termo	Cofinanciamento Programa	Fontes de Financiamento								Total PIDDAR	
						CAPÍTULO 50 DO ORÇAMENTO REGIONAL				Total Cap.50	OUTRAS FONTES				
						Financiamento Regional		Financ. Comunitário	Outras Fontes		Financiamento Regional		Financ. Comunitário		Outras Fontes
						N. Co-Financ.	Cont. Interna				N. Co-Financ.	Cont. Interna			
1	2	3	4	5	6	7	8	9	10	11=7+8+9+10	12	13	14	15	16=11+12+13+14+15
Medida: Qualificação e valorização dos recursos humanos						139	0	0	0	139	0	0	0	0	139
Qualificação e valorização dos recursos humanos da SRE	DRE	REG	2010	2012		139	0	0	0	139	0	0	0	0	139
Medida: Modernização administrativa e governo eletrónico						825	49 867	199 470	0	250 161	0	0	0	0	250 161
Qualidade e Modernização na DRE	DRE	FUN	2007	2015		0	0	0	0	0	0	0	0	0	0
Operações Estatísticas Laborais	DIRTRA	REG	2007	2015		339	0	0	0	339	0	0	0	0	339
Serviços Eletrónicos Integrados para a Educação	DSSI	REG	2012	2015		0	0	0	0	0	0	0	0	0	0
Apoio à Gestão das Escolas	GGF	FUN	2010	2013	Intervir+	0	49 867	199 470	0	249 337	0	0	0	0	249 337
Gestão Integrada dos Serviços da SRE	GAB	REG	2012	2015		485	0	0	0	485	0	0	0	0	485
Programa: Cooperação						105 751	3 406	13 623	0	122 780	0	0	0	0	122 780
Medida: Gestão e controlo de programas de apoio ao desenvolvimento						105 751	3 406	13 623	0	122 780	0	0	0	0	122 780
Monitorização das Ações de Formação Profissional	DRQP	REG	2007	2013	Rumos	0	3 406	13 623	0	17 029	0	0	0	0	17 029
Iniciativas Comunitárias	GAB/MT, S.A.	REG	2006	2014		105 751	0	0	0	105 751	0	0	0	0	105 751
Madeira Digital	GAB/MT, S.A.	REG	2004	2013		0	0	0	0	0	0	0	0	0	0



Ficha Técnica

Título: Relatório de Execução do Programa de Investimentos e Despesas de Desenvolvimento da Região Autónoma da Madeira para 2012

Edição: Instituto de Desenvolvimento Regional, IP-RAM

Travessa do Cabido, n.º 16

9000-715 Funchal

Tel.: (+351) 291 214 000 / Fax: (+351) 291 214 001

Data de Edição: Agosto 2013

Informação disponível em www.idr.gov-madeira.pt



REGIÃO AUTÓNOMA DA MADEIRA
Governo Regional

