



PIDDAR 2016

Execução do PIDDAR 2016

**Relatório de Execução do Programa de Investimentos e Despesas
de Desenvolvimento da Região Autónoma da Madeira para 2016**



REGIÃO AUTÓNOMA DA MADEIRA
GOVERNO REGIONAL

CERTIDÃO

José Luís Medeiros Gaspar, Adjunto de Gabinete do Presidente do Governo da Região Autónoma da Madeira, em substituição do Chefe de Gabinete certifico que a Ata número trinta e nove da reunião do Conselho do Governo realizada no dia vinte e oito de setembro de dois mil e dezassete, se encontra lavrada no Livro de Atas número cento e cinquenta e quatro, foi presidida pelo Licenciado Miguel Filipe Machado dse Albuquerque, e estiveram presentes o Licenciado Mário Sérgio Quaresma Marques, Secretário Regional dos Assuntos Parlamentares e Europeus, o Licenciado Rui Manuel Teixeira Gonçalves, Secretário Regional das Finanças e da Administração Pública, a Licenciada Maria Rita Sabino Martins Gomes de Andrade, Secretária Regional da Inclusão e Assuntos Sociais, o Licenciado António Eduardo de Freitas Jesus, Secretário Regional da Economia, Turismo e Cultura, o Licenciado Jorge Maria Abreu de Carvalho, Secretário Regional de Educação, Doutora Susana Luísa Rodrigues Nascimento Prada, Secretária Regional do Ambiente e Recursos Naturais, o Licenciado Pedro Miguel de Câmara Ramos, Secretário Regional da Saúde e o Licenciado José Humberto de Sousa Vasconcelos, Secretário Regional de Agricultura e Pescas, de onde consta o seguinte: -----

Resolução número setecentos setenta e nove barra dois mil e dezassete.-----

Considerando o Decreto Legislativo Regional número vinte e seis barra dois mil e três barra M, de vinte e três de agosto, com as alterações introduzidas pelo Decreto Legislativo Regional número três barra dois mil e onze barra M, de vinte e dois de fevereiro, que regula a organização e o funcionamento do sistema de planeamento da Região Autónoma da Madeira;-----

Considerando que, nos termos da alínea b) do número um do artigo nono do referido diploma, compete à Assembleia Legislativa da Madeira apreciar os relatórios de execução dos planos; -----

Considerando que, segundo o artigo décimo primeiro do mesmo diploma, cabe ao Conselho Económico e Social da Região Autónoma da Madeira emitir parecer sobre os relatórios de execução dos planos;-----

Considerando que cabe à Secção Regional da Madeira do Tribunal de Contas, no âmbito da emissão de parecer sobre as contas da Região Autónoma da Madeira, apreciar os relatórios de execução dos planos anuais; -----



REGIÃO AUTÓNOMA DA MADEIRA
GOVERNO REGIONAL

Atendendo a que incumbe ao Governo Regional, nos termos do disposto na alínea c) do número três do artigo nono do supra citado diploma, a elaboração e aprovação dos relatórios de execução dos planos; -----

O Conselho do Governo resolve: -----


Um. Aprovar o Relatório de Execução do Plano e Programa de Investimentos e Despesas de Desenvolvimento da Região Autónoma da Madeira – PIDDAR dois mil e dezasseis, que faz parte integrante da presente Resolução e que fica arquivado na Secretaria Geral da Presidência; -----

Dois. Remeter o Relatório de Execução do PIDDAR dois mil e dezasseis (Programa de Investimentos e Despesas de Desenvolvimento da Região Autónoma da Madeira) à Assembleia Legislativa da Madeira, para os efeitos consignados na alínea b) do número um do artigo nono do Decreto Legislativo Regional número vinte e seis barra dois mil e três barra M, de vinte e três de agosto; -----

Três. Remeter o Relatório de Execução do PIDDAR dois mil e dezasseis (Programa de Investimentos e Despesas de Desenvolvimento da Região Autónoma da Madeira) ao Conselho Económico e da Concertação Social da Região Autónoma da Madeira, para os efeitos consignados no artigo décimo primeiro do Decreto Legislativo Regional número vinte e seis barra dois mil e três barra M, de vinte e três de agosto, com as alterações introduzidas pelo Decreto Legislativo Regional número três barra dois mil e onze barra M, de vinte e dois de fevereiro; -----

Quatro. Remeter o Relatório de Execução do PIDDAR dois mil e dezasseis (Programa de Investimentos e Despesas de Desenvolvimento da Região Autónoma da Madeira) à Secção Regional da Madeira do Tribunal de Contas. -----

Secretaria-Geral da Presidência do Governo da Região Autónoma da Madeira, 29 de setembro de 2017 -----

O Adjunto do Gabinete

José Luís Médeiros Gaspar



SUMÁRIO EXECUTIVO

A execução do Plano e Programa de Investimentos e Despesas de Desenvolvimento da Administração Regional da Região Autónoma da Madeira (PIDDAR) para o ano 2016, materializada no presente documento, demonstra a intervenção pública na implementação da estratégia delineada no âmbito do Documento de Orientação Estratégica Regional “Compromisso Madeira@2020”, designado de Plano de Desenvolvimento Económico e Social – PDES, para o período 2014-2020 e, em simultâneo, para a concretização dos objetivos definidos no Programa do Governo Regional, para o período 2015-2019.

Ao longo do ano, a dotação inicial, no montante de 580.361.696 euros, foi objeto de alterações orçamentais, o que representou um reforço de 42.746.628 euros, fixando-se a dotação financeira final em 623.108.324 euros.

A execução do PIDDAR de 2016, num total de 383.166.321 euros, correspondeu a 61,5% da dotação disponível e englobou 44.634.621 euros de Financiamento Nacional (11,6%), 91.738.783 euros de recursos comunitários (23,9%), sendo os restantes 246.792.917 euros provenientes de Financiamento Regional (64,4%). Refira-se que o Financiamento Regional contempla verbas do Capítulo 50 do Orçamento da Região Autónoma da Madeira (RAM), bem como as verbas próprias dos Serviços e Fundos Autónomos e Empresas Públicas Reclassificadas.

De entre as intervenções que concorreram para as prioridades estratégicas consubstanciadas nas linhas orientadoras definidas no PDES 2014-2020 destacam-se as afetas aos Programas com enquadramento na Prioridade “Competitividade e Internacionalização”. Tais intervenções representaram 64,6% do total executado no âmbito do Plano de Investimentos, para o ano em causa.

Efetuada uma análise por Departamento do Governo Regional, a Secretaria Regional das Finanças e da Administração Pública absorveu a fatia mais significativa (44,6%) da despesa executada, seguida da Secretaria Regional dos Assuntos Parlamentares e Europeus (21,3%) e das Secretarias Regionais da Economia, Turismo e Cultura (10,6%), da Educação (8,8%), da Inclusão e Assuntos Sociais (8,8%), da Saúde (2,5%), do Ambiente e Recursos Naturais (2,1%) e da Agricultura e Pescas (1,3%).

No que concerne à distribuição por Programas, o Programa “Promoção dos transportes sustentáveis” representou 55,5% do total da despesa realizada em 2016, seguido do “Ensino, competências e aprendizagem ao longo da vida” com 8,6%.

O Programa “Reforço da investigação, desenvolvimento tecnológico e inovação” ficou marcado pela promoção do investimento das empresas, através do Sistema de Incentivos “+Conhecimento”, do Programa INTERVIR+, bem como pela intensificação da articulação entre empresas e entidades do sistema científico e tecnológico, como é o exemplo os projetos desenvolvidos pela Agência Regional para o Desenvolvimento da Investigação, Tecnologia e Inovação (ARDITI).

O esforço no “Desenvolvimento empresarial”, quer através da promoção do espírito empresarial, quer no desenvolvimento e aplicação de novos modelos empresariais para as Pequenas e Médias Empresas, contou com o investimento de 20.974.041 euros, o equivalente a 5,5% da despesa registada em 2016. A contribuição financeira da União Europeia foi de 14.806.815 euros, o que correspondeu a 70,6% da despesa realizada no Programa. Merece, ainda, destaque o desempenho dos Sistemas de Incentivos criados no âmbito dos Programas Operacionais INTERVIR+ (concluído em 2016) e Madeira 14-20 (em curso).



A concretização dos diversos projetos nos domínios do Turismo, Cultura e Património traduziu-se num investimento de 13.992.183 euros realizado durante o ano em análise, o que representou 3,7% do total da despesa realizada no âmbito do PIDDAR. De destacar o investimento realizado na Promoção e Valorização da Atividade Turística, cujo desempenho é fruto da concretização dos eventos previstos no calendário de animação turística aprovado para o ano de 2016.

O Programa “Promoção dos transportes sustentáveis” apresentou uma despesa realizada no montante de 212.567.107 euros, o que representa 55,5% da despesa total dos Investimentos do Plano em 2016, sendo que a taxa de execução foi de 76,5%. Para este desempenho contribuiu o projeto “Modernização, construção e gestão de infraestruturas rodoviárias”, cujo objetivo passa pela melhoria das acessibilidades internas e externas e reforço da mobilidade.

A concretização dos diversos projetos e atividades nas áreas do “Ensino, competências e aprendizagem ao longo da vida”, traduziu-se num investimento de 32.865.258 euros, o que equivale a 8,6% do investimento global do PIDDAR. A contribuição financeira Regional foi de 12.491.897 euros, o que correspondeu a 68,4% da despesa realizada no Programa. Destacam-se, nesta área, os apoios às entidades privadas que beneficiaram do Fundo Social Europeu (FSE), através do Programa Operacional Madeira 14-20.

O investimento realizado no reforço da qualidade e da capacidade institucional e da eficiência da administração pública e dos serviços públicos beneficia de apoios comunitários, na sua maioria através dos Programas INTERVIR +, RUMOS e Madeira 14-20, sendo o restante financiado por fundos regionais. Destaca-se, neste contexto, o projeto “SERVICES@GOVRAM - Plataforma Partilhada de Serviços do Governo Regional”.

O aumento da empregabilidade e do emprego tem uma dimensão de inclusão social que deve ser desenvolvida, por forma a combater o risco de pobreza na Região e a prevenir situações de desqualificação social e perda de contato com o mercado de trabalho. Foi este o propósito do investimento na “Promoção da inclusão social e combate à pobreza”. No que concerne à origem das verbas, merecem destaque as comunitárias, no montante de 15.227.849 euros (correspondentes a 81,8% do total do Programa), provenientes dos Programas Operacionais RUMOS e Madeira 14-20, aplicadas pelo Instituto de Emprego da Madeira, IP-RAM, em medidas ativas e preventivas para o emprego.

A política habitacional esteve a cargo da Investimentos Habitacionais da Madeira, EPERAM, que desenvolveu várias atividades e ações de promoção da habitação com proximidade, integração social, urbanística e paisagística. O total da despesa pública ascendeu a 13.173.556 euros, o que corresponde a 3,4% do total do investimento do Plano realizado em 2016 e a uma taxa de execução de 80,4%.

O Programa “Saúde” apresenta um investimento de 9.832.736 euros e uma taxa de execução de 27,1%. A contribuição financeira Nacional foi de 9.419.311 euros, o que correspondeu a 95,8% da despesa realizada no Programa.

As atuações realizadas no âmbito das “Atividades Tradicionais” foram direcionadas para a promoção de uma sólida articulação entre as atividades agropecuárias e florestais, enquanto atividades produtivas, e o desenvolvimento sustentável dos territórios rurais, nas vertentes ambiental, económica e social. O volume de despesa foi na ordem dos 7.712.140 euros e a taxa de execução de 39,8%. Os projetos cofinanciados neste Programa obtiveram financiamento comunitário do Fundo Europeu das Pescas e do Fundo Europeu Agrícola de Desenvolvimento Rural.

A concretização dos diversos projetos em prol do “Ordenamento urbano e territorial” traduziu-se num investimento de 13.902.661 euros durante o ano de 2016, o que, relativamente ao total da despesa



realizada no âmbito do PIDDAR, representa 3,6%. A execução atingiu 27,9% da dotação prevista neste Programa. Realça-se as obras “Reabilitação da Bacia Navegável do Porto do Funchal” e a “Praça Central de Santana”.

O Programa “Promoção da adaptação às alterações climáticas e à prevenção e gestão de riscos” compreendeu o investimento com particular incidência na monitorização e controlo da qualidade do ambiente, na proteção e valorização do património natural e paisagístico e da biodiversidade, na valorização das florestas e na prevenção de fenómenos de erosão que permitam o reforço das condições de segurança em zonas urbanas. A despesa realizada neste âmbito ascendeu a 29.910.726 euros, o que, relativamente à despesa total do PIDDAR, representa 7,8%, sendo que a grande fatia financeira teve como destino a Medida “Prevenção de riscos naturais”.

O Investimento nos setores da água e dos resíduos atingiu 3.510.212 euros, traduzindo uma taxa de execução na ordem dos 95%. Destaque para a formalização do Contrato Programa entre o Governo Regional e a Águas e Resíduos da Madeira, SA (ARM), no âmbito do projeto “Investimentos no Sistema de Recolha, Valorização e Tratamento de Resíduos Sólidos”, no montante de 3.100.000 euros, correspondentes a 88,3% do investimento total realizado neste Programa.

O investimento realizado nos projetos associados à assistência técnica de instrumentos operacionais da Política de Coesão da União Europeia com aplicação na RAM totalizou 638.296 euros, o que corresponde a 25,8% da dotação disponível.



ÍNDICE

Sumário Executivo.....	1
Índice.....	7
Introdução.....	15
I. Análise Global	19
II. Análise por Programas e Medidas	27
P-041 – Reforço da Investigação, Desenvolvimento Tecnológico e Inovação	29
P-042 – Desenvolvimento Empresarial	32
P-043 – Turismo, Cultura e Património	38
P-044 – Energia.....	43
P-045 – Promoção dos Transportes Sustentáveis	45
P-046 – Ensino, Competências e Aprendizagem ao Longo da Vida	48
P-047 – Aperfeiçoamento e Modernização do Sistema Administrativo	57
P-048 – Promoção da Inclusão Social e Combate à Pobreza	64
P-049 – Habitação e Realojamento	69
P-050 – Saúde.....	71
P-051 – Atividades Tradicionais.....	74
P-052 – Ordenamento Urbano e Territorial.....	85
P-053 – Promoção da Adaptação às Alterações Climáticas e à Prevenção e Gestão de Riscos.....	95
P-054 – Infraestruturas Ambientais	99
P-055 – Assistência Técnica.....	101
III. Desenvolvimento da Execução Financeira do Investimento	103
Mapa I - Resumo por Programas / Fontes de Financiamento.....	105
Mapa II - Investimento por Departamento e Programa	119
Mapa III - Resumo do Investimento por Fontes de Financiamento	153
Mapa IV - Resumo do Investimento por Departamento e Fontes de Financiamento	155



Mapa V - Investimento por Departamento, Programa e Medidas	163
Mapa VI - Investimento por projetos Novos e em Curso por Departamento.....	221
Mapa VII - Investimento por Programas, Medidas e Projetos	247
Presidência do Governo	253
Secretaria REgional dos Assuntos Parlamentares e Europeus	257
Secretaria Regional Das Finanças e da Administração Pública	307
Secretaria Regional da Inclusão e Assuntos Sociais	319
Secretaria Regional da Economia, Turismo e Cultura	349
Secretaria Regional de Educação	367
Secretaria Regional do Ambiente e Recursos Naturais.....	395
Secretaria Regional da Saúde	401
Secretaria Regional de Agricultura e Pescas	411
Mapa VIII – Investimento por Programas, medidas, Projetos e Fontes de Financiamento	431
Presidência do Governo	433
Secretaria REgional dos Assuntos Parlamentares e Europeus	437
Secretaria Regional das Finanças e da Administração Pública.....	475
Secretaria Regional da Inclusão e Assuntos Sociais	485
Secretaria Regional da Economia, Turismo e Cultura	497
Secretaria Regional de Educação	525
Secretaria Regional do Ambiente e REcursos Naturais.....	543
Secretaria Regional da Saúde	565
Secretaria Regional de Agricultura e Pescas	575



ÍNDICE DE QUADROS

Quadro 1 – Repartição das dotações e da despesa por fonte de financiamento.....	21
Quadro 2 – Repartição da despesa realizada por prioridades de desenvolvimento.....	21
Quadro 3 – Repartição da despesa realizada por departamento.....	22
Quadro 4 – Repartição da despesa realizada por Programa	24
Quadro 5 – Repartição da despesa realizada por Concelho	25
Quadro 6 - Investimento realizado por Medidas do Programa 41	29
Quadro 7 – Investimento realizado por Medidas do Programa 42	32
Quadro 8 – Investimento realizado por Medidas do Programa 43	38
Quadro 9 – Investimento realizado por Medidas do Programa 44	43
Quadro 10 – Investimento realizado por Medidas do Programa 45	45
Quadro 11 – Investimento realizado por Medidas do Programa 46	48
Quadro 12 – Investimento realizado por Medidas do Programa 47	57
Quadro 13 – Investimento realizado por Medidas do Programa 48	64
Quadro 14 – Investimento realizado por Medidas do Programa 49	69
Quadro 15 – Investimento realizado por Medidas do Programa 50	71
Quadro 16 – Investimento realizado por Medidas do Programa 51	74
Quadro 17 – Investimento realizado por Medidas do Programa 52	85
Quadro 18 – Investimento realizado por Medidas do Programa 53	95
Quadro 19 – Investimento realizado por Medidas do Programa 54	99
Quadro 20 – Investimento realizado por Medidas do Programa 55	101



GLOSSÁRIO DE SIGLAS

APQ	Associação Portuguesa para a Qualidade	DRE	Direção Regional de Educação
APRAM, SA	Administração dos Portos da RAM	DRE	Direção Regional de Estradas
ARD	Acordos de Regularização da Dívida	DREM	Direção Regional de Estatística da Madeira
ARDITI	Agência Regional para o Desenvolvimento da Investigação, Tecnologia e Inovação	DREP	Direção Regional de Edifícios Públicos
ARM	Águas e Resíduos da Madeira, SA	DRET	Direção Regional da Economia e Transporte
AT-RAM	Autoridade Tributária da Região Autónoma da Madeira	DRFCN	Direção Regional das Florestas e Conservação da Natureza
CAL	Calheta	DRIE	Direção Regional de Edifícios Públicos
CARAM, EPE	Centro de Abate da Região Autónoma da Madeira	DRIVE	Direção Regional da Inovação, Valorização e Empreendedorismo
CEF	Curso de Educação e Formação	DRJD	Direção Regional de Juventude e Desporto
CEPAM	Conservatório Escola Profissional das Artes da Madeira	DROTA	Direção Regional do Ordenamento e Ambiente
CLB	Câmara de Lobos	DRP	Direção Regional de Pescas
CQEP	Centro para a Qualificação e o Ensino Profissional	DRT	Direção Regional do Turismo
DRC	Direção Regional da Cultura	DRTAI	Direção Regional do Trabalho e Ação Inspetiva
DRA	Direção Regional da Agricultura	EFA	Educação e Formação de Adultos
DRAECE	Direção Regional dos Assuntos Europeus e Cooperação Externa	EMPREENDINOV	Sistema de Incentivos ao Empreendedorismo e Inovação
DRAPMA	Direção Regional da Administração Pública e Modernização Administrativa	EPFF	Escola Profissional Doutor Francisco Fernandes
DRAPS	Direção Regional para a Administração Pública de Porto Santo	EXT	Exterior
DRAIDL	Direção Regional Adjunta da Inclusão e do Desenvolvimento Local	FEAMP	Programa para o Fundo Europeu dos Assuntos Marítimos e das Pescas
DRC	Direção Regional de Cultura	FEDER	Fundo Europeu de Desenvolvimento Regional



FSE	Fundo Social Europeu	MAC	Madeira/Açores/Canárias
FUN	Funchal	NMP	Nemátodo da Madeira do Pinheiro
GAB	Gabinete do Secretário	PAEF	Programa de Ajustamento Económico e Financeiro
IDE	Instituto de Desenvolvimento Empresarial	PDES	Plano de Desenvolvimento Económico e Social
IDR	Instituto de Desenvolvimento Regional	PAGESP	Direção Regional do Património e Gestão de Serviços Partilhados
I&DT	Investigação e Desenvolvimento Tecnológico	PATRIRAM	Titularidade e Gestão de Património Público Regional, S.A.
IASAÚDE	Instituto de Administração da Saúde e Assuntos Sociais	PG	Presidência do Governo
I&I	Investigação e Inovação	PGRH	Plano de Gestão da Região Hidrográfica
IEM	Instituto de Emprego da Madeira, IP-RAM	PIDDAR	Plano e Programa de Investimentos e Despesas de Desenvolvimento da Administração Regional
IFAP	Instituto de Financiamento da Agricultura e Pescas	IQ	Instituto para a Qualificação
IFCN	Instituto das Florestas e Conservação da Natureza	IVBAM	Instituto do Vinho, do Bordado e do Artesanato da Madeira
IHM	Investimentos Habitacionais da Madeira, E.P.E.	PNM	Parque Natural da Madeira
Intervir+	Programa Operacional de Valorização do Potencial Económico e Coesão Territorial	PO	Programa Operacional
ER	Estrada Regional	Ponta do Oeste	Sociedade de Desenvolvimento da Zona Oeste da Madeira, S.A.
IRAE	Inspeção Regional das Atividades Económicas	POVT	Programa Operacional Temático de Valorização Territorial
IRF	Inspeção Regional de Finanças	PMZ	Porto Moniz
LREC	Laboratório Regional de Engenharia Civil	PRID	Programa de Recuperação de Imóveis Degradados
LRVSA	Laboratório Regional de Veterinária e Segurança Alimentar	PRODERAM	Programa de Desenvolvimento Rural da Região Autónoma da Madeira
MAC	Machico	PROMAR	Programa Operacional Pesca



PSL	Ponta do Sol	SMD	Sociedade Metropolitana de Desenvolvimento
PST	Porto Santo	SRA	Secretaria Regional do Ambiente e dos Recursos Naturais
PT 2020	Portugal 2020	SRAP	Secretaria Regional de Agricultura e Pescas
QREN	Quadro de Referência Estratégico Nacional	SRAPE	Secretaria Regional dos Assuntos Parlamentares e Europeus
RAM	Região Autónoma da Madeira	SRE	Secretaria Regional de Educação
RBV	Ribeira Brava	SRF	Secretaria Regional das Finanças e da Administração Pública
SCR	Santa Cruz	SRIAS	Secretaria Regional da Inclusão e Assuntos Sociais
REG	Região	SRPC	Serviço Regional de Proteção Civil, IP-RAM
SAN	Santana	SRS	Secretaria Regional da Saúde
SESARAM, EPE	Serviço de Saúde da Região Autónoma da Madeira, E.P.E.	SRETC	Secretaria Regional da Economia, Turismo e Cultura
SEUR	Sustentabilidade de Eficiência no Uso dos Recursos	TICE	Tecnologias de Informação e Comunicação na Educação
SIGO	Sistema de Informação de Gestão Orçamental	UE	União Europeia
SI	Sistema de Incentivos	VCC	Vários Concelhos
SIRE	Sistema de Incentivos à Revitalização Empresarial das Micro e Pequenas Empresas		



INTRODUÇÃO

A execução do PIDDAR para o ano 2016, materializada no presente Relatório, revela a intervenção pública na implementação da estratégia delineada no âmbito do Documento de Orientação Estratégica Regional “Compromisso Madeira@2020”, designado de Plano de Desenvolvimento Económico e Social – PDES, para o período 2014-2020 e, em simultâneo, para a concretização dos objetivos definidos no Programa do Governo Regional para o período 2015-2019.

Este Relatório procura dar conta do esforço interventivo do Governo Regional na prossecução do desenvolvimento sustentado da Região Autónoma da Madeira (RAM), apresentando, de forma sistematizada, a análise da execução material e financeira dos investimentos, tanto do ponto de vista global, como a nível dos Programas e Medidas que refletem os objetivos definidos para o ano 2016, no âmbito do PIDDAR, assim como disponibiliza, de forma pormenorizada, toda a informação financeira considerada relevante.

O PIDDAR tem expressão financeira no Mapa IX do Orçamento da Região Autónoma da Madeira, enquanto a respetiva execução integra o Anexo XIV da Conta da Região.



ANÁLISE GLOBAL

O PIDDAR para o ano 2016 foi aprovado pela Resolução da Assembleia Legislativa da Região Autónoma da Madeira n.º 14/2015/M, publicada em 30 de dezembro.

O contexto orçamental em que decorreu a execução dos projetos incluídos no PIDDAR 2016 foi definido no Decreto Legislativo Regional n.º 17/2015/M, publicado em 30 de dezembro, e regulamentado através do Decreto Regulamentar Regional n.º 9/2016/M, publicado em 11 de março.

Ao longo do ano, a dotação inicial, no montante de 580.361.696 euros, foi objeto de ajustamentos, através de alterações orçamentais, o que representou um reforço de 42.746.628 euros, fixando-se a dotação financeira final em 623.108.324 euros (vd. Quadro 1).

Quadro 1 – Repartição das dotações e da despesa por fonte de financiamento

Unidade: euros			
Fontes de Financiamento	Dotação inicial	Dotação corrigida	Execução
Nacional	75.153.753	92.310.244	44.634.621
Comunitário	206.457.156	217.038.538	91.738.783
Regional	298.750.787	313.759.542	246.792.917
TOTAL	580.361.696	623.108.324	383.166.321

O Quadro 2 ilustra a repartição do montante de despesa realizada pelas prioridades de desenvolvimento, estabelecidas para o médio prazo no âmbito do Plano de Desenvolvimento Económico e Social – PDES, para o período 2014-2020.

Quadro 2 – Repartição da despesa realizada por prioridades de desenvolvimento

Unidade: euros		
Prioridades de Desenvolvimento	Valor	Estrutura %
PE01 - Investigação e Desenvolvimento, Inovação e Energia	3.198.969	0,8
PE02 - Competitividade e Internacionalização	247.558.055	64,6
PE03 - Formação de Competências	35.118.292	9,2
PE04 - Coesão Social	41.616.970	10,9
PE05 - Sustentabilidade Ambiental e Coesão Territorial	55.674.035	14,5
TOTAL	383.166.321	100

Fonte: Sistema de Informação de Gestão Orçamental (SIGO)

No quadro do PIDDAR 2016, de entre as intervenções que concorreram para as prioridades estratégicas consubstanciadas nas linhas orientadoras definidas no PDES 2014-2020, destacam-se as afetas aos Programas com enquadramento na Prioridade “Competitividade e Internacionalização”. Tais intervenções representaram 64,6% do total executado no âmbito do Plano de Investimentos para o ano em causa.



O Decreto Regulamentar Regional n.º 2/2015/M, de 12 de maio, aprova a organização e funcionamento do XII Governo Regional da Madeira, o qual define, no seu artigo 1.º, a Estrutura do Governo Regional da Madeira:

- Presidência do Governo (PG);
- Secretaria Regional dos Assuntos Parlamentares e Europeus (SRAPE);
- Secretaria Regional das Finanças e da Administração Pública (SRF);
- Secretaria Regional da Inclusão e Assuntos Sociais (SRIAS);
- Secretaria Regional da Economia, Turismo e Cultura (SRETC);
- Secretaria Regional de Educação (SRE);
- Secretaria Regional do Ambiente e Recursos Naturais (SRA);
- Secretaria Regional da Saúde (SRS);
- Secretaria Regional de Agricultura e Pescas (SRAP).

O quadro que se apresenta em seguida resume a repartição do investimento entre os diferentes departamentos do Governo Regional, de acordo com a estrutura do Governo em vigor.

Quadro 3 – Repartição da despesa realizada por departamento

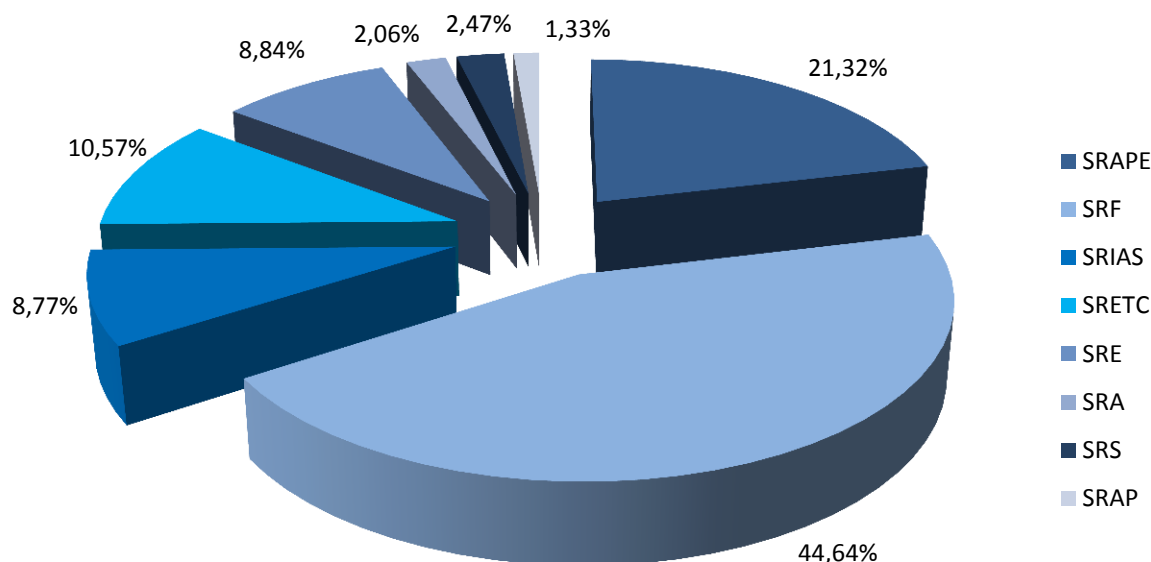
Departamentos	Valor	Estrutura %
42 - Presidência do Governo	0	0,0
43 – Assuntos Parlamentares e Europeus	81.708.549	21,3
44 – Finanças e da Administração Pública	171.030.257	44,6
45 – Inclusão e Assuntos Sociais	33.586.059	8,8
46 – Economia, Turismo e Cultura	40.495.529	10,6
47 – Educação	33.882.928	8,8
48 – Ambiente e Recursos Naturais	7.899.313	2,1
49 – Saúde	9.464.407	2,5
50 – Agricultura e Pescas	5.099.279	1,3
TOTAL	383.166.321	100

Fonte: Sistema de Informação de Gestão Orçamental (SIGO)

Como pode ser observado no Gráfico 1, a Secretaria Regional das Finanças e da Administração Pública absorveu a fatia mais significativa (44,6%) da despesa executada no ano em análise, seguida da Secretaria

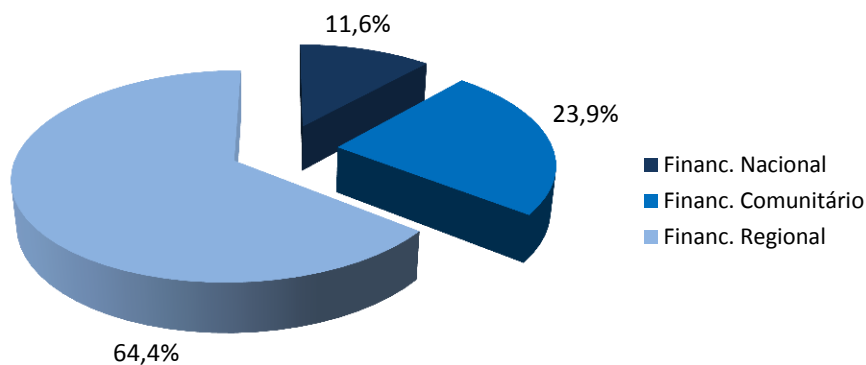
Regional dos Assuntos Parlamentares e Europeus (21,3%) e das Secretarias Regionais da Economia, Turismo e Cultura (10,6%), da Educação e da Inclusão e Assuntos Sociais (8,8%), da Saúde (2,5%), do Ambiente e Recursos Naturais (2,1%) e de Agricultura e Pescas (1,3%).

Gráfico 1 – Repartição do investimento por departamento



Ao efetuarmos uma análise do investimento, tendo como referência as fontes de financiamento (Gráfico 2), verificamos que do total da execução (383.166.321 euros), 44.634.621 euros teve origem em Financiamento Nacional, 91.738.783 euros em Recursos Comunitários, sendo os restantes 246.792.917 euros provenientes de Financiamento Regional. Refira-se que o Financiamento Regional contempla verbas do capítulo 50 do Orçamento da RAM, bem como verbas próprias dos Serviços e Fundos Autónomos e Empresas Públicas Reclassificadas.

Gráfico 2 – Repartição do investimento por fonte de financiamento





Quadro 4 – Repartição da despesa realizada por Programa

Programas	Valor	Estrutura %
P-041 – Reforço da investigação, desenvolvimento tecnológico e inovação	3.198.969	0,8
P-042 – Desenvolvimento empresarial	20.974.041	5,5
P-043 – Turismo, cultura e património	13.992.183	3,7
P-044 – Energia	24.725	0,0
P-045 – Promoção dos transportes sustentáveis	212.567.107	55,5
P-046 – Ensino, competências e aprendizagem ao longo da vida	32.865.258	8,6
P-047 – Aperfeiçoamento e modernização do sistema administrativo	2.253.034	0,6
P-048 – Promoção da inclusão social e combate à pobreza	18.610.678	4,9
P-049 – Habitação e realojamento	13.173.556	3,4
P-050 – Saúde	9.832.736	2,6
P-051 – Atividades tradicionais	7.712.140	2,0
P-052 – Ordenamento urbano e territorial	13.902.661	3,6
P-053 – Promoção da adaptação às alterações climáticas e à prevenção e gestão de riscos	29.910.726	7,8
P-054 – Infraestruturas ambientais	3.510.212	0,9
P-055 – Assistência técnica	638.296	0,2
TOTAL	383.166.321	100

No que concerne à distribuição por Programas, o Programa “Promoção dos transportes sustentáveis” representou 55,5% do total da despesa realizada em 2016, seguido do “Ensino, competências e aprendizagem ao longo da vida” com 8,6%.

Na esfera de atuação da Secretaria Regional dos Assuntos Parlamentares e Europeus, 60,9% do respetivo investimento foi direcionado para a Promoção dos transportes sustentáveis, com maior destaque para a melhoria das acessibilidades internas e externas e reforço da mobilidade.

No contexto das intervenções da Secretaria Regional das Finanças e da Administração Pública, igualmente o investimento direcionado para Promoção dos transportes sustentáveis teve maior destaque com uma execução na ordem dos 93,2%, sendo que a maior fatia destinou-se à melhoria das acessibilidades internas e externas e reforço da mobilidade.



A Secretaria Regional da Inclusão e dos Assuntos Sociais afetou 54,3% da sua execução à Promoção da inclusão social e combate à pobreza e 39,2% à Habitação e realojamento.

O investimento efetuado pela Secretaria Regional da Economia Turismo e Cultura, na área do Desenvolvimento empresarial, constituiu 49,5% do montante despendido por este organismo, seguido do Programa referente ao Turismo, Cultura e Património com 31,3%.

No âmbito das competências da Secretaria Regional de Educação, o investimento destinado ao Ensino, competências e aprendizagem ao longo da vida absorveu 93,9% da despesa concretizada por este Departamento.

Do valor investido pela Secretaria Regional do Ambiente e Recursos Naturais, 49,2% foi destinado às Atividades Tradicionais, seguido das Infraestruturas ambientais, nomeadamente no Investimento nos Sectores da Água e dos Resíduos, correspondente a 44,4%.

A Secretaria Regional de Saúde afetou 99,9% da sua execução à área da Saúde, com destaque para a Melhoria e Reordenamento da Rede de Infraestruturas do Setor da Saúde.

No domínio de atuação da Secretaria Regional de Agricultura e Pescas, 75% do respetivo investimento foi direcionado para as Atividades Tradicionais, com destaque para a Medida da Agricultura, Desenvolvimento Rural e Florestas.

Quadro 5 – Repartição da despesa realizada por Concelho

Concelhos	Valor	Unidade: euros
		Estrutura %
Calheta	2.111.262	0,6
Câmara de Lobos	28.403.754	7,4
Funchal	75.015.153	19,6
Machico	2.141.233	0,6
Ponta do Sol	6.440.292	1,7
Porto Moniz	0	0,0
Porto Santo	598.182	0,2
Ribeira Brava	2.899.310	0,8
Santa Cruz	2.243.117	0,6
Santana	1.026.216	0,3
São Vicente	10.013.636	2,6
Vários Concelhos	197.334.670	51,5
RAM	48.552.551	12,7
Estrangeiro	6.386.945	1,7
TOTAL	383.166.321	100

Relativamente à distribuição territorial do investimento apresentada no Quadro 5, é de relevar que 197.334.670 euros, o correspondente a 51,5% do total da despesa, são canalizados para projetos localizados em vários Concelhos, enquanto 75.015.153 euros (19,6%) se destinam a projetos no Concelho do Funchal. Refira-se que o investimento realizado no Estrangeiro engloba, essencialmente, projetos cujo objetivo é o reforço da competitividade do sector turístico.

P-041 – REFORÇO DA INVESTIGAÇÃO, DESENVOLVIMENTO TECNOLÓGICO E INOVAÇÃO

Os investimentos integrados neste Programa visam reforçar a infraestrutura de investigação e inovação (I&I), a capacidade de desenvolvimento da excelência na I&I e a promoção de centros de competência. Pretende-se, igualmente, o estímulo à promoção do investimento das empresas em inovação e investigação e o desenvolvimento de ligações e sinergias entre empresas, centros de Investigação e Desenvolvimento Tecnológico (I&DT).

As Medidas de intervenção do PIDDAR que enquadram tais investimentos e ações, executados durante o ano de 2016, são as seguintes:

- M-001 – Fomento da inovação, da investigação e do desenvolvimento tecnológico
- M-002 – Melhoria no acesso às tecnologias da informação e da comunicação

DESPESA PÚBLICA E FINANCIAMENTO

Quadro 6 - Investimento realizado por Medidas do Programa 41

Unidade: euros

Programa/Medida	Fontes de Financiamento			Total
	Nacional	Comunitário	Regional	
P-041 – Reforço da Investigação, Desenvolvimento Tecnológico e Inovação	123.719	2.313.401	761.850	3.198.969
M-001 - Fomento da inovação, da investigação e do desenvolvimento tecnológico	123.719	2.300.725	759.613	3.184.056
M-002 - Melhoria no acesso às tecnologias da informação e da comunicação	0	12.676	2.237	14.913

Fonte: SIGO

A despesa realizada ascendeu a 3.198.969 euros, o que representa 0,8% da despesa total com os Investimentos do Plano em 2016.

Ao efetuar uma análise por Medidas, verifica-se que a Medida 001 - Fomento da inovação, da investigação e do desenvolvimento tecnológico, foi a que mais contribuiu para o nível de execução do Programa, com uma taxa de 99,5%.

No que diz respeito às fontes de financiamento, a maior parte do investimento neste Programa (72,3%) foi proveniente da União Europeia, sendo que o montante de Financiamento Regional correspondeu a 23,8%.

PRINCIPAIS ATUAÇÕES POR MEDIDA

M-001 – Fomento da inovação, da investigação e do desenvolvimento tecnológico

A execução desta Medida ficou a cargo das Secretarias Regionais dos Assuntos Parlamentares e Europeus (SRAPE), da Economia, Turismo e Cultura (SRETC) e de Educação (SRE), que promoveram a inovação, a investigação e o desenvolvimento tecnológico, atingindo uma execução de 3.184.056 euros e uma taxa de execução de 34,8% face a dotação prevista.



O Laboratório Regional de Engenharia Civil (LREC) concluiu o projeto de investimento designado de “Reforço e Modernização das Capacidades Metrológicas do Centro de Metrologia”, no âmbito do qual foram desenvolvidos métodos de avaliação de incertezas de medição a novas áreas metrológicas.

No âmbito do mesmo Programa e Medida, foi dada sequência ao projeto “Reforço e Modernização da Capacidade da Realização de Ensaios de Engenharia Civil”, tendo sido adquiridos equipamentos técnicos e laboratoriais necessários à realização dos ensaios de estruturas e de materiais de construção civil, incluindo a substituição de outros que, por razões de antiguidade ou de desgaste, se encontram obsoletos ou inoperacionais.

No âmbito desta Medida, o Instituto de Desenvolvimento Empresarial (IDE, IP-RAM) concluiu o projeto “+ Conhecimento”, sistema de incentivos do Programa INTERVIR+, tendo sido abrangidos os projetos de investigação e desenvolvimento tecnológico e de demonstração tecnológica, liderados por empresas. Este projeto intensificou o esforço regional de I&D e a criação de novos conhecimentos com vista ao aumento da competitividade das empresas, promovendo a articulação entre empresas e entidades do sistema científico e tecnológico.

A Secretaria Regional de Educação, através da ARDITI – Agência Regional para o Desenvolvimento da Investigação Tecnológica e Inovação, no âmbito dos “Projetos de Apoio e Desenvolvimento Tecnológico” realizou as seguintes atividades e projetos:

- “Observatório Oceânico da Madeira”, cofinanciado pelo Programa Madeira 14-20, no qual a ARDITI procedeu à atribuição de 16 bolsas de investigação para graus de licenciado, mestre e doutor que visam dinamizar as atividades de Investigação no âmbito das diferentes áreas do projeto: design, informática, computação distribuída, tráfego marítimo, educação, modelação numérica e oceanografia, dinâmica costeira, oceanografia, telemetria, turbulência, entre outras.
- “BIOMETORE - Biodiversity in seamounts: the Madeira-Tore and Great Meteor: EEA Grants PT02_Aviso2_0001”, em que foram efetuadas campanhas de mar focando-se nos montes submarinos do Madeira-Tore (montes submarinos dos bancos Gorringer, Josephine, Unicórnio e Seine), no nordeste Atlântico, permitindo a recolha e tratamento de dados que irão fornecer informação importante para a compreensão e gestão sustentável dos ecossistemas dos bancos submarinos em causa, contribuindo assim para colmatar a falta de conhecimento sobre a sua biodiversidade, desde as bactérias até aos mamíferos e cadeias tróficas, bem como promover o futuro sustentável da atividade pesqueira e a integridade dos fundos marinhos.
- A para Financiamento de Bolsas de formação avançada, através da ARDITI, participado através do Programa Madeira 14-20 - FSE. Foram atribuídas no âmbito do concurso de fevereiro: 6 Bolsas de Doutoramento enquadradas nos seguintes programas de Doutoramento: áreas da saúde e bem-estar, TICS, cultura e produção cultural. O concurso de agosto, no final do ano ainda se encontrava em fase de avaliação.
- “+ATLANTIC - FCT - Concursos de Projetos de I&D - CMUP-ERI/TIC/0045/2014”, cuja aprovação e assinatura do protocolo de cooperação entre as entidades parceiras efetivou-se em outubro de 2016. No ano de 2016 decorreram os trabalhos de elaboração dos documentos de implementação do projeto e definição das atividades de cada parceiro. Pretende-se mobilizar e estimular a capacidade tecnológica nacional através de um programa orientado para a valorização industrial tendo por objetivo a exploração sustentável do Atlântico.



- “CIVITAS DESTINATIONS - H2020 - CIVITAS 2020 - Mobility for Growth 2015 – Nº: 689031-Destinations-H2020”, cujo contrato com a entidade financiadora foi assinado no final de 2016. No último trimestre tiveram início os testes e estudo de aplicações no âmbito da ação Testing Positive Drive and BetterPoints apps / platforms no âmbito da medida MAD6.1 - Gamification as a way to induce behavioral change in Mobility +. Foram abertos dois concursos para bolsas de investigação tendo sido atribuída uma bolsa de investigação para mestre para desenvolver trabalhos na área da mobilidade urbana. Este projeto inclui, entre outras, a promoção de novas atividades industriais de base tecnológica e maior valor acrescentado em torno da oportunidade criada pela extensão da plataforma continental de Portugal, assim como pretende facilitar a expansão e diversificação dessa oportunidade para a exploração sustentável do Atlântico Sul.
- “MARPOCS, MULTINATIONAL RESPONSE AND PREPAREDNESS TO OIL AND CHEMICAL SPILLS ECHO - Prevention and preparedness projects in civil protection and marine pollution - ECHO/SUB/2015/713854/REP08”, projeto este que permitiu a promoção do intercâmbio de tecnologias e de informação entre todos os parceiros, com participação em ações de treino e formação usando sistemas novos, ou melhorados, de alta resolução de previsão oceanográficos.

As restantes despesas refletidas na execução financeira de 2016 inerentes aos “Projetos de Apoio e Desenvolvimento Tecnológico” dizem respeito ao normal funcionamento da ARDITI, cuja execução fez-se mediante a transferência de verbas do Orçamento da RAM, através de dois contratos-programa.

M-002 – Melhoria no acesso às tecnologias da informação e da comunicação

Esta Medida obteve uma execução de 14.913 euros, distribuída por dois projetos, e apresenta uma taxa de execução de 24,4%.

As intervenções realizadas foram desenvolvidas pela Secretaria Regional de Educação, que fomentou a utilização das tecnologias de informação e da comunicação, através do projeto “TICE – Tecnologias de Informação e Comunicação na Educação”.

As despesas enquadradas neste projeto permitiram proceder à aquisição de materiais/equipamentos destinados a equipar os Centros de Apoio Psicopedagógicos (atuais Centros de Recursos Educativos Especializados) do Funchal, Câmara de Lobos, Machico e Santa Cruz, os quais prestam apoio aos vários estabelecimentos de educação e ensino dos respetivos Concelhos.



P-042 – DESENVOLVIMENTO EMPRESARIAL

As prioridades de atuação em 2016 no âmbito deste Programa convergiram para a promoção do espírito empresarial, o desenvolvimento e aplicação de novos modelos empresariais destinados às Pequenas e Médias Empresas (PME) e no apoio à criação e alargamento de capacidades avançadas de desenvolvimento de produtos e serviços.

As despesas de investimento realizadas no âmbito do presente Programa têm enquadramento nas seguintes Medidas:

- M-003 – Reforçar a competitividade das empresas
- M-004 – Apoio à internacionalização
- M-005 – Atividades Empresarias Tradicionais
- M-006 – Cooperação Territorial

DESPESA PÚBLICA E FINANCIAMENTO

Quadro 7 – Investimento realizado por Medidas do Programa 42

Unidade: euros

Programa/Medida	Fontes de Financiamento			Total
	Nacional	Comunitário	Regional	
P-042 – Desenvolvimento Empresarial	1.136.369	14.806.815	5.030.858	20.974.041
M-003 – Reforçar a competitividade das empresas	1.136.369	13.690.528	4.644.375	19.471.272
M-004 – Apoio à internacionalização	0	695.584	65.275	760.859
M-005 – Atividades Empresarias Tradicionais	0	410.601	315.272	725.874
M-006 – Cooperação Territorial	0	10.101	5.935	16.037

Fonte: SIGO

O investimento realizado neste Programa totalizou 20.974.041 euros, o que corresponde a 5,5% da despesa registada em 2016, sendo que a taxa de execução foi de 42%.

A Medida M003 - Reforçar a competitividade das empresas foi a que se destacou, com 92,8% da execução do Programa.

No que diz respeito às fontes de financiamento, a maior parte do investimento realizado neste Programa (70,6%) foi financiado por fundos provenientes da União Europeia, sendo o Financiamento Regional de 24%. O Apoio Comunitário proveio dos Programas Operacionais de Valorização do Potencial Económico e Coesão Territorial (Programa INTERVIR+) e Madeira 14-20, nomeadamente através de Sistemas de Incentivos (SI).



PRINCIPAIS ATUAÇÕES POR MEDIDA

M-003 – Reforçar a competitividade das empresas

Os investimentos realizados nesta Medida estiveram a cargo da SRAPE e da SRETC, e totalizaram 19.471.272 euros, atingindo um desempenho ao nível da execução na ordem dos 42,6%.

No âmbito do projeto “Equipamentos Técnicos para o Laboratório de Metrologia da Madeira”, a SRETC, através da Direção Regional da Economia e Transportes, desencadeou as seguintes ações principais:

- Aquisição de novos equipamentos e instrumentos, nomeadamente massas da classe 1P, punções e discos de alicate, bem como selos e autocolantes para verificação metrológica e manutenção dos equipamentos existentes, como sejam a plataforma hidráulica, o banco de rolos, o equipamento de ventilação e o equipamento de segurança contra incêndios. Estas manutenções são imprescindíveis ao aumento progressivo da eficiência e economia do trabalho dos técnicos, à segurança do equipamento e à equidade no contexto da competitividade dos agentes económicos no respeito pela legislação.
- Execução do plano de verificações metrológicas e do plano de calibrações/verificações dos padrões do Laboratório de Metrologia da Madeira.

No âmbito do projeto da Direção Regional da Inovação, Valorização e Empreendedorismo, “Incentivo ao Empreendedorismo Empresarial Regional”, procedeu-se, entre outros, à promoção do Barómetro Regional do Empreendedorismo & Inovação, para as empresas e diáspora, e à celebração de um Contrato-Programa com a Startup Madeira.

Dos projetos desenvolvidos pelo Instituto de Desenvolvimento Empresarial, IP-RAM, destacam-se, pelo seu desempenho, o “Sistema de Incentivos ao Empreendedorismo e Inovação”, o “Sistema Apoio ao Turismo” e o “Sistema de incentivos à Qualificação Empresarial”.

O Instituto de Desenvolvimento Empresarial, IP-RAM, desenvolveu os seguintes projetos:

- Disponibilização de um serviço de atendimento e de prestação de informações aos utentes no “Centro Formalidades de Empresas”, que tem por finalidade facilitar os processos de constituição, alteração ou extinção de empresas e atos afins. Este serviço consiste na instalação física, num único local, de delegações ou extensões dos Serviços ou Organismos da Administração Pública que mais diretamente intervêm nos processos relacionados com as empresas.
- “Sistema de Informação Empresarial de Apoio ao Investimento” que consistiu na participação em feiras e certames de índole regional e de algumas divulgações, no sentido de promover os diversos sistemas de apoio às empresas para o novo período de programação 2014-2020, sendo totalmente financiado pelo Orçamento Regional.
- “Sistema de Incentivos à Revitalização Empresarial, das Micro e Pequenas Empresas” em que foram contempladas três áreas fundamentais: os projetos pontuais que se identificam com os apoios diretos à dinamização das empresas, os projetos de revitalização dos parques empresariais e os projetos especiais associados à vertente da revitalização e integração urbanística.



- “Linha de Crédito PME MADEIRA”, cofinanciado pelo Programa INTERVIR+, que permitiu facilitar o acesso das empresas ao financiamento bancário, através da bonificação de taxas de juro e da minimização do risco das operações bancárias, mediante o recurso aos mecanismos de garantia do sistema nacional de garantia mútua.
- “Programa de Apoio à Intempérie 20 Fevereiro 2010”, tendo sido criada uma linha de crédito à recuperação empresarial, cofinanciado pelo Programa INTERVIR+.
- “Linha Crédito Pro-Invest”, em que foram financiados investimentos inseridos nos projetos aprovados no âmbito dos sistemas de incentivos do Programa INTERVIR+.
- “Sistema de Incentivos no âmbito do PRIME PIDDAC”, através do qual foram pagos os reembolsos dos sistemas de incentivos de âmbito nacional.

No que respeita aos Sistemas de Incentivos enquadrados no Programa Operacional Madeira 14-20, nomeadamente o “Empreender 2020”, o “Valorizar 2020” e o “Funcionamento 2020” refira-se que este último Sistema permitiu financiar os custos permanentes associados à condição de Região Ultraperiférica, que reduzem significativamente a competitividade das empresas regionais comparativamente com as empresas nacionais.

M-004 – Apoio à internacionalização

Os projetos enquadrados nesta Medida foram desenvolvidos pela SRETC e pela SRAP (Secretaria Regional de Agricultura e Pescas), atingindo um montante executado de 760.859 euros e uma taxa de execução de 76,6%.

O contributo da SRETC na execução desta Medida consubstanciou-se nos dois projetos desenvolvidos pelo Instituto de Desenvolvimento Empresarial, IP-RAM, “Sistema de Incentivos à Internacionalização das Empresas da RAM”, cofinanciado pelo Programa INTERVIR+ (concluído) e “Internacionalizar 2020”, cofinanciado pelo Programa Madeira 14-20 (em curso).

Neste contexto, foi necessário avaliar a articulação entre as tendências homogeneizadoras associadas à globalização e simultaneamente implementar um conjunto de políticas internas facilitadoras do processo de internacionalização.

Foram igualmente financiadas despesas relacionadas com a promoção internacional, designadamente alugueres de equipamentos e espaço de exposição, contratação de serviços especializados, deslocações e alojamento e aquisição de informação e documentação específica, relacionada com a promoção internacional que se enquadre no âmbito das ações de prospeção e presença em mercados externos, designadamente prospeção de mercados, participação em concursos internacionais, participação em certames internacionais nos mercados externos, ações de promoção e contacto direto com a procura internacional, bem como de ações de promoção e marketing internacional, designadamente conceção e elaboração de material promocional e informativo e conceção de programas de marketing internacional.

Quanto ao “Internacionalizar 2020”, atendendo a que a globalização é um processo homogeneizador e diferenciador, a Região pretende aproveitar e potenciar as sinergias que possam resultar de um processo de cooperação transversal com outras regiões, independentemente do seu estado de desenvolvimento.



Para o efeito foi criado um sistema de incentivos específicos à internacionalização, que se traduz em apoios ao registo inicial de domínios e *fees* associados à domiciliação da aplicação em entidade externa, adesão a *marketplaces* e outras plataformas eletrónicas, criação e publicação de catálogos eletrónicos de produtos e serviços, bem como a inclusão e ou catalogação, ao acesso a conhecimentos (consultadoria) para a execução do projeto, designadamente a contratação de estudos de mercado e de estratégia de internacionalização, à assistência técnica e consultoria direcionada para a estratégia de internacionalização, assim como consultoria destinada à modernização da empresa de carácter económico, em países de especial interesse para as empresas da RAM e a despesas relacionadas com a promoção internacional, designadamente alugueres de equipamentos e espaço de exposição, contratação de serviços especializados, deslocações e alojamento e aquisição de informação e documentação específica relacionada com a promoção internacional.

A SRAP, por intermédio do Instituto do Vinho, do Bordado e do Artesanato da Madeira, IP-RAM (IVBAM), implementou o projeto “Representação do Vinho Madeira nos Mercados Internacionais” através da promoção e divulgação do Vinho Madeira, reforçando os laços históricos do “Madeira” com os EUA. O presente projeto possibilitou que a marca Vinho Madeira tivesse uma presença contínua e constante ao longo do ano no mercado norte-americano.

M-005 – Atividades Empresarias Tradicionais

As intervenções realizadas no contexto desta Medida foram desenvolvidas pela SRAP, através do IVBAM e da Direção Regional de Agricultura, atingindo uma taxa de execução financeira de 70,9%.

A Direção Regional de Agricultura, no âmbito do projeto “Promoção e Valorização dos Produtos Regionais”:

- Deu continuidade à representação institucional do sector agroalimentar madeirense na 53.ª Feira Nacional de Agricultura, realizada em Santarém.
- Procedeu à organização de diversos certames agrícolas regionais, designadamente na 61.ª Exposição Floral da Festa da Flor e na 61.ª Feira Agropecuária do Porto Moniz.
- Promoveu vários eventos a nível regional dos quais se destacam a 1.ª edição da iniciativa “Bio... logicamente! da Terra com mais qualidade”, a 1.ª edição das iniciativas “Desfile de sabores” e “O doce sabor da Festa”.
- Colaborou com outras entidades na 1ª edição do Festival “Apanha da Cana”, na 1.ª edição das iniciativas “ExpoTropical – Mostra de Frutos e Sabores Subtropicais”, nas “24 Horas a Pescar – Festival do Mar ao Prato” e na “Feira do Mar e do Pescador”.
- Promoveu e/ou colaborou na realização de diversas ações de comunicação, centradas exclusivamente nos produtos agroalimentares da RAM.
- Realizou ações de informação aos produtores, que incidiram na divulgação dos vários apoios ao sector da agricultura, de soluções para o controlo de pragas e doenças de certas culturas e dos trabalhos de experimentação realizados nas diversas áreas de produção.



De salientar que a Marca «Produto da Madeira» até ao final de 2016 contabilizou 4.764 aderentes: 4.451 produtores, 164 comerciantes grossistas e retalhistas, 118 agroindústrias e outras indústrias e 31 artesãos.

Por outro lado, o IVBAM, no âmbito desta Medida, desenvolveu os projetos seguintes:

- “Ações de Informação e Promoção do Vinho Madeira em Países Terceiros”, através da realização de ações de promoção dos Vinhos Madeira (a nível regional, nacional e internacional) consubstanciado em ações promocionais nos EUA e Japão, ações de Relações Públicas (RP) que, em primeira linha, se orientaram para grupos de profissionais (opinion leaders e trade) apostando no alargamento de rede de distribuição, realização de provas/masterclass e almoços vínicos, realização de workshops em escolas hoteleiras ou similares, continuidade da gestão das redes sociais, nomeadamente páginas de facebook exclusivas para os mercados norte-americano e japonês, criação de material promocional e de merchandising.
- De referir que os projetos promocionais dos Vinhos da Madeira apoiaram diretamente cerca de 16 empresas produtoras e exportadoras de Vinhos da Madeira, no que se refere à participação em eventos promocionais a nível nacional e internacional, nomeadamente Feiras e Provas.
- “Plano Promocional do Vinho Madeira”, cofinanciado pelo Programa Madeira 14-20, em que foi dado prosseguimento de um conjunto de ações estruturadas dirigidas à melhoria da imagem de qualidade do Vinho da Madeira.
- “Promoção do Bordado Madeira e do Artesanato Regional”, cofinanciado pelo Programa Madeira 14-20, que inclui a realização de ações com vista à afirmação do Bordado da Madeira e do Artesanato Regional no mercado interno e externo. Foram identificados e “conquistados” novos nichos de mercado, nomeadamente no âmbito dos mercados tradicionais. A participação em feiras e eventos internacionais e nacionais permitiu ao tecido empresarial criar novas redes de contacto, bem como perceber as tendências de mercado por forma a adequar o produto às suas necessidades.

M-006 – Cooperação Territorial

As intervenções realizadas no âmbito desta Medida estiveram a cargo da SRAPE, SRF (Secretaria Regional das Finanças e da Administração Pública), SRIAS (Secretaria Regional da Inclusão e dos Assuntos Sociais) e SRETC.

A SRAPE, através da Direção Regional dos Assuntos Europeus e Cooperação Externa, desenvolveu o projeto “HEXAGONE” relativo à promoção do Programa Operacional INTERREG V Portugal-Espanha /Madeira-Açores-Canárias (MAC) 2014-2020, junto de países terceiros, nomeadamente Senegal, Mauritânia e Cabo Verde.

A SRF desenvolveu, por intermédio da Direção Regional de Estatística da Madeira, o projeto “DREM-MAC” cofinanciado pelo Programa Operacional INTERREG V Portugal-Espanha Madeira-Açores-Canárias (MAC) 2014-2020, através da submissão de quatro candidaturas, as quais haviam sido elaboradas aquando da reunião técnica para a elaboração de propostas de candidaturas com as suas congéneres dos Açores e Canárias, no seguimento da primeira convocatória para a apresentação de candidaturas. Refira-se que as propostas de candidaturas elaboradas em parceria com as referidas entidades permitem impulsionar e melhorar a atividade estatística das áreas temáticas de interesse para o desenvolvimento regional,



nomeadamente ao nível das Contas Satélite (Mar, Turismo, Agricultura). No final do ano ainda não haviam sido assinados os acordos de parceria para a implementação dos projetos aprovados no âmbito da primeira convocatória, o que restringiu o campo de ação da DREM e inviabilizou que o projeto “DREM-MAC” apresentasse um rácio de execução superior.

A SRIAS executou o projeto “Promoção dos Valores Autónómicos junto das Comunidades Madeirenses”, através da realização das atividades comemorativas do 1.º de Maio.

A SRETC, através do Instituto de Desenvolvimento Empresarial, IP-RAM, deu início ao projeto de “Cooperação Inter-Regional e Transnacional”, que consiste no fomento da participação entre os diversos atores do desenvolvimento das regiões insulares, com o objetivo de promover o crescimento das relações empresariais, aumentando a competitividade e alargando as potencialidades das diversas cadeias de valor.



P-043 – TURISMO, CULTURA E PATRIMÓNIO

Com o intuito de promover e valorizar a atividade turística, o reforço da proteção, conservação, valorização e qualificação do património cultural, museológico e religioso, bem como a criação, a produção cultural e a investigação histórica, as intervenções que integram este Programa estão sistematizadas nas seguintes Medidas:

- M-007 – Proteção, conservação, valorização e qualificação do património cultural, museológico e religioso
- M-008 – Promoção e valorização da atividade turística
- M-009 – Apoio à criação, à produção cultural e à investigação histórica

DESPESA PÚBLICA E FINANCIAMENTO

Quadro 8 – Investimento realizado por Medidas do Programa 43

Unidade: euros

Programa/Medida	Fontes de Financiamento			Total
	Nacional	Comunitário	Regional	
P-043 – Turismo, Cultura e Património	1.000.000	294.941	12.697.242	13.992.183
M-007 - Proteção, conservação, valorização e qualificação do património cultural, museológico e religioso	1.000.000	216.005	1.174.638	2.390.643
M-008 - Promoção e valorização da atividade turística	0	78.935	11.513.804	11.592.740
M-009 – Apoio à criação, à produção cultural e á investigação histórica	0	0	8.800	8.800

Fonte: SIGO

A concretização dos diversos projetos em prol do Turismo, Cultura e Património traduziu-se num investimento de 13.992.183 euros durante o ano de 2016, o que representa 3,7% relativamente ao total da despesa realizada no âmbito do PIDDAR.

Ao analisarmos o desempenho das Medidas, verifica-se que foi a Medida 008 - Promoção e valorização da atividade turística que mais contribuiu para o nível de execução deste Programa, a qual atingiu uma taxa de 73,7% e absorveu cerca de 82,9% das verbas executadas ao abrigo do mesmo.

No que concerne à distribuição do investimento por fontes de financiamento, verifica-se que o investimento teve origem, na sua maioria, no Financiamento Regional (90,7%).

PRINCIPAIS ATUAÇÕES POR MEDIDA

M-007 – Proteção, conservação, valorização e qualificação do património cultural, museológico e religioso

A despesa registada nesta Medida atingiu os 2.390.643 euros e a taxa de execução subjacente ao investimento previsto foi de 31,4%. O investimento foi executado pela SRAPE e pela SRETC.

A Direção Regional de Edifícios Públicos da SRAPE procedeu à execução do projeto “Beneficiação e Conservação de Equipamentos Culturais”, que consistiu na realização de intervenções de conservação plurianual de natureza preventiva e corretiva, destacando-se em particular as intervenções realizadas na Fortaleza do Pico.

A SRETC, através da Direção Regional da Cultura, desenvolveu as iniciativas seguintes:

- No “Arquivo Regional” e “Biblioteca Pública da Madeira” realizaram-se as seguintes melhorias: manutenção do edifício, renovação de coleções e equipamentos/materiais da Sala de Leitura Infante-juvenil, renovação de equipamentos de som do auditório, manutenção corretiva de instalações especiais do edifício decorrentes de avarias graves (ex: chillers), sistema antifurto da Sala de leitura do Arquivo e Reservados, estudo de climatização dos espaços de depósito de fotografia, materiais e equipamentos de conservação e restauro, de controlo de condições ambientais; aquisição de equipamentos e materiais de armazenamento e segurança de dados e equipamentos de impressão específicos e aquisição de material de papelaria diverso para todos os serviços.
- Nos museus da Direção Regional da Cultura (Museu Quinta das Cruzes, Casa-Museu Frederico de Freitas, Museu-Vicentes, Museu de Arte Contemporânea, Museu Etnográfico da Madeira e Casa-Colombo Museu do Porto Santo), cujo investimento corre sob o projeto “Apoio e Divulgação dos Museus da RAM e Espaços Culturais da RAM” (CCC Sta. Clara - Universo de Memórias, no Funchal, e o Centro Cultural John Dos Passos, na Ponta do Sol) foi possível continuar a proporcionar aos diferentes públicos os bens e serviços culturais resultantes da sua normal atividade. Assim, ao longo do ano, foram várias as iniciativas e eventos que atraíram mais público visitante aos museus e também aos centros culturais, designadamente a realização de conferências, palestras, exposições, concertos e outros espetáculos, todos orientados para apoiar a criação e divulgação cultural e artística. Foram feitos investimentos ao nível de conservação e restauro e preparados os procedimentos conducentes a importantes empreitadas e intervenções de conservação na Torre da Sé do Funchal e nas Capelas Laterais da Igreja Matriz de Machico. Especial relevo para as atividades desenvolvidas no âmbito das comemorações do “Dia Internacional dos Monumentos e Sítios”, “Dia Internacional dos Museus/Noite Europeia dos Museus”, e maior dinamização dos espaços museológicos da Região, decorrente dos eventos que ocorreram nos diferentes espaços acima mencionados e que proporcionaram ao público visitante não só o contato com esses espaços de cultura, mas sobretudo a sua maior participação e conhecimento dos temas abordados, conforme o respetivo calendário anual.

M-008 – Promoção e valorização da atividade turística

As intervenções realizadas no contexto desta Medida foram desenvolvidas pela SRAPE, pela SRETC e pela SRA (Secretaria Regional do Ambiente e Recursos Naturais), atingindo um montante executado de 11.592.740 euros e uma taxa de execução de 73,7%.

Os projetos da SRETC, materializados através da Direção Regional do Turismo, nas áreas da informação e dos projetos turísticos, tiveram como enfoque o desenvolvimento do produto, em particular a sua qualificação, a potenciação dos segmentos e nichos, numa maior articulação com os vários agentes do setor, no desenvolvimento de ideias, iniciativas e projetos, seus e/ou de terceiros que, desejavelmente, se traduzirão no incremento da notoriedade e no rejuvenescimento e diversificação de públicos.



No âmbito da prática de atividades ligadas à natureza, quer seja na serra, no mar ou no ar, procedeu-se ao desenvolvimento de um conjunto alargado de intervenções, tais como a conservação e reparação de infraestruturas turísticas, reparações e iniciativas de conservação dos espaços afetos aos Postos de Informação Turística, a qualificação do Destino Madeira, estudo, análise e avaliação de projetos turísticos, renovação, reformulação e atualização da imagem e suportes promocionais do destino, reforço e consolidação de nichos do mercado turístico.

Quanto à prática de atividades desportivas, foi dado apoio a eventos ligados à natureza e ao turismo ativo, bem como algum apoio ao segmento náutico, de modo a incrementar a procura e melhorar a oferta, procurando rejuvenescer a faixa etária do turista que nos visita, sendo que estas atividades desportivas têm vindo a conquistar muitos adeptos, o que tem contribuído fortemente para a promoção e divulgação da Madeira como um destino de Turismo Ativo por excelência.

No âmbito do projeto “Promoção do Destino Madeira”, e no que respeita à promoção turística, competência concentrada e transferida para a Associação de Promoção da Madeira, foi formalizado um Contrato Programa entre a SRETC e aquela associação, visando não só a concretização das ações promocionais do seu Plano de Atividades, bem como o cofinanciamento das suas despesas de funcionamento.

O projeto de “Conservação e Reparação de Infraestruturas Turísticas” cobre a necessidade de conservação, manutenção e aquisição de equipamentos e outros serviços quando surgem situações pontuais que obriguem a tal, pelo que representa uma execução baixa.

No que respeita ao projeto “Estudos, Análise e Avaliação de Projetos Turísticos” ao longo do ano foi concretizado o procedimento para a elaboração da Estratégia de Turismo da RAM 2017-2021.

No âmbito do projeto de “Qualificação do Destino” não foi concretizado qualquer iniciativa já que os projetos em curso ao longo do ano de 2016, nomeadamente o desenvolvimento dos Jardins da Madeira e a Rota do Vinho, não implicaram custos por se encontrarem numa fase de estruturação, recorrendo-se a recursos internos para tal.

Quanto ao projeto de “Renovação, Reformulação e Atualização da Imagem e dos Suportes Promocionais” a despesa executada engloba essencialmente a aquisição de brindes promocionais.

O projeto “Celebração dos 600 anos da Descoberta do Arquipélago da Madeira” não teve qualquer execução, encontrando-se na fase de estruturação.

Destaque, ainda, para o investimento realizado no âmbito do Turismo Náutico onde se enquadrou a dinamização deste nicho através da presença da marca Madeira na vela do barco da equipa Sail Portugal – Visit Madeira, equipa participante das competições Extreme Sailing Series.

Ao longo do ano foram realizados todos os eventos previstos no calendário de animação turística, a saber: as Festas do Carnaval, a Festa da Flor, o Festival do Atlântico, as Festas do Vinho, o Festival Colombo, o Festival da Natureza e as Festas do Fim do Ano.

O projeto “Promoção e Divulgação do Produto Madeira”, da responsabilidade do Gabinete do SRA, permitiu suportar as despesas associadas à participação em feiras temáticas e pagamento de anúncios.

Ainda no âmbito desta Medida, o Instituto das Florestas e Conservação da Natureza, IP-RAM (IFCN, IP-RAM), desenvolveu os projetos seguintes:



- “PR1 Vereda do Areeiro e PR2 Caminho Real da Encumeada” que permitiu a intervenção na recuperação de um dos percursos pedestres recomendados mais utilizados e emblemáticos da Madeira, com cofinanciamento ao nível do PRODERAM 2007-2013.
- “Jardim da Madalena” que foi integralmente executado conforme previsto.
- “Construção e Melhoramentos de Infraestruturas de Lazer em Parques Florestais” que permitiu a recuperação da Casa das Sorveiras, uma casa de abrigo cujo nome se encontra associado à *Sorbus maderensis*, espécie endémica da ilha da Madeira, da família das Rosaceae, e está situada a 1530 metros de altitude, em plena Zona Especial de Conservação (ZEC) PTMAD0002 - Maciço Montanhoso Central da Ilha da Madeira, área da Rede Natura 2000 e de Parque Natural da Madeira.
- “Recuperação, Sinalização de Veredas e Valorização do Património Cultural”, através do qual foi possível proceder à recuperação e manutenção dos percursos pedestres recomendados da Região Autónoma da Madeira, especificamente através da colocação e reforço de varandins de proteção, regularização, reforço e adequação do piso, limpeza de vegetação e de derrocadas, implementação e reposição de sinalética e execução de material de promoção e divulgação dos percursos pedestres da RAM. Foi, também, apresentada uma candidatura das levadas a Património Mundial da Unesco.

Os dois últimos projetos acima referidos apresentaram uma execução financeira baixa, devido a vários constrangimentos, pelo que parte da execução prevista foi reprogramada para 2017.

M-009 – Apoio à criação, à produção cultural e à investigação histórica

O projeto desenvolvido nesta Medida foi da responsabilidade da SRETC, através da Direção regional da Cultura, e totalizou um volume de despesa de 8.800 euros, correspondente a uma taxa de execução de 59,9%.

Neste contexto, foram celebrados diversos contratos programa com várias associações culturais tendo em vista contribuir financeiramente para o desenvolvimento dos seus planos de atividades e projetos culturais, bem como, nalguns casos, foram igualmente concedidos apoios para participação nas despesas de funcionamento e apoios logísticos e técnicos. Foi dada sequência ao trabalho anterior que já vinha a ser desenvolvido na área da publicação de edições culturais, com destaque para autores madeirenses e/ou para trabalhos em que a Madeira constitui especial referência temática, incluindo a Revista *Islenha*, editado o CD duplo ‘Música Tradicional Madeirense – Antologia Vinte Anos’ no âmbito dos projetos de valorização do património cultural imaterial, publicado o livro “O Engenho” por ocasião dos 20 anos do Museu Etnográfico da Madeira e realizado o lançamento da publicação *Junta Geral* (dois volumes) da responsabilidade do Arquivo Regional da Madeira.

Ao nível dos festivais culturais foi realizado o Encontro Regional de Bandas Filarmónicas da Madeira, em maio, juntando cerca de 600 músicos no Concelho da Ribeira Brava, fazendo cumprir também o princípio de descentralização cultural das atividades. Realizou-se ainda o Festival Raízes do Atlântico, na Quinta Magnólia, com um aumento muito significativo de público e diversificação da oferta cultural ao nível das músicas do mundo, incluindo um programa de atividades educativas gratuitas no domínio da valorização do património cultural imaterial para o público infanto-juvenil, incluindo workshop e exposição temática sobre “Castanholas da Tabua”, lançamento de um CD “As Cores do Meu Rajão”, com dinamização feita pelo autor para público infantil, entre outras atividades de serviço educativo. O Festival de Órgão da Madeira realizou-se em outubro nos Concelhos do Funchal e Machico, proporcionando 12 concertos gratuitos durante 10 dias



em diferentes igrejas da Madeira. Foi igualmente realizada uma exposição evocativa da paisagem organística da Madeira, que ilustrou bem a riqueza e a diversidade do património recuperado, bem como os investimentos realizados na construção de novos órgãos, nomeadamente o grande órgão da Igreja de São João Evangelista (Colégio) e o novo órgão da Sé, ainda em construção.

No que se refere à investigação histórica, o projeto “Nona ilha” está em fase de execução. A “Nona Ilha” enquadra-se numa linha de investigação do Centro de Estudos História do Atlântico (CEHA), denominada “Memória das Gentes que fazem a História”, onde se integram também outras Memórias da Autonomia. As principais atividades relacionadas com o projeto a “Nona Ilha” foram subordinadas à investigação e debate em torno do Brasil como principal destino histórico de emigração dos madeirenses, tendo sido realizado um congresso em novembro.

P-044 – ENERGIA

As ações desenvolvidas em 2016, no âmbito deste Programa, passaram por racionalizar, valorizar e aprovisionar a energia, de forma a melhorar a eficiência energética e promover estratégias de baixa emissão de carbono, estando enquadradas nas seguintes Medidas:

- M-010 – Melhoria da eficiência energética e promoção de estratégias de baixa emissão de carbono
- M-011 – Racionalização, valorização e aprovisionamento de energia

Quadro 9 – Investimento realizado por Medidas do Programa 44

Unidade: euros

Programa/Medida	Fontes de Financiamento			Total
	Nacional	Comunitário	Regional	
P-044 - Energia	0	0	24.725	24.725
M-010 – Melhoria da eficiência energética e promoção de estratégias de baixa emissão de carbono	0	0	0	0
M-011 – Racionalização, valorização e aprovisionamento de energia	0	0	24.725	24.725

Fonte: SIGO

O investimento realizado neste Programa foi no montante de 24.725 euros, o que se traduziu numa taxa de execução de 3,8%. Este Programa recorreu na sua totalidade a Financiamento Regional.

PRINCIPAIS ATUAÇÕES POR MEDIDA

M-010 – Melhoria da eficiência energética e promoção de estratégias de baixa emissão de carbono

Nesta Medida estava prevista a “Promoção da Eficiência Energética e Utilização de Energias Renováveis nas Empresas”. No entanto, ainda não foi possível operacionalizar as ferramentas de apoio que irão permitir a implementação do referido projeto.

M-011 – Racionalização, valorização e aprovisionamento de energia

No âmbito desta medida, a SRETC, através da Direção Regional da Economia e Transportes, desenvolveu as seguintes ações:

- Prossecução do Contrato Programa com a Agência Regional de Energia e Ambiente da RAM, no âmbito do Programa de Eficiência Energética da Administração Pública (ECO.AP – 2014-2020). Neste âmbito, foi preparada toda a documentação necessária para a implementação do ECO-AP para os serviços da Administração Pública Regional, o levantamento preliminar dos consumos de energia dos serviços aderentes e a identificação das oportunidades de melhoria do desempenho energético.
- Conclusão do Relatório de Monitorização da Qualidade e Segurança de Serviço do Sector Elétrico da RAM.



- Participação em diversas reuniões do Grupo de Trabalho da Qualidade da Energia Elétrica, que se realizaram em Lisboa.
- Aprovação do projeto de cooperação internacional ENERMAC – Energias Renováveis e Eficiência Energética para o Desenvolvimento Sustentável de África Ocidental e ilhas da Macaronésia, no âmbito do Programa MAC 2014-2020, que permitirá desenvolver um estudo sobre a estabilidade da rede elétrica com o objetivo de incrementar a penetração das energias renováveis.



P-045 – PROMOÇÃO DOS TRANSPORTES SUSTENTÁVEIS

A gestão integrada do sector dos Transportes assenta num conjunto de objetivos perspetivados pela SRETC, os quais se situam no patamar do desenvolvimento, aperfeiçoamento e sustentabilidade das acessibilidades.

As intervenções previstas ao abrigo deste Programa enquadram-se nas seguintes Medidas:

- M-012 – Melhoria das acessibilidades internas e externas e reforço da mobilidade
- M-013 – Melhoria da segurança e da operacionalidade das infraestruturas e dos equipamentos

DESPESA PÚBLICA E FINANCIAMENTO

Quadro 10 – Investimento realizado por Medidas do Programa 45

Unidade: euros

Programa/Medida	Fontes de Financiamento			Total
	Nacional	Comunitário	Regional	
P-045 – Promoção dos Transportes Sustentáveis	21.812.770	17.649.569	173.104.767	212.567.107
M-012 - Melhoria das acessibilidades internas e externas e reforço da mobilidade	21.812.770	17.580.844	164.789.541	204.183.156
M-013 - Melhoria da segurança e da operacionalidade das infraestruturas e dos equipamentos	0	68.725	8.315.226	8.383.951

Fonte: SIGO

Este Programa apresenta 55,5% do total executado no PIDDAR. A despesa total realizada atingiu o montante de 212.567.107 euros e uma taxa de execução de 76,5%.

No que respeita à distribuição da execução pelas Medidas, é de salientar o desempenho da Medida 012 – Melhoria das acessibilidades internas e externas e reforço da mobilidade, que apresenta uma execução de 96,1% da despesa realizada. Para este nível contribuiu, essencialmente, a performance do projeto “Via Rápida Câmara de Lobos – Estreito de Câmara de Lobos”.

No que se refere à distribuição por fonte de financiamento, 81,4% teve origem no Financiamento Regional e 10,3% proveniente de Financiamento Nacional correspondente, sobretudo, do Fundo de Coesão Nacional.

PRINCIPAIS ATUAÇÕES POR MEDIDA

M-012 – Melhoria das acessibilidades internas e externas e reforço da mobilidade

No âmbito desta Medida, no que se refere aos projetos da responsabilidade da SRAPE, a generalidade da execução apresentada prende-se com obras no domínio das acessibilidades internas, que visaram essencialmente a consolidação da rede viária, melhorando a sua articulação com a malha viária envolvente e a sua continuada requalificação em termos de segurança e de conforto na sua utilização.



Merece destaque a conclusão da obra da “Variante ao Centro do Caniço” que permitiu assegurar o desvio do tráfego de passagem do interior da referida localidade, melhorando-se também os níveis de serviço do tráfego que demanda a Via Rápida Ribeira Brava-Machico.

No que respeita aos trabalhos da responsabilidade da Direção Regional de Estradas (DRE), os projetos com maior expressão financeira foram a “Via Rápida Câmara de Lobos/Estreito de Câmara de Lobos”, a “Via Expresso Boaventura /S. Vicente” e a “Variante da Madalena do Mar”. Assinala-se ainda a execução da empreitada de “Reconstrução de Diversos Troços da ER 105 e ER 209”.

No que se refere aos projetos da responsabilidade da SRF, esta, foi responsável pelo projeto “Modernização, Construção e Gestão de Infraestruturas Rodoviárias” e pelo projeto “Infraestruturas Públicas”.

O primeiro projeto resultou no fecho das renegociações das Parcerias Público Privadas Rodoviárias Regionais e da assinatura de todos os documentos finais, entrando os novos Contratos de Concessão em vigor. Fruto da renegociação e dos novos Contratos de Concessão, estima-se que a Região obtenha uma poupança líquida até ao final de vida dos mesmos de cerca de 250 milhões de euros. A execução, neste ano, já reflete esta situação, tendo a Região obtido uma poupança adicional de encargos com juros, bem como acelerado a redução da dívida constante do Acordo de Regularização da Dívida da Vialitoral, em resultado da canalização dos créditos obtidos pela Região na distribuição de dividendos da Concessionária.

O segundo projeto contemplou o cumprimento de todas as formalidades necessárias aos processos expropriativos, tendo por base concetual o disposto no Código das Expropriações.

Ainda no âmbito desta Medida, a SRETC, através da Direção Regional de Economia e Transportes, desenvolveu as ações seguintes:

- Conclusão do Plano Integrado e Estratégico dos Transportes da Região Autónoma da Madeira, após a realização da consulta pública, tendo sido colocadas em curso algumas das suas medidas.
- Realização dos trabalhos para implementação da Lei n.º 58/2015, referente ao novo Regime Jurídico do Serviço Público de Transporte de Passageiros, e regularização dos montantes remanescentes das indemnizações compensatórias relativas a anos anteriores. Estas indemnizações destinam-se a cobrir a perda de receita decorrente do acréscimo de custo de exploração não cobertos por correspondentes atualizações tarifárias de forma a não comprometer o equilíbrio financeiro das empresas e de modo a que a população possa continuar a beneficiar de transportes públicos com qualidade, eficientes e seguros.
- Realização da reunião de lançamento do projeto “CIVITAS DESTINATION”, onde participaram todos os parceiros regionais e estrangeiros. O arranque envolveu reuniões de trabalho e uma conferência aberta aos agentes regionais das áreas da mobilidade, transportes e turismo. Ainda ao abrigo deste projeto foi dado início ao desenho da reestruturação da rede de transporte público de passageiros e desenvolvida uma formação no novo regime de transporte de passageiros em SIG-GESC, a qual foi ministrada pelo Instituto de Mobilidade e Transportes.
- Assinatura de um protocolo com a Autoridade Nacional de Segurança Rodoviária, no sentido da RAM utilizar os materiais e conteúdos já existentes a nível nacional na área da prevenção e segurança rodoviárias.



- Contratação de serviços, em conjunto com a sua homóloga da Região Autónoma dos Açores, para adaptação e aplicação do Programa PLC à RAM e à RAA, para efeitos de emissão da carta de qualificação de motoristas de pesados e de certificados de motorista de táxis na RAM.
- Continuidade da manutenção do sistema multimédia dos exames de condução e aquisição de cartas de condução, cartas de qualificação de motoristas e licenças de aprendizagem.
- Continuidade da manutenção do hardware e software da aplicação TACITUS, referente às contraordenações rodoviárias, e início dos trabalhos de análise da possível substituição da atual plataforma para uma aplicação mais moderna e eficaz, bem como a aquisição dos autos de contraordenação necessários à atividade.
- Implementação do subsídio social de mobilidade entre a Madeira e o Porto Santo, o qual teve grande adesão, traduzida no pagamento de 27.854 processos para atribuição do respetivo subsídio.

M-013 – Melhoria da segurança e da operacionalidade das infraestruturas e dos equipamentos

A despesa realizada no âmbito desta Medida foi de 8.383.951 euros tendo resultado numa execução financeira de 40,8%.

Dos investimentos da responsabilidade da SRAPE, através da DRE, merece destaque a conclusão dos trabalhos da empreitada de “Consolidação dos Taludes Sobranceiros à ER 222, nos Sítios das Voltinhas e da Rateira - Ponta do Sol” e “Estabilização do Taludes e Reconstrução de Muros das ER 107 – Romeiras/Lapa”.

Alguns projetos apresentam uma execução relativamente baixa, uma vez que tiveram atrasos no início dos trabalhos.

Dos investimentos da responsabilidade da SRF, através da Direção Regional do Património e Gestão de Serviços Partilhados, consta o projeto “Modernização e Apetrechamento de Infraestruturas Públicas” que consiste num protocolo entre a Região Autónoma da Madeira e a Polícia de Segurança Pública, com vista à aquisição de veículos e equipamentos. Constitui objeto deste Protocolo o estabelecimento das condições, através das quais parte das receitas cobradas na Região Autónoma da Madeira e provenientes das coimas por contraordenações ao Código da Estrada, são aplicadas no financiamento de despesas de investimento a realizar no território da Região.

No âmbito deste projeto, a RAM adjudicou a aquisição de dois veículos automóveis, para reforçar a “Força Destacada da Unidade Especial de Polícia” para a sua vertente cinotécnica (GOC) em ações de investigação criminal e segurança em subsolo (CIEXSS) bem como operações de busca e salvamento. A baixa execução é explicada pelo facto da entrega das viaturas não se ter registado em 2016, dada também a complexidade e especificidade dos veículos.



P-046 – ENSINO, COMPETÊNCIAS E APRENDIZAGEM AO LONGO DA VIDA

As ações com enquadramento neste Programa destinaram-se a reforçar as condições de apoio ao desenvolvimento do potencial económico, aumentar a empregabilidade, dar novas oportunidades de realização individual e prevenir riscos sociais, através das seguintes Medidas:

- M-015 – Incremento das competências e valorização dos recursos humanos nas escolas
- M-016 – Gestão eficiente do sistema educativo profissional e das infraestruturas educativas, formativas, desportivas e de recreio
- M-017 – Melhoria da igualdade de acesso à aprendizagem ao longo da vida
- M-019 – Valorização da atividade desportiva

DESPESA PÚBLICA E FINANCIAMENTO

Quadro 11 – Investimento realizado por Medidas do Programa 46

Unidade: euros

Programa/Medida	Fontes de Financiamento			Total
	Nacional	Comunitário	Regional	
P-046 – Ensino, Competências e Aprendizagem ao longo da Vida	2.016.393	8.353.569	22.495.296	32.865.258
M-015 - Incremento das competências e valorização dos recursos humanos nas escolas	0	11.774	39.347	51.121
M-016 - Gestão eficiente do sistema educativo profissional e das infraestruturas educativas, formativas, desportivas e de recreio	817.815	119.893	8.677.918	9.615.626
M-017 - Melhoria da igualdade de acesso à aprendizagem ao longo da vida	1.198.578	8.221.902	1.286.133	10.706.613
M-019 - Valorização da atividade desportiva	0	0	12.491.897	12.491.897

Fonte: SIGO

A despesa realizada no âmbito deste Programa ascende a 32.865.258 euros, o que equivale a 8,6% do investimento global do PIDDAR.

Ao efetuar uma análise por Medidas verifica-se que a Medida 019 - Valorização da atividade desportiva, foi a que mais contribuiu para o nível de execução do Programa, com uma taxa de 38%, seguida da Medida 017- Melhoria da igualdade de acesso à aprendizagem ao longo da vida, com 32,6%.

Ao nível do desempenho das Medidas, verifica-se que é igualmente a Medida 019 - Valorização da atividade desportiva a que apresenta a maior taxa de execução (93%), seguida das Medidas 017 - Melhoria da igualdade de acesso à aprendizagem ao longo da vida e 016 - Gestão eficiente do sistema educativo profissional e das infraestruturas educativas, formativas, desportivas e de recreio, com 58,7% e 53,3%, respetivamente.

No que concerne à distribuição do investimento por fontes de financiamento, verifica-se que 68,4% teve origem no Financiamento Regional.



PRINCIPAIS ATUAÇÕES POR MEDIDA

M-015 – Incremento das competências e valorização dos recursos humanos nas escolas

As intervenções desta Medida foram na sua globalidade da responsabilidade da SRE, envolvendo uma despesa de 51.121 euros e uma taxa de execução de 35,6%.

No âmbito do projeto “Formação Contínua de Pessoal Docente”, da responsabilidade da Direção Regional de Educação (DRE), destacam-se as ações seguintes:

- Deu-se continuidade, através da formação proporcionada aos professores e educadores de infância, ao incremento da qualidade do ensino e das aprendizagens do Português, quer pela transversalidade que a língua materna assume relativamente a todas as áreas de conhecimento, quer pela necessidade de promover e desenvolver as competências de leitura desde as idades mais precoces.
- Prosseguiu-se a formação no âmbito da matemática, atualizando e desenvolvendo competências nos professores através da integração das tecnologias da informação e da interdisciplinaridade de conteúdos, nomeadamente ao nível das ciências exatas e experimentais e das ciências sociais, por forma a melhorar as aprendizagens dos alunos e inculcar-lhes o gosto pela disciplina, e procurando, simultaneamente, continuar a reduzir a taxa de insucesso que ainda lhe está associada.
- Realizaram-se formações no âmbito das ciências exatas e experimentais, designadamente ao nível do desenvolvimento de competências avaliativas dos professores, incidindo principalmente no ensino secundário.
- Atualizaram-se e desenvolveram-se competências dos professores de línguas estrangeiras, nomeadamente os de Língua Inglesa, procurando contribuir assim para o aumento substancial da taxa de sucesso na aprendizagem da língua inglesa.
- Deu-se continuidade à oferta formativa no âmbito das competências em Tecnologias de Informação e Comunicação (TIC), designadamente no que toca à adoção das TIC como uma ferramenta incontornável da escola do futuro, no desenho e operacionalização de novos cenários de aprendizagem.
- Procurou-se dar resposta a necessidades de formação de professores, de âmbito científico-pedagógico, abrangendo também docentes da área disciplinar de História.
- Prepararam-se os docentes, designadamente os educadores de infância, no sentido de melhorar a qualidade no processo de educação e cuidados nas faixas etárias mais baixas, com um investimento substancial na promoção de competências leitoras.
- Investiu-se na formação dos docentes, quer ao nível da gestão e mediação de conflitos em contexto escolar, quer ao nível do estatuto disciplinar do aluno, de forma a aprofundar o conhecimento sobre o atual normativo, quer na perspetiva sociológica, com vista a uma participação responsável, crítica,



autónoma e solidária, quer na perspetiva mais instrumental, designadamente jurídica, da sua aplicação.

- Considerando o plano de Segurança e Prevenção de Riscos da SRE, promoveu-se formação naquele âmbito, designadamente em primeiros socorros e primeira intervenção.
- Melhorou-se a qualificação dos docentes da educação especial em torno de questões específicas da sua atuação direta junto dos alunos, mas considerando também o trabalho que desenvolvem junto de outros profissionais de educação ou das famílias, designadamente ao nível da intervenção precoce.

Relativamente ao projeto “Formação Contínua de Pessoal não Docente” das escolas, a oferta formativa foi diminuta se tivermos em consideração a proporção de colaboradores abrangidos. As atividades desenvolvidas foram as seguintes:

- Reforçaram-se competências em matéria de ação sócio educativa, desenvolvida nas escolas oficiais da RAM, privilegiando o reforço das competências comportamentais e de desenvolvimento pessoal, ao nível da segurança, prevenção e socorro, da gestão de conflitos em contexto escolar e da saúde alimentar.
- Deu-se continuidade a alguma oferta formativa dirigida aos Técnicos Superiores de Bibliotecas, na área da mediação leitora, bem como a Técnicos Superiores e Chefias Administrativas, em competências de escrita.

No contexto destes projetos, apesar da execução física e material cumprir com os objetivos inicialmente propostos, a taxa de execução financeira ficou aquém do previsto, devido ao facto de ter sido feito o aproveitamento dos recursos humanos internos para efeitos de formação, bem como às sinergias criadas com outras entidades que contribuíram para uma gestão mais eficiente dos recursos financeiros deste projeto.

Quanto ao projeto “Qualificação e Valorização de Pessoal não Docente das Escolas”, o mesmo apresenta uma execução financeira no valor de 84%, refletindo as despesas efetuadas com encargos assumidos e não pagos de anos anteriores. Nesta conformidade, à referida execução não está associada execução material e física.

O projeto “Music Without Frontiers - Música sem Fronteiras”, da responsabilidade do Conservatório Escola Profissional das Artes da Madeira Eng.º Luiz Peter Clode (CEPAM), enquadrado no Programa ERASMUS+, teve a sua conclusão física e financeira em 2016, tendo as despesas sido suportadas através de financiamento do Orçamento da RAM.

M-016 – Gestão eficiente do sistema educativo profissional e das infraestruturas educativas, formativas, desportivas e de recreio

Nesta medida destacam-se as intervenções realizadas pela SRAPE, através da Direção Regional de Edifícios Públicos, no âmbito dos programas de manutenção plurianual preventiva e corretiva de infraestruturas e equipamentos escolares. Tais programas permitiram a melhoria dos níveis de conforto e segurança nas infraestruturas e equipamentos escolares, no sentido de proporcionar as melhores condições de



aprendizagem à comunidade escolar, o que se irá refletir positivamente na sua formação. Destacam-se, neste particular, as intervenções nas escolas da Calheta, São Roque do Faial, Francisco Fernandes e Caniço.

Ao nível das novas construções importa destacar o desenvolvimento dos projetos técnicos conducentes ao lançamento em obras das escolas Francisco Freitas Branco, em Porto Santo e Francisco Álvares, na Ribeira Brava. Destacam-se, também, as ações relativas à aquisição de mobiliário e equipamentos escolares.

O projeto “Aferição da Qualidade na Educação” incluiu a implementação na RAM do projeto de aferição da qualidade do sistema educativo Regional, através da celebração de um Protocolo com a Faculdade de Ciências Sociais e Humanas - Centro de Estudos de Sociologia da Universidade Nova de Lisboa, através do qual se pretende promover a melhoria da qualidade do Sistema Educativo Regional e de cada um dos estabelecimentos que o integram; apoiar a formulação e o desenvolvimento das políticas de educação, formação e reabilitação; assegurar a disponibilidade de informação de gestão daqueles sistemas; dotar a Secretaria de Educação e a sociedade em geral de um quadro de informações sobre o funcionamento dos estabelecimentos, integrando e contextualizando a interpretação dos resultados da avaliação; assegurar o sucesso educativo, promovendo uma cultura de qualidade, exigência e responsabilidade nos diversos estabelecimentos; incentivar as ações e os processos de melhoria da qualidade, do funcionamento e dos resultados dos estabelecimentos através de intervenções públicas de reconhecimento e apoio a estes; sensibilizar os vários membros da comunidade educativa para a participação ativa no processo educativo e de inclusão; garantir a credibilidade do desempenho dos estabelecimentos; valorizar o papel dos vários membros da comunidade educativa, em especial dos docentes, dos não docentes, dos alunos, dos utentes e dos pais e encarregados de educação; promover uma cultura de melhoria continuada da organização, do funcionamento e dos resultados do Sistema Educativo Regional e dos projetos educativos; participar nas instituições e nos processos nacionais de avaliação dos sistemas educativos fornecendo informação e recolhendo experiências comparadas e termos internacionais de referência.

O projeto “Apoio à Recuperação e Ampliação da Sede do Clube Sports Madeira” consubstanciou-se no apoio, através de Contrato Programa, ao Club Sports Madeira, para fazer face à reparação das instalações da sede social de forma a dar continuidade ao desenvolvimento das suas atividades, promovendo a Região e desenvolvendo na plenitude os seus objetivos de interesse público.

O projeto “Avaliação Externa das Escolas da RAM” contempla o estabelecimento de protocolos de cooperação com a Inspeção Geral de Educação e com outras inspeções europeias que já desenvolvem projetos de avaliação externa das escolas, e conta ainda com a colaboração de peritos em avaliação externa de escolas para a preparação e acompanhamento do projeto.

,Embora em termos de ações a sua execução tenha ultrapassado os objetivos previamente definidos, a fraca execução financeira deste projeto deveu-se às sinergias criadas com outras instituições de ensino, o que representou uma significativa poupança da despesa a realizar com transportes e com as tramitações inerentes às ações de formação/intervenções.

O projeto “Boas práticas da Educação” pretende promover e divulgar Boas Práticas pedagógicas e organizacionais desenvolvidas e implementadas pela Educação na RAM, com o intuito de comprometer a sociedade nas três metas definidas no Programa de Governo: aumento de casos de sucesso escolar; diminuição do abandono escolar; combate à indisciplina nas escolas. Este projeto só arrancou no segundo semestre do ano, o que explica a execução do mesmo.



O projeto “Incentivo ao Ensino Profissional” surge da necessidade de criação de uma linha de crédito específica às escolas de ensino profissional, destinada a disponibilizar os meios financeiros para adiantamento de verbas comunitárias provenientes do FSE, no âmbito do Programa Madeira 14-20, referente ao ano letivo de 2015/2016.

Ao abrigo da referida linha de crédito foram beneficiadas as seguintes entidades: Associação de Ensino Cristóvão Colombo (AECC), Centro de Estudos, Línguas e Formação do Funchal (CELF), Escola Profissional do Atlântico (EPA), Associação Promotora do Ensino Livre (APEL) e o Instituto Profissional e Transportes e Logística da Madeira (IPTL).

A execução deste projeto foi condicionado pela utilização da Linha de Crédito. Em 2016, as estimativas efetuadas para os juros bonificados a pagar às instituições de ensino profissional ficaram aquém dos valores inscritos no respetivo projeto. Em termos físicos e materiais o projeto cumpriu o objeto do referido Contrato Programa.

O projeto “Rede de Mediadores para o Sucesso Escolar” encerrou no fim do ano letivo 2015/2016, tendo sido suspenso para o ano letivo seguinte. Assim, a execução do mesmo deveu-se a esta decisão, não havendo o desenvolvimento de quaisquer tipos de ações.

O projeto “Apoio à Construção, Remodelação e Reapetrechamento dos Estabelecimentos de Ensino da Rede Privada” consubstanciou-se na transferência de verbas consignadas em Contratos Programa celebrados entre a SRE e as entidades responsáveis pelos estabelecimentos de ensino a quem se destinam os apoios em causa. Neste ano, foram processadas as verbas dos respetivos contratos programa para um total de 32 instituições de ensino particular.

No âmbito do projeto “Equipamento Escolar 2009-2013” deu-se início ao concurso para a aquisição, instalação e configuração de equipamentos informáticos destinados às escolas básicas dos segundos e terceiros ciclos, secundárias e profissionais públicas da Região Autónoma da Madeira, refletindo a execução todas as aquisições efetuadas decorrentes do referido procedimento concursal.

No âmbito das infraestruturas desportivas, a Direção Regional da Juventude e Desporto desenvolveu os seguintes projetos:

- “Ação Mobilidade e Intercâmbio Juvenil Inter-Regional” que incorporou duas vertentes de apoio; uma de carácter europeu e outra nacional. Consistiu na deslocação de jovens participantes nos programas “Parlamento dos Jovens” e “Euroescola”, bem como a participação de jovens, grupos informais e associações juvenis em projetos e/ou em eventos de carácter formativo ou de promoção do associativismo juvenil, como forma de potenciar o seu desenvolvimento pessoal, social e profissional.
- “Apoio à Construção de Infraestruturas Desportivas”, com vista à ampliação do parque desportivo regional, ao longo dos diversos Concelhos da Região, no sentido de se continuar a promover uma política de construção que aproxime a área útil desportiva por habitante do índice recomendado pelas instituições europeias, considerando que a melhoria da intervenção dos praticantes desportivos tem como um dos fatores estruturantes a qualidade das instalações desportivas em que decorre o processo de treino e competição. A execução deste projeto também reflete os encargos



financeiros decorrentes dos contratos de financiamento dos diversos clubes e associações desportivas, celebrados com as entidades bancárias.

- “Programa de Apoio a Organizações de Juventude” através da celebração de parcerias e contratos programa com as organizações de juventude, com vista a apoiar o desenvolvimento dos seus planos de atividades e reforçar o seu papel na dinamização de atividades sociais, recreativas, formativas e culturais, dado o reconhecido mérito que estas associações juvenis representam junto das suas comunidades locais. As entidades apoiadas foram a Associação Corpo Nacional de Escutas, a Associação Guias de Portugal, a Associação de Estudantes do Instituto Superior de Administração e Línguas, Teatro Metaphora - Associação de Amigos e Artes, Crescer Sem Risco - Associação de Solidariedade Social, Associação Juvenil de Medicina da Madeira, Associação de Apoio a Crianças e Jovens, Associação Operação Vida, Associação Reinventa, Associação Sociocultural Alternativas Jovens - ASCAJ e a Associação Tuna D'Elas - Tuna Feminina da Universidade da Madeira. Inclui ainda o Contrato Programa celebrado com o Corpo Nacional de Escutas, que tem como objeto a atribuição de uma verba destinada ao pagamento de despesas de funcionamento.
- O projeto “Eventos Juvenis Diversos” pretendeu apoiar um conjunto de iniciativas que premiassem e enaltescessem o talento e a criatividade dos jovens, nomeadamente Oficinas criativas - Workshop de banda desenhada para jovens com idades entre os 12 e os 30 anos, com a duração de 6 horas; Evento Capacitar e Valorizar CV+ - Cursos linguísticos de inglês e francês; Evento Capacitar e Valorizar CV+ - Cursos de informática: Word, Excel, Photoshop/Prezi, com a duração de 24h cada curso; Oficinas criativas - Workshops artísticos diversos para jovens com idades entre os 12 e os 30 anos, com duração de 3h cada workshop; e as Jornadas da Juventude. Todos estes eventos envolveram a participação de 1.832 jovens.
- O “Programa Jovem em Formação” pretendeu proporcionar a 1.675 jovens de toda a Região um contacto direto com a realidade profissional em entidades públicas e privadas sem fins lucrativos, de forma a ocupar os seus tempos livres nos meses de julho e agosto, bem como dotá-los de ferramentas úteis para uma futura inserção na vida ativa. O programa contempla uma compensação financeira aos jovens, bem como um seguro de acidentes pessoais e uma t-shirt.
- O “Programa Juventude Ativa” teve como objetivo assegurar o funcionamento das Lojas de Juventude, numa lógica de atendimento ao público efetuado por jovens, em que os mesmos podem participar durante todo o ano, como forma de preencher os seus tempos livres. O atendimento ao público nas Lojas de Juventude, feito de jovens para jovens, mediante uma compensação monetária pelas horas de colaboração prestadas, consubstancia uma maior troca de conhecimento e aprendizagem interativa, potenciando a aquisição de novas aptidões, cruciais para a construção de uma trajetória pessoal e profissional mais consolidada. Todos os objetivos acima propostos e respetivas ações foram cumpridos no ano de 2016, sendo que participaram neste projeto 44 jovens.
- O projeto “Voluntariado Juvenil”, destinou-se a promover o espírito de voluntariado e de solidariedade dos jovens, através da sua participação em projetos promovidos por entidades sem fins lucrativos, constituindo um instrumento de desenvolvimento social e de cidadania ativa em áreas diversas como a intervenção social, ambiental, cultural e recreativa, entre outras de interesse juvenil. Todos os objetivos acima propostos e respetivas ações foram cumpridos, sendo que participaram neste projeto 129 jovens.



M-017 – Melhoria da igualdade de acesso à aprendizagem ao longo da vida

Os investimentos realizados nesta Medida atingiram o montante de 10.706.613 euros, correspondendo a 29,3% do total executado no Programa e estiveram a cargo da SRE, através da Direção Regional de Juventude e Desporto, do Conservatório Escola Profissional das Artes da Madeira Eng.º Luiz Peter Clode, dos Fundos Escolares das diferentes escolas da RAM e do Instituto para a Qualificação, IP-RAM.

O projeto “EURODISSEIA” é um programa da Assembleia das Regiões Europeias (ARE), que proporciona aos jovens de cada região participante a possibilidade de efetuar um estágio com a duração de 4 a 8 meses em contexto real de trabalho. Destinou-se a jovens com idades compreendidas entre os 18 e os 30 anos, com formação profissional, técnica ou académica, residentes numa das regiões da ARE participantes. Este programa permitiu, por um lado, oferecer aos jovens uma experiência profissional no estrangeiro, assim como um estágio linguístico, e, por outro, desenvolver nos jovens uma consciência europeia, permitindo às regiões participantes aumentar o número de intercâmbios entre elas e criar laços de cooperação privilegiados. No âmbito deste projeto participaram 26 jovens.

Na execução do projeto “Ações de Formação no Âmbito do CEPAM” foram ministrados cursos financiados pelo FSE no âmbito do Programa Madeira 14-20.

As despesas incorridas no projeto “UNITED BY ARTS”, realizado no âmbito do Programa ERASMUS+, corresponderam as inerentes ao contrato financeiro celebrado entre a Agência Nacional para a Gestão do Programa ERASMUS+ Educação e Formação e o Conservatório Escola Profissional das Artes da Madeira Eng.º Luis Peter Clode.

No que concerne ao investimento efetuado nos “Cursos de Educação e Formação” realizados pelos vários Fundos Escolares, 2 dos 16 Fundos Escolares não apresentaram execução. Estes cursos permitiram administrar a escolaridade obrigatória a alunos com maiores dificuldades, através de um percurso flexível e ajustado aos seus interesses, para concluir o ensino tradicional, permitindo assim uma entrada qualificada no mercado de trabalho.

O Instituto para a Qualificação, IP-RAM (IQ, IP-RAM), através do Centro de Formação Profissional, viu aprovado o projeto “Consolidar Competências II”, no quadro do Programa ERASMUS+, inserido na Ação 1 – Educação e Formação Profissional. Em resultado desta aprovação, oito jovens do curso de Cabeleireiro (acompanhadas por um técnico) deslocaram-se à URMA - ESFORA-VENDÉE, localizada na região do Pays de la Loire (França), a fim de viverem a sua primeira experiência de formação no espaço europeu. A relação de confiança que existia com a entidade de acolhimento, a forma como organizaram o acolhimento dos nossos jovens (com formação teórica e prática) permitiu valorizar ainda mais as competências já adquiridas pelos formandos no IQ, IP-RAM.

No âmbito deste projeto foi também possível que um membro da equipa do Centro para a Qualificação e o Ensino Profissional do IQ, IP-RAM, através do Programa ERASMUS+, participasse, na cidade de Toledo, Espanha, no Seminário de Contacto “Recognition and Validation in Adult Education”, tendo em vista o desenvolvimento de propostas para projetos de mobilidade (KA1) ou parcerias estratégicas (KA2) relacionadas com o reconhecimento e validação de competências na Educação de Adultos.



No âmbito das parcerias institucionais, o Instituto para a Qualificação - IP-RAM assinou uma parceria com o Centro Social e Paroquial de Santa Cecília, entidade promotora e gestora, para a realização do projeto social + Esc@Up-E6G, financiado pelo Programa Escolhas. Este projeto assenta num consórcio de nove instituições e pretende minimizar os fenómenos de absentismo, insucesso e abandono escolar, integrar jovens em formação profissional e promover competências empreendedoras em 3 bairros sociais. Através da implicação dos jovens na resolução dos seus próprios problemas, o projeto pretende também criar diversos negócios sociais.

No que respeita ao projeto “Desenvolvimento do Capital Humano”, o Centro de Formação Profissional da Madeira, do Instituto para a Qualificação, IP-RAM, apostou essencialmente ao longo do ano na promoção de cursos de aprendizagem que são ações de formação inicial de dupla certificação de nível 4. No âmbito dos cursos de educação de formação de jovens, foi promovido uma ação de formação qualificante de nível 2. No âmbito da formação de Adultos realçamos o lançamento pelo IQ, IP-RAM das Ações Capacitar, materializado através da realização de uma ação de formação na área da Manutenção Hoteleira pelo Centro de Formação Profissional da Madeira. Ao nível da formação modular foram realizadas duas ações de atualização destinadas a Técnicos Instaladores de Infraestruturas de Telecomunicações em Edifícios (ITED) que pretendiam renovar o seu título profissional junto da ANACOM – Autoridade Nacional das Comunicações.

No que diz respeito às diferentes modalidades de formação, à semelhança dos anos anteriores, conclui-se que o maior volume de formação ocorreu com as ações de Aprendizagem, com um volume de formação de 91.570 horas, correspondentes a 14 ações, mais duas do que no ano anterior. As ações de Educação e Formação de Adultos (4 ações, menos duas do que no ano anterior), tiveram um volume de formação de 31.072 horas. Os Cursos de Educação e Formação de Jovens tiveram um volume de formação de 19.864 horas, correspondendo apenas a uma ação. O percurso de formação modular na área da manutenção hoteleira teve um volume de formação de 6.816 horas. No âmbito das ações Capacitar foi iniciada uma ação com um volume de formação de 4.096 horas. As ações de formação modular (2 ações) tiveram um volume de formação total de 275 horas, tendo-se registado um decréscimo, relativamente ao ano anterior, decorrente do aumento da oferta formativa em relação aos cursos de dupla certificação.

A Escola Profissional Dr. Francisco Fernandes (EPFF), que se encontra sob a tutela do Instituto para a Qualificação, IP-RAM, disponibilizou ao longo do ano uma oferta educativa e formativa diversificada, dando sempre particular destaque ao ensino profissional, procurando responder às necessidades e interesses dos alunos, oferecendo Cursos de Educação e Formação de Jovens, Cursos Profissionais, Cursos de Educação e Formação de Adultos e Unidades de Formação de Curta Duração.

No que respeita às ações para jovens, terminaram o seu curso 75 alunos, dos quais 45 de cursos profissionais distribuídos por 4 cursos das áreas de Gestão de Equipamentos Informáticos, Mecatrónica, Recursos Florestais e Ambientais e Multimédia. No que respeita aos Cursos de Educação e Formação de Jovens (CEF), foram concluídos 3 cursos na área da Mecânica de Automóveis Ligeiros e da área Agrícola - Horticultura/Fruticultura Biológicas, envolvendo 30 formandos.

Ainda no que respeita aos jovens, estiveram ainda no terreno mais 7 cursos profissionais (1.ºs e 2.ºs anos) e 2 cursos CEF (1.º ano).

A nível da Educação e Formação de Adultos, promoveram-se 8 ações de nível básico (B2 e B3 6.º ano e 9.º ano, respetivamente) com 136 alunos e 11 ações de nível secundário, envolvendo 203 alunos (seis delas de dupla certificação escolar e profissional).



Iniciou-se o ano letivo 2016/2017 com 678 alunos, 322 diurnos e 356 noturnos, distribuídos por Cursos de educação e Formação de jovens (5 ações com 69 alunos), Cursos Profissionais (11 ações com 170 alunos) Cursos de Educação e Formação de Adultos (EFA) – Básico (5 ações com 99 alunos), EFA Secundário escolar e de dupla certificação (10 ações com 165 alunos).

Ao longo do ano a EPFF promoveu uma oferta de Formação Modular Certificada - Unidades de Formação de Curta Duração na área das línguas estrangeiras, designadamente inglês, alemão, espanhol e francês, iniciação e continuação, envolvendo 15 ações com 175 alunos, sendo que 3 destas ações transitaram de 2015.

As atividades desenvolvidas pelo Centro para a Qualificação e o Ensino Profissional (CQEP) basearam-se na divulgação das ofertas de qualificação, nomeadamente Cursos de Aprendizagem, Cursos de Educação e Formação de Adultos, Cursos de Educação e Formação de Jovens, Formação Modular e Processo de Reconhecimento, Validação e Certificação de Competências. Neste âmbito foram realizadas várias ações de divulgação sobre a missão e as etapas de intervenção do CQEP, junto do público-alvo que permitiram o desenvolvimento de estratégias que tiveram como finalidade incentivar os diversos públicos a terem uma atitude mais ativa na procura de informação, procurando apoiar jovens e adultos na construção de uma ideia mais clara sobre as oportunidades de educação e formação, o mercado de emprego e a relação deste com as qualificações e o mundo do trabalho.

O CQEP trabalhou no encaminhamento dos candidatos para ofertas de educação ou formação profissional, em estreita articulação com as seguintes escolas: Escola Básica do 2.º e 3.º Ciclos do Caniço, Escola Básica do 2.º e 3.º Ciclos Dr. Eduardo Brazão de Castro, Escola Básica do 2.º e 3.º Ciclos do Estreito de Câmara de Lobos, Escola Básica do 2.º e 3.º Ciclos da Torre e Escola Básica e Secundária Gonçalves Zarco. Algumas destas escolas solicitaram a colaboração dos técnicos do CQEP para a análise das condições de acesso aos Percursos Formativos EFA Tipo B e Tipo C, dos candidatos inscritos nos cursos EFA, promovidos nestes estabelecimentos de ensino.

No ano 2016 o CQEP apostou no desenvolvimento dos Processos de Reconhecimento, Validação e Certificação de Competências (RVCC) Escolares e Profissionais. Neste contexto, foram certificados 79 adultos, distribuídos pelos seguintes níveis de certificação escolar e profissional: Processos de RVCC escolares; Nível Básico 2 (6.º ano de escolaridade) – 6 certificados; Nível Básico 3 (9.º ano de escolaridade) – 43 certificados; Nível Secundário (12.º ano de escolaridade) – 25 certificados; Processos de RVCC profissionais - certificação profissional em Eletricista de Instalações; Nível 2 de qualificação - 4 certificados; Nível 3 de qualificação - 1 certificado.

O desenvolvimento do projeto “Ações de Formação na Área de Eletrónica e Automação-ITUR” foi concluído em termos físicos no ano económico de 2015 e contabiliza no ano de 2016 apenas execução financeira.

M-019 – Valorização da atividade desportiva

Os projetos desenvolvidos nesta Medida, da responsabilidade da Direção Regional de Juventude e Desporto, correspondem aos apoios seguintes:

- “Promoção e Desenvolvimento das Modalidades Desportivas Amadoras”, que pretenderam assegurar a prática formal das modalidades na Região, contribuindo assim para a divulgação dos benefícios da atividade desportiva e promoção da sua prática pela juventude e pela população em geral, compreendendo também as ações de apoio às modalidades coletivas com representação

nacional, modalidades individuais com representação nacional e associações regionais de modalidade multidesportivas, para a época desportiva 2015/2016. Inclui ainda parte do apoio à competição nacional para a época 2016/2017. Abrangeu os apoios que transitaram da época 2014/2015.

- “Apoio aos Diversos Sectores da Atividade Desportiva: Competição Desportiva Regional, Regime Regional de Alto Rendimento (RRAR), Exames Médico Desportivo” que pretenderam assegurar diversas variantes no apoio ao desporto, nomeadamente o apoio à competição desportiva regional, apoio ao desporto para todos e eventos desportivos. Compreendeu também o apoio aos atletas pertencentes ao alto rendimento, bem como os apoios à organização de eventos desportivos. Os apoios abrangeram a época 2015/2016 e a despesa transitada das épocas 2014/2015 e 2013/2014.
- “Apoio às deslocações aéreas e marítimas inerentes à participação das equipas em campeonatos regionais, nacionais e internacionais”, incluiu as ações que asseguraram o apoio às deslocações aéreas e marítimas a vários níveis de competição, dada a necessidade de corrigir as desigualdades estruturais originadas pelo afastamento e pela dupla insularidade, no sentido de garantir a plena participação desportiva das populações da Região Autónoma da Madeira. Os apoios abrangeram a época 2015/2016 e as deslocações do primeiro semestre da época 2016/2017 para as entidades com participação na competição nacional. Abrangeu ainda os apoios transitados das épocas 2014/2015, 2013/2014 e 2012/2013. A baixa execução deriva dos ajustamentos que foram efetuados ao PRAD 2015/2016, no âmbito do valor a compartilhar por unidade de viagem de ida e volta por pessoa, que se traduziu em novos valores atribuídos às entidades.

P-047 – APERFEIÇOAMENTO E MODERNIZAÇÃO DO SISTEMA ADMINISTRATIVO

Os investimentos realizados neste Programa cumpriram o desígnio de promover e incrementar, de forma contínua, a qualificação da prestação de serviços públicos, o reforço das competências do capital humano e a certificação da qualidade dos serviços.

As intervenções previstas ao abrigo deste Programa enquadram-se nas seguintes Medidas:

- M-020 – Reforço de uma cultura regional para a qualidade
- M-021 – Reforço da capacidade institucional e da eficiência da administração pública e dos serviços públicos

DESPESA PÚBLICA E FINANCIAMENTO

Quadro 12 – Investimento realizado por Medidas do Programa 47

Unidade: euros

Programa/Medida	Fontes de Financiamento			Total
	Nacional	Comunitário	Regional	
P-047 – Aperfeiçoamento e Modernização do Sistema Administrativo	0	1.447.150	805.884	2.253.034
M-020 - Reforço de uma cultura regional para a qualidade	0	0	30.553	30.553
M-021 - Reforço da capacidade institucional e da eficiência da administração pública e dos serviços públicos	0	1.447.150	775.331	2.222.481

Fonte: SIGO



No contexto deste Programa, foram investidos 2.253.034 euros, o que equivale a 0,6% relativamente ao total executado no PIDDAR.

Ao efetuar uma análise por medidas verifica-se que a Medida 021 - Reforço da capacidade institucional e da eficiência da administração pública e dos serviços públicos, foi a que mais contribuiu para o nível de execução do Programa, com uma taxa de 98,6%.

O investimento realizado no reforço, quer da qualidade, quer da capacidade institucional e da eficiência da administração pública e dos serviços públicos, beneficiou de apoios comunitários, na sua maioria através do Programa Madeira 14-20, sendo o restante suportado por Financiamento Regional.

PRINCIPAIS ATUAÇÕES POR MEDIDA

M-020 – Reforço de uma cultura regional para a qualidade

Os investimentos realizados nesta Medida estiveram a cargo da SRETC, através da Direção Regional da Economia e Transportes (DRET), e consubstanciaram-se na realização do projeto “Implementação da Estratégia Regional para a Qualidade na RAM”, cujo objetivo é o de divulgar, desenvolver e promover a Qualidade da Região Autónoma da Madeira, no intuito de torná-la numa Região de excelência.

Neste sentido, foram prosseguidas as seguintes atuações:

- Concretizou-se a parceria com a Associação Portuguesa para a Qualidade (APQ) para a realização das Jornadas da Qualidade, subordinadas ao tema “SOS - Sucesso das Organizações Sustentáveis - Liderança, Estratégia e Ação”.
- A DRET associou-se às comemorações do Dia Mundial da Metrologia, com a realização de uma sessão sobre “A Importância da Metrologia na RAM”.
- Realizou-se diversas visitas de estudo às instalações do Laboratório de Metrologia da Madeira, no qual se procedeu à divulgação das atividades do Laboratório.
- Deu-se continuidade às ações de acompanhamento da Estratégia Regional para a Qualidade, nomeadamente o desenvolvimento da Plataforma para a Qualidade e Excelência de Serviço que visa contribuir para a afirmação de um modelo para a Qualidade de Serviço na Região.
- Prosseguiu-se o apoio à implementação de Sistemas de Gestão da Qualidade em diversos organismos públicos, contribuindo também desta forma para o Modelo de Gestão na Administração Pública.

Esta Medida apresenta um volume de investimento de 30.553 euros, correspondente a uma taxa de execução de 69,4%.



M-021 – Reforço da capacidade institucional e da eficiência da administração pública e dos serviços públicos

Esta Medida apresenta despesa no montante de 2.222.481 euros e uma taxa de execução financeira de 32,5%. Estiveram envolvidos diversos Departamentos do Governo Regional que conduziram à participação do pessoal afeto aos diversos serviços em ações de formação e aperfeiçoamento profissional, com vista ao reforço de competências e atualização de conhecimentos.

Neste âmbito a SRF, através da Direção Regional da Administração Pública e da Modernização Administrativa (DRAPMA), e de forma a garantir a qualificação e profissionalismo dos trabalhadores, motivando-os para prestação de um serviço público de qualidade e para o acompanhamento de novas dinâmicas de modernização e inovação, procedeu à realização de 21 ações de formação, que perfizeram um total de 458 horas de formação, tendo abrangido 582 formandos do Governo Regional e das Autarquias Locais da Região, dos quais 505 foram aprovados e obtiveram Certificado de Frequência de Formação Profissional.

No que concerne à modernização e simplificação administrativa, foi elaborado um documento estratégico e estruturante designado por “Programa de Modernização Administrativa da Administração Regional da Região Autónoma da Madeira”, documento esse que desenhou de uma forma global e transversal a todos os serviços e organismos da Administração Pública Regional uma estratégia de modernização e simplificação administrativa em diversas vertentes. O documento foi elaborado por um grupo de trabalho especialmente constituído para o efeito, integrando representantes de diversos organismos, sendo coordenado pelo Gabinete para a Modernização Administrativa.

Ainda no âmbito desta Medida, a SRF, através da Direção Regional do Património e Gestão de Serviços Partilhados (PAGESP), deu continuidade ao planeamento e implementação de um conjunto de ações enquadradas no “Plano de Ação dos Sistemas de Informação e Comunicação da Administração Pública Regional”, cuja concretização será realizada através dos projetos: “Sistema de Comunicações Unificadas do Governo Regional - UC@GOVRAM”, “Plataforma Partilhada de Serviços do Governo Regional - SERVICES@GOVRAM” e “Infraestruturas Tecnológicas do Governo Regional - IT@GOVRAM”.

Nestes projetos foram desenvolvidas em 2016 as seguintes ações principais:

- Estabelecimento da Rede de Comunicações Privativa do Governo Regional em fibra ótica (Fase II).
- Aquisição de equipamentos tecnológicos diversos tendo em vista a melhoria do processo de apoio e suporte do Governo Regional.
- Atualização/licenciamento do parque informático do Governo Regional a nível de servidor e estações de trabalho. Introdução de novas ferramentas de produtividade e colaborativas.
- Evolução / consolidação progressiva dos centros de dados do Governo Regional, nomeadamente ao nível de sistemas antigos (Legacy).
- Progressiva implementação do sistema de comunicações unificadas para o Governo Regional da RAM (VoIP).



- Serviços de comunicações de dados, ligação à internet e conectividade de entidades do Governo Regional, tornando-as mais rápidas e com maiores níveis de disponibilidade.
- Progressiva consolidação do Sistema de Informação de Apoio à Gestão (SIAG).
- Contrato de adesão à Prestação de Serviços de Gestão de Recursos Financeiros e Orçamentais em modo Partilhado (GeRFiP).
- Subscrição de Plataforma Eletrónica de Contratação Pública.
- Preparação de diversos processos a decorrer no período de 2017-2028, designadamente na renovação das redes locais, evolução dos centros de dados, renovação do parque informático, cópia e impressão, criação e evolução de diversos sistemas de informação, entre outros.

Relativamente ao que estava orçamentado no PIDDAR, a execução resulta do atraso de alguns processos, que tiveram impacto na realização de algumas componentes dos projetos, sendo de realçar a renovação das redes locais, o processo de renovação do parque informático do Governo, a evolução dos centros de dados do Governo Regional/aumento de capacidade e a segurança informática.

A Inspeção Regional de Finanças propôs-se realizar o projeto “Formação dos Quadros da Inspeção Regional de Finanças” que visava estabelecer e desenvolver quadros de cooperação técnica e de formação especializada com organismos de controlo regionais e nacionais, em especial com a Inspeção-Geral de Finanças, com o objetivo primeiro de instituir mecanismos de colaboração, para partilha de informação, de experiências, instrumentos e metodologias de trabalho, clarificação e harmonização de práticas e procedimentos.

O projeto centrava-se, essencialmente, na realização de ações de controlo, a serem executadas conjuntamente por trabalhadores de organismos congéneres e na promoção e realização de formação especializada, no domínio da auditoria e do controlo financeiro, aos trabalhadores da Inspeção Regional de Finanças (IRF), para reforço de competências, qualificação e valorização do capital humano.

Pese o projeto não ter tido execução financeira, concretizaram-se diversas ações de formação que visaram o reforço de competências dos inspetores da IRF. Não houve necessidade de utilizar a dotação afeta ao projeto, uma vez que as ações de formação realizadas pela IGF foram calendarizadas por forma a potenciar as deslocações dos respetivos inspetores no âmbito de uma auditoria realizada por aquela Inspeção-Geral, em conjunto com a IRF, e atenta a boa cooperação interinstitucional existente.

O projeto “Formação do Pessoal da AT-RAM” consubstanciou-se num conjunto de ações de formação destinado ao aumento de competências e atualização de conhecimentos técnico-profissionais dos colaboradores da administração tributária da RAM, bem como ações de formação permanente em novas tecnologias e novas aplicações informáticas na área tributária, englobando quer as deslocações de formadores da Autoridade Tributária e Aduaneira à Região, quer as deslocações de colaboradores da AT-RAM ao Centro de Formação da Autoridade Tributária, em Lisboa, para receberem formação e, por sua vez, ministrarem formação aos trabalhadores dos diversos serviços da RAM.



A SRIAS, através da Direção Regional do Trabalho e Ação Inspeciva, desenvolveu o projeto “Operações Estatísticas Laborais”, tendo os serviços de Estatísticas realizados as ações seguintes:

- Inquérito aos Ganhos e Duração do Trabalho em que se inclui uma questão relativa à abrangência do Salário Mínimo Regional.
- Inquérito aos Salários por Profissões na Construção.
- Monitorização diária dos anexos enviados pelos Empregadores Regionais, no cumprimento do disposto no artigo 32.º da Lei n.º 105/2009, de 14 de setembro.
- Análise da informação prestada, pedidos de correção/substituição de anexos.
- Aproveitamento estatístico, em colaboração com o Gabinete de Estratégia e Estudos, da informação recolhida nos anexos A - Quadros de Pessoal, B - Movimento de Entradas ou Saídas de Trabalhadores, D - Atividades de Higiene e Segurança no Trabalho e E – Greves.
- Atualização da base de dados referente às empresas e estabelecimentos em função das respostas ao Relatório Único.
- Aproveitamento estatístico, em colaboração com o Gabinete de Estratégia e Estudos, da informação recolhida nas participações e mapas de encerramento dos processos dos Acidentes de Trabalho.
- Aproveitamento estatístico da informação recolhida, através de outros instrumentos administrativos do domínio laboral, de que se destacam os relacionados com despedimentos coletivos, regulamentação coletiva do trabalho e movimento de imigrantes.

A informação produzida e os estudos elaborados são editados e divulgados com crescente recurso aos suportes digitais (correio eletrónico e página Web), sendo a periodicidade de divulgação trimestral, semestral ou anual, conforme a frequência do lançamento das correspondentes operações.

O Instituto de Emprego da Madeira, IP- RAM (IEM), desenvolveu o projeto GIPE, cofinanciado pelo Programa Madeira 14-20, no âmbito da “Atualização da Aplicação de Gestão de Programas de Emprego – SIGPE”, que contempla a implementação de uma Solução Web e Serviços Online para Gestão Integrada de Programas de Emprego (GIPE), que permitirá ao IEM dispor de um sistema integrado de apoio aos programas de emprego e interoperabilidade com os utentes e entidades, e que inclui um portal de serviços online, um portal de atendimento e que permitirá a centralização da informação e documentação trocada em formato eletrónico, proporcionando um controlo efetivo da operação, da execução e reporte financeiro e operacional dos programas de emprego em tempo real.

A SRETC, através da DRET, tendo em vista a melhoria contínua dos serviços e a garantia da qualidade na prestação do serviço ao cliente, levou a efeito as seguintes ações:

- Transferência dos serviços dos Transportes e da Economia para as novas instalações situadas no Edifício Mosteiro Novo, Rua do Seminário, procedendo ao seu apetrechamento, instalação e sinalização.



- Realização de diligências, em conjunto com a DRAPMA, com vista à implementação do Balcão do Empreendedor.
- Implementação, na Região, da aplicação informática que permite captar, de forma digital, a fotografia e a assinatura para as cartas de condução, que se refletiu numa grande comodidade para o cidadão, na medida em que contribuiu para a simplificação administrativa e para a forte redução dos tempos de emissão das cartas de condução. No final do ano, evoluiu-se mesmo para a interligação com os dados do cartão de cidadão, que veio simplificar ainda mais o processo de renovação das cartas de condução.

A Direção Regional de Turismo (DRT) procedeu à reorganização dos projetos “Visitmadeira” e “Plataforma Online de Eventos”, de modo a que em termos de despesa fossem englobados num só procedimento – Reformulação do Site Visitmadeira, procedimento esse, apenas lançado no final do ano, o que justifica a ausência de execução financeira dos mesmos.

Através da Administração dos Portos da RAM (APRAM, SA), a SRETC desenvolveu os projetos seguintes:

- Desenvolvimento do software para o interface destinado à implementação da faturação eletrónica, emitida pela APRAM, SA, no âmbito da sua atividade, permitindo uma poupança significativa, quer a nível da emissão das faturas em formato papel, quer em custos de expedição das mesmas e em tempo de receção pelos seus destinatários.
- Melhoria das funcionalidades da JUP, permitindo a otimização da comunicação com os demais players da operação portuária em tempo útil.
- Melhoria e otimização das funcionalidades do site da APRAM, SA: <http://www.apram.pt>.

No que diz respeito ao projeto desenvolvido pelo Gabinete do Secretário da SRE, “Serviços Eletrónicos Integrados para a Educação”, foi adjudicado um contrato para a aquisição de um sistema de cartões eletrónicos e POS (pontos de venda) para 9 escolas da RAM que em 2016 ainda não possuíam este sistema. O contrato implicava a aquisição de todo o equipamento necessário para a sua implementação e ainda a assistência técnica durante 3 anos.

Quanto ao projeto da responsabilidade da DRE, o mesmo foi descontinuado no ano de 2016, tendo apenas sido inscrito no orçamento para efeitos de enquadramento orçamental de encargos transitados de anos anteriores. Nesta conformidade, a referida execução não está associada execução material e física.

A Direção Regional do Ordenamento do Território e Ambiente (DROTA) desenvolveu os projetos “Sistema de Informação e Gestão do Ordenamento Territorial” e “Plataformas Informáticas para os Serviços Geográficos”.

Relativamente ao projeto “Operação Cadastral”, uma vez que a verba era manifestamente insuficiente para iniciar um procedimento de execução cadastral, optou-se por alocar a verba existente na aquisição de equipamento e bens absolutamente necessários aos levantamentos topográficos efetuados diariamente. A verba não foi toda utilizada, porquanto a prestação de serviços de calibração do equipamento acabou por ser transitada para o ano de 2017.



No que diz respeito ao projeto de “Acreditação do Laboratório Regional de Veterinária e Segurança Alimentar”, da responsabilidade da Direção Regional de Agricultura (DRA), foi dada continuidade ao processo de manutenção da acreditação do Laboratório Regional de Veterinária e Segurança Alimentar (LRVSA), tendo-se assegurado o cumprimento dos requisitos exigidos pela norma EN NP ISO/IEC 17025:2005 e promovida a melhoria contínua, nomeadamente através das seguintes atividades: revisão documental, preparação da matriz de funções dos trabalhadores afetos ao Sistema de Gestão e processos analíticos, elaboração do plano de formação e implementação das ações consideradas imprescindíveis para a melhoria do serviço; elaboração e implementação do plano de Gestão de equipamentos; realização de auditorias internas, técnicas e de gestão; revisão do Sistema de Gestão; e conclusão do Plano de Participação em ensaios inter laboratoriais (2013-2016). O Laboratório Regional de Veterinária e Segurança Alimentar manteve a sua acreditação no âmbito flexível para 239 ensaios, dos quais 205 são de análises de resíduos de pesticidas, 30 de análises de microbiologia alimentar e 4 de análises veterinárias.

P-048 – PROMOÇÃO DA INCLUSÃO SOCIAL E COMBATE À POBREZA

O aumento da empregabilidade e do emprego tem uma dimensão de inclusão social que deve ser desenvolvida, por forma a combater o risco de pobreza na Região e a prevenir situações de desqualificação social e perda de contacto com o mercado de trabalho.

Com enquadramento neste Programa, foram concretizados, pela SRETC e pela SRE, projetos e ações que se agruparam nas seguintes Medidas:

- M-022 – Promover a coesão e a inclusão social
- M-023 – Qualificação de pessoas com deficiência ou incapacidade
- M-024 – Melhorar as condições de trabalho
- M-025 – Promoção da economia social e das empresas sociais

DESPESA PÚBLICA E FINANCIAMENTO

Quadro 13 – Investimento realizado por Medidas do Programa 48

Unidade: euros

Programa/Medida	Fontes de Financiamento			Total
	Nacional	Comunitário	Regional	
P-048 – Promoção da Inclusão Social e Combate à Pobreza	0	15.227.849	3.382.829	18.610.678
M-022 – Promover a coesão e a inclusão social	0	15.199.039	3.311.267	18.510.306
M-023 – Qualificação de pessoas com deficiência ou incapacidade	0	28.810	53.892	82.702
M-024 – Melhorar as condições de trabalho	0	0	17.669	17.669

Fonte: SIGO

A despesa pública realizada em 2016, no quadro do presente Programa, totalizou 18.610.678 euros (4,9% do total do PIDDAR), os quais provieram, na sua maioria, de Fontes Comunitárias (81,8%).

Ao nível do desempenho das Medidas, destaca-se a Medida 022 - Promover a coesão e a inclusão social, que além de representar 99,5% do investimento realizado pelo Programa, atingiu uma execução de 76,5%.

Das verbas comunitárias, salientam-se as provenientes do Programa Madeira 14-20, que foram aplicadas pelo IEM em medidas ativas e preventivas para o emprego.

PRINCIPAIS ATUAÇÕES POR MEDIDA

M-022 – Promover a coesão e a inclusão social

As intervenções enquadradas nesta Medida, cuja execução foi de 18.510.306 euros, estiveram a cargo da SRAPE, da SRIAS, da SRE e da SRAP.

Durante o ano, a SRAPE, através do Gabinete do Secretário, promoveu diversas ações de acompanhamento e apoio junto das comunidades madeirenses espalhadas pelo Mundo, tendo em vista a aproximação às comunidades madeirenses e aos seus descendentes, envolvendo-os mais diretamente na construção de um



projeto comum, assegurando a presença junto das comunidades e garantindo a preservação da nossa identidade e da nossa unicidade.

No âmbito da imigração e da política de acolhimento e integração dos imigrantes que residem na Madeira, foi assinalado, juntamente com o respetivo movimento associativo, o dia da Interculturidade.

A manutenção dos apoios ao funcionamento das Casas da Madeira do Norte, Coimbra e Açores, tem vindo a permitir àquelas estruturas o desenvolvimento do seu plano de atividades, onde se inclui a divulgação da Madeira no espaço nacional, bem como dar apoio e promover o convívio dos madeirenses nos diversos espaços do território nacional, essencialmente estudantes universitários.

O Gabinete da Secretário Regional da SRIAS apoiou financeiramente, através de Contrato Programa, as atividades e o funcionamento das “Casas do Povo”, bem como as Instituições e Associações de Desenvolvimento e Apoio Local.

As ações e iniciativas desenvolvidas no âmbito do “Plano Regional para a Igualdade e Oportunidades” permitiram:

- A dinamização e operacionalização do “III Plano Regional para a Igualdade de Género e Cidadania.
- A divulgação do “Guia Regional para a Conciliação da Vida Profissional e Familiar” e a atualização dos folhetos informativos em suporte digital e em suporte papel.
- A realização das “Jornadas da Igualdade de Género e Cidadania” e do “Ciclo de Tertúlias, Exposições Temáticas” alusivas à Igualdade de Género e Cidadania.
- A promoção do Centro de Documentação do SIG, através da atualização e uniformização do material de divulgação, nomeadamente cartazes, folhetos e PowerPoint informativos.
- A atualização de indicadores estatísticos, desagregados por sexo, nas áreas do Trabalho e Emprego, Educação e Formação Profissional, Pobreza e Exclusão Social, Poder e Tomada de Decisão, Demografia e Saúde e Desporto.
- A conceção e operacionalização do IV Plano Regional para a Igualdade de Género e Cidadania.
- A criação de uma rede estratégica de parcerias com serviços de Igualdade da Região Autónoma dos Açores e da Comunidade Autónoma de Canárias, Concelho Geral de Ile de France e a preparação de candidaturas, no âmbito da promoção da Igualdade de Género, aos Programas PO MAC 2014-2020 e ERASMUS+, bem como de outras Ações da UE que promovam a igualdade de género.

Por outro lado, no âmbito do projeto “Promoção e Defesa dos Direitos do Consumidor” foi possível proceder à promoção e defesa dos direitos do consumidor, através de ações de sensibilização dos direitos e deveres da atividade comercial e desenvolver um conjunto de medidas de apoio, de informação e esclarecimento aos consumidores.



Ainda no âmbito desta Medida, o Instituto de Emprego da Madeira, IP-RAM, desencadeou um conjunto de intervenções, com vista a melhorar a empregabilidade das pessoas desempregadas e em simultâneo reforçar a coesão social.

Ao longo do ano, o IEM deu continuidade a iniciativas que visaram prevenir o desemprego juvenil, combater o desemprego de longa duração e promover a empregabilidade dos grupos mais desfavorecidos. No que se refere à concretização no domínio do desenvolvimento empresarial, esta foi efetuada através da concessão de apoios financeiros a pequenas iniciativas empresariais que visavam a criação de postos de trabalho.

Destaca-se no âmbito da atuação do IEM o reforço das medidas de emprego, quer no seu volume quer na sua abrangência (5.445 pessoas desempregadas abrangidas), a reformulação no âmbito da Iniciativa Garantia Jovem, do Programa PROJOVEM, a sua principal resposta nesta área de combate ao desemprego jovem, de modo a abranger os jovens com idades entre 18 e 29 anos (sendo à data, para os jovens até aos 24 anos), a alteração das condições de acesso ao Programa Ocupacional Ocupação Temporária de Desempregados, por forma a abranger um maior leque de pessoas, a criação do Programa MAIS, com vista a combater a inatividade prolongada dos desempregados titulares das prestações de desemprego e a revisão do Programa Empresas de Inserção, como resposta ao combate à pobreza e à exclusão social através da inserção e/ou da reinserção socioprofissional.

Por outro lado, houve um acompanhamento mais personalizado e o desenvolvimento da promoção de competências necessárias para aceder ao mercado de emprego, dirigidas a desempregados inscritos no IEM, IP-RAM (11.752 abrangidos em Ações de Informação e Orientação Profissional), a criação de um gabinete psicossocial de apoio e acompanhamento de desempregados com problemáticas associadas ao desemprego, visando ultrapassar situações de maior complexidade social, o alargamento da rede de estruturas locais, com a criação de 26 Polos de Emprego que atuam como extensões dos serviços de emprego nos vários Concelhos, promovendo a informação e a inserção profissional (aumentou-se em 8 as anteriores estruturas, Clubes de Emprego e Unidades de Inserção na Vida Ativa (UNIVA), assegurando assim um maior número de utentes e maior abrangência de Concelhos) e desenvolveram-se soluções formativas para a reconversão de qualificação de grupos de desempregados inscritos cujas competências não lhes permitiam uma integração direta e sustentada no mercado de trabalho, tendo-se iniciado um projeto para os desempregados do sector da pesca e para desempregados com formação superior nas áreas das tecnologias de informação e comunicação.

De destacar ainda a maior proximidade com as entidades empregadoras da RAM para divulgação dos serviços do IEM, nomeadamente na área dos incentivos à contratação disponíveis (2.494 ofertas de emprego recolhidas ao longo do ano, tendo sido possível realizar 1.548 colocações, bem como a celebração de um protocolo com a ACIF potenciando a atuação junto das empresas) e a aprovação de 922 apoios à criação de novos postos de trabalho, quer pela criação de novas empresas, quer pela contratação dos novos trabalhadores em entidades já constituídas, estando assegurado o respetivo aumento líquido do volume de emprego.

No âmbito da “Rede Eures” foi dada continuidade da ação de divulgação e apoio à mobilidade profissional no espaço europeu, concretizada através de 826 atendimentos individuais e 421 participantes em sessões coletivas de divulgação e informação ao longo do ano, resultando em 598 apresentações a ofertas comunitárias. Estes números traduzem o esforço na divulgação do programa e o interesse crescente de desempregados e da sociedade em geral em adquirir experiência profissional fora do País.

As intervenções incluídas nesta Medida, da responsabilidade da SRAP consistiram na continuidade do “Apoio às Casas do Povo da Região Autónoma da Madeira e às Associações de Desenvolvimento Rural” na realização de eventos de promoção e divulgação da cultura e das tradições associadas à agricultura e à



ruralidade e ainda na realização de eventos socioculturais. Neste sentido, foram celebrados 21 contratos programa e ainda um contrato programa com a ADRAMA, para assegurar os encargos com o apoio técnico específico proporcionado aos seus membros, na formulação, organização e acompanhamento de candidaturas a eventos de promoção e divulgação, quer da cultura e das tradições associadas à agricultura e à ruralidade, quer dos produtos agrícolas e agroalimentares de maior relevância local.

M-023 – Qualificação de pessoas com deficiência ou incapacidade

As intervenções enquadradas nesta Medida estiveram a cargo da SRAPE e da SRE, e totalizaram o montante de 82.702 euros.

O projeto relativo à construção do “Centro de Apoio à Deficiência Motora”, da responsabilidade da Direção Regional de Edifícios Públicos, não apresenta execução financeira uma vez que apenas se reiniciou em 2017..

O mesmo acontece com o projeto “Centro de Apoio Psicopedagógico das Terças - Ponta do Sol”, visto o procedimento concursal apenas ficar concluído em 2017.

A DRE contribuiu com a execução dos dois projetos seguintes:

- “Equipamento de Estabelecimentos de Ensino e de Apoio”, no âmbito do qual foram adquiridos diversos materiais para apetrechar os Centros de Recursos Educativos Especializados, que permitem trabalhar junto dos alunos com necessidades educativas especiais.
- “Formação Profissional de Deficientes”, que promoveu 12 ações formativas, com uma carga horária semanal de 35 horas. Os cursos de formação dinamizados envolveram inicialmente 160 formandos. A formação profissional durante o ano (organizada por anos letivos) decorreu no Serviço Técnico de Formação Profissional, no Funchal (Formação para a Integração, Formação de Base e Formação Tecnológica), e nos diversos Concelhos em serviços públicos e em empresas públicas e privadas da Região Autónoma da Madeira (Formação Prática em Contexto de Trabalho - no intuito de proporcionar aos formandos o contacto direto com a realidade laboral). Para tal, estabeleceram-se 117 protocolos. Refira-se que apesar da baixa execução financeira o plano de formação com formadores externos foi concretizado na íntegra.

M-024 – Melhorar as condições de trabalho

A despesa registada nesta Medida foi de 17.669 euros e a taxa de execução subjacente ao investimento previsto ficou em 59,5%.

O Gabinete da Secretária Regional da Inclusão e Assuntos Sociais desenvolveu o projeto “Promoção e Melhoria das Condições Laborais”, através da divulgação de boas práticas de segurança e higiene do trabalho, em articulação com organizações regionais, nacionais e europeias, nomeadamente da Campanha Europeia para a Segurança e Saúde no Trabalho 2016-2017 “Locais de trabalho saudáveis para todas as idades – Promover uma vida profissional sustentável”, com o envio de documentação a cerca de 80 entidades (parceiros sociais, ordens, escolas profissionais e organismos públicos), bem como da promoção de várias ações de sensibilização, informação e formação, realizadas em escolas e de ações de informação/sensibilização nas empresas.



No âmbito da Sessão Comemorativa do Dia Regional da Segurança e Saúde no Trabalho, em sintonia com a Organização Internacional do Trabalho, realizou-se, em parceria com a Câmara Municipal de Câmara de Lobos, uma exposição sobre boas práticas de segurança e higiene do trabalho, nos sectores que foram tema das palestras.

Paralelamente, foi ainda possível prestar informação sobre os riscos profissionais e respetiva prevenção, dirigida às empresas, aos profissionais da segurança e saúde no trabalho e demais trabalhadores, através do esclarecimento de dúvidas e da disponibilização e envio de informação, bem como da publicação de folhetos informativos e divulgação de legislação aquando da realização de ações e seminários, emissão de pareceres, vistorias de licenciamento às empresas e disponibilização de informação no site institucional e nas redes sociais.

Ainda no âmbito desta Medida, a Direção Regional do Trabalho e Ação Inspetiva, através do projeto “CRITE - Comissão Regional para Igualdade no Trabalho e no Emprego”, permitiu melhorar as condições de trabalho, bem como o desenvolvimento sustentável, centrado na pessoa humana



P-049 – HABITAÇÃO E REALOJAMENTO

O investimento enquadrado neste Programa concorreu para a efetiva resolução dos problemas habitacionais, e da promoção da integração social, urbanística e paisagística.

O apoio a tais investimentos materializou-se na prossecução dos projetos afetos à Medida M026 – Promover a habitação com integração social, urbanística e paisagística.

DESPESA PÚBLICA E FINANCIAMENTO

Quadro 14 – Investimento realizado por Medidas do Programa 49

Unidade: euros

Programa/Medida	Fontes de Financiamento			Total
	Nacional	Comunitário	Regional	
P-049 - Habitação e Realojamento	811.858	46.382	12.315.315	13.173.556
M-026 - Promover a habitação com integração social, urbanística e paisagística	811.858	46.382	12.315.315	13.173.556

Fonte: SIGO

O total da despesa pública realizada neste Programa, através da Medida 026 - Promover a habitação com integração social, urbanística e paisagística, ascendeu a 13.173.556 euros, o correspondente a 3,4% do total do investimento do Plano realizado em 2016 e uma taxa de execução de 80,4%. Esta despesa teve, na sua maioria (93,5%), recurso ao Financiamento Regional.

PRINCIPAIS ATUAÇÕES POR MEDIDA

M-026 - Promover a habitação com integração social, urbanística e paisagística

No âmbito desta Medida, o Gabinete da Secretária da SRIAS apoiou através de Contrato Programa com a Investimentos Habitacionais da Madeira, EPERAM, a comparticipação de despesas de investimento destinadas à recuperação, reabilitação e valorização dos imóveis daquela entidade pública.

A Investimentos Habitacionais da Madeira, EPERAM, desenvolveu os seus projetos, com especial incidência para as atividades de inclusão social, decorrentes dos incêndios de agosto de 2016, para a reabilitação e qualificação do parque habitacional e para a recuperação de habitações próprias, através do programa de recuperação de imóveis degradados.

No que se refere ao projeto “Investimentos e Atividades de Índole Habitacional com Fins Sociais”, destaca-se o seguinte:

- Atribuição de 109 habitações em regime de arrendamento social e processamento de 2.817 revisões de renda fruto de alterações na composição e/ou nos rendimentos dos agregados familiares.
- Em parceria com outras entidades, a IHM apoiou 35 famílias, sendo 24 através do programa PORTA 65 e 11 através do programa Mercado Social de Arrendamento.



- A IHM criou novos polos comunitários e promoveu um conjunto alargado de iniciativas de capacitação da população mais vulnerável, nomeadamente os jovens, os desempregados e os idosos, quer através das equipas técnicas da IHM, quer em parceria com entidades presentes no terreno.

No domínio da gestão do parque habitacional, verificou-se uma grande aposta na reabilitação e requalificação dos bairros sociais da IHM, nomeadamente obras de reabilitação de fogos, infraestruturas de apoio aos inquilinos e espaços exteriores integradas nas ações Cuidar, Qualificar e Valorizar, através da reabilitação de cinco blocos no Bairro da Nazaré e um no Bairro do Hospital. Foi ainda dado início aos trabalhos de impermeabilização das coberturas e reparação das fachadas do C. H. da Torre I, em Machico, a remodelação dos polos comunitários Comandante Camacho de Freitas e Santa Luzia, no Funchal, e da Torre, em Machico, a recuperação e valorização dos espaços exteriores na realização de 210 pequenas intervenções de conservação no parque habitacional, sendo 185 intervenções em fogos e 25 em zonas comuns e espaços exteriores dos empreendimentos.

No âmbito das atividades decorrentes dos incêndios de agosto 2016 foram identificadas 251 famílias afetadas, das quais 218 foram apoiadas diretamente pela IHM, tendo-se alcançado o realojamento de 114 delas. Foram igualmente desenvolvidos projetos e lançados concursos para a construção de quatro fogos na Nazaré, Funchal e para a reabilitação de um imóvel para seis fogos na Boa Nova, Funchal.

Quanto aos apoios a particulares para recuperação de casa própria, foram aprovados 50 novos apoios no âmbito do Programa de Recuperação de Imóveis Degradados e 144 revisões de prestações sociais de contratos do mesmo programa.

Nos apoios diretos aos desempregados, a IHM apoiou 300 famílias, das quais 93 no pagamento da renda e 207 no pagamento da prestação bancária.

P-050 – SAÚDE

As prioridades de investimento deste Programa passaram por melhorar os níveis de cobertura da população, incrementar a acessibilidade ao Sistema Regional de Saúde e implementar novos métodos de gestão que promovam a competência, a responsabilidade, a eficácia e, sobretudo, garantir a melhoria contínua da qualidade da prestação de serviços de saúde.

As ações desenvolvidas em 2016 neste Programa estão sistematizadas nas seguintes Medidas:

- M-027 – Reforço da acessibilidade e da qualidade dos serviços de saúde
- M-028 – Reforço da promoção da saúde pública e da melhoria dos cuidados de saúde
- M-029 – Melhoria e reordenamento da rede de infraestruturas do sector da saúde

DESPESA PÚBLICA E FINANCIAMENTO

Quadro 15 – Investimento realizado por Medidas do Programa 50

Unidade: euros

Programa/Medida	Fontes de Financiamento			Total
	Nacional	Comunitário	Regional	
P-050 – Saúde	9.419.311	0	413.425	9.832.736
M-027 - Reforço da acessibilidade e da qualidade dos serviços de saúde	559.860	0	156.982	716.842
M-028 - Reforço da promoção da saúde pública e da melhoria dos cuidados de saúde	0	0	256.443	256.443
M-029 - Melhoria e reordenamento da rede de infraestruturas do sector da saúde	8.859.451	0	0	8.859.451

Fonte: SIGO

No contexto deste Programa foram investidos 9.832.736 euros, o que equivale a 2,6% relativamente ao total executado no PIDDAR.

O Programa apresenta uma taxa de execução de 27,10%, reflexo da execução registada nas Medidas 027 - Reforço da acessibilidade e da qualidade dos serviços de saúde (6,9%) e 029 - Melhoria e reordenamento da rede de infraestruturas do sector da saúde (34,6%).

O investimento realizado na Saúde ocorreu, na sua maioria, através de Financiamento Nacional (95,8%), sendo o restante através de Financiamento Regional.

PRINCIPAIS ATUAÇÕES POR MEDIDA

M-027 – Reforço da acessibilidade e da qualidade dos serviços de saúde

Esta Medida da responsabilidade da Secretaria Regional da Saúde (SRS), obteve uma execução de 716.842 euros e pautou-se por promover a adequação dos recursos materiais, humanos e tecnológicos, como condição necessária para o reforço da acessibilidade, para a melhoria contínua dos cuidados prestados e para o aumento do grau de satisfação dos utentes.



Uma das ações promovidas neste âmbito foi a Elaboração/Revisão do Programa Funcional do Novo Hospital da Região Autónoma da Madeira. Enquanto objetivo constante do programa do XII Governo Regional da Madeira, a construção do Novo Hospital carece de uma avaliação ponderada de fatores como o perfil assistencial e a carteira de serviços a prestar na nova unidade de saúde, o dimensionamento de cada uma das áreas assistenciais e técnicas, a definição dos critérios macro de organização das áreas assistenciais, a definição dos compartimentos e áreas, e a elaboração da matriz de proximidade e de inter-relações funcionais de todas as áreas. Assim, a Elaboração/Revisão do Programa Funcional permitiu uma reflexão sobre os fatores enunciados, constituindo-se como documento orientador na perspetiva de planeamento e racionalização, tanto ao nível da construção como do respetivo funcionamento desta infraestrutura.

Outra das ações promovidas no âmbito desta medida foi a realização da Carta de Equipamentos da Saúde da Região Autónoma da Madeira, documento este que ainda se encontra em elaboração. A Assembleia Legislativa da Região Autónoma da Madeira, através da Resolução n.º 17/2016, de 16 de março, recomendou ao Governo Regional a criação de um Grupo de Trabalho para o levantamento e publicação da referida Carta.

Através da utilização de questionários, visitas técnicas, fichas de equipamento, plantas de imóveis, memórias descritivas, imagens e fotografias, a Carta de Equipamentos de Saúde permitirá o diagnóstico do parque de equipamentos de saúde da RAM no que respeita a infraestruturas, meios complementares de diagnóstico e terapêutica e inventariará os equipamentos de saúde existentes, mapeando-os e referindo, em concreto, em relação aos edifícios, infraestruturas e máquinas, o seu estado de conservação e operacionalidade. Todas as unidades hospitalares, Centros de Saúde, clínicas, laboratórios, consultórios médicos e consultórios de medicina dentária serão identificadas e cadastradas.

A análise do estado de conservação, manutenção ou obsolescência dos equipamentos existentes, habilitará o Governo Regional a tomar as decisões necessárias para a racionalização e otimização dos investimentos públicos e privados na Saúde. A Carta de Equipamentos de Saúde será um instrumento imprescindível para determinar as necessidades presentes e futuras de substituição, abate ou aquisição e promoverá a criação de uma base de dados dinâmica permanentemente atualizada, bem como permitirá a realização dos cálculos necessários das carências e necessidades, baseados num cenário de manutenção demográfica, e ainda proceder ao planeamento da rede de equipamentos de saúde da RAM, atendendo às novas dinâmicas populacionais e às previsões de evolução.

O trabalho a realizar para a elaboração da Carta de Equipamentos de Saúde vai permitir, ainda, verificar a existência ou não de Planos de Emergência, Segurança, Gestão de Risco Técnico, Gestão de Risco Clínico, Segurança Elétrica, qualidade do ar e da água e tratamento de lixos.

A Carta referirá todos os equipamentos existentes, quer públicos quer privados, a sua localização, grau de utilização e os recursos humanos que lhes estão afetos, assim como a produtividade referente aos últimos três anos.

Ao nível dos equipamentos, o Serviço de Saúde da Região Autónoma da Madeira (SESARAM), no ano de 2016, investiu numa nova unidade móvel de rastreio para realização de rastreios do cancro da mama, o qual veio permitir uma maior cobertura e acessibilidade aos utentes, e assegurar os rastreios em todos os Concelhos da Região com carácter rotativo e permanente.

M-028 – Reforço da promoção da saúde pública e da melhoria dos cuidados de saúde

Os projetos enquadrados nesta Medida atingiram o montante de 256.443 euros de despesa executada o que correspondeu a 90,4% da dotação prevista.



Durante o ano, o Instituto de Administração da Saúde e Assuntos Sociais, IP-RAM (IASAÚDE), procedeu à realização de iniciativas em diversas áreas subjacentes à “Promoção e Proteção da Saúde”, tais como a promoção da saúde das crianças e jovens, a qualidade de vida da pessoa idosa, a promoção de estilos de vida saudável através de ações que incutam bons hábitos alimentares, atividade física regular, eliminação do tabagismo, prevenção da toxicod dependência, combate ao alcoolismo, programas de saúde ocupacional, promoção da higiene e segurança no trabalho, programa regional de vacinação, promoção da saúde ambiental através da vigilância da qualidade das águas, dos resíduos hospitalares e finalmente a proteção contra as doenças provocadas por vetores.

No âmbito do projeto “Informação, Planeamento e Qualidade em Saúde” foram dinamizados processos de recolha, tratamento e análise da informação em saúde, bem como a inovação e qualidade dos cuidados de saúde. Neste sentido, e considerando os dados disponíveis ao nível da Região, no que concerne à caracterização da procura no consumo de drogas ilícitas, justifica-se a realização de um estudo que permita conhecer a procura das substâncias (quem, como, onde e o que procuram) na RAM.

O projeto “Prevenção e Controlo da Doença” englobou ações na vertente da prevenção e controlo da doença, procurando minimizar a morbilidade e mortalidade que advém de problemas de saúde. Assim, foram desenvolvidas ações ao nível da prevenção e controlo das doenças cérebro vasculares, doenças oncológicas, controlo da Diabetes Mellitus, redução da prevalência de cárie dentária nas crianças do ensino pré-escolar e do ensino básico, prevenção da infeção pelo vírus HIV, luta contra a tuberculose, prevenção e controlo da asma, prevenção e controlo da infeção associada a cuidados de saúde e prevenção e controlo das doenças reumáticas.

M-029 – Melhoria e reordenamento da rede de infraestruturas do sector da saúde

Esta Medida apresenta uma execução de 8.859.451 euros o que representa 90,1% do total do Programa.

No que se refere aos projetos desenvolvidos pela SRAPE, através da Direção Regional de Edifícios Públicos, importa particularizar o investimento a realizar em termos de reabilitação e ampliação do atual edifício do Centro de Saúde da Calheta, o qual será realizado pela Santa Casa da Misericórdia da Calheta, com recurso a financiamento comunitário, no âmbito do Programa Madeira 14-20.

Ainda em termos de centros de saúde, destaca-se a intervenção em termos da beneficiação do Centro de Saúde de Santana. Foi também efetuada uma pequena intervenção no ex-Centro de Saúde do Caniçal.

Nesta Medida foram, também, contemplados diversos projetos da responsabilidade da SRS que visam modernizar adequadamente as infraestruturas do Serviço de Saúde da Região Autónoma da Madeira, tendo em vista a sua renovação, requalificação e racionalização, de modo a garantir a respetiva operacionalidade e funcionalidade. Um dos projetos é o da “Remodelação e Beneficiação de Infraestruturas de Saúde” que consiste na implementação de um conjunto de intervenções nos Centros de Saúde e nas duas unidades hospitalares, as quais são fundamentais para a garantia da operacionalidade e funcionalidade para a prestação de cuidados de saúde. Neste projeto inclui-se a Recuperação e Remodelação do Edifício do Centro de Saúde do Bom Jesus, o qual foi parcialmente executado no ano de 2016 e, paralelamente, deu-se início a outros projetos de investimento, os quais terão repercussão no ano de 2017.

O Governo Regional da Madeira, através da SRS, adquiriu o imóvel onde está hoje instalado o Centro de Saúde e Lar de Idosos de Câmara de Lobos.

P-051 – ATIVIDADES TRADICIONAIS

Os investimentos neste Programa foram direcionados para os que promoveram uma sólida aliança entre as atividades agropecuárias e florestais, enquanto atividades produtivas, e o desenvolvimento sustentável dos territórios rurais, nas vertentes ambiental, económica e social.

Mereceu igualmente apoio, neste Programa, os investimentos que estimulassem o desenvolvimento sustentável das pescas e da aquicultura e que permitam fazer face aos constrangimentos estruturais do sector da Região.

As ações desenvolvidas em 2016 estão sistematizadas nas seguintes Medidas:

- M-030 – Agricultura, Desenvolvimento Rural e Florestas
- M-031 – Potenciar a Economia do Mar (Pesca e Aquicultura)
- M-032 – Reforço do desenvolvimento Zootécnico
- M-033 – Valorização das florestas, da biodiversidade e áreas protegidas

DESPESA PÚBLICA E FINANCIAMENTO

Quadro 16 – Investimento realizado por Medidas do Programa 51

Unidade: euros

Programa/Medida	Fontes de Financiamento			Total
	Nacional	Comunitário	Regional	
P-051 – Atividades Tradicionais	245.647	845.994	6.620.499	7.712.140
M-030 - Agricultura, Desenvolvimento Rural e Florestas	245.647	437.066	5.981.728	6.664.442
M-031 - Potenciar a Economia do Mar (Pesca e Aquicultura)	0	85.272	418.375	503.647
M-032 - Reforço do desenvolvimento Zootécnico	0	0	20.288	20.288
M-033 - Valorização das florestas, da biodiversidade e áreas protegidas	0	323.656	200.108	523.764

Fonte: SIGO

A despesa realizada no âmbito deste Programa ascendeu a 7.712.140 euros, o que representa 2,0% do investimento global do PIDDAR.

As Medidas apresentam um desempenho que varia entre os 43,9% - Medida 030 - Agricultura, Desenvolvimento Rural e Florestas e os 22,8% - Medida 033 - Valorização das florestas, da biodiversidade e áreas protegidas.

No que concerne à distribuição do investimento por fontes de financiamento, 85,8% da despesa foi garantida pelo Financiamento Regional, sendo 11% assegurados por Fundos Comunitários. Os restantes 3,2% correspondem a Financiamento Nacional.



PRINCIPAIS ATUAÇÕES POR MEDIDA

M-030 – Agricultura, Desenvolvimento Rural e Florestas

Esta Medida apresenta um volume de despesa na ordem dos 6.664.442 euros e uma taxa de execução de 43,9%, contribuindo em 84,4% para o desempenho do Programa.

A Secretaria Regional do Ambiente e Recursos Naturais (SRA) deu continuidade ao projeto “Apoio à Exploração do Sistema de Regadio da Ilha da Madeira”, cujo objetivo é o de apoiar financeiramente a ARM, através da subsidiação do Sistema de Regadio da Região Autónoma da Madeira. O apoio concedido foi utilizado na íntegra.

No que concerne aos projetos desenvolvidos pelo Instituto das Florestas e Conservação da Natureza, IP-RAM (IFCN), destacam-se os seguintes:

- “Beneficiação de Infraestruturas de Utilização Múltipla da Floresta – Zona da Ribeira dos Boieiros”, cuja obra foi adjudicada em novembro de 2015, tendo terminado em fevereiro de 2016.
- “Redução da Carga de Combustível no Perímetro Florestal do Paúl da Serra”, que permitiu a redução da carga de combustível no Perímetro Florestal do Paúl da Serra, através do arranque e/ou corte de espécies invasoras de elevado poder ígneo, com especial enfoque às pertencentes ao género *Ulex* sp. Este projeto teve um cofinanciamento comunitário, aprovado no âmbito do PRODERAM 2007-2013, tendo sido totalmente executado.
- “Erradicação de Coníferas Hospedeiras do Nemátodo da Madeira do Pinheiro (NMP) em São Vicente e na Serra de Água” que obrigou à aplicação de um conjunto vasto de medidas e ações especiais, de modo a garantir a contenção e controlo da doença. O plano de ação em vigor contempla, na sua essência, várias medidas de contenção: ações de prospeção (amostragem composta), inspeções de amostras e testes laboratoriais, mapeamento e listagem das áreas com a presença de NMP, reforço das ações de fiscalização e inspeção adaptadas à nova realidade, corte e destruição de árvores coníferas hospedeiras, essencialmente o pinheiro bravo com sintomas de declínio, monitorização do inseto vetor - colocação de armadilhas e atrativos, apoio à Investigação Científica, extensão Florestal - Promoção de ações de informação, divulgação, sensibilização e esclarecimento e apoio à Indústria.

Dos investimentos realizados pela SRAP, através da Direção Regional de Agricultura, destacam-se os seguintes:

- “Ações de Apoio à Agricultura e Pecuária Madeirense”, através do apoio aos agricultores na aquisição de corretivos de solo a serem aplicadas no modo de produção convencional/integrada e biológico; apoio à Associação Regional de Educação Artística na criação de um eBook intitulado «Uma horta de cores» (integrado no Ano Internacional da Agricultura Familiar); a realização de obras de conservação e reabilitação de infraestruturas afetas à Feira Agropecuária do Porto Moniz; a delineação de um plano de visitas periódicas de técnicos da Direção Regional de Agricultura ao Porto Santo para a concretização do apoio técnico em diversas áreas, incluindo a realização de ensaios de experimentação; e a participação em reuniões técnicas, conferências e workshops, quer em Portugal Continental, quer no estrangeiro, permitindo assim integrar o contributo da Região na



elaboração de diversos planos nacionais de controlo, garantindo a salvaguarda das especificidades e interesses regionais e permitindo também melhorar as competências dos técnicos participantes.

- “Plano de Desenvolvimento Agrícola e Rural” que permitiu a regularização da componente nacional dos pagamentos efetuados na RAM, das ajudas cofinanciadas pela União Europeia, no âmbito do Programa de Desenvolvimento Rural (PDRU 2000-2006), para as Medidas Agroambientais, Indemnizações Compensatórias e Florestação das Terras Agrícolas.
- “Apoio ao Seguro Agropecuário” que permitiu a regularização das bonificações de prémios de seguro e compensações por sinistralidade no âmbito de seguros de colheitas celebrados entre o tomador do seguro, o produtor e a seguradora, criado como forma de proteção à agricultura e de garantia aos agricultores do ressarcimento dos prejuízos provocados nas culturas e nos animais, por agentes meteorológicos e doenças.
- “Gestão e Controlo das Ajudas” dos diferentes regimes de apoio ao sector agropecuário, nomeadamente a coordenação dos processos de candidatura aos vários tipos de ajudas, a georreferenciação de novas parcelas agrícolas e a atualização de outras (Sistema de Identificação Parcelar) e a realização de controlos físicos, documentais e contabilísticos junto dos beneficiários das ajudas em articulação com a entidade nacional competente.
- Prestação de apoio aos produtores, através da disponibilização de plantas controladas para produção, assegurando o fornecimento, através dos seus viveiros dedicados a espécies frutícolas, de 31.539 plantas (21.240 fruteiras diversas e 10.299 plantas bananeiras) e através dos seus viveiros de hortícolas, de 1.209.956 plantas (1.097.783 hortícolas convencionais, 20.228 hortícolas biológicas, 3.056 aromáticas biológicas, 88.340 aromáticas em tabuleiro e 549 aromáticas em vaso); a cedência de 3.567 plantas de fruteiras e 2.677 plantas de bananeiras aos agricultores, para reposição das plantas danificadas pelos incêndios; a prestação de serviços de apoio a operações culturais especializadas (apoio a 312 explorações agrícolas, tendo sido efetuadas podas e enxertias em, respetivamente, 13.963 e 2.929 fruteiras); a prestação de apoio técnico à atividade apícola em 28 explorações; o apoio aos produtores de castanha da Freguesia do Curral das Freiras, tendo sido calibrados 2.445 kg de castanha e esterilizados 444 kg no Centro de Processamento da Castanha (verificou-se quebra desta produção por efeitos climáticos adversos e a progressão dos efeitos da vespa-das-galhas-do-castanheiro). Na área da floricultura, foram utilizadas em eventos oficiais a nível regional, nacional e internacional, e cedidas a instituições regionais, cerca de 156.011 unidades de flores e folhagens diversas produzidas no Centro de Floricultura, tendo sido produzidas 9.754 plantas ornamentais, das quais 810 foram cedidas aos floricultores. No âmbito dos projetos de experimentação/demonstração, em 2016 foram iniciados vários novos ensaios e dada continuidade aos em curso.
- Apoio à produção e comercialização em “Modo de Produção Biológico” (MPB), tendo sido garantida a assistência técnica a 70 dos 107 produtores com notificação de atividade e a assessoria a 10 operadores (transformação/comercialização). Em 2016, a área total certificada em MPB (com exceção das áreas florestais/vegetação arbustiva sem qualquer aproveitamento) foi de 152,37 hectares. No âmbito da divulgação deste modo de produção, foram efetuadas 26 ações de sensibilização e formação em estabelecimentos de ensino, dirigidas a 1.271 alunos e professores.



- Continuidade do apoio aos produtores, através da produção de plantas isentas de agentes patogénicos, obtidas por cultura in vitro no Laboratório de Micropropagação - Microlab Madeira, tendo sido disponibilizadas 40.808 plantas, das quais 29.819 para o sector público e 10.989 para o sector privado (a bananeira foi a produção frutícola mais representativa, com cerca de 60% da produção, num total de 24.513 plantas). Das espécies florícolas, as orquídeas constituíram a espécie multiplicada em maior quantidade, representando cerca de 19% do total da produção. Os clientes do sector privado dos Açores, Angola, Continente Português e Tenerife, representaram cerca de 33,31% das plantas disponibilizadas a esse sector. Procedeu-se à divulgação do Microlab Madeira através do site, dos blogs de alguns clientes e do folheto divulgado na 1.ª Exposição Internacional de Orquídeas de Lisboa, contribuindo para um aumento dos clientes do sector privado, da ordem dos 68% em relação a 2015 (o maior número de clientes privados refletiu-se no aumento de plantas encomendadas em 2016 para este sector, tendo-se verificado um crescimento de 40%). A realização de ensaios que permitiram otimizar os protocolos de multiplicação e enraizamento in vitro de *Thunbergia mysorensis*, determinar o efeito do tipo de raiz no desenvolvimento de plântulas de *Carica papaya* L. durante a fase de aclimatização in vivo e ainda determinar o efeito de reguladores de crescimento no enraizamento in vitro de *Paphiopedilum* sp., o que contribuiu para aumentar a produtividade destas culturas e consequentemente a satisfação dos clientes.
- Continuação de ações de apoio técnico aos produtores, tendo-se consubstanciado essencialmente na realização de 347 ações de sensibilização em “Aplicação de produtos fitofarmacêuticos” e 13 ações de formação em diversas temáticas agrícolas e na realização de 606 ações de assistência técnica para um universo de 386 agricultores, que corresponderam a 278 saídas de campo. No âmbito do apoio prestado às explorações agrícolas afetadas pelos incêndios registados em agosto de 2016, foram realizadas 324 vistorias e elaborados 283 projetos ao PRODERAM 2020.
- Prestação de serviços na área das análises laboratoriais (análises de solos, de plantas e análises fitopatológicas, análises de resíduos, veterinárias e de bromatologia) através do Laboratório de Qualidade Agrícola (LQA) e do LRVSA, respondendo às necessidades do sector primário e prevenindo problemas associados à segurança alimentar, a pesquisa de fungos, no âmbito do protocolo de colaboração com o Laboratório de Saúde Pública, para a monitorização da qualidade das areias, superfícies e águas de zonas balneares, em prol da saúde pública na RAM (foi dada resposta ao apoio solicitado pelo Arquivo Regional da Madeira no controlo micológico em documentos arquivados, pelo que foi necessário proceder à adaptação do procedimento para a pesquisa de fungos), a continuação da realização de necropsias forenses solicitadas pela PSP, GNR e Ministério Público, uma vez que após a publicação da nova lei sobre os maus tratos a animais de companhia, o LRVSA passou a ser a entidade competente para a realização das mesmas, e, pela primeira vez, foram realizadas análises microbiológicas em amostras de sidra e de salmouras, bem como a pesquisa e quantificação do *Bacillus thuringensis* em batatas, a participação em testes de proficiência coordenados pela Universidade de Wageningen/Holanda e o LRVSA, em ensaios inter laboratoriais na área das análises de resíduos, em colaboração com os Laboratórios de Referência Europeus (designadamente de Almeria, Friburgo, Estugarda e Copenhaga, e nas áreas da microbiologia alimentar e da veterinária, em colaboração com Laboratórios Europeus de Referência, nomeadamente o Public Health England, o APHA e o Instituto Superior de Sanità, para além do Laboratório Nacional de Referência - Ricardo Jorge), e o reconhecimento, pela Direção Geral de Alimentação e Veterinária (DGAV), do Laboratório de Qualidade Agrícola da Região Autónoma da Madeira, como “Laboratório Oficial” (Reconhecimento n.º 3), para deteção de Organismos Nocivos de Quarentena e de Qualidade, mantendo igualmente o estatuto de Laboratório Nacional de Referência para a área dos resíduos de pesticidas determináveis por metodologias específicas.



- Manutenção das diversas infraestruturas públicas de apoio ao comércio agroalimentar, nomeadamente o Centro de Abastecimento de Produtos Agrícolas do Funchal – CAPA, tendo este registado 55.832 movimentos de viaturas de operadores em 2016, com um total de 2.600 toneladas de produtos hortofrutícolas, dos quais 313 toneladas de produção regional; e as quatro unidades que integram a Rede de Centros de Abastecimento Agrícola da Madeira (Rede CA - CASAN, CAPRA, CASA e CANHAS), disponibilizando serviços de apoio à preparação comercial de produções hortofrutícolas (tendo colocado nos mercados um total de 2.703 toneladas de produtos), a continuação do apoio técnico e logístico à operação dos Mercados dos Agricultores, nos Prazeres, Canhas e Gaula, tendo sido registada a comercialização de 108.979 toneladas de hortofrutícolas frescos, a implementação do sistema HACCP, quer no CAPA, quer na Rede CA, tendo sido realizadas várias intervenções de manutenção das tecnologias hortofrutícolas instaladas nos estabelecimentos, destacando-se a instalação dum novo sistema de iluminação, pintura e repavimentação do CASAN.
- Execução de planos anuais de prospeção de organismos nocivos que incidiram sobre diversos organismos, nomeadamente vírus, bactérias, fitoplasmas, nematodes, fungos e insetos. Em 2016, a Madeira integrou um projeto nacional para a prospeção de alguns desses organismos e que incluiu as atividades relativas às colheitas de amostras e à identificação laboratorial, tendo sido prospetados 37 organismos nocivos, que resultaram em 939 inspeções. A realização de 61 inspeções a 28 operadores económicos, 46 inspeções à importação (11 no Aeroporto da Madeira e 35 na Alfândega dos CTT), 3 inspeções à exportação, 445 inspeções à circulação efetuadas no Aeroporto da Madeira. O n.º total de inspeções realizadas em 2016 foi de 1.499 inspeções, tendo sido realizada inspeções obrigatórias em 5 novos operadores, no âmbito das atividades de licenciamento/registo de operador económico.
- Apoio técnico aos produtores pecuários, nomeadamente na área do licenciamento da atividade pecuária (148 explorações licenciadas), da identificação animal (colocação dos respetivos brincos em 1.282 animais) e da inseminação artificial (17 inseminações). Foi executado o Plano Nacional de Controlo de Alimentos para Animais (PCAA), com uma taxa de execução de 100%.

Relativamente ao projeto “Programa de Combate e Controlo de Roedores” a distribuição do produto foi limitada ao stock existente.

O projeto “Construção e Equipamento da Sidraria da Madeira” não registou execução, devido à necessidade de reequacionar em termos tecnológicos, capacidades e gestão operacional a realização do mesmo.

Também o projeto “Formação e Informação para o Desenvolvimento Rural” teve execução nula, pelo facto da área da formação passar a ser da responsabilidade da SRIAS.

No âmbito dos projetos da responsabilidade do Centro de Abate da Madeira (CARAM, EPE), foi dado apoio a título de compensação financeira pelos custos resultantes do contrato mútuo celebrado entre o CARAM, EPE e o Dexia Sabadell, S.A. (certificado de Aval e Resolução do Governo n.º 988/2007, de 20 de setembro) e foram atribuídas compensações aos representantes de bovinos pelos prejuízos resultantes da reprovação de carcaças (Resolução n.º 72/2010, de 21 de janeiro de 2010 e Portarias n.º 172/2001, de 12 de dezembro, e n.º 85/2009, de 11 de agosto, alterada pela Portaria n.º 151/2009, de 6 de novembro).

Quanto ao Apoio aos projetos de investimentos, de iniciativa privada, no âmbito do PRODREAM 2020, a execução incidiu sobre as seguintes ações: Ação 4.3.2 Investimentos em regadios coletivos; Submedida 6.1 Ajuda ao arranque da atividade para os jovens agricultores; Ação 10.1.1 Manutenção de muros de suporte



de terras; Ação 10.1.2 Preservação de pomares de frutos frescos e vinhas tradicionais; Submedida 11.1 Conversão a práticas e métodos de agricultura biológica; Submedida 11.2 Manutenção de práticas e métodos de agricultura biológica e Submedida 12.2 Pagamento de compensações a zonas florestais Natura 2000. A utilização da dotação adicional a 100% FEADER, prevista no Programa, para pagamentos aos beneficiários do PRODERAM 2020, justifica a baixa execução deste projeto.

A Execução do projeto “Modernização e Adaptação da Escola Agrária”, nomeadamente a realização de obras de adaptação e modernização de edifício, localizado na Freguesia de S. Vicente, permitiu a reabilitação e adaptação do edifício a escola de formação nas áreas agrícola e agroalimentar de pescas, uma vez que se torna imprescindível que os agentes do sector agrícola, nomeadamente agricultores empresários e não empresários, técnicos, mão-de-obra familiar, trabalhadores agrícolas eventuais e permanentes, detenham as competências necessárias adquiridas através de formação profissional específica, de forma assegurarem uma gestão adequada das explorações agrícolas e com produções e prestações de serviços competitivos.

Das intervenções desenvolvidas pelo Instituto do Vinho, do Bordado e do Artesanato da Madeira destacam-se as seguintes:

- Laboração na Adega de S. Vicente de uvas provenientes de oito utentes, num total de aproximadamente 108 toneladas de uvas, reflexo de um ano com menor produção de uvas. A entrega de uvas na Adega de São Vicente diminuiu cerca 17,9 %, relativamente à vindima de 2015. Verificou-se uma produção ligeiramente superior de vinhos brancos (55%) relativamente aos vinhos tintos/rosés (45 %).
- Continuação da realização de controlos de qualidade do sector vitivinícola da RAM, tendo o Laboratório Vitivinícola realizado 29 306 ensaios em 2016. A par das análises de rotina e de modo a garantir a qualidade dos resultados emitidos, o laboratório executou outros ensaios incluídos nas suas atividades de controlo da qualidade a nível interno e externo, através da utilização de materiais de referência internos preparados especificamente para o efeito, materiais de referência certificados e participação em ensaios de comparação inter laboratorial, a nível nacional e internacional. Levou-se a cabo a participação ativa no Plano de Controlo, atividade essa exigida pela União Europeia e que obriga à confirmação das características físico-químicas dos produtos certificados.
- Apoio técnico aos viticultores (aconselhamento na proteção sanitária, podas, intervenções em verde, instalação da vinha, recolha de amostra de solos, controlo de maturação, etc.), a realização de vistorias (para emissão de Licenças de plantação, transferências de parcelas, manutenção de direitos de replantação, etc.) e a realização de controlos de campo no âmbito do POSEI e do Regime de Reestruturação e Reconversão da Vinha. Em 2016 realizaram-se cerca de 570 visitas de campo e 3.000 enxertias (prestação de serviços). Foram ainda efetuados investimento na reestruturação de uma antiga estufa, de forma a converte-la em abrigo para instalação de vinhas mãe em vaso.

O projeto “Requalificação de Infraestruturas Tecnológicas para Certificação do Vinho, Bebidas Espirituosas e Restantes Bebidas Alcoólicas” terminou financeiramente em 2016.

M-031 – Potenciar a Economia do Mar (Pesca e Aquicultura)

Esta Medida obteve uma execução de 503.647 euros e apresenta uma taxa de execução de 27,8%.



No âmbito do projeto da SRA, relativo ao Programa de Monitorização e de Medidas e Diretiva-Quadro «Estratégia Marinha», foi criada a AMP (SIC - Cetáceos) e proposta a EBSA (Madeira - Tore). Foi também assegurada a representação do Governo Regional nos serviços do Ministério do Mar, no contexto das diretivas DQEM e DQOEM. O projeto SOPHIA foi adiado para 2017.

As intervenções realizadas pela SRAP, através da Direção Regional de Pescas, traduziram-se essencialmente no seguinte:

- Continuação do desenvolvimento de projetos e ações de investigação para incremento do conhecimento científico dos recursos bio-marítimos da Região, condição necessária a um desenvolvimento da atividade da pesca, baseado na sustentabilidade biológica dos recursos explorados.
- Monitorização de espécies pesqueiras não incluídas no Programa Nacional de Recolha de Dados de Pesca, designadamente aqueles cujas competências de gestão são exercidas diretamente pela Região. Neste domínio, as atividades desenvolvidas neste projeto permitiram efetuar a avaliação de recursos costeiros, tais como as lapas, sendo a base do cálculo de indicadores biológicos incluídos no Relatório Anual da Frota, o qual constitui uma das obrigações da Região, no âmbito da Política Comum de Pesca. A recolha de dados biológicos e pesqueiros, efetuada no âmbito deste projeto, permitiram também incrementar substancialmente a produção científica, com divulgação em revistas internacionais com revisão por pares, a qual constitui elemento que credibiliza e fornece bases científicas para o aconselhamento à gestão do sector das pescas.
- Prosseguimento de atividades centradas sobretudo na avaliação da qualidade e segurança do peixe espada-preto, através da análise de parâmetros bioquímicos do pescado. As atividades efetuadas no âmbito deste projeto assumem grande importância para a monitorização constante de contaminantes de pescados (designadamente metais pesados) e de recolha de amostras, visando a deteção de elementos suscetíveis de constituir perigo para a saúde pública, como por exemplo a intoxicação por toxina ciguatérica.
- Ações de recolha de dados biológicos, técnicos, ambientais e socioeconómicos primários no setor das pescas e aquicultura, no âmbito do programa plurianual nacional de recolha de dados de pesca, em vigência no período 2014-2016, conforme as Decisões C (2013)5568 final, de 30.08.2013 e C(2013) 5243 final, de 13.08.2013. Por forma a garantir as amostragens biológicas das espécies mais importantes da pesca comercial da Região (peixe-espada preto, tunídeos e pequenos pelágicos), efetuaram-se várias transmissões de dados no âmbito de várias “data cal”, visando o fornecimento desses dados a utilizadores finais, diretamente ligados ao aconselhamento científico da UE.
- Continuação dos trabalhos de investigação do potencial de espécies marinhas indígenas para a aquicultura, bem como o prosseguimento de trabalhos de desenvolvimento e aperfeiçoamento de metodologias para cultura, a demonstração de técnicas tradicionais ou inovadoras para a aquicultura e a produção de juvenis para a indústria local de aquicultura, a promoção e divulgação destes trabalhos, incluindo a publicação de artigos científicos, a análise e elaboração de pareceres sobre empreendimentos de iniciativa privada e elaboração de proposta sobre Plano de Ordenamento da Aquicultura Marinha.



- A realização de vários contactos e prestação de esclarecimentos junto dos diferentes agentes económicos sobre a informação que deverá estar disponível ao consumidor em todas as fases do circuito comercial, nos termos do Regulamento de Controlo 1224/2009.
- A realização de várias missões de inspeção, em colaboração com outras entidades, a vários espaços comerciais, onde se encontram produtos da pesca expostos para venda.
- A implementação de recomendações da Comissão vertidas na Decisão de Execução C (2014) 6485, que estabelece um plano de ação para corrigir as deficiências do sistema português de controlo das pescas.

M-032 – Reforço do desenvolvimento Zootécnico

Esta Medida obteve uma execução de 20.288 euros e apresenta uma taxa de execução de 29,7%.

As principais ações desenvolvidas pela SRAP, através da Direção Regional de Agricultura, na área da veterinária, tendo em vista assegurar, sobretudo, a defesa da saúde pública e animal, foram as seguintes:

- Continuação da execução dos planos de controlo e vigilância das zoonoses e dos programas nacionais delineados pela Direção Geral de Alimentação e Veterinária, tendo sido executados diversos planos nacionais, como o da Gripe Aviária, de Controlo de Salmonelas, de Controlo do Uso de Medicamentos, de Proteção Animal e ainda o Plano de Controlo no Comércio Intracomunitário de Animais Vivos. No âmbito do controlo das Encefalopatas Espongiformes Transmissíveis, foram monitorizados 70 animais. Como importante ferramenta de suporte à saúde animal na RAM, foi mantida a utilização da aplicação informática PISA.Net.
- Prosseguimento de ações de inspeção sanitária, tendo-se realizado inspeções nos dois estabelecimentos de abate e desmancha de carnes: CARAM, EPE (4.844 animais) e SODIPRAVE (2.361.436 aves), a realização de 48 controlos a salas de desmancha, a inspeção de pescado em lota incidindo sobre um total de 3.262 toneladas de pescado, a execução dos seguintes planos nacionais de controlo: Plano Nacional de Pesquisa de Resíduos (PNPR), Plano de Inspeção dos Géneros Alimentícios (PIGA), Plano de Controlo dos Suplementos Alimentares (PCSA), Plano de Controlo de Materiais e objetos destinados a entrar em Contacto (PCMC) e Plano Nacional de Controlo de Contaminantes (PNCC); a participação no PAIS - Plano de Acompanhamento da Inspeção Sanitária, no PACE - Plano de Aprovação e Controlo de Estabelecimentos (para aprovação e manutenção dos requisitos do Número de Controlo Veterinário), no PCON - Plano de Controlo Oficial de Navios (para verificação dos requisitos gerais de higiene por parte das embarcações de pesca) e no PICOP - Plano Integrado de Controlo Oficial de Pisciculturas (para verificação dos requisitos gerais de higiene por parte das aquaculturas); e a execução do plano relativo ao controlo oficial aos estabelecimentos de transformação, preparação e armazenagem de produtos de origem animal com sistema de autocontrolo implementado.
- Contratação de serviços para a elaboração de projetos de reabilitação e adaptação das estruturas da Estação Zootécnica da Madeira (EZM) e dos projetos e plano de Gestão Florestal para a EZM, de forma a cumprir com os requisitos da candidatura ao PRODERAM 2020.

M-033 – Valorização das florestas, da biodiversidade e áreas protegidas

Os projetos enquadrados nesta Medida atingiram o montante de 523.764 euros de despesa executada o que correspondeu a 22,8% da dotação prevista.

A SRA, através do Instituto das Florestas e Conservação da Natureza, IP-RAM (IFCN), procedeu ao desenvolvimento de diversos projetos e ações ao longo do ano, das quais se destacam:

- “Investigação da Fauna e da Flora”, tendo em vista a conservação de espécies indígenas e endémicas e respetivos habitats, com particular ênfase para a preservação de espécies raras e a proteção e conservação do património florestal natural. Através do projeto Life Maciço Montanhoso, conseguiu-se adquirir alguns bens essenciais à realização das atividades propostas. Assim, assegurou-se a manutenção das coleções de herbário e de sementes de espécies indígenas, efetuou-se os estudos de biologia reprodutiva e os estudos de sistemática e diversidade genética de espécies indígenas programados.
- “Fomento Cinegético” que permitiu a manutenção de infraestruturas e equipamentos de produção de espécies cinegéticas, a manutenção e renovação do efetivo de reprodutores de perdizes vermelhas, a produção de 800 perdizes vermelhas adultas, o repovoamento cinegético com perdizes de locais com aptidão cinegética, a cedência de 360 perdizes ao abrigo de protocolo com a Delegação Regional da Federação Portuguesa de Caça (FENCAÇA), para a realização do Campeonato Regional de Provas de Santo Huberto, vistoria aos danos causados pelo coelho bravo na agricultura e realização de ações de correção da sua densidade na agricultura, a realização de censos cinegéticos na Madeira nas áreas de aptidão cinegética, o licenciamento de campos de treino de caça provisórios, a realização de provas de exame teóricas para a concessão de cartas de caçador, o licenciamento da atividade venatória, a reposição e colocação de placas de identificação da condição venatória das áreas de aptidão cinegética, e a definição do Calendário Venatório.
- “Melhoramento das Infraestruturas Florestais e de Vigilância”, através do prosseguimento de ações de recuperação, manutenção preventiva e conservação das infraestruturas de apoio à atividade do Corpo de Polícia Florestal, nomeadamente os postos florestais e torres de vigilância de incêndios, no âmbito de uma política de maior prevenção e vigilância nas épocas mais críticas ao nível dos incêndios florestais.
- “Promoção de Estudos e Projetos de Investigação e Intercâmbio Técnico” que no decorrer do ano apresenta execução pouco expressiva, dada a extinção da Direção Regional de Florestas e Conservação da Natureza e as dificuldades verificadas com a transição de todas as atribuições para o IFCN.
- “Áreas Protegidas” que permitiu o desenvolvimento de ações direcionadas para uma boa gestão e conservação das áreas protegidas da RAM (Parque Natural da Madeira, Reserva Natural das Ilhas Selvagens, Reserva Natural das Ilhas Desertas, Reserva Natural Parcial do Garajau, Reserva Natural do Sítio da Rocha do Navio, Rede de Áreas Marinhas do Porto Santo), asseverando as ações de conservação e preservação dos habitats naturais da fauna e flora selvagens protegidas, com a avaliação dos estatutos de proteção adequados às diferentes áreas e definição das respetivas prioridades de intervenção, assim como as ações de vigilância e fiscalização. Permitiu, também, a definição e proposta de linhas de política, medidas e ações com base no desenvolvimento

sustentável, visando a conservação e preservação do riquíssimo património rural existente nas áreas protegidas. Deu-se continuidade à promoção do conhecimento sobre a biodiversidade e as ameaças nas diferentes áreas protegidas, desenvolvendo sessões de informação, sensibilização e divulgação quer dos cidadãos em geral, quer de grupos específicos junto dos estabelecimentos de ensino e de outras instituições, valorizando o vasto património natural e cultural desses espaços da RAM, de modo a contribuir para uma fruição e utilização mais racional dos recursos naturais e a sua gestão sustentável. Contemplou ainda, entre outras ações, a melhoria das infraestruturas existentes e a renovação das fontes de energia limpa, a melhoria das condições de receção de visitas e dos meios de informação e de divulgação das áreas protegidas disponíveis aos visitantes, como sinalética, placas informativas, exposições, e diversificado material de divulgação e merchandising, o controlo de espécies com carácter invasor, a realização de estudos sobre as aves nidificantes, e a aquisição de diversos equipamentos e materiais coadjuvantes com os trabalhos concretizados neste projeto.

- “RECOVER NATURA - Recuperação de Espécies e Habitats Terrestres dos Sítios da Rede Natura 2000 da Ponta de São Lourenço e Ilhas Desertas”, que contempla o controlo e erradicação de vertebrados introduzidos na Ponta de S. Lourenço e de plantas invasoras, bem como a monitorização, avaliação do impacto socioeconómico e seu efeito na restauração das funções dos ecossistemas, e ainda ações de valorização das áreas protegidas, sensibilização e divulgação de informação. Envolveu a aquisição de diversos materiais e equipamentos de cariz técnico (equipamento e material técnico de apoio às ações de conservação de espécies e habitats, equipamento e material para valorização das infraestruturas das áreas de intervenção) e outros de natureza funcional, e aquisição de serviços externos (trabalho de conceção gráfica, design e impressão e produção dos diferentes materiais divulgativos).
- “Instalação de um Recife Artificial no Mar da Ilha do Porto Santo, Mediante o Afundamento da Corveta Pereira D'Eça”, que preconiza a recuperação dos habitats e recursos piscícolas através da criação dum recife artificial, a partir do afundamento controlado da Corveta da Marinha de Guerra Portuguesa, General Pereira D'Eça.
- “LIFE+ Natureza - Recuperação e Conservação de Espécies e Habitats no Maciço Montanhoso da Madeira”, com 40 ações distintas, o projeto decorre até 2017, ficando entretanto a sua gestão e coordenação atribuída ao IFCN, IP-RAM. Face aos objetivos propostos, com este projeto tem sido possível cartografar a distribuição atual e real de 11 espécies vegetais e 3 habitats com especial interesse de conservação na UE, bem como de espécies invasoras; controlar a vegetação invasora em cerca de 6 ha e a sua substituição por vegetação indígena, potenciando-se assim o estabelecimento e a expansão dos habitats com interesse de conservação prioritário: Charnecas Macaronésicas (4050) endémicas (3ha), Florestas Endémicas de *Juniperus* spp. (1,5 ha) e Florestas Mediterrânicas de *Taxus baccata* (1,5 ha); aumentar o efetivo populacional das espécies vegetais com especial interesse de conservação *Juniperus maderensis* e *Taxus baccata* no MMO; reintroduzir ou reforçar as populações de espécies vegetais com especial interesse de conservação na UE, nomeadamente *Bunium brevifolium*, *Melanoselinum decipiens*, *Odontites holliana*, *Echium candicans*, *Sorbus maderensis*, *Berberis maderensis* e *Plantago malato-belizii* e minimizar a ameaça da vegetação invasora sobre diversas populações naturais destas espécies; aumentar a coleção de sementes de espécies vegetais do MMO nas coleções de base e ativa do Banco de Sementes do Jardim Botânico da Madeira Eng.º Rui Vieira; prospetar e referenciar novas áreas de nidificação da Freira da Madeira (*Pterodroma madeira*) e estabelecimento de medidas de gestão nessas áreas; desenvolver um programa de sensibilização do público em geral, com a criação de plataformas de

informação e distribuição de diversos produtos com informação sobre os recursos naturais do MMO e a importância da sua conservação. Importa, em larga medida, destacar que, na prossecução destes objetivos, foi possível capacitar o IFCN, IP-RAM, com equipamentos e infraestruturas para o desenvolvimento de trabalhos futuros de conservação dos recursos vegetais na Madeira. Os trabalhos contemplaram a aquisição de diversos materiais e equipamentos necessários às diversas ações integradas no projeto.

- “Gestão e sustentabilidade dos recursos cinegéticos, aquícolas e silvopastoris” que permitiu o desenvolvimento de intervenções coadjuvantes com harmonização e racionalização da atividade silvopastoril com a proteção das florestas e conservação dos espaços naturais. Consubstanciou--se essencialmente no apoio técnico às cooperativas de criadores de gado, beneficiação e manutenção de pastagens e de infraestruturas e equipamentos de apoio à pastorícia ordenada, concessão de autorizações de apascentação para terrenos que reúnem condições técnicas e legais, monitorização dos espaços e fiscalização do cumprimento da legislação silvopastoril em vigor, na senda do ordenamento silvopastoril e da manutenção do mosaico florestal; no prosseguimento de ações de fomento cinegético, visando a valorização de recursos associados à floresta na área da cinegética, através da construção e manutenção de infraestruturas e aquisição de equipamentos para produção de espécies cinegéticas, realização de repovoamentos e melhoramento de habitats, criação de áreas de refúgio de caça e de áreas de proteção com respetiva sinalização, censos à fauna cinegética e colaboração com entidades do sector na ótica da correção da densidade do coelho bravo na agricultura, realização de exames para carta de caçador e definição e fiscalização da atividade venatória; desenvolvimento de ações na ótica do repovoamento piscícola, visando a valorização de recursos associados à floresta em águas interiores, traduzindo-se essencialmente na manutenção de infraestruturas e equipamentos, realização de repovoamentos piscícolas e licenciamento e fiscalização da atividade.
- “Fiscalização e Vigilância da Floresta” que permitiu o reforço das ações de vigilância e combate a incêndios florestais, contemplando as estratégias de prevenção e vigilância coadjuvantes com as metodologias definidas no Plano de Prevenção e Vigilância aos Incêndios Florestais na RAM (PPVIF-RAM), visando a redução do número de ignições, de ocorrências e da superfície afetada e ardida; e procedendo à adequação de equipamentos de proteção individual para prossecução dessas atividades e demais ações de fiscalização desenvolvidas em espaço florestal, incluindo equipamentos para operações específicas de busca e salvamento em espaço florestal; o desenvolvimento e implementação de ações de fiscalização e controlo das áreas florestais, incluindo a aquisição de equipamentos tecnológicos adequados; renovação e modernização de equipamento informático de apoio à atividade diária do Corpo de Polícia Florestal; o prosseguimento e melhoria das ações de acompanhamento em atividades técnicas e científicas no campo, contemplando a recolha de informação, a identificação de incidências anómalas, o apoio à investigação e a intervenção em ações de carácter técnico, desenvolvidos pelo IFCN, IP-RAM; e a promoção e divulgação das atividades do Corpo de Polícia Florestal, incluindo as comemorações do Dia do Corpo de Polícia Florestal.
- “LIFE Desenvolvimento de Capacidades”, Portugal Capacity Building for Better Use of LIFE, que permitiu melhorar a capacidade de participação de Portugal no Programa LIFE, motivando a apresentação de mais candidaturas e melhorando a sua qualidade.
- “Gestão dos Viveiros Florestais e dos Sistemas Produtivos de Plantas”, através do qual foi possível proceder à beneficiação e adequação das infraestruturas de apoio, com vista à otimização da

produção de espécies indígenas, à produção de plantas nos viveiros florestais para as ações de arborização e de beneficiação florestal, com particular relevância para a propagação de essências indígenas e de espécies de altitude, visando na essência o controlo dos fenómenos erosivos e a proteção dos recursos edáficos e hídricos. Produção de plantas indígenas e exóticas, relevando a sua função ornamental em diversos espaços públicos, numa perspetiva de valorizar e expandir a área de magnificência versada como o melhor cartaz turístico da Região, a sua beleza natural e paisagística, à aquisição de materiais e de equipamentos na ótica da produção preconizada e do desenvolvimento dos trabalhos segundo os princípios de higiene e segurança constantes nas normas legais em vigor.

Em resultado do processo de extinção, por fusão da Direção Regional de Florestas e Conservação da Natureza e do Serviço do Parque Natural da Madeira, muitos dos projetos dos serviços extintos transitaram para o IFCN que motivou a reprogramação da execução financeira dos projetos.

P-052 – ORDENAMENTO URBANO E TERRITORIAL

As intervenções realizadas neste Programa prosseguiram o objetivo de reforço da organização e da otimização da gestão do território regional, no sentido de dotar a RAM de condições e instrumentos que potenciem o equilíbrio entre as atividades humanas e a salvaguarda dos valores naturais. As ações desenvolvidas em 2016 neste Programa integram-se nas seguintes Medidas:

- M-034 – Ordenamento Urbanístico
- M-035 – Reabilitação Urbana
- M-036 – Solo e Paisagem
- M-037 – Governação e Administração do Território
- M-038 – Governação e Administração das áreas costeiras e do espaço marítimo
- M-039 – Acessibilidade e usufruto do Mar
- M-040 – Infraestruturas públicas

DESPESA PÚBLICA E FINANCIAMENTO

Quadro 17 – Investimento realizado por Medidas do Programa 52

Unidade: euros

Programa/Medida	Fontes de Financiamento			Total
	Nacional	Comunitário	Regional	
P-052 – Ordenamento Urbano e Territorial	4.746.804	7.006.041	2.149.816	13.902.661
M-034 – Ordenamento Urbanístico	1.026.216	0	49.954	1.076.170
M-035 – Reabilitação urbana	0	0	0	0
M-036 – Solo e Paisagem	0	0	29.129	29.129
M-037 – Governação e Administração do Território	0	393	69.348	69.741
M-038 – Governação e Administração das áreas costeiras e do espaço marítimo	0	1.692.455	825.043	2.517.498
M-039 – Acessibilidade e usufruto do Mar	213.958	58.734	16.318	289.010
M-040 – Infraestruturas públicas	3.506.630	5.254.459	1.160.023	9.921.112



Fonte: SIGO

A concretização dos diversos projetos em prol do Ordenamento Urbano e Territorial traduziu-se num investimento de 13.902.661 euros durante o ano de 2016, o que relativamente ao total da despesa realizada, no âmbito do PIDDAR, representa 3,6%. A execução atingiu 27,9% da dotação prevista neste Programa.

Ao analisarmos o desempenho das Medidas, verifica-se que, apesar de ter sido a Medida 038 - Governação e Administração das áreas costeiras e do espaço marítimo, que apresenta uma maior taxa de execução (89,6%), foi a Medida 040 - Infraestruturas públicas que apresenta o maior volume financeiro.

No que concerne à distribuição do investimento por fontes de financiamento, verifica-se que 50,4% teve origem no Financiamento Comunitário e 34,1% em Fontes Nacionais. As restantes despesas tiveram Financiamento Regional.

PRINCIPAIS ATUAÇÕES POR MEDIDA

M-034 – Ordenamento Urbanístico

Os projetos enquadrados nesta Medida atingiram o montante de 1.076.170 euros de despesa executada, o que correspondeu a 83,1% da dotação prevista.

Os projetos desenvolvidos estiveram a cargo da SRAPE, através da Direção Regional Infraestruturas e Equipamentos (DRIE) e da SRA, através da Direção Regional do Ordenamento do Território e Ambiente (DROTA).

Dos projetos da responsabilidade da DRIE, realça-se a retoma das obras de construção da Praça Central de Santana, cuja finalidade é conferir um novo polo de atratividade ao referido local.

No âmbito do projeto “Estudos e Planos de Gestão Territorial”, com a nova lei de solos (Lei nº 31/2014, de 30 de maio) e com o novo Regime Jurídico dos Instrumentos de Gestão Territorial, estabelecido pelo Decreto-Lei nº 80/2015, de 14 de maio, foi necessário proceder à elaboração da adaptação do mesmo à Região. Para o efeito, foi constituída uma equipa interna da DROTA, iniciando-se os trabalhos em maio de 2016, e submetendo-se uma proposta em setembro de 2016, sendo posteriormente a versão final da proposta de diploma sujeita à apreciação da Assembleia Legislativa da RAM em novembro 2016.

Verificando-se a necessidade de elaborar a avaliação e diagnóstico socioeconómico, urbanístico e biofísico dos municípios de Porto Moniz e Porto Santo, de suporte à revisão do POTRAM, foi novamente constituída uma equipa, que procedeu à elaboração do caderno de encargos, do programa de concurso e das demais peças do procedimento, para a aquisição dos respetivos serviços, submetendo-se a proposta em novembro de 2016, ficando a adjudicação prevista para o início do ano de 2017.

A execução financeira do “Projeto de Intervenção da Orla Costeira” acusou a chegada tardia do reforço da equipa dos Assuntos do Mar, à qual foi atribuída a responsabilidade de assegurar o cumprimento dos objetivos em termos de obras costeiras. Ainda assim, foi possível concretizar a empreitada de demolição da casa da lancha, na praia do Porto Santo. Foi iniciada em 2016, mas não concluído, a elaboração do plano de ação de proteção de valorização do litoral.



M-035 – Reabilitação Urbana

Nesta Medida estava projetado a Recuperação Urbana da parcela cento e trinta e dois do Ilhéu de Câmara de Lobos (Luzirão), que por questões diversas deverá ser concretizada em 2017.

M-036 – Solo e Paisagem

O investimento foi de 29.129 euros, e correspondeu a uma execução de 22%, relativamente ao previsto.

As ações desenvolvidas nesta Medida estiveram a cargo da SRA e foram executadas no contexto do projeto “Gestão e Monitorização de Infraestruturas Ambientais”, através do qual foram incorporados os valores ambientais nos procedimentos que abrangem projetos de investimento, através da utilização de instrumentos preventivos da política do ambiente e instrumentos de planeamento e controlo ambiental, assegurando as vertentes de diagnóstico, verificação e monitorização dos descritores ambientais e respetivos impactes de atividades associadas ao cumprimento dos instrumentos referidos.

A aplicação e implementação de instrumentos de gestão ambiental, por forma a dar cumprimento às políticas de ambiente gerais e sectoriais, traduz-se em:

- Acompanhar, em estrita ligação com a Direção Regional dos Assuntos Europeus e Cooperação Externa (DRAECE), iniciativas legais e programas comunitários com o objetivo de preservar, proteger e melhorar a qualidade do ambiente salvaguardando as especificidades da RAM como Região Ultraperiférica (RUP). Destas, destacam-se o acompanhamento da Revisão da Diretiva CELE (Comércio Europeu de Licenças de Emissão) e proposta da Diretiva ETS (Fuga de Carbono), assim como o acompanhamento do Programa Economia Circular, onde têm sido analisadas as propostas legais designadas por “Pacote Resíduos”, através das quais se pretende adaptar a legislação comunitária de resíduos ao novo conceito de economia circular.
- Assegurar as competências de Autoridade de Avaliação de Impacte Ambiental (AIA), bem como de promotora de divulgação pública, vertidas no regime jurídico em vigor, relativas à avaliação dos efeitos de determinados projetos públicos e privados no ambiente.
- Coordenar e verificar, no âmbito da política de Prevenção e Controlo Integrados da Poluição (Diretiva PCIP), os processos usuais com os Operadores das Instalações PCIP existentes e com as Entidades Coordenadoras de Licenciamento (ECL).
- Garantir o cumprimento do registo e de reporte comunitário das instalações abrangidas na RAM, no âmbito do Registo Europeu das Emissões e Transferências de Poluentes (Regulamento PRTR).
- Exercer as competências estipuladas em matéria de avaliação e gestão da qualidade do ar, de acordo com a legislação em vigor.
- Coordenar e executar as competências relativas à prevenção, produção e gestão de resíduos, contemplando o planeamento e gestão, licenciamento e fiscalização, bem como gerir a plataforma de reporte referente ao Registo de Informação e Acompanhamento da Gestão de Resíduos, e a Produção de dados estatísticos de resíduos.



- Acompanhar e emitir pareceres sobre situações que envolvam substâncias perigosas e limitação das suas consequências para a saúde humana e o ambiente.
- Assegurar o cumprimento da legislação que visa a redução das emissões de gases fluorados com efeito de estufa, através do acompanhamento e divulgação de informação aos operadores e aos técnicos, da fiscalização e da recolha de informação relativa à comunicação dos dados relativos à utilização destes gases.
- Acompanhar e divulgar as informações necessárias aos detentores de equipamentos que contenham os respetivos gases depletos da camada de ozono, emitir os certificados ao pessoal envolvido nas operações de recuperação para reciclagem, valorização e destruição de substâncias que empobrecem a camada de ozono (ODS) contidas em equipamentos de refrigeração, equipamentos de ar condicionado e bombas de calor, bem como operações de manutenção e de assistência desses mesmos equipamentos, dando cumprimento à respetiva legislação em vigor.
- Acompanhar o cumprimento da legislação específica em matéria de PCB, fiscalizando a obrigatoriedade do registo dos detentores, das substâncias e dos equipamentos contendo ou contaminados com PCB, e o cumprimento das regras estabelecidas para eliminação dos PCB, a descontaminação ou a eliminação de equipamentos que os contenham e a eliminação de PCB usados, tendo em vista a destruição total destes.
- Assegurar o regime de avaliação e gestão da qualidade do ar, de acordo com a legislação em vigor, incluindo a gestão da rede de monitorização de qualidade do ar; bem como assegurar o regime da prevenção e controlo das emissões de poluentes para a atmosfera, fixando os princípios, objetivos e instrumentos apropriados à garantia de proteção do recurso natural ar, e também as medidas, procedimentos e obrigações dos operadores das instalações abrangidas, com vista a evitar ou reduzir a níveis aceitáveis a poluição atmosférica originada nessas mesmas instalações.
- Supervisionar o cumprimento do Regulamento Geral do Ruído, prestando apoio técnico em avaliações acústicas de ruído ambiente, analisando e aprovando Mapas de Ruído, Mapas Estratégicos de Ruído e Planos de Ação/Redução de Ruído.

Os desvios à execução do projeto deveram-se aos atrasos nos procedimentos de contratação pública, que consequentemente provocaram atrasos na execução física e financeira do projeto.

M-037 – Governação e Administração do Território

Nesta medida, as intervenções realizadas foram da responsabilidade da SRA, e implicaram uma despesa no montante de 69.741 euros, correspondente à execução dos seguintes projetos:

- “Sistema Informativo Ambiental” que inclui a participação em reuniões de trabalho, seminários e formações e reuniões de âmbito ambiental desenvolvidas a nível nacional assim como nas instâncias comunitárias.
- “Programas Ambientais”, cujas ações realizadas se destinaram a desenvolver e apoiar as várias iniciativas de âmbito internacional, nacional, regional e local nas áreas da Educação Ambiental e do



Desenvolvimento Sustentável, nomeadamente o “Programa Bandeira Azul da Europa”, onde foram apoiados e validados 12 processos de candidaturas de praias e 2 marinas ao Programa Bandeira Azul e realizadas 54 vistorias para verificação do cumprimento dos critérios obrigatórios para atribuição do respetivo galardão; o “Programa Eco-Escolas”, tendo sido apoiadas e validadas 137 candidaturas, realizadas 53 ações de educação ambiental, tendo abrangido 1.152 participantes e 43 auditorias para verificação da aplicação correta da metodologia própria deste programa, assim como a organização do X Encontro Regional do Programa Eco-Escolas da RAM, realizado no Concelho de Machico, que contou com a presença de 137 professores/técnicos de municípios e ainda a presença em 33 cerimónias de hasteares de bandeira Eco-Escolas; o “Programa Green Key”, onde foi prestado apoio às 26 candidaturas apresentadas pelas entidades hoteleiras da RAM que se preocupam com um melhor ambiente, e realizadas 26 auditorias para verificação do cumprimento dos critérios obrigatórios para atribuição do respetivo galardão; foi organizada a Cerimónia Regional de entrega dos Galardões Green Key; o “Projeto Praia Acessível”, através do qual foram analisados e validados 12 processos de candidaturas de praias a este projeto e foram realizadas 51 vistorias para verificação do cumprimento dos critérios obrigatórios para atribuição do respetivo galardão; e a “Publicitação de Estudos de Impacte Ambiental”, tendo sido publicitados 2 Estudos de Impacte Ambiental e 14 Relatórios de Monitorização/Auditoria aos Relatórios de Auditoria no âmbito da Avaliação de Impacte Ambiental.

A taxa de execução dos projetos acima referidos foi baixa, uma vez que apenas foram lançados os procedimentos imprescindíveis ao funcionamento dos Programas Ambientais.

O IFCN, IP-RAM, procedeu à realização dos seguintes projetos:

- “Recuperação de Espaços Verdes no Jardim Botânico”, através do qual foram realizadas diversas ações, nomeadamente o desenvolvimento de trabalhos de manutenção das diferentes áreas verdes à responsabilidade do Instituto, designadamente no Jardim Botânico da Madeira Eng.º Rui Vieira, na Quinta das Cruzes, na Quinta Vila Passos, na Quinta Vigia, na Quinta Magnólia, no CEPAM, no Jardim do Amparo e no Jardim de Santa Luzia; a manutenção da rede elétrica do Jardim de Santa Luzia; o enriquecimento de algumas zonas do Jardim Botânico com a introdução de novas plantas e melhoramento de alguns passeios nos Jardins, nomeadamente Jardim Botânico; a manutenção das áreas ajardinadas e de todas as gaiolas das aves exóticas existentes no Jardim Botânico; a aquisição de diversos bens essenciais à produção de plantas, equipamento e ferramentas de desgaste rápido necessários à manutenção dos jardins.
- “Conhecer e Conservar a Biodiversidade”, tendo sido prosseguidos os trabalhos relativos ao estabelecimento da rede de comunicação para a sustentabilidade socioeconómica, usufruto humano e biodiversidade em Sítios da Rede Natura 2000 no arquipélago da Madeira, através da consciencialização para a mudança de comportamento dos diferentes agentes envolvidos em atividades de turismo de natureza. Esta consciencialização passa pela mudança de atitude no uso/observação de espécies, habitats, Reservas Naturais e Sítios da Rede Natura 2000, consciencialização para a mudança de comportamento dos visitantes/observadores de espécies, habitats, Reservas Naturais e Sítios da Rede Natura 2000, consciencialização para a mudança de comportamento do público, económica ou tradicionalmente ligado ao meio marinho, nomeadamente pescadores e populações costeiras, ou ao meio rural, nomeadamente agricultores e populações rurais, bem como a implementação de diversos tipos de ações e campanhas temáticas, dando continuidade ao desenvolvimento da divulgação das boas práticas através da página web e redes sociais, produção e disponibilização de documentos e material divulgativo de apoio, publicitação de eventos e atividades, promoção de jogos educativos, ações informativas, de

sensibilização e de comunicação junto dos grupos alvo e ações de monitorização no campo e ainda a afetação de recursos materiais e humanos no prosseguimento das atividades contempladas no projeto, e sua conclusão.

- “Centro de Informação”, que contemplou diversas ações de informação, promoção e sensibilização ambiental, junto do público em geral, dando a conhecer o património natural e cultural e a biodiversidade das áreas protegidas da RAM, bem como a promoção e divulgação das atividades desenvolvidas nas áreas protegidas, gestão da informação fotográfica e geográfica relativa às áreas classificadas, manutenção e dinamização do núcleo de dragoeiros centenários e do jardim de espécies endémicas do Centro de informação, e ainda a promoção de diversas atividades e iniciativas, com a realização de ações de divulgação junto de diferentes instituições, contemplando ateliers infantis, palestras, exposições itinerantes, visitas de estudo, passatempos, atividades específicas com as Escolas da Unesco da RAM, ações dirigidas para eventos assinaláveis, como o ‘Dia Internacional das Florestas’, a Semana Verde, realização de concursos temáticos e mostras de trabalhos, jogos didáticos realizados nas áreas protegidas e em espaços providenciados pelas diferentes instituições, elaboração de brochuras, folhetos divulgativos e documentos de apoio às diversas atividades, elaboração de livros didáticos e informativos e outros materiais de merchandising e a afetação de recursos materiais e equipamentos audiovisuais e informáticos na prossecução das atividades contempladas neste projeto, envolvendo ainda a aquisição de serviços externos em trabalhos de conceção gráfica, design e impressão e produção dos diferentes materiais divulgativos projetados; e de recursos humanos, quer no planeamento e conceção quer na realização das ações ou cenários propriamente ditos.
- “Promoção e Extensão Florestal”, através do qual foi dada continuidade às ações de promoção, divulgação e formação florestal com a realização de exposições, ateliers, oficinas, palestras, workshops e formações; elaboração de material informativo e de sensibilização, bem como a organização e dinamização de concursos temáticos (desenho, literatura, fotografia) e de campanhas de promoção e sensibilização ambiental no âmbito de datas comemorativas como ‘O Dia Internacional das Florestas’, ‘Dia do Corpo de Polícia Florestal’, ‘56.º Aniversário do Jardim Botânico da Madeira Eng.º Rui Vieira’, ‘Dia Internacional da Biodiversidade’, ‘Dia Internacional do Fascínio das Plantas’, ‘Dia Nacional da Conservação da Natureza’, ‘Dia Ibérico da Floresta Autóctone’, ‘Dia Internacional do Planeta Terra’, ‘Dia Internacional do Combate à Desertificação’, ‘Dia Internacional das Montanhas’ e das boas práticas florestais, normas de conduta em áreas naturais, proteção da floresta e conservação da natureza, divulgação de projetos de natureza ambiental e dos seus desígnios, nomeadamente de projetos comunitários LIFE na área da conservação da natureza - Life “Maciço Montanhoso Central” e Life “Fura-Bardos”, da candidatura das “Levadas da Madeira” a património mundial da UNESCO e campanhas de voluntariado florestal e ainda a divulgação da informação através de novas ferramentas na Internet e redes sociais, a dinamização e participação em eventos socioculturais e científicos nas áreas da divulgação, sensibilização e formação florestal - workshops e formações, bem como o apoio técnico aos proprietários florestais no desenvolvimento de intenções de investimento em ações de arborização e beneficiação e infraestruturas de apoio à atividade silvícola e à valorização dos produtos da floresta, pelo enquadramento das mesmas no âmbito dos mecanismos de incentivo vigentes.
- “Gestão e Promoção de Espaços Verdes”, que permitiu a manutenção e melhoramento dos espaços verdes sob gestão da Instituição, designadamente Jardim Botânico (Zonas de Jardim, Viveiros, Estufas e zona das aves exóticas), Quinta Magnólia, Quinta das Cruzes, Quinta Vigia, Quinta da Ribeira, Quinta Vila Passos, Jardim do Amparo, Quinta Nova Avenida, Jardim de Santa Luzia, Quinta



Jardins do Imperador e Quinta do Santo, quer a nível de equipamentos e infraestruturas, quer na diversificação florística dos espaços de jardim e na melhoria da informação disponibilizada; a recuperação de muros, de passeios e de infraestruturas no Jardim Botânico da Madeira, visando a melhoria de condições de visita e usufruto deste espaço; a construção/remodelação das bilheteiras do Jardim Botânico, objetivando a melhoria do espaço de trabalho e das condições de atendimento dos muitos turistas e residentes que anualmente visitam o jardim; a recuperação dos espaços afetos à Quinta dos Jardins do Imperador, restituição da zona rural dos jardins e elementos figurativos integrantes; revitalização dos espaços verdes e sua dinamização para visita e usufruto lúdico e cultural; a aquisição de equipamentos de manutenção e limpeza dos espaços verdes e de equipamentos individuais de segurança no trabalho.

M-038 – Governação e Administração das áreas costeiras e do espaço marítimo

As atividades levadas a cabo pela Administração dos Portos da Região Autónoma da Madeira, SA, concretizaram-se através maioritariamente do seu orçamento privativo, no montante de 2.517.498 euros, de que se destacam as seguintes ações:

- Aquisição de ferramentaria marítimo-portuária para as embarcações.
- Regularização dos encargos com a reabilitação da bacia navegável do Porto do Funchal após os temporais de 2010.

M-039 – Acessibilidade e usufruto do Mar

Nesta Medida, as intervenções realizadas implicaram uma despesa no montante de 289.010 euros, correspondente a uma taxa de execução de 55,9%.

As ações realizadas estiveram a cargo da SRA que, através da DROTA, desenvolveu os projetos seguintes:

- “MARAM - Poluição Zero no Mar da RAM”, cuja baixa execução se ficou a dever à decisão tardia de não aprovação do mesmo no âmbito do PO MAC 2014-2020.
- “AOLEME - Ações de Ordenamento Gestão e Monitorização do Litoral e Espaço Marítimo”, no âmbito do qual foi realizado o seminário relativo à dinâmica sedimentar do Porto Santo. Não foi concluído o diagnóstico do sistema de monitorização pelo que a monitorização propriamente dita, e as respetivas despesas, transitaram para 2017. O “Plano de Situação” avançou significativamente mas a sua conclusão só acontecerá em 2017, na medida em que a Avaliação Ambiental Estratégica é da responsabilidade da Administração Central e não foram lançados os procedimentos atempadamente.
- “MISTIC SEAS - Alcançar uma Base Comum de Critérios e Metodologias para a Monitorização da Biodiversidade Marinha na Macaronésia”, concluído em 2016 embora com execução financeira já em 2017.



M-040 – Infraestruturas públicas

A despesa realizada nesta Medida atingiu 9.921.112 euros, traduzindo uma taxa de execução na ordem dos 22,3%.

No âmbito das infraestruturas públicas a SRAPE, através da Direção Regional de Edifícios Públicos, realizou pequenas intervenções de manutenção corrente em diversos edifícios do Governo Regional, incluindo a aquisição de diversos materiais e equipamentos.

Nesta medida, a SRF, através da Direção Regional do Orçamento e Tesouro, e no âmbito da cooperação técnica e financeira entre a administração pública regional, e as autarquias locais, manteve, em parceria com os respetivos Municípios, o esforço de investimento nos projetos considerados essenciais para a população.

Nesta sequência, através do projeto “Apoio aos Municípios – Temporais”, concedeu financiamento ao abrigo de contratos programa para cinco projetos, destinado à reposição das normais condições de funcionamento das infraestruturas de carácter municipal e local, afetadas pela intempérie de 20 de fevereiro de 2010.

Foram ainda celebrados contratos programa com a Sociedade de Desenvolvimento do Norte da Madeira, SA, com a Ponta do Oeste - Desenvolvimento da Zona Oeste da Madeira, SA e com a Sociedade Metropolitana de Desenvolvimento, SA, destinados a regularizar encargos com investimento constantes em planos anuais de investimento.

Foi igualmente celebrado um Contrato Programa com a Sociedade Metropolitana de Desenvolvimento, SA, destinado a cobrir despesas com a empreitada denominada “Intervenção na Quinta Magnólia”.

O Instituto de Desenvolvimento Regional, IP-RAM (IDR, IP-RAM), no âmbito do seu elenco de responsabilidades, quer enquanto Autoridade de Gestão, quer como Organismo Intermédio dos Programas Operacionais Regionais e de Programas Operacionais Temáticos Nacionais, respetivamente, tem nas suas atribuições a realização de pagamentos aos beneficiários, promotores de projetos cofinanciados por estes Programas.

Deste modo, o IDR, IP-RAM, previu no seu orçamento, enquadrado nesta medida, a inscrição de quatro projetos com as designações de “Transferências Programa Intervir+”, “Transferências Programa POVT”, “Transferências Programa Madeira 14-20” e “Transferências Programa PO SEUR”, que funcionam como um mecanismo de registo destas verbas comunitárias como receita da Região. Assim, por esta via, o IDR, IP-RAM, regista no seu Orçamento Privativo, na receita e na despesa, as transferências dos fundos comunitários que são realizadas às entidades não pertencentes à administração regional, como por exemplo empresas públicas, autarquias locais e entidades privadas, cujos orçamentos, por não se encontrarem integrados no Orçamento Regional, não conseguem aí registar estes fluxos financeiros.

A execução do valor inscrito nestes projetos ficou abaixo da dotação prevista, em particular nos casos dos projetos do Portugal 2020 (Madeira 14-20 e PO SEUR), pelo facto destes Programas terem tido um arranque tardio. O grande volume de aprovações de projetos no âmbito destes programas apenas ocorreu no último trimestre do ano.

A PATRIRAM-Titularidade e Gestão do Património Público Regional, SA, que atua sob a tutela da SRF, no âmbito desta Medida, desenvolveu os seguintes projetos:



- “Empreitada de Reabilitação do Edifício Museu Vicentes”, tendo em vista adaptar o imóvel de uma forma estruturada e harmoniosa às suas funções, nomeadamente criar condições de ampliação da área museológica da Photographia - Museu “ Vicentes, com as características específicas de museu da ciência, numa vertente e noutra de museu de artes decorativas e ainda, considerado no âmbito dos arquivos históricos devido aos seus fundos fotográficos. O projeto durante o ano de 2016 encontrava-se em fase concursal.
- “Empreitada de Substituição de Cobertura do Mercado Abastecedor do Funchal” que se refere a uma empreitada de beneficiação do edifício que abrangerá, entre várias beneficiações, a remoção total da cobertura existente, feita em fibrocimento, sendo expetável que o mesmo contenha partículas de amianto. O projeto durante o ano de 2016 encontrava-se em fase concursal.

O projeto “Infraestruturas” da responsabilidade da SRIAS, através do Serviço Regional de Proteção Civil, IP-RAM, não apresenta execução, uma vez que a tramitação processual tendo em vista a aquisição do Quartel dos Bombeiros da Ribeira Brava apenas foi finalizada em 2017.

Dos investimentos da responsabilidade da SRETC, destacam-se as intervenções realizadas pela Administração dos Portos da Região Autónoma da Madeira, SA, relativas à concretização de diversas empreitadas e prestações de serviços, destinadas, essencialmente, à recuperação das infraestruturas portuárias gravemente afetadas na sua operacionalidade pelo temporal de 10 de dezembro de 2013.

Estes investimentos permitiram a reposição das condições de operacionalidade e segurança de pessoas e bens. Forma os seguintes os projetos desenvolvidos:

- Projeto de Execução e Peças Processuais da Empreitada de Redefinição da Entrada na Marina do Funchal.
- Projeto de Execução e Peças Processuais da Empreitada de Reparação/Reabilitação da Cobertura da Marina do Funchal.
- Levantamento Hidrográfico dos Fundos no Porto do Funchal e Levantamento Topográfico da Área de Jurisdição da APRAM, SA, no Porto do Funchal.
- Empreitada de Construção de Doca de Estacionamento na Avenida Sá Carneiro - Desmontagem do jardim, incluindo transporte de terras a vazadouro, levantamento do lancil existente para recolocação, fornecimento e colocação de pavimento com paralelepípedos em basalto, incluindo pré-instalação de eletricidade, para estacionamento de veículos de apoio à atividade turística.
- Empreitada de Reparação do Pavimento no Passeio Sul da Avenida Sá Carneiro.
- Desassoreamento da Zona da Lota.
- Empreitada de Diversas Reparações no Porto do Funchal.
- Empreitada de Substituição de Cinco Cabeços de Amarração no Terminal de Inertes do Porto Novo.
- Empreitada de Pequenas Reparações no Terminal de Inertes do Porto Novo.



- Empreitada de Diversas Reparações no Porto do Caniçal.
- Prestação de Serviços de Elaboração do Estudo de Enquadramento Jurídico para a Exploração do Porto do Caniçal.
- Prestação de Serviços de Elaboração do Estudo de Viabilidade do Estaleiro Naval do Caniçal.
- Empreitada de Diversos Trabalhos no Porto do Porto Santo.
- Elaboração dos Estudos Prévios, Projetos de Execução e Peças Processuais das Empreitadas a Executar pela APRAM, SA, no Porto do Funchal, Cais de Machico, Porto do Caniçal e Porto do Porto Santo.

O projeto “Beneficiação de Estruturas Físicas”, da responsabilidade da SRS, realizado através do IASAÚDE, IP-RAM, envolveu a execução de algumas intervenções estruturais no seu edifício sede, ao nível de redefinição de espaços, reforço estrutural e implementação de medidas de segurança em conformidade com a legislação vigente.

O projeto “Modernização do Balcão de Atendimento da SRAP”, da responsabilidade do Gabinete do Secretário Regional, destina-se, essencialmente, à informatização do Balcão SRAP. Tal informatização dependia de realização de obras de adaptação em espaço do edifício Golden Gate. Atendendo a que não foram realizadas as referidas obras, o projeto não teve qualquer execução.

P-053 – PROMOÇÃO DA ADAPTAÇÃO ÀS ALTERAÇÕES CLIMÁTICAS E À PREVENÇÃO E GESTÃO DE RISCOS

As atuações no domínio das alterações climáticas foram no sentido de reforçar o conhecimento acerca dos fenómenos em presença e anunciados, procurando integrar redes internacionais de investigação e de partilha de conhecimento e práticas de intervenção.

Este Programa teve particular incidência na monitorização e controlo da qualidade do ambiente, na proteção e valorização do património natural e paisagístico e da biodiversidade, na valorização das florestas e na prevenção de fenómenos de erosão que permitam o reforço das condições de segurança em zonas urbanas. Os investimentos realizados em 2016 integram-se nas seguintes Medidas:

- M-041 – Prevenção de riscos naturais
- M-042 – Promoção de Investimentos para abordar riscos específicos

DESPESA PÚBLICA E FINANCIAMENTO

Quadro 18 – Investimento realizado por Medidas do Programa 53

Unidade: euros

Programa/Medida	Fontes de Financiamento			Total
	Nacional	Comunitário	Regional	
P-053 – Promoção da Adaptação às alterações climáticas e à prevenção e gestão de riscos	0	23.251.431	6.659.294	29.910.726
M-041 - Prevenção de riscos naturais	0	23.251.431	6.659.12	29.910.443
M-042 - Promoção de Investimentos para abordar riscos específicos	0	0	282	282

Fonte: SIGO

A despesa realizada no âmbito do presente Programa ascendeu, no ano em análise, a 29.910.726 euros, o equivalente a 7,8% da despesa total do PIDDAR.

O Programa apresenta uma taxa de execução média de 60,2% e a Medida 041 - Prevenção de riscos naturais, representa, em termos percentuais, praticamente a totalidade do Programa.

No que se refere à distribuição do investimento por fontes de financiamento, o Financiamento Comunitário teve um contributo mais expressivo, 77,7%, seguida do Financiamento Regional, que representa 22,3% do total das despesas realizadas neste Programa.

PRINCIPAIS ATUAÇÕES POR MEDIDA

M-041 – Prevenção e gestão de Riscos Naturais e Antrópicos

O investimento realizado nesta Medida atingiu o montante de 29.910.443 euros e uma taxa de execução de 60,3%.

No âmbito desta Medida, e no que concerne às intervenções da responsabilidade da SRAPE, em termos de infraestruturas hidráulicas, importa destacar que a atividade prosseguida está em linha com os princípios

orientadores do Estudo de Avaliação do Risco de Aluviões na Ilha da Madeira – EARAM - SRES dezembro 2010.

Assim, a execução financeira reporta-se à execução de um conjunto de intervenções, das quais se destacam as seguintes:

- Desvio do ribeiro de S. Filipe para o ribeiro da Nora no Funchal.
- Regularização e canalização do ribeiro do Monte a montante do Largo da Fonte – Funchal.
- Regularização e canalização dos ribeiros da Fajã das Éguas, Pereira e da Eirinha, na Serra D'Água.
- Regularização e canalização da ribeira da Tabua, a montante da E.R. - 1.ª fase – Sítio das Terças.
- Regularização de diversos troços urbanos das ribeiras de S. João e de St^a Luzia no Funchal, incluindo a reabilitação estrutural de diversas das obras de arte das referidas ribeiras.
- Reabilitação das obras de arte da ribeira de João Gomes.

O Laboratório Regional de Engenharia Civil procedeu à implementação física do projeto-piloto “Monitorizar Ribeiras - Monitorização Automática de Ribeiras para a Prevenção do Risco de Aluviões”, conforme recomendado no EARAM.

A SRIAS, através do seu Gabinete, apoiou financeiramente o funcionamento das Associações Humanitárias de Bombeiros Voluntários da RAM, por via da celebração de Contrato Programa.

No âmbito das intervenções da responsabilidade da SRA, através do IFCN, IP-RAM, foi executado o projeto “Planos de Repovoamento Florestal e Correção Torrencial” que permitiu a implementação de medidas de gestão sustentável nos perímetros florestais da RAM, orientadas para a promoção, expansão e proteção do património florestal, melhoria e conservação da biodiversidade e das condições de adaptabilidade da flora e fauna, e utilização da floresta, enquanto espaço multifuncional; a beneficiação das acessibilidades com a finalidade de proteger os povoamentos florestais, com particular relevância para os de maior interesse biogenético; a realização de intervenções culturais nos povoamentos florestais, criando faixas de descontinuidade e mosaicos diversificados de vegetação menos suscetível à propagação do fogo; o prosseguimento das intervenções em zonas sensíveis, visando o controlo da erosão e proteção dos solos e regularização dos recursos hídricos, incidindo em particular em ações de correção torrencial nos ribeiros onde a erosão é maior, promovendo a sustentação de materiais edáficos e a fixação das vertentes; a beneficiação florestal na ótica da expansão do património florestal natural; a adequação ex situ de medidas de prevenção, controlo e gestão de pragas e doenças, de forma a manter em bom estado sanitário, os povoamentos florestais (silvicultura preventiva); e a aquisição de material e equipamentos de natureza silvícola, e de equipamentos de proteção individual, e desenvolvimento de ações de manutenção e de reparação de infraestruturas e equipamentos de apoio à gestão florestal.

No período em análise, o projeto apresentou uma reduzida execução financeira uma vez que, em resultado do processo de extinção da Direção Regional de Florestas e Conservação da Natureza e do Serviço do Parque Natural da Madeira, muitos dos projetos transitaram para o IFCN, IP-RAM que, devido a várias contingências, prorrogou para 2017 a execução dos mesmos.

M-042 – Promoção de Investimentos para abordar riscos específicos

No âmbito desta Medida, a DROTA, da SRA, desenvolveu o projeto “CLIMA – Estratégia Regional de Adaptação às Alterações Climáticas”, que permitiu a elaboração do Estudo sobre as Vulnerabilidades e Respostas para as Alterações Climáticas no Arquipélago da Madeira, abreviadamente designado por Projeto CLIMA, que visa a realização de uma estratégia de adaptação face às alterações climáticas direcionada aos sectores socioeconómicos mais relevantes da Região, nomeadamente saúde humana, energia, recursos hídricos, turismo, biodiversidade, agricultura e florestas.

Realça-se que este projeto constitui um importante contributo para enfrentar os riscos e desafios que as alterações climáticas representam para a RAM. Serão propostas medidas e políticas cujos resultados finais servirão, simultaneamente, os objetivos do crescimento sustentável, da competitividade, do ordenamento do território, da proteção do ambiente, da valorização do património natural e do combate às alterações climáticas.

Em novembro, a SRA promoveu um workshop dedicado à Estratégia Clima-Madeira, acrónimo da Estratégia Regional de Adaptação às Alterações Climáticas da Região Autónoma da Madeira.

Recorde-se que a Estratégia Clima-Madeira, foi apresentada a 23 de setembro de 2015 e publicada em Resolução de Conselho n.º 1062/2015, de 26 de novembro, publicado no JORAM, 1.ª Série, n.º 188, de 2 de dezembro.

Passado cerca de um ano após a sua publicação, a SRA concretizou a etapa posterior à Identificação das Vulnerabilidades e das Medidas de Adaptação face aos Cenários Climáticos calculados até final deste século, tratando-se da fase de Implementação e de Monitorização.

Tal como as etapas anteriores, a construção da Estratégia CLIMA Madeira, mobilizou para este workshop um painel de agentes da Administração Regional e Local, da sociedade do conhecimento, do sector privado empresarial e da sociedade civil, através das associações não-governamentais do ambiente, na qualidade de stakeholders de partilha de informação nos diversos sectores que são objeto de análise: saúde humana, riscos hidrogeomorfológicos, recursos hídricos, turismo, biodiversidade, agricultura, florestas e energia.

Ficou formalizada a constituição da Comunidade de Adaptação da Região Autónoma da Madeira, que visa apoiar a implementação e monitorização da Estratégia. A Comunidade de Adaptação, coordenada pela SRA, apresenta, para além do Painel de Agentes, um Grupo de Apoio ao financiamento, representado pelas entidades com responsabilidade na gestão e execução dos programas e planos financeiros da RAM.

Este workshop, da Comunidade de Adaptação, teve como objetivo promover a discussão para a atualização dos dados, acompanhar as iniciativas desenvolvidas no âmbito da Estratégia CLIMA-Madeira, avaliar os indicadores de conteúdo nos respetivos sectores e apresentar propostas de melhoria ao documento.

Foi ainda apresentado o Observatório Clima-Madeira, uma plataforma informática, multiutilizadora de recolha, partilha, tratamento e divulgação de informação (www.clima-madeira.pt), entre as partes interessadas, que detêm dados relevantes para a construção e atualização de cenários climáticos e de impactos sectoriais na RAM.

Recorde-se que a Estratégia CLIMA Madeira, prevista no Programa de Governo, está alinhada com os desígnios do Quadro Estratégico para a Política Climática (QEPiC), ferramenta essencial para Portugal assegurar os compromissos internacionais em matéria de política climática, quer o recente Acordo de Paris, quer o designado período pós Kioto.



Neste contexto, a RAM tem assento nos mecanismos nacionais de redução de emissões, através do Programa Nacional para as Alterações Climáticas (PNAC 2020/2030), e nos mecanismos de adaptação, através da Estratégia Nacional de Adaptação às Alterações Climáticas (ENAAC 2020).

A SRA tem vindo a divulgar a Estratégia CLIMA-Madeira, quer através dos meios de comunicação social, quer através de colóquios e conferências. As boas práticas ambientais, entendidas como medida de adaptação, são divulgadas, em particular, através do programa Eco-Escolas e da Estratégia MaRam, com uma campanha de sensibilização para a poupança de água, com vista à adaptação da RAM às alterações climáticas.



P-054 – INFRAESTRUTURAS AMBIENTAIS

Os investimentos concretizados no âmbito deste Programa tiveram como objetivo fomentar uma gestão sustentável dos resíduos, recursos hídricos e águas residuais. Neste sentido, as ações desenvolvidas em 2016, neste Programa, integram-se na Medida-043 – Investimento nos sectores da água e dos resíduos.

DESPESA PÚBLICA E FINANCIAMENTO

Quadro 19 – Investimento realizado por Medidas do Programa 54

Unidade: euros

Programa/Medida	Fontes de Financiamento			Total
	Nacional	Comunitário	Regional	
P-054 – Infraestruturas Ambientais	3.321.750	18.102	170.361	3.510.212
M-043 – Investimento nos sectores da água e dos resíduos	3.321.750	18.102	170.361	3.510.212

Fonte: SIGO

A despesa realizada neste Programa atingiu 3.510.212 euros, traduzindo uma taxa de execução na ordem dos 94,9%.

A principal fonte de financiamento deste Programa foi o Financiamento Nacional que representa 94,6% do financiamento total.

PRINCIPAIS ATUAÇÕES POR MEDIDA

M-043 – Investimento nos sectores da água e dos resíduos

No âmbito desta Medida, o projeto “Recuperação do Património Edificado de Levadas e Linhas de Água”, da responsabilidade da Direção Regional da Administração Pública do Porto Santo, não registou execução, uma vez que aquela Direção Regional solicitou o apoio da ARM para que o mesmo vá para além do objetivo inicial e sirva também para o aproveitamento das águas pluviais e respetivo encaminhamento para os diques de armazenagem, tendo por objetivo otimizar a eficácia deste projeto. Concluída esta fase, que se pretende ser uma das valências do projeto e de fundamental importância para a Ilha do Porto Santo, de fracos recursos pluviais, será finalizado e submetido à aprovação.

A SRA, durante o ano, procedeu à execução do projeto “Investimentos nos Sistema em Alta”, no âmbito de uma candidatura apresentada ao PO SEUR, e do projeto “Investimentos no Sistema de Recolha, Valorização e Tratamento de Resíduos Sólidos da ARM, SA, destinado a suportar despesas de investimento realizadas pela extinta Valor Ambiente, SA.

Ainda no âmbito desta Medida, dos projetos da responsabilidade da DROTA, refira-se o seguinte:

- O projeto “Conservação de Edifícios e Equipamentos das Estações de Tratamento Elevatórias de Águas Residuais”, não apresentou execução, uma vez que não houve necessidade de executar trabalhos especializados na manutenção e conservação dos equipamentos e de edifícios nas infraestruturas de saneamento básico.



- A “Avaliação da Qualidade das Águas Costeiras Doces e Superficiais e Subterrâneas da RAM”, que previa o início dos procedimentos de aquisição de uma base de dados de qualidade de água de consumo humano, a qual não foi possível adquirir, pois a mesma sofrerá alterações. Por essa razão, este projeto não teve execução financeira em 2016.
- “Ações para a Implementação da Diretiva-Quadro da Água”, cujos desvios à execução deveram-se aos atrasos nos procedimentos administrativos de contratação pública, que, conseqüentemente, provocaram atrasos na execução física e financeira do projeto.

À semelhança dos anos anteriores, em 2016 foi dada continuidade a um conjunto de iniciativas com o objetivo de promover a proteção e o planeamento das águas da Região Hidrográfica do Arquipélago da Madeira (RH10).

No âmbito do planeamento dos recursos hídricos da Região Hidrográfica da Madeira, foi elaborado e aprovada a 2.ª Geração do Plano de Gestão da Região Hidrográfica (PGRH), a vigorar no período 2016-2021. Foram igualmente desenvolvidos os procedimentos de Avaliação Ambiental Estratégica e de Participação Pública do plano.

Na 2.ª Geração do PGRH, foram identificadas um conjunto de medidas concretas e orientadas para a eficaz gestão dos recursos hídricos, identificando as intervenções e os procedimentos necessários à sua concretização, a implementar no período 2016-2021.

Ainda no âmbito do planeamento, em 2016 foram elaboradas as cartas de zonas inundáveis e cartas de risco de inundações, e foi elaborada a versão preliminar do Plano de Gestão de Riscos de Inundações da Região Autónoma da Madeira – PGRI-RAM.

O PGRI tem como objetivo reduzir as conseqüências associadas às inundações prejudiciais para a saúde humana, incluindo perdas humanas, o ambiente, o património cultural, as infraestruturas e as atividades económicas.

A SRA deu início à Monitorização da Qualidade Ecológica e Química das Águas Costeiras da RAM, bem como deu continuidade à Monitorização da Qualidade Ecológica das Águas Superficiais Interiores da Região Hidrográfica do Arquipélago da Madeira e à Monitorização da Qualidade Química das Águas Superficiais Interiores da Região Hidrográfica do Arquipélago da Madeira.

Em 2016, a Região cumpriu as ações anuais relativas à gestão da qualidade das águas balneares, através da sua identificação, monitorização, classificação e prestação de informação ao público. Todas as ações desenvolvidas são relevantes para a proteção da saúde humana e para a preservação, proteção e melhoria do ambiente.

A Região coordenou e garantiu a aplicação do regime da qualidade da água destinada ao consumo humano, com o objetivo da proteção da saúde humana, através de diversas ações, nomeadamente a atualização periódica da base de dados da qualidade da água para consumo humano, tratamento, análise da informação e posterior divulgação, contribuindo para a maior eficácia na prevenção da sua degradação e proteção da saúde pública dos consumidores. Foram envolvidas todas as entidades intervenientes no âmbito da qualidade da água para consumo humano: ambiente, serviços de saúde, entidades gestoras e população em geral, de modo a incentivar uma participação pública ativa.

A Região garantiu, igualmente, no final do ano, o carregamento da informação relativa à qualidade da água no instrumento informático comum a todos os Países da Comunidade Europeia: WISE (Water Information System for Europe).



P-055 – ASSISTÊNCIA TÉCNICA

Inserem-se neste Programa os investimentos necessários a assegurar as condições adequadas para a gestão, acompanhamento, avaliação, monitorização e comunicação dos Programas Operacionais sob a tutela das entidades regionais. As ações desenvolvidas neste Programa integram-se na Medida 044 - Assistência Técnica.

DESPESA PÚBLICA E FINANCIAMENTO

Quadro 20 – Investimento realizado por Medidas do Programa 55

Unidade: euros

Programa/Medida	Fontes de Financiamento			Total
	Nacional	Comunitário	Regional	
P-055 – Assistência Técnica	0	447.539	160.756	638.296
M-044 – Assistência Técnica	0	447.539	160.756	638.296

Fonte: SIGO

O investimento realizado neste Programa corresponde a projetos associados à assistência técnica de instrumentos operacionais da Política de Coesão da União Europeia com aplicação na RAM, tendo totalizado 638.296 euros. A taxa de execução situou-se nos 25,8%.

PRINCIPAIS ATUAÇÕES POR MEDIDA

M-044 – Assistência Técnica

Esta Medida consubstancia a execução de projetos de Assistência Técnica das Secretarias Regionais, cujos serviços têm responsabilidade fundamental na gestão de Programas Operacionais cofinanciados por Fundos Comunitários na RAM.

O Instituto de Desenvolvimento Regional, IP-RAM (IDR, IP-RAM), assume uma intervenção múltipla, atendendo à diversidade de Programas Operacionais que estão sob a sua gestão, com a exigência acrescida de, em 2016, ter vigorado, em simultâneo, dois períodos de programação (QREN e PT 2020), em que assume a qualidade de Autoridade de Gestão do Programa Operacional de Valorização do Potencial Económico e Coesão Territorial (Programa Intervir+), do Programa Operacional de Valorização do Potencial Humano e Coesão Social (Programa Rumos) e do Programa Operacional da Região Autónoma da Madeira 2014-2020 (Programa Madeira 14-20), a qualidade de Organismo Intermédio responsável pela gestão do Eixo IV do Programa Operacional de Valorização do Território (POVT) e de algumas tipologias de investimento com aplicação na RAM do Programa Operacional para a Sustentabilidade e Eficiência no Uso de Recursos (PO SEUR), e Interlocutor Regional no âmbito dos Programas de Cooperação Madeira-Açores-Canárias (MAC 2007-2013 e MAC 2014-2020).

As despesas incorridas pelo IDR, IP-RAM, com a gestão destes Programas Operacionais foram suportadas pelas respetivas linhas de assistência técnica, tendo sido cofinanciados os custos associados à criação e à gestão das estruturas de apoio técnico, à implementação e manutenção dos sistemas de informação, à realização de ações de verificação no local e de supervisão, à capacitação das equipas técnicas, ao desenvolvimento de ações de informação e publicidade, à realização de estudos de avaliação, entre outras.



Apesar de ter havido, ainda, durante o ano de 2016 atividade relacionada com os Programas Operacionais do QREN, por razões regulamentares, relacionadas com a data limite para a elegibilidade destas despesas, o IDR, IP-RAM, apenas pôde contar com os projetos de assistência técnica dos Programas Operacionais do Portugal 2020 para cofinanciar a totalidade destas despesas. É precisamente nesta medida do PIDDAR que se encontram previstos, em termos orçamentais, todos estes projetos de Assistência Técnica dos Programas Operacionais e Programas de Iniciativa Comunitária geridos pelo IDR, IP-RAM, que asseguraram o respetivo cofinanciamento comunitário que permitiu sustentar, entre outras, mas fundamentalmente, a tipologia de despesas atrás descrita.

Em traços gerais, estes projetos de assistência técnica apresentaram, na sua globalidade, um nível de desempenho abaixo do previsto, que se explica, fundamentalmente, por um lado, pela conjuntura de contenção da despesa pública, que acabou por influenciar a dinâmica de execução, sem pôr em causa, no entanto, a finalidade destes projetos e, por outro lado, pelo atraso verificado na execução das ações de informação e publicidade do Plano Estratégico de Comunicação, a contratação dos serviços para o desenvolvimento de ações de verificação no local e de supervisão aos OI, que transitou para 2017.

No âmbito da gestão dos Sistemas de Incentivos às empresas, o Instituto de Desenvolvimento Empresarial, IP-RAM, na qualidade de Organismo Intermédio no PO INTERVR+, procedeu ao desenvolvimento de um adequado sistema de informação e comunicação para o novo período de programação 2007-2013, conforme recomendação da Inspeção Geral de Finanças.

A concretização do projeto “Sistema Integrado de Informação do IDE-RAM”, pelo Instituto de Desenvolvimento Empresarial, IP-RAM, pretendeu dotar este Instituto de recursos tecnológicos que possibilitem uma gestão segura e integrada da informação recolhida e gerada pelos processos e intervenções inerentes às competências que lhe são legalmente atribuídas.

A atuação da SRAP, através do Secretariado Técnico da Autoridade de Gestão do PRODERAM 2020, traduziu-se, essencialmente, na aquisição de duas viaturas decorrente da necessidade de acompanhamento dos projetos de investimento, na informação, comunicação e divulgação do PRODERAM 2020, através da realização de várias sessões de informação por toda a Região (produção de um filme e de vários panfletos), e na gestão e acompanhamento do PRODERAM 2020, através da realização de 16 reuniões de Unidades de Gestão e de uma reunião do Comité de Acompanhamento.

No ano 2016, estava previsto o encerramento do PRODERAM do período 2007-2013 que, financeiramente, não se verificou, dada a transição do compromisso relativo à Avaliação Ex-Post do PRODERAM para o ano de 2017. Em termos de avaliação do PRODERAM 2020, estava prevista a assunção de encargos com contratos de aquisição de serviços, nomeadamente no que se refere à avaliação de 2017 do PRODERAM 2020, que foram prorrogados para o ano 2017 e seguintes.

Quanto ao projeto “Gestão e Acompanhamento dos Programas Operacionais MAR 2020 (FEAMP)”, o mesmo traduziu-se em deslocações e estadas para participar em reuniões, no âmbito do Comité de Acompanhamento do PROMAR e da preparação do PO MAR 2020 (FEAMP).

Mapa I - Resumo por Programas / Fonte de Financiamento

PROGRAMA	FONTE FINANCIAMENTO	2016 Pagamentos	2017	2018	Anos Seguintes	TOTAL
041	REFORÇO DA INVESTIGAÇÃO, DESENVOLVIMENTO TECNOLÓGICO E INOVAÇÃO					
	1. Financ. Nacional					
	Outros	123 719	180 000	180 000	360 000	942 171
	TOTAL 1. Financ. Nacional	123 719	180 000	180 000	360 000	942 171
	2. Financ. Comunitário					
	Feder	248 021	3 637 939	2 753 500	7 751 114	14 399 814
	Feder Cooperação	0	0	0	0	8 675
	Fundo de Coesão	0	0	0	0	0
	Fundo Social Europeu	702 447	1 020 000	1 020 000	2 040 000	5 223 900
	Outros	1 362 933	338 001	269 167	694 789	6 126 409
	TOTAL 2. Financ. Comunitário	2 313 401	4 995 940	4 042 667	10 485 903	25 758 797
	3. Financ. Regional					
	Receitas Gerais	626 231	1 250 000	1 000 000	2 000 000	5 990 698
	Auto-financiamento	135 619	149 754	85 077	264 542	891 221
	TOTAL 3. Financ. Regional	761 850	1 399 754	1 085 077	2 264 542	6 881 919
	TOTAL PROGRAMA	3 198 969	6 575 694	5 307 744	13 110 445	33 582 888
042	DESENVOLVIMENTO EMPRESARIAL					
	1. Financ. Nacional					
	Outros	1 136 369	500 000	200 000	0	4 103 765
	TOTAL 1. Financ. Nacional	1 136 369	500 000	200 000	0	4 103 765
	2. Financ. Comunitário					
	Feder	8 660 793	22 770 000	22 570 000	45 140 000	99 140 793
	Feder Cooperação	5 861	140 500	65 500	45 000	278 313
	Feoga Orientação/ FEADER	0	340 000	340 000	340 000	1 020 000
	Feoga Garantia / Feaga	58 537	130 000	0	0	416 371
	Outros	6 081 624	510 000	510 000	2 549 999	45 429 506

Fonte: SRF/DROT

Mapa I - Resumo por Programas / Fonte de Financiamento

PROGRAMA	FONTE FINANCIAMENTO	2016 Pagamentos	2017	2018	Anos Seguintes	TOTAL
042	DESENVOLVIMENTO EMPRESARIAL					
	TOTAL 2. Financ. Comunitário	14 806 815	23 890 500	23 485 500	48 074 999	146 284 983
	3. Financ. Regional					
	Receitas Gerais	2 382 407	3 032 800	2 767 400	6 041 900	24 458 581
	Auto-financiamento	2 648 450	500 000	500 000	1 000 000	5 517 415
	TOTAL 3. Financ. Regional	5 030 858	3 532 800	3 267 400	7 041 900	29 975 996
	TOTAL PROGRAMA	20 974 041	27 923 300	26 952 900	55 116 899	180 364 744
043	TURISMO, CULTURA E PATRIMONIO					
	1. Financ. Nacional					
	Outros	1 000 000	1 115 000	0	0	2 198 837
	TOTAL 1. Financ. Nacional	1 000 000	1 115 000	0	0	2 198 837
	2. Financ. Comunitário					
	Feder	294 941	810 505	607 750	692 750	2 419 929
	Feoga Orientação/ FEADER	0	0	0	0	0
	Outros	0	0	0	0	2 954 470
	TOTAL 2. Financ. Comunitário	294 941	810 505	607 750	692 750	5 374 399
	3. Financ. Regional					
	Receitas Gerais	12 697 242	677 330	257 250	272 250	29 350 426
	Auto-financiamento	0	0	0	0	386 899
	TOTAL 3. Financ. Regional	12 697 242	677 330	257 250	272 250	29 737 325
	TOTAL PROGRAMA	13 992 183	2 602 835	865 000	965 000	37 310 561
044	ENERGIA					
	2. Financ. Comunitário					
	Feder	0	420 000	420 000	840 000	1 680 000
	TOTAL 2. Financ. Comunitário	0	420 000	420 000	840 000	1 680 000

Fonte: SRF/DROT

Mapa I - Resumo por Programas / Fonte de Financiamento

PROGRAMA	FONTE FINANCIAMENTO	2016 Pagamentos	2017	2018	Anos Seguintes	TOTAL
044	ENERGIA					
	3. Financ. Regional					
	Receitas Gerais	24 725	80 000	80 000	160 000	417 471
	TOTAL 3. Financ. Regional	24 725	80 000	80 000	160 000	417 471
	TOTAL PROGRAMA	24 725	500 000	500 000	1 000 000	2 097 471
045	PROMOÇÃO DOS TRANSPORTES SUSTENTAVEIS					
	1. Financ. Nacional					
	Outros	21 812 770	25 154 387	25 082 042	15 242 664	94 117 528
	TOTAL 1. Financ. Nacional	21 812 770	25 154 387	25 082 042	15 242 664	94 117 528
	2. Financ. Comunitário					
	Feder	17 565 763	1 012 097	16 875	0	18 594 735
	Feder Cooperação	15 081	113 000	53 000	81 000	262 081
	Fundo de Coesão	68 725	0	0	0	68 725
	Outros	0	0	0	0	1 294 139
	TOTAL 2. Financ. Comunitário	17 649 569	1 125 097	69 875	81 000	20 219 680
	3. Financ. Regional					
	Receitas Gerais	173 104 767	169 341 261	136 548 617	807 168 332	2 039 755 636
	TOTAL 3. Financ. Regional	173 104 767	169 341 261	136 548 617	807 168 332	2 039 755 636
	TOTAL PROGRAMA	212 567 107	195 620 745	161 700 534	822 491 996	2 154 092 844
046	ENSINO, COMPETENCIAS E APRENDIZAGEM AO LONGO DA VIDA					
	1. Financ. Nacional					
	Outros	2 016 393	3 500 000	3 500 000	0	11 194 085
	TOTAL 1. Financ. Nacional	2 016 393	3 500 000	3 500 000	0	11 194 085
	2. Financ. Comunitário					
	Feder	126 928	9 596 500	2 754 000	0	12 502 176

Fonte: SRF/DROT

Mapa I - Resumo por Programas / Fonte de Financiamento

PROGRAMA	FONTE FINANCIAMENTO	2016 Pagamentos	2017	2018	Anos Seguintes	TOTAL
046	ENSINO, COMPETENCIAS E APRENDIZAGEM AO LONGO DA VIDA					
	Feder Cooperação	0	0	0	0	0
	Fundo Social Europeu	8 157 757	98 036	74 652	28 943	18 619 401
	Outros	68 884	30 687	30 670	0	277 927
	TOTAL 2. Financ. Comunitário	8 353 569	9 725 223	2 859 322	28 943	31 399 504
	3. Financ. Regional					
	Receitas Gerais	22 260 818	12 185 823	8 030 568	14 426 054	142 829 651
	Auto-financiamento	234 478	0	0	0	784 157
	TOTAL 3. Financ. Regional	22 495 296	12 185 823	8 030 568	14 426 054	143 613 808
	TOTAL PROGRAMA	32 865 258	25 411 046	14 389 890	14 454 997	186 207 397
047	APERFEIÇOAMENTO E MODERNIZAÇÃO DO SISTEMA ADMINISTRATIVO					
	2. Financ. Comunitário					
	Feder	1 403 886	425 000	255 000	204 000	2 491 853
	Feder Cooperação	0	0	0	0	6 269
	Fundo Social Europeu	43 264	0	0	0	107 320
	Outros	0	0	0	0	5 671 636
	TOTAL 2. Financ. Comunitário	1 447 150	425 000	255 000	204 000	8 277 077
	3. Financ. Regional					
	Receitas Gerais	798 904	344 816	224 958	165 000	5 132 828
	Auto-financiamento	6 980	0	0	0	6 980
	TOTAL 3. Financ. Regional	805 884	344 816	224 958	165 000	5 139 807
	TOTAL PROGRAMA	2 253 034	769 816	479 958	369 000	13 416 885
048	PROMOÇÃO DA INCLUSÃO SOCIAL E COMBATE A POBREZA					
	1. Financ. Nacional					
	Outros	0	886 840	0	0	886 840

Fonte: SRF/DROT

Mapa I - Resumo por Programas / Fonte de Financiamento

PROGRAMA	FONTE FINANCIAMENTO	2016 Pagamentos	2017	2018	Anos Seguintes	TOTAL
048	PROMOÇÃO DA INCLUSÃO SOCIAL E COMBATE A POBREZA					
	TOTAL 1. Financ. Nacional	0	886 840	0	0	886 840
	2. Financ. Comunitário					
	Feder	0	4 849 760	0	0	4 849 760
	Fundo Social Europeu	15 227 849	14 292 191	12 655 738	25 217 556	80 469 724
	Outros	0	0	0	0	0
	TOTAL 2. Financ. Comunitário	15 227 849	19 141 951	12 655 738	25 217 556	85 319 484
	3. Financ. Regional					
	Receitas Gerais	2 854 419	4 400 809	6 037 262	12 168 444	39 428 669
	Auto-financiamento	528 409	0	0	0	974 825
	TOTAL 3. Financ. Regional	3 382 829	4 400 809	6 037 262	12 168 444	40 403 494
	TOTAL PROGRAMA	18 610 678	24 429 600	18 693 000	37 386 000	126 609 819
049	HABITAÇÃO E REALOJAMENTO					
	1. Financ. Nacional					
	Outros	811 858	8 590 799	3 602 919	88 557	13 212 648
	TOTAL 1. Financ. Nacional	811 858	8 590 799	3 602 919	88 557	13 212 648
	2. Financ. Comunitário					
	Feder	0	2 422 171	2 422 171	2 727 967	7 572 309
	Fundo de Coesão	0	348 361	348 361	203 443	900 165
	Outros	46 382	0	0	0	134 482
	TOTAL 2. Financ. Comunitário	46 382	2 770 532	2 770 532	2 931 410	8 606 956
	3. Financ. Regional					
	Receitas Gerais	12 043 464	16 777 829	16 627 829	31 200 443	88 002 849
	Auto-financiamento	271 851	250 000	250 000	250 000	1 059 833
	TOTAL 3. Financ. Regional	12 315 315	17 027 829	16 877 829	31 450 443	89 062 682

Fonte: SRF/DROT

Mapa I - Resumo por Programas / Fonte de Financiamento

PROGRAMA	FONTE FINANCIAMENTO	2016 Pagamentos	2017	2018	Anos Seguintes	TOTAL
049	HABITAÇÃO E REALOJAMENTO					
	TOTAL PROGRAMA	13 173 556	28 389 160	23 251 280	34 470 410	110 882 286
050	SAUDE					
	1. Financ. Nacional					
	Outros	9 419 311	2 040 000	500 000	500 000	12 459 311
	TOTAL 1. Financ. Nacional	9 419 311	2 040 000	500 000	500 000	12 459 311
	2. Financ. Comunitário					
	Feder	0	4 573 850	1 194 250	1 047 698	6 815 798
	Fundo Social Europeu	0	119 000	119 000	119 000	395 178
	Outros	0	0	0	0	0
	TOTAL 2. Financ. Comunitário	0	4 692 850	1 313 250	1 166 698	7 210 976
	3. Financ. Regional					
	Receitas Gerais	413 425	1 888 396	1 192 996	592 082	4 282 358
	Auto-financiamento	0	0	0	0	2 158 415
	TOTAL 3. Financ. Regional	413 425	1 888 396	1 192 996	592 082	6 440 773
	TOTAL PROGRAMA	9 832 736	8 621 246	3 006 246	2 258 780	26 111 061
051	ATIVIDADES TRADICIONAIS					
	1. Financ. Nacional					
	Outros	245 647	0	0	0	348 190
	TOTAL 1. Financ. Nacional	245 647	0	0	0	348 190
	2. Financ. Comunitário					
	Feder	0	0	0	0	0
	Feoga Orientação/ FEADER	430 675	750 240	56 250	56 250	1 417 292
	Feoga Garantia / Feoga	0	800	1 000	2 000	24 300
	Fundo Europeu das Pescas	356 320	912 136	177 120	22 500	1 468 076

Mapa I - Resumo por Programas / Fonte de Financiamento

PROGRAMA	FONTE FINANCIAMENTO	2016 Pagamentos	2017	2018	Anos Seguintes	TOTAL
051	ATIVIDADES TRADICIONAIS					
	Outros	58 998	56 939	0	0	825 430
	TOTAL 2. Financ. Comunitário	845 994	1 720 115	234 370	80 750	3 735 098
	3. Financ. Regional					
	Receitas Gerais	6 571 001	8 689 235	7 540 094	9 108 027	42 284 226
	Auto-financiamento	49 498	12 498	12 498	12 498	791 214
	TOTAL 3. Financ. Regional	6 620 499	8 701 733	7 552 592	9 120 525	43 075 439
	TOTAL PROGRAMA	7 712 140	10 421 848	7 786 962	9 201 275	47 158 727
052	ORDENAMENTO URBANO E TERRITORIAL					
	1. Financ. Nacional					
	Outros	4 746 804	2 561 400	0	0	7 308 204
	TOTAL 1. Financ. Nacional	4 746 804	2 561 400	0	0	7 308 204
	2. Financ. Comunitário					
	Feder	568 071	5 000 000	5 000 000	10 000 000	20 568 071
	Feder Cooperação	0	0	0	0	0
	Fundo de Coesão	2 474 997	2 000 000	2 000 000	4 000 000	12 157 851
	Outros	3 962 973	0	0	0	11 100 765
	TOTAL 2. Financ. Comunitário	7 006 041	7 000 000	7 000 000	14 000 000	43 826 687
	3. Financ. Regional					
	Receitas Gerais	1 380 093	6 609 167	800 000	300 000	13 111 474
	Auto-financiamento	769 723	2 257 326	567 773	0	3 643 397
	TOTAL 3. Financ. Regional	2 149 816	8 866 493	1 367 773	300 000	16 754 871
	TOTAL PROGRAMA	13 902 661	18 427 893	8 367 773	14 300 000	67 889 762
053	PROMOVER A ADAPTAÇÃO AS ALTERAÇÕES CLIMATICAS E A PREVENÇÃO E GESTAO DE RISCOS					
	1. Financ. Nacional					

Fonte: SRF/DROT

Mapa I - Resumo por Programas / Fonte de Financiamento

PROGRAMA	FONTE FINANCIAMENTO	2016 Pagamentos	2017	2018	Anos Seguintes	TOTAL
053	PROMOVER A ADAPTAÇÃO AS ALTERAÇÕES CLIMATICAS E A PREVENÇÃO E GESTAO DE RISCOS					
	Outros	0	300 000	300 000	0	605 362
	TOTAL 1. Financ. Nacional	0	300 000	300 000	0	605 362
	2. Financ. Comunitário					
	Feder	0	21 250	8 500	0	29 750
	Fundo de Coesão	23 251 431	33 464 500	24 913 500	5 185 000	186 597 999
	Outros	0	0	0	0	210 465
	TOTAL 2. Financ. Comunitário	23 251 431	33 485 750	24 922 000	5 185 000	186 838 214
	3. Financ. Regional					
	Receitas Gerais	6 658 402	8 353 100	6 816 500	2 867 500	59 571 109
	Auto-financiamento	892	0	0	0	892
	TOTAL 3. Financ. Regional	6 659 294	8 353 100	6 816 500	2 867 500	59 572 001
	TOTAL PROGRAMA	29 910 726	42 138 850	32 038 500	8 052 500	247 015 577
054	INFRAESTRUTURAS AMBIENTAIS					
	1. Financ. Nacional					
	Outros	3 321 750	0	0	0	5 495 485
	TOTAL 1. Financ. Nacional	3 321 750	0	0	0	5 495 485
	2. Financ. Comunitário					
	Feder	0	1 991 125	0	0	1 991 125
	Fundo de Coesão	18 102	0	0	0	18 102
	Outros	0	0	0	0	102 851
	TOTAL 2. Financ. Comunitário	18 102	1 991 125	0	0	2 112 078
	3. Financ. Regional					
	Receitas Gerais	170 361	1 972 316	1 638 541	424 059	5 514 644
	TOTAL 3. Financ. Regional	170 361	1 972 316	1 638 541	424 059	5 514 644

Mapa I - Resumo por Programas / Fonte de Financiamento

PROGRAMA	FONTE FINANCIAMENTO	2016 Pagamentos	2017	2018	Anos Seguintes	TOTAL
054	INFRAESTRUTURAS AMBIENTAIS					
	TOTAL PROGRAMA	3 510 212	3 963 441	1 638 541	424 059	13 122 207
055	ASSISTENCIA TECNICA					
	2. Financ. Comunitário					
	Feder	304 417	1 032 038	1 032 038	2 064 076	4 456 385
	Feder Cooperação	14 150	40 199	40 199	80 398	176 129
	Fundo de Coesão	14 112	86 424	86 424	160 593	347 706
	Fundo Social Europeu	0	0	0	0	0
	Feoga Orientação/ FEADER	137 574	52 828	368 093	0	607 456
	Fundo Europeu das Pescas	1 190	40 500	40 500	62 250	144 440
	Outros	6 096	0	0	0	218 589
	TOTAL 2. Financ. Comunitário	477 539	1 251 989	1 567 254	2 367 317	5 950 705
	3. Financ. Regional					
	Receitas Gerais	109 692	269 561	396 289	484 102	1 287 093
	Auto-financiamento	51 064	0	0	0	363 994
	TOTAL 3. Financ. Regional	160 756	269 561	396 289	484 102	1 651 087
	TOTAL PROGRAMA	638 296	1 521 550	1 963 543	2 851 419	7 601 792
	TOTAL GERAL	383 166 321	397 317 024	306 941 871	1 016 452 780	3 253 464 020
	TOTAL CONSOLIDADO	381 503 633	393 076 679	305 195 467	1 016 411 252	3 245 499 281

Mapa II - Investimento por Departamento e Programa

Departamento/Programa	PROGRAMAÇÃO FINANCEIRA PLURIANUAL				
	2016 Pagamentos	2017	2018	Anos Seguintes	TOTAL
PRESIDÊNCIA DO GOVERNO					
054 - INFRAESTRUTURAS AMBIENTAIS					
2. Financ. Comunitário					
Feder	0	1 991 125	0	0	1 991 125
Total 2. Financ. Comunitário	0	1 991 125	0	0	1 991 125
3. Financ. Regional					
Receitas Gerais	0	333 775	0	0	333 775
Total 3. Financ. Regional	0	333 775	0	0	333 775
TOTAL DO PROGRAMA	0	2 324 900	0	0	2 324 900
TOTAL DO DEPARTAMENTO	0	2 324 900	0	0	2 324 900

Mapa II - Investimento por Departamento e Programa

Departamento/Programa	PROGRAMAÇÃO FINANCEIRA PLURIANUAL				
	2016 Pagamentos	2017	2018	Anos Seguintes	TOTAL
SECRETARIA REGIONAL DOS ASSUNTOS PARLAMENTARES E EUROPEUS					
041 - REFORÇO DA INVESTIGAÇÃO, DESENVOLVIMENTO TECNOLÓGICO E INOVAÇÃO					
2. Financ. Comunitário					
Feder	0	0	0	0	0
Fundo de Coesão	0	0	0	0	0
Total 2. Financ. Comunitário	0	0	0	0	0
3. Financ. Regional					
Receitas Gerais	13 192	0	0	0	34 585
Total 3. Financ. Regional	13 192	0	0	0	34 585
TOTAL DO PROGRAMA	13 192	0	0	0	34 585
042 - DESENVOLVIMENTO EMPRESARIAL					
1. Financ. Nacional					
Outros	70 150	0	0	0	70 150
Total 1. Financ. Nacional	70 150	0	0	0	70 150
2. Financ. Comunitário					
Feder Cooperação	4 835	25 500	25 500	0	55 835
Total 2. Financ. Comunitário	4 835	25 500	25 500	0	55 835
3. Financ. Regional					
Receitas Gerais	853	4 500	4 500	0	2 196 509
Total 3. Financ. Regional	853	4 500	4 500	0	2 196 509
TOTAL DO PROGRAMA	75 838	30 000	30 000	0	2 322 494

Mapa II - Investimento por Departamento e Programa

Departamento/Programa	PROGRAMAÇÃO FINANCEIRA PLURIANUAL				
	2016 Pagamentos	2017	2018	Anos Seguintes	TOTAL
SECRETARIA REGIONAL DOS ASSUNTOS PARLAMENTARES E EUROPEUS					
043 - TURISMO, CULTURA E PATRIMONIO					
1. Financ. Nacional					
Outros	1 000 000	1 115 000	0	0	2 115 000
Total 1. Financ. Nacional	1 000 000	1 115 000	0	0	2 115 000
2. Financ. Comunitário					
Feder	0	42 500	85 000	170 000	297 500
Outros	0	0	0	0	0
Total 2. Financ. Comunitário	0	42 500	85 000	170 000	297 500
3. Financ. Regional					
Receitas Gerais	48 790	157 500	165 000	180 000	1 919 551
Total 3. Financ. Regional	48 790	157 500	165 000	180 000	1 919 551
TOTAL DO PROGRAMA	1 048 790	1 315 000	250 000	350 000	4 332 051

Mapa II - Investimento por Departamento e Programa

Departamento/Programa	PROGRAMAÇÃO FINANCEIRA PLURIANUAL				
	2016 Pagamentos	2017	2018	Anos Seguintes	TOTAL
SECRETARIA REGIONAL DOS ASSUNTOS PARLAMENTARES E EUROPEUS					
045 - PROMOÇÃO DOS TRANSPORTES SUSTENTAVEIS					
1. Financ. Nacional					
Outros	21 812 770	25 154 387	25 082 042	15 242 664	94 117 528
Total 1. Financ. Nacional	21 812 770	25 154 387	25 082 042	15 242 664	94 117 528
2. Financ. Comunitário					
Feder	17 565 763	1 012 097	16 875	0	18 594 735
Fundo de Coesão	68 725	0	0	0	68 725
Outros	0	0	0	0	1 294 139
Total 2. Financ. Comunitário	17 634 488	1 012 097	16 875	0	19 957 599
3. Financ. Regional					
Receitas Gerais	10 347 708	8 416 077	838 134	57 064 840	333 080 929
Total 3. Financ. Regional	10 347 708	8 416 077	838 134	57 064 840	333 080 929
TOTAL DO PROGRAMA	49 794 966	34 582 561	25 937 051	72 307 504	447 156 056
046 - ENSINO, COMPETENCIAS E APRENDIZAGEM AO LONGO DA VIDA					
1. Financ. Nacional					
Outros	817 815	3 500 000	3 500 000	0	7 827 846
Total 1. Financ. Nacional	817 815	3 500 000	3 500 000	0	7 827 846
2. Financ. Comunitário					
Feder	119 893	9 596 500	2 754 000	0	12 470 393
Total 2. Financ. Comunitário	119 893	9 596 500	2 754 000	0	12 470 393
3. Financ. Regional					
Receitas Gerais	100 066	2 393 500	1 136 000	650 000	8 832 556
Total 3. Financ. Regional	100 066	2 393 500	1 136 000	650 000	8 832 556
TOTAL DO PROGRAMA	1 037 773	15 490 000	7 390 000	650 000	29 130 795

Fonte: SRF/DROT

Mapa II - Investimento por Departamento e Programa

Departamento/Programa	PROGRAMAÇÃO FINANCEIRA PLURIANUAL				
	2016 Pagamentos	2017	2018	Anos Seguintes	TOTAL
SECRETARIA REGIONAL DOS ASSUNTOS PARLAMENTARES E EUROPEUS					
048 - PROMOÇÃO DA INCLUSÃO SOCIAL E COMBATE A POBREZA					
1. Financ. Nacional					
Outros	0	886 840	0	0	886 840
Total 1. Financ. Nacional	0	886 840	0	0	886 840
2. Financ. Comunitário					
Feder	0	4 849 760	0	0	4 849 760
Total 2. Financ. Comunitário	0	4 849 760	0	0	4 849 760
3. Financ. Regional					
Receitas Gerais	69 352	0	0	0	525 210
Total 3. Financ. Regional	69 352	0	0	0	525 210
TOTAL DO PROGRAMA	69 352	5 736 600	0	0	6 261 810
050 - SAÚDE					
1. Financ. Nacional					
Outros	376 369	1 540 000	0	0	1 916 369
Total 1. Financ. Nacional	376 369	1 540 000	0	0	1 916 369
2. Financ. Comunitário					
Feder	0	3 583 600	0	0	3 583 600
Outros	0	0	0	0	0
Total 2. Financ. Comunitário	0	3 583 600	0	0	3 583 600
3. Financ. Regional					
Receitas Gerais	0	671 400	0	0	677 781
Total 3. Financ. Regional	0	671 400	0	0	677 781
TOTAL DO PROGRAMA	376 369	5 795 000	0	0	6 177 750

Fonte: SRF/DROT

Mapa II - Investimento por Departamento e Programa

Departamento/Programa	PROGRAMAÇÃO FINANCEIRA PLURIANUAL				
	2016 Pagamentos	2017	2018	Anos Seguintes	TOTAL
SECRETARIA REGIONAL DOS ASSUNTOS PARLAMENTARES E EUROPEUS					
052 - ORDENAMENTO URBANO E TERRITORIAL					
1. Financ. Nacional					
Outros	1 314 160	2 313 000	0	0	3 627 160
Total 1. Financ. Nacional	1 314 160	2 313 000	0	0	3 627 160
2. Financ. Comunitário					
Outros	0	0	0	0	263 049
Total 2. Financ. Comunitário	0	0	0	0	263 049
3. Financ. Regional					
Receitas Gerais	81 752	100 000	0	0	1 624 426
Total 3. Financ. Regional	81 752	100 000	0	0	1 624 426
TOTAL DO PROGRAMA	1 395 913	2 413 000	0	0	5 514 635
053 - PROMOVER A ADAPTAÇÃO AS ALTERAÇÕES CLIMATICAS E A PREVENÇÃO E GESTÃO DE RISCOS					
1. Financ. Nacional					
Outros	0	300 000	300 000	0	605 362
Total 1. Financ. Nacional	0	300 000	300 000	0	605 362
2. Financ. Comunitário					
Feder	0	21 250	8 500	0	29 750
Fundo de Coesão	23 251 431	33 464 500	24 913 500	5 185 000	186 597 999
Total 2. Financ. Comunitário	23 251 431	33 485 750	24 922 000	5 185 000	186 627 749
3. Financ. Regional					
Receitas Gerais	4 644 924	6 400 600	4 864 000	915 000	46 274 785
Total 3. Financ. Regional	4 644 924	6 400 600	4 864 000	915 000	46 274 785
TOTAL DO PROGRAMA	27 896 355	40 186 350	30 086 000	6 100 000	233 507 896

Fonte: SRF/DROT

Mapa II - Investimento por Departamento e Programa

Departamento/Programa	PROGRAMAÇÃO FINANCEIRA PLURIANUAL				
	2016 Pagamentos	2017	2018	Anos Seguintes	TOTAL
SECRETARIA REGIONAL DOS ASSUNTOS PARLAMENTARES E EUROPEUS					
TOTAL DO DEPARTAMENTO	81 708 549	105 548 511	63 693 051	79 407 504	734 438 072

Mapa II - Investimento por Departamento e Programa

Departamento/Programa	PROGRAMAÇÃO FINANCEIRA PLURIANUAL				
	2016 Pagamentos	2017	2018	Anos Seguintes	TOTAL
SECRETARIA REGIONAL DAS FINANÇAS E DA ADMINISTRAÇÃO PÚBLICA					
042 - DESENVOLVIMENTO EMPRESARIAL					
2. Financ. Comunitário					
Feder Cooperação	929	0	0	0	929
Total 2. Financ. Comunitário	929	0	0	0	929
3. Financ. Regional					
Receitas Gerais	164	0	0	0	164
Total 3. Financ. Regional	164	0	0	0	164
TOTAL DO PROGRAMA	1 092	0	0	0	1 092
045 - PROMOÇÃO DOS TRANSPORTES SUSTENTAVEIS					
3. Financ. Regional					
Receitas Gerais	159 467 837	159 754 334	134 587 333	750 053 492	1 674 787 857
Total 3. Financ. Regional	159 467 837	159 754 334	134 587 333	750 053 492	1 674 787 857
TOTAL DO PROGRAMA	159 467 837	159 754 334	134 587 333	750 053 492	1 674 787 857
047 - APERFEIÇOAMENTO E MODERNIZAÇÃO DO SISTEMA ADMINISTRATIVO					
2. Financ. Comunitário					
Feder	1 228 567	425 000	255 000	204 000	2 112 567
Fundo Social Europeu	43 264	0	0	0	107 320
Outros	0	0	0	0	5 584 219
Total 2. Financ. Comunitário	1 271 831	425 000	255 000	204 000	7 804 106
3. Financ. Regional					
Receitas Gerais	496 103	239 256	117 598	36 000	3 511 919
Total 3. Financ. Regional	496 103	239 256	117 598	36 000	3 511 919
TOTAL DO PROGRAMA	1 767 934	664 256	372 598	240 000	11 316 024

Fonte: SRF/DROT

Mapa II - Investimento por Departamento e Programa

Departamento/Programa	PROGRAMAÇÃO FINANCEIRA PLURIANUAL				
	2016 Pagamentos	2017	2018	Anos Seguintes	TOTAL
SECRETARIA REGIONAL DAS FINANÇAS E DA ADMINISTRAÇÃO PÚBLICA					
052 - ORDENAMENTO URBANO E TERRITORIAL					
1. Financ. Nacional					
Outros	3 089 615	248 400	0	0	3 338 015
Total 1. Financ. Nacional	3 089 615	248 400	0	0	3 338 015
2. Financ. Comunitário					
Feder	568 071	5 000 000	5 000 000	10 000 000	20 568 071
Fundo de Coesão	2 474 997	2 000 000	2 000 000	4 000 000	12 157 851
Outros	2 211 391	0	0	0	9 059 395
Total 2. Financ. Comunitário	5 254 459	7 000 000	7 000 000	14 000 000	41 785 317
3. Financ. Regional					
Receitas Gerais	1 080 348	1 495 300	0	0	3 843 749
Auto-financiamento	13 613	934 000	0	0	987 821
Total 3. Financ. Regional	1 093 961	2 429 300	0	0	4 831 570
TOTAL DO PROGRAMA	9 438 034	9 677 700	7 000 000	14 000 000	49 954 901
055 - ASSISTENCIA TECNICA					
2. Financ. Comunitário					
Feder	261 099	932 038	932 038	1 864 076	4 013 068
Feder Cooperação	14 150	40 199	40 199	80 398	176 129
Fundo de Coesão	14 112	86 424	86 424	160 593	347 706
Total 2. Financ. Comunitário	289 362	1 058 661	1 058 661	2 105 067	4 536 902
3. Financ. Regional					
Receitas Gerais	65 997	228 436	228 439	456 972	991 290
Total 3. Financ. Regional	65 997	228 436	228 439	456 972	991 290
TOTAL DO PROGRAMA	355 359	1 287 097	1 287 100	2 562 039	5 528 192

Fonte: SRF/DROT

Mapa II - Investimento por Departamento e Programa

Departamento/Programa	PROGRAMAÇÃO FINANCEIRA PLURIANUAL				
	2016 Pagamentos	2017	2018	Anos Seguintes	TOTAL
SECRETARIA REGIONAL DAS FINANÇAS E DA ADMINISTRAÇÃO PÚBLICA					
TOTAL DO DEPARTAMENTO	171 030 257	171 383 387	143 247 031	766 855 531	1 741 588 067

Mapa II - Investimento por Departamento e Programa

Departamento/Programa	PROGRAMAÇÃO FINANCEIRA PLURIANUAL				
	2016 Pagamentos	2017	2018	Anos Seguintes	TOTAL
SECRETARIA REGIONAL DA INCLUSÃO E ASSUNTOS SOCIAIS					
042 - DESENVOLVIMENTO EMPRESARIAL					
3. Financ. Regional					
Receitas Gerais	4 901	0	0	0	4 901
Total 3. Financ. Regional	4 901	0	0	0	4 901
TOTAL DO PROGRAMA	4 901	0	0	0	4 901
044 - ENERGIA					
2. Financ. Comunitário					
Feder	0	0	0	0	0
Total 2. Financ. Comunitário	0	0	0	0	0
3. Financ. Regional					
Receitas Gerais	0	0	0	0	0
Total 3. Financ. Regional	0	0	0	0	0
TOTAL DO PROGRAMA	0	0	0	0	0
047 - APERFEIÇOAMENTO E MODERNIZAÇÃO DO SISTEMA ADMINISTRATIVO					
2. Financ. Comunitário					
Feder	175 319	0	0	0	175 319
Total 2. Financ. Comunitário	175 319	0	0	0	175 319
3. Financ. Regional					
Receitas Gerais	32 003	0	0	0	32 801
Total 3. Financ. Regional	32 003	0	0	0	32 801
TOTAL DO PROGRAMA	207 323	0	0	0	208 120

Mapa II - Investimento por Departamento e Programa

Departamento/Programa	PROGRAMAÇÃO FINANCEIRA PLURIANUAL				
	2016 Pagamentos	2017	2018	Anos Seguintes	TOTAL
SECRETARIA REGIONAL DA INCLUSÃO E ASSUNTOS SOCIAIS					
048 - PROMOÇÃO DA INCLUSÃO SOCIAL E COMBATE A POBREZA					
1. Financ. Nacional					
Outros	0	0	0	0	0
Total 1. Financ. Nacional	0	0	0	0	0
2. Financ. Comunitário					
Fundo Social Europeu	15 199 039	14 292 191	12 655 738	25 217 556	80 346 711
Outros	0	0	0	0	0
Total 2. Financ. Comunitário	15 199 039	14 292 191	12 655 738	25 217 556	80 346 711
3. Financ. Regional					
Receitas Gerais	2 522 832	4 107 809	5 744 262	11 582 444	35 803 222
Auto-financiamento	528 409	0	0	0	974 825
Total 3. Financ. Regional	3 051 241	4 107 809	5 744 262	11 582 444	36 778 047
TOTAL DO PROGRAMA	18 250 280	18 400 000	18 400 000	36 800 000	117 124 758

Mapa II - Investimento por Departamento e Programa

Departamento/Programa	PROGRAMAÇÃO FINANCEIRA PLURIANUAL				
	2016 Pagamentos	2017	2018	Anos Seguintes	TOTAL
SECRETARIA REGIONAL DA INCLUSÃO E ASSUNTOS SOCIAIS					
049 - HABITAÇÃO E REALOJAMENTO					
1. Financ. Nacional					
Outros	811 858	8 590 799	3 602 919	88 557	13 212 648
Total 1. Financ. Nacional	811 858	8 590 799	3 602 919	88 557	13 212 648
2. Financ. Comunitário					
Feder	0	2 422 171	2 422 171	2 727 967	7 572 309
Fundo de Coesão	0	348 361	348 361	203 443	900 165
Outros	46 382	0	0	0	134 482
Total 2. Financ. Comunitário	46 382	2 770 532	2 770 532	2 931 410	8 606 956
3. Financ. Regional					
Receitas Gerais	12 043 464	16 777 829	16 627 829	31 200 443	88 002 849
Auto-financiamento	271 851	250 000	250 000	250 000	1 059 833
Total 3. Financ. Regional	12 315 315	17 027 829	16 877 829	31 450 443	89 062 682
TOTAL DO PROGRAMA	13 173 556	28 389 160	23 251 280	34 470 410	110 882 286
052 - ORDENAMENTO URBANO E TERRITORIAL					
3. Financ. Regional					
Receitas Gerais	0	150 000	500 000	0	650 000
Auto-financiamento	0	350 000	0	0	350 000
Total 3. Financ. Regional	0	500 000	500 000	0	1 000 000
TOTAL DO PROGRAMA	0	500 000	500 000	0	1 000 000

Mapa II - Investimento por Departamento e Programa

Departamento/Programa	PROGRAMAÇÃO FINANCEIRA PLURIANUAL				
	2016 Pagamentos	2017	2018	Anos Seguintes	TOTAL
SECRETARIA REGIONAL DA INCLUSÃO E ASSUNTOS SOCIAIS					
053 - PROMOVER A ADAPTAÇÃO AS ALTERAÇÕES CLIMATICAS E A PREVENÇÃO E GESTÃO DE RISCOS					
2. Financ. Comunitário					
Feder	0	0	0	0	0
Total 2. Financ. Comunitário	0	0	0	0	0
3. Financ. Regional					
Receitas Gerais	1 950 000	1 950 000	1 950 000	1 950 000	12 669 631
Auto-financiamento	0	0	0	0	0
Total 3. Financ. Regional	1 950 000	1 950 000	1 950 000	1 950 000	12 669 631
TOTAL DO PROGRAMA	1 950 000	1 950 000	1 950 000	1 950 000	12 669 631
TOTAL DO DEPARTAMENTO	33 586 059	49 239 160	44 101 280	73 220 410	241 889 696

Mapa II - Investimento por Departamento e Programa

Departamento/Programa	PROGRAMAÇÃO FINANCEIRA PLURIANUAL				
	2016 Pagamentos	2017	2018	Anos Seguintes	TOTAL
SECRETARIA REGIONAL DA ECONOMIA, TURISMO E CULTURA					
041 - REFORÇO DA INVESTIGAÇÃO, DESENVOLVIMENTO TECNOLÓGICO E INOVAÇÃO					
2. Financ. Comunitário					
Feder	16 708	3 000 000	2 400 000	7 100 000	12 516 708
Outros	1 211 806	0	0	0	4 614 308
Total 2. Financ. Comunitário	1 228 514	3 000 000	2 400 000	7 100 000	17 131 015
3. Financ. Regional					
Receitas Gerais	2 948	0	0	0	2 948
Total 3. Financ. Regional	2 948	0	0	0	2 948
TOTAL DO PROGRAMA	1 231 462	3 000 000	2 400 000	7 100 000	17 133 963
042 - DESENVOLVIMENTO EMPRESARIAL					
1. Financ. Nacional					
Outros	1 066 219	500 000	200 000	0	3 986 129
Total 1. Financ. Nacional	1 066 219	500 000	200 000	0	3 986 129
2. Financ. Comunitário					
Feder	8 190 045	22 770 000	22 570 000	45 140 000	98 670 045
Outros	6 081 624	0	0	0	41 130 464
Total 2. Financ. Comunitário	14 271 669	22 770 000	22 570 000	45 140 000	139 800 509
3. Financ. Regional					
Receitas Gerais	2 040 254	2 536 100	2 411 000	5 122 000	19 220 736
Auto-financiamento	2 648 450	500 000	500 000	1 000 000	5 517 415
Total 3. Financ. Regional	4 688 705	3 036 100	2 911 000	6 122 000	24 738 151
TOTAL DO PROGRAMA	20 026 592	26 306 100	25 681 000	51 262 000	168 524 788

Fonte: SRF/DROT

Mapa II - Investimento por Departamento e Programa

Departamento/Programa	PROGRAMAÇÃO FINANCEIRA PLURIANUAL				
	2016 Pagamentos	2017	2018	Anos Seguintes	TOTAL
SECRETARIA REGIONAL DA ECONOMIA, TURISMO E CULTURA					
043 - TURISMO, CULTURA E PATRIMONIO					
2. Financ. Comunitário					
Feder	269 350	768 005	522 750	522 750	2 082 855
Outros	0	0	0	0	2 954 470
Total 2. Financ. Comunitário	269 350	768 005	522 750	522 750	5 037 325
3. Financ. Regional					
Receitas Gerais	12 422 724	519 830	92 250	92 250	27 053 527
Total 3. Financ. Regional	12 422 724	519 830	92 250	92 250	27 053 527
TOTAL DO PROGRAMA	12 692 074	1 287 835	615 000	615 000	32 090 852
044 - ENERGIA					
2. Financ. Comunitário					
Feder	0	420 000	420 000	840 000	1 680 000
Total 2. Financ. Comunitário	0	420 000	420 000	840 000	1 680 000
3. Financ. Regional					
Receitas Gerais	24 725	80 000	80 000	160 000	417 471
Total 3. Financ. Regional	24 725	80 000	80 000	160 000	417 471
TOTAL DO PROGRAMA	24 725	500 000	500 000	1 000 000	2 097 471

Mapa II - Investimento por Departamento e Programa

Departamento/Programa	PROGRAMAÇÃO FINANCEIRA PLURIANUAL				
	2016 Pagamentos	2017	2018	Anos Seguintes	TOTAL
SECRETARIA REGIONAL DA ECONOMIA, TURISMO E CULTURA					
045 - PROMOÇÃO DOS TRANSPORTES SUSTENTÁVEIS					
2. Financ. Comunitário					
Feder Cooperação	15 081	113 000	53 000	81 000	262 081
Total 2. Financ. Comunitário	15 081	113 000	53 000	81 000	262 081
3. Financ. Regional					
Receitas Gerais	3 289 222	1 170 850	1 123 150	50 000	31 886 850
Total 3. Financ. Regional	3 289 222	1 170 850	1 123 150	50 000	31 886 850
TOTAL DO PROGRAMA	3 304 303	1 283 850	1 176 150	131 000	32 148 932
047 - APERFEIÇOAMENTO E MODERNIZAÇÃO DO SISTEMA ADMINISTRATIVO					
3. Financ. Regional					
Receitas Gerais	234 086	80 000	80 000	80 000	1 112 079
Auto-financiamento	6 980	0	0	0	6 980
Total 3. Financ. Regional	241 065	80 000	80 000	80 000	1 119 059
TOTAL DO PROGRAMA	241 065	80 000	80 000	80 000	1 119 059

Mapa II - Investimento por Departamento e Programa

Departamento/Programa	PROGRAMAÇÃO FINANCEIRA PLURIANUAL				
	2016 Pagamentos	2017	2018	Anos Seguintes	TOTAL
SECRETARIA REGIONAL DA ECONOMIA, TURISMO E CULTURA					
052 - ORDENAMENTO URBANO E TERRITORIAL					
1. Financ. Nacional					
Outros	343 028	0	0	0	343 028
Total 1. Financ. Nacional	343 028	0	0	0	343 028
2. Financ. Comunitário					
Outros	1 692 455	0	0	0	1 692 455
Total 2. Financ. Comunitário	1 692 455	0	0	0	1 692 455
3. Financ. Regional					
Receitas Gerais	96 357	4 500 000	0	0	4 596 357
Auto-financiamento	755 147	973 326	567 773	0	2 296 246
Total 3. Financ. Regional	851 504	5 473 326	567 773	0	6 892 603
TOTAL DO PROGRAMA	2 886 987	5 473 326	567 773	0	8 928 086
055 - ASSISTENCIA TECNICA					
2. Financ. Comunitário					
Feder	40 036	100 000	100 000	200 000	440 036
Outros	6 096	0	0	0	218 589
Total 2. Financ. Comunitário	46 133	100 000	100 000	200 000	658 625
3. Financ. Regional					
Receitas Gerais	0	0	0	0	6 840
Auto-financiamento	42 188	0	0	0	61 326
Total 3. Financ. Regional	42 188	0	0	0	68 165
TOTAL DO PROGRAMA	88 320	100 000	100 000	200 000	726 791
TOTAL DO DEPARTAMENTO	40 495 529	38 031 111	31 119 923	60 388 000	262 769 941

Fonte: SRF/DROT

Mapa II - Investimento por Departamento e Programa

Departamento/Programa	PROGRAMAÇÃO FINANCEIRA PLURIANUAL				
	2016 Pagamentos	2017	2018	Anos Seguintes	TOTAL
SECRETARIA REGIONAL DE EDUCAÇÃO					
041 - REFORÇO DA INVESTIGAÇÃO, DESENVOLVIMENTO TECNOLÓGICO E INOVAÇÃO					
1. Financ. Nacional					
Outros	123 719	180 000	180 000	360 000	942 171
Total 1. Financ. Nacional	123 719	180 000	180 000	360 000	942 171
2. Financ. Comunitário					
Feder	231 313	637 939	353 500	651 114	1 883 107
Feder Cooperação	0	0	0	0	8 675
Fundo Social Europeu	702 447	1 020 000	1 020 000	2 040 000	5 223 900
Outros	151 127	338 001	269 167	694 789	1 512 101
Total 2. Financ. Comunitário	1 084 887	1 995 940	1 642 667	3 385 903	8 627 782
3. Financ. Regional					
Receitas Gerais	610 090	1 250 000	1 000 000	2 000 000	5 953 165
Auto-financiamento	135 619	149 754	85 077	264 542	891 221
Total 3. Financ. Regional	745 709	1 399 754	1 085 077	2 264 542	6 844 386
TOTAL DO PROGRAMA	1 954 315	3 575 694	2 907 744	6 010 445	16 414 339
042 - DESENVOLVIMENTO EMPRESARIAL					
3. Financ. Regional					
Receitas Gerais	0	0	0	0	0
Total 3. Financ. Regional	0	0	0	0	0
TOTAL DO PROGRAMA	0	0	0	0	0

Mapa II - Investimento por Departamento e Programa

Departamento/Programa	PROGRAMAÇÃO FINANCEIRA PLURIANUAL				
	2016 Pagamentos	2017	2018	Anos Seguintes	TOTAL
SECRETARIA REGIONAL DE EDUCAÇÃO					
046 - ENSINO, COMPETENCIAS E APRENDIZAGEM AO LONGO DA VIDA					
1. Financ. Nacional					
Outros	1 198 578	0	0	0	3 366 239
Total 1. Financ. Nacional	1 198 578	0	0	0	3 366 239
2. Financ. Comunitário					
Feder	7 035	0	0	0	31 783
Feder Cooperação	0	0	0	0	0
Fundo Social Europeu	8 157 757	98 036	74 652	28 943	18 619 401
Outros	68 884	30 687	30 670	0	277 927
Total 2. Financ. Comunitário	8 233 677	128 723	105 322	28 943	18 929 111
3. Financ. Regional					
Receitas Gerais	22 160 752	9 792 323	6 894 568	13 776 054	133 997 095
Auto-financiamento	234 478	0	0	0	784 157
Total 3. Financ. Regional	22 395 230	9 792 323	6 894 568	13 776 054	134 781 252
TOTAL DO PROGRAMA	31 827 485	9 921 046	6 999 890	13 804 997	157 076 602
047 - APERFEIÇOAMENTO E MODERNIZAÇÃO DO SISTEMA ADMINISTRATIVO					
2. Financ. Comunitário					
Feder	0	0	0	0	203 967
Outros	0	0	0	0	25 840
Total 2. Financ. Comunitário	0	0	0	0	229 807
3. Financ. Regional					
Receitas Gerais	5 688	4 860	4 860	0	247 491
Total 3. Financ. Regional	5 688	4 860	4 860	0	247 491
TOTAL DO PROGRAMA	5 688	4 860	4 860	0	477 298

Fonte: SRF/DROT

Mapa II - Investimento por Departamento e Programa

Departamento/Programa	PROGRAMAÇÃO FINANCEIRA PLURIANUAL				
	2016 Pagamentos	2017	2018	Anos Seguintes	TOTAL
SECRETARIA REGIONAL DE EDUCAÇÃO					
048 - PROMOÇÃO DA INCLUSÃO SOCIAL E COMBATE A POBREZA					
2. Financ. Comunitário					
Fundo Social Europeu	28 810	0	0	0	123 014
Total 2. Financ. Comunitário	28 810	0	0	0	123 014
3. Financ. Regional					
Receitas Gerais	53 892	0	0	0	132 000
Total 3. Financ. Regional	53 892	0	0	0	132 000
TOTAL DO PROGRAMA	82 702	0	0	0	255 014
055 - ASSISTENCIA TECNICA					
2. Financ. Comunitário					
Feder	3 281	0	0	0	3 281
Fundo Social Europeu	0	0	0	0	0
Total 2. Financ. Comunitário	3 281	0	0	0	3 281
3. Financ. Regional					
Receitas Gerais	580	0	0	0	580
Auto-financiamento	8 876	0	0	0	8 876
Total 3. Financ. Regional	9 456	0	0	0	9 456
TOTAL DO PROGRAMA	12 737	0	0	0	12 737
TOTAL DO DEPARTAMENTO	33 882 928	13 501 600	9 912 494	19 815 442	174 235 989

Fonte: SRF/DROT

Mapa II - Investimento por Departamento e Programa

Departamento/Programa	PROGRAMAÇÃO FINANCEIRA PLURIANUAL				
	2016 Pagamentos	2017	2018	Anos Seguintes	TOTAL
SECRETARIA REGIONAL DO AMBIENTE E RECURSOS NATURAIS					
043 - TURISMO, CULTURA E PATRIMONIO					
1. Financ. Nacional					
Outros	0	0	0	0	83 837
Total 1. Financ. Nacional	0	0	0	0	83 837
2. Financ. Comunitário					
Feder	25 591	0	0	0	39 575
Feoga Orientação/ FEADER	0	0	0	0	0
Total 2. Financ. Comunitário	25 591	0	0	0	39 575
3. Financ. Regional					
Receitas Gerais	225 728	0	0	0	377 347
Auto-financiamento	0	0	0	0	386 899
Total 3. Financ. Regional	225 728	0	0	0	764 246
TOTAL DO PROGRAMA	251 319	0	0	0	887 658
047 - APERFEIÇOAMENTO E MODERNIZAÇÃO DO SISTEMA ADMINISTRATIVO					
2. Financ. Comunitário					
Feder Cooperação	0	0	0	0	6 269
Total 2. Financ. Comunitário	0	0	0	0	6 269
3. Financ. Regional					
Receitas Gerais	12 885	3 500	3 500	7 000	116 713
Total 3. Financ. Regional	12 885	3 500	3 500	7 000	116 713
TOTAL DO PROGRAMA	12 885	3 500	3 500	7 000	122 982

Mapa II - Investimento por Departamento e Programa

Departamento/Programa	PROGRAMAÇÃO FINANCEIRA PLURIANUAL				
	2016 Pagamentos	2017	2018	Anos Seguintes	TOTAL
SECRETARIA REGIONAL DO AMBIENTE E RECURSOS NATURAIS					
051 - ATIVIDADES TRADICIONAIS					
1. Financ. Nacional					
Outros	0	0	0	0	102 543
Total 1. Financ. Nacional	0	0	0	0	102 543
2. Financ. Comunitário					
Feder	0	0	0	0	0
Feoga Orientação/ FEADER	430 675	0	0	0	436 833
Fundo Europeu das Pescas	271 048	0	0	0	271 048
Outros	52 608	56 939	0	0	283 299
Total 2. Financ. Comunitário	754 331	56 939	0	0	991 181
3. Financ. Regional					
Receitas Gerais	3 095 862	0	0	0	3 451 973
Auto-financiamento	36 648	0	0	0	531 955
Total 3. Financ. Regional	3 132 510	0	0	0	3 983 928
TOTAL DO PROGRAMA	3 886 841	56 939	0	0	5 077 652

Mapa II - Investimento por Departamento e Programa

Departamento/Programa	PROGRAMAÇÃO FINANCEIRA PLURIANUAL				
	2016 Pagamentos	2017	2018	Anos Seguintes	TOTAL
SECRETARIA REGIONAL DO AMBIENTE E RECURSOS NATURAIS					
052 - ORDENAMENTO URBANO E TERRITORIAL					
2. Financ. Comunitário					
Feder	0	0	0	0	0
Feder Cooperação	0	0	0	0	0
Outros	59 127	0	0	0	85 865
Total 2. Financ. Comunitário	59 127	0	0	0	85 865
3. Financ. Regional					
Receitas Gerais	113 596	63 867	0	0	1 280 340
Auto-financiamento	963	0	0	0	9 330
Total 3. Financ. Regional	114 559	63 867	0	0	1 289 670
TOTAL DO PROGRAMA	173 686	63 867	0	0	1 375 536
053 - PROMOVER A ADAPTAÇÃO AS ALTERAÇÕES CLIMATICAS E A PREVENÇÃO E GESTAO DE RISCOS					
2. Financ. Comunitário					
Outros	0	0	0	0	210 465
Total 2. Financ. Comunitário	0	0	0	0	210 465
3. Financ. Regional					
Receitas Gerais	63 478	2 500	2 500	2 500	626 694
Auto-financiamento	892	0	0	0	892
Total 3. Financ. Regional	64 370	2 500	2 500	2 500	627 586
TOTAL DO PROGRAMA	64 370	2 500	2 500	2 500	838 051

Fonte: SRF/DROT

Mapa II - Investimento por Departamento e Programa

Departamento/Programa	PROGRAMAÇÃO FINANCEIRA PLURIANUAL				
	2016 Pagamentos	2017	2018	Anos Seguintes	TOTAL
SECRETARIA REGIONAL DO AMBIENTE E RECURSOS NATURAIS					
054 - INFRAESTRUTURAS AMBIENTAIS					
1. Financ. Nacional					
Outros	3 321 750	0	0	0	5 495 485
Total 1. Financ. Nacional	3 321 750	0	0	0	5 495 485
2. Financ. Comunitário					
Fundo de Coesão	18 102	0	0	0	18 102
Outros	0	0	0	0	102 851
Total 2. Financ. Comunitário	18 102	0	0	0	120 953
3. Financ. Regional					
Receitas Gerais	170 361	1 638 541	1 638 541	424 059	5 180 869
Total 3. Financ. Regional	170 361	1 638 541	1 638 541	424 059	5 180 869
TOTAL DO PROGRAMA	3 510 212	1 638 541	1 638 541	424 059	10 797 307
TOTAL DO DEPARTAMENTO	7 899 313	1 765 347	1 644 541	433 559	19 099 185

Mapa II - Investimento por Departamento e Programa

Departamento/Programa	PROGRAMAÇÃO FINANCEIRA PLURIANUAL				
	2016 Pagamentos	2017	2018	Anos Seguintes	TOTAL
SECRETARIA REGIONAL DA SAÚDE					
050 - SAÚDE					
1. Financ. Nacional					
Outros	9 042 942	500 000	500 000	500 000	10 542 942
Total 1. Financ. Nacional	9 042 942	500 000	500 000	500 000	10 542 942
2. Financ. Comunitário					
Feder	0	990 250	1 194 250	1 047 698	3 232 198
Fundo Social Europeu	0	119 000	119 000	119 000	395 178
Outros	0	0	0	0	0
Total 2. Financ. Comunitário	0	1 109 250	1 313 250	1 166 698	3 627 376
3. Financ. Regional					
Receitas Gerais	413 425	1 216 996	1 192 996	592 082	3 604 578
Auto-financiamento	0	0	0	0	2 158 415
Total 3. Financ. Regional	413 425	1 216 996	1 192 996	592 082	5 762 992
TOTAL DO PROGRAMA	9 456 367	2 826 246	3 006 246	2 258 780	19 933 311
052 - ORDENAMENTO URBANO E TERRITORIAL					
3. Financ. Regional					
Receitas Gerais	8 040	300 000	300 000	300 000	1 116 603
Total 3. Financ. Regional	8 040	300 000	300 000	300 000	1 116 603
TOTAL DO PROGRAMA	8 040	300 000	300 000	300 000	1 116 603
TOTAL DO DEPARTAMENTO	9 464 407	3 126 246	3 306 246	2 558 780	21 049 914

Mapa II - Investimento por Departamento e Programa

Departamento/Programa	PROGRAMAÇÃO FINANCEIRA PLURIANUAL				
	2016 Pagamentos	2017	2018	Anos Seguintes	TOTAL
SECRETARIA REGIONAL DE AGRICULTURA E PESCAS					
042 - DESENVOLVIMENTO EMPRESARIAL					
1. Financ. Nacional					
Outros	0	0	0	0	47 487
Total 1. Financ. Nacional	0	0	0	0	47 487
2. Financ. Comunitário					
Feder	470 748	0	0	0	470 748
Feder Cooperação	98	115 000	40 000	45 000	221 550
Feoga Orientação/ FEADER	0	340 000	340 000	340 000	1 020 000
Feoga Garantia / Feoga	58 537	130 000	0	0	416 371
Outros	0	510 000	510 000	2 549 999	4 299 042
Total 2. Financ. Comunitário	529 382	1 095 000	890 000	2 934 999	6 427 710
3. Financ. Regional					
Receitas Gerais	336 235	492 200	351 900	919 900	3 036 272
Total 3. Financ. Regional	336 235	492 200	351 900	919 900	3 036 272
TOTAL DO PROGRAMA	865 617	1 587 200	1 241 900	3 854 899	9 511 469
047 - APERFEIÇOAMENTO E MODERNIZAÇÃO DO SISTEMA ADMINISTRATIVO					
2. Financ. Comunitário					
Outros	0	0	0	0	61 577
Total 2. Financ. Comunitário	0	0	0	0	61 577
3. Financ. Regional					
Receitas Gerais	18 139	17 200	19 000	42 000	111 825
Total 3. Financ. Regional	18 139	17 200	19 000	42 000	111 825
TOTAL DO PROGRAMA	18 139	17 200	19 000	42 000	173 402

Fonte: SRF/DROT

Mapa II - Investimento por Departamento e Programa

Departamento/Programa	PROGRAMAÇÃO FINANCEIRA PLURIANUAL				
	2016 Pagamentos	2017	2018	Anos Seguintes	TOTAL
SECRETARIA REGIONAL DE AGRICULTURA E PESCAS					
048 - PROMOÇÃO DA INCLUSÃO SOCIAL E COMBATE A POBREZA					
3. Financ. Regional					
Receitas Gerais	208 344	293 000	293 000	586 000	2 968 238
Total 3. Financ. Regional	208 344	293 000	293 000	586 000	2 968 238
TOTAL DO PROGRAMA	208 344	293 000	293 000	586 000	2 968 238
051 - ATIVIDADES TRADICIONAIS					
1. Financ. Nacional					
Outros	245 647	0	0	0	245 647
Total 1. Financ. Nacional	245 647	0	0	0	245 647
2. Financ. Comunitário					
Feder	0	0	0	0	0
Feoga Orientação/ FEADER	0	750 240	56 250	56 250	980 459
Feoga Garantia / Feoga	0	800	1 000	2 000	24 300
Fundo Europeu das Pescas	85 272	912 136	177 120	22 500	1 197 028
Outros	6 391	0	0	0	542 131
Total 2. Financ. Comunitário	91 663	1 663 176	234 370	80 750	2 743 918
3. Financ. Regional					
Receitas Gerais	3 475 140	8 689 235	7 540 094	9 108 027	38 832 252
Auto-financiamento	12 850	12 498	12 498	12 498	259 258
Total 3. Financ. Regional	3 487 990	8 701 733	7 552 592	9 120 525	39 091 511
TOTAL DO PROGRAMA	3 825 300	10 364 909	7 786 962	9 201 275	42 081 075

Fonte: SRF/DROT

Mapa II - Investimento por Departamento e Programa

Departamento/Programa	PROGRAMAÇÃO FINANCEIRA PLURIANUAL				
	2016 Pagamentos	2017	2018	Anos Seguintes	TOTAL
SECRETARIA REGIONAL DE AGRICULTURA E PESCAS					
052 - ORDENAMENTO URBANO E TERRITORIAL					
2. Financ. Comunitário					
Feder	0	0	0	0	0
Total 2. Financ. Comunitário	0	0	0	0	0
3. Financ. Regional					
Receitas Gerais	0	0	0	0	0
Total 3. Financ. Regional	0	0	0	0	0
TOTAL DO PROGRAMA	0	0	0	0	0
055 - ASSISTENCIA TECNICA					
2. Financ. Comunitário					
Feoga Orientação/ FEADER	137 574	52 828	368 093	0	607 456
Fundo Europeu das Pescas	1 190	40 500	40 500	62 250	144 440
Total 2. Financ. Comunitário	138 764	93 328	408 593	62 250	751 897
3. Financ. Regional					
Receitas Gerais	43 115	41 125	167 850	27 130	288 383
Auto-financiamento	0	0	0	0	293 792
Total 3. Financ. Regional	43 115	41 125	167 850	27 130	582 175
TOTAL DO PROGRAMA	181 879	134 453	576 443	89 380	1 334 072
TOTAL DO DEPARTAMENTO	5 099 279	12 396 762	9 917 305	13 773 554	56 068 256
TOTAL GERAL	383 166 321	397 317 024	306 941 871	1 016 452 780	3 253 464 020
TOTAL CONSOLIDADO	381 503 633	393 076 679	305 195 467	1 016 411 252	3 245 499 281

Fonte: SRF/DROT

Mapa III - Resumo do Investimento por Fontes de Financiamento

FONTE FINANCIAMENTO	2016 Pagamentos	2017	2018	Anos Seguintes	TOTAL
1. Financ. Nacional					
Outros	44 634 621	44 828 426	33 364 961	16 191 221	152 872 426
TOTAL 1. Financ. Nacional	44 634 621	44 828 426	33 364 961	16 191 221	152 872 426
2. Financ. Comunitário					
Feder	29 172 819	58 562 235	39 034 084	70 467 605	197 512 498
Feder Cooperação	35 093	293 699	158 699	206 398	731 467
Fundo de Coesão	25 827 368	35 899 285	27 348 285	9 549 036	200 090 547
Fundo Social Europeu	24 131 317	15 529 227	13 869 390	27 405 499	104 815 524
Feoga Orientação/ FEADER	568 249	1 143 068	764 343	396 250	3 044 748
Feoga Garantia / Feaga	58 537	130 800	1 000	2 000	440 671
Fundo Europeu das Pescas	357 510	952 636	217 620	84 750	1 612 516
Outros	11 587 891	935 627	809 837	3 244 788	74 346 669
TOTAL 2. Financ. Comunitário	91 738 783	113 446 577	82 203 258	111 356 326	582 594 640
3. Financ. Regional					
Receitas Gerais	242 095 952	235 872 443	189 958 304	887 378 193	2 501 417 712
Auto-financiamento	4 696 965	3 169 578	1 415 348	1 527 040	16 579 242
TOTAL 3. Financ. Regional	246 792 917	239 042 021	191 373 652	888 905 233	2 517 996 954
TOTAL GERAL	383 166 321	397 317 024	306 941 871	1 016 452 780	3 253 464 020
TOTALCONSOLIDADO	381 503 633	393 076 679	305 195 467	1 016 411 252	3 245 499 281

Fonte: SRF/DROT

Mapa IV - Resumo do Investimento por Departamento e Fontes de Financiamento

DEPARTAMENTO	FONTE FINANCIAMENTO	2016 Pagamentos	2017	2018	Anos Seguintes	TOTAL
42	PRESIDÊNCIA DO GOVERNO					
	2. Financ. Comunitário					
	Feder	0	1 991 125	0	0	1 991 125
	TOTAL 2. Financ. Comunitário	0	1 991 125	0	0	1 991 125
	3. Financ. Regional					
	Receitas Gerais	0	333 775	0	0	333 775
	TOTAL 3. Financ. Regional	0	333 775	0	0	333 775
	TOTAL DEPARTAMENTO	0	2 324 900	0	0	2 324 900
43	SECRETARIA REGIONAL DOS ASSUNTOS PARLAMENTARES E EUROPEUS					
	1. Financ. Nacional					
	Outros	25 391 265	34 809 227	28 882 042	15 242 664	111 166 256
	TOTAL 1. Financ. Nacional	25 391 265	34 809 227	28 882 042	15 242 664	111 166 256
	2. Financ. Comunitário					
	Feder	17 685 656	19 105 707	2 864 375	170 000	39 825 738
	Feder Cooperação	4 835	25 500	25 500	0	55 835
	Fundo de Coesão	23 320 156	33 464 500	24 913 500	5 185 000	186 666 724
	Outros	0	0	0	0	1 557 188
	TOTAL 2. Financ. Comunitário	41 010 647	52 595 707	27 803 375	5 355 000	228 105 485
	3. Financ. Regional					
	Receitas Gerais	15 306 637	18 143 577	7 007 634	58 809 840	395 166 331
	TOTAL 3. Financ. Regional	15 306 637	18 143 577	7 007 634	58 809 840	395 166 331
	TOTAL DEPARTAMENTO	81 708 549	105 548 511	63 693 051	79 407 504	734 438 072
44	SECRETARIA REGIONAL DAS FINANÇAS E DA ADMINISTRAÇÃO PÚBLICA					
	1. Financ. Nacional					
	Outros	3 089 615	248 400	0	0	3 338 015

Mapa IV - Resumo do Investimento por Departamento e Fontes de Financiamento

DEPARTAMENTO	FONTE FINANCIAMENTO	2016 Pagamentos	2017	2018	Anos Seguintes	TOTAL
44	SECRETARIA REGIONAL DAS FINANÇAS E DA ADMINISTRAÇÃO PÚBLICA					
	TOTAL 1. Financ. Nacional	3 089 615	248 400	0	0	3 338 015
	2. Financ. Comunitário					
	Feder	2 057 737	6 357 038	6 187 038	12 068 076	26 693 705
	Feder Cooperação	15 079	40 199	40 199	80 398	177 058
	Fundo de Coesão	2 489 109	2 086 424	2 086 424	4 160 593	12 505 556
	Fundo Social Europeu	43 264	0	0	0	107 320
	Outros	2 211 391	0	0	0	14 643 614
	TOTAL 2. Financ. Comunitário	6 816 580	8 483 661	8 313 661	16 309 067	54 127 253
	3. Financ. Regional					
	Receitas Gerais	161 110 450	161 717 326	134 933 370	750 546 464	1 683 134 978
	Auto-financiamento	13 613	934 000	0	0	987 821
	TOTAL 3. Financ. Regional	161 124 062	162 651 326	134 933 370	750 546 464	1 684 122 799
	TOTAL DEPARTAMENTO	171 030 257	171 383 387	143 247 031	766 855 531	1 741 588 067
45	SECRETARIA REGIONAL DA INCLUSÃO E ASSUNTOS SOCIAIS					
	1. Financ. Nacional					
	Outros	811 858	8 590 799	3 602 919	88 557	13 212 648
	TOTAL 1. Financ. Nacional	811 858	8 590 799	3 602 919	88 557	13 212 648
	2. Financ. Comunitário					
	Feder	175 319	2 422 171	2 422 171	2 727 967	7 747 628
	Fundo de Coesão	0	348 361	348 361	203 443	900 165
	Fundo Social Europeu	15 199 039	14 292 191	12 655 738	25 217 556	80 346 711
	Outros	46 382	0	0	0	134 482
	TOTAL 2. Financ. Comunitário	15 420 740	17 062 723	15 426 270	28 148 966	89 128 986
	3. Financ. Regional					
	Receitas Gerais	16 553 200	22 985 638	24 822 091	44 732 887	137 163 404

Fonte: SRF/DROT

Mapa IV - Resumo do Investimento por Departamento e Fontes de Financiamento

DEPARTAMENTO	FONTE FINANCIAMENTO	2016 Pagamentos	2017	2018	Anos Seguintes	TOTAL
45	SECRETARIA REGIONAL DA INCLUSÃO E ASSUNTOS SOCIAIS					
	Auto-financiamento	800 260	600 000	250 000	250 000	2 384 658
	TOTAL 3. Financ. Regional	17 353 460	23 585 638	25 072 091	44 982 887	139 548 062
	TOTAL DEPARTAMENTO	33 586 059	49 239 160	44 101 280	73 220 410	241 889 696
46	SECRETARIA REGIONAL DA ECONOMIA, TURISMO E CULTURA					
	1. Financ. Nacional					
	Outros	1 409 247	500 000	200 000	0	4 329 157
	TOTAL 1. Financ. Nacional	1 409 247	500 000	200 000	0	4 329 157
	2. Financ. Comunitário					
	Feder	8 516 138	27 058 005	26 012 750	53 802 750	115 389 643
	Feder Cooperação	15 081	113 000	53 000	81 000	262 081
	Outros	8 991 981	0	0	0	50 610 285
	TOTAL 2. Financ. Comunitário	17 523 201	27 171 005	26 065 750	53 883 750	166 262 010
	3. Financ. Regional					
	Receitas Gerais	18 110 316	8 886 780	3 786 400	5 504 250	84 296 808
	Auto-financiamento	3 452 765	1 473 326	1 067 773	1 000 000	7 881 966
	TOTAL 3. Financ. Regional	21 563 081	10 360 106	4 854 173	6 504 250	92 178 774
	TOTAL DEPARTAMENTO	40 495 529	38 031 111	31 119 923	60 388 000	262 769 941
47	SECRETARIA REGIONAL DE EDUCAÇÃO					
	1. Financ. Nacional					
	Outros	1 322 296	180 000	180 000	360 000	4 308 410
	TOTAL 1. Financ. Nacional	1 322 296	180 000	180 000	360 000	4 308 410
	2. Financ. Comunitário					
	Feder	241 630	637 939	353 500	651 114	2 122 138
	Feder Cooperação	0	0	0	0	8 675

Fonte: SRF/DROT

Mapa IV - Resumo do Investimento por Departamento e Fontes de Financiamento

DEPARTAMENTO	FONTE FINANCIAMENTO	2016 Pagamentos	2017	2018	Anos Seguintes	TOTAL
47	SECRETARIA REGIONAL DE EDUCAÇÃO					
	Fundo Social Europeu	8 889 014	1 118 036	1 094 652	2 068 943	23 966 315
	Outros	220 011	368 688	299 837	694 789	1 815 868
	TOTAL 2. Financ. Comunitário	9 350 655	2 124 663	1 747 989	3 414 846	27 912 995
	3. Financ. Regional					
	Receitas Gerais	22 831 003	11 047 183	7 899 428	15 776 054	140 330 330
	Auto-financiamento	378 973	149 754	85 077	264 542	1 684 255
	TOTAL 3. Financ. Regional	23 209 977	11 196 937	7 984 505	16 040 596	142 014 584
	TOTAL DEPARTAMENTO	33 882 928	13 501 600	9 912 494	19 815 442	174 235 989
48	SECRETARIA REGIONAL DO AMBIENTE E RECURSOS NATURAIS					
	1. Financ. Nacional					
	Outros	3 321 750	0	0	0	5 681 865
	TOTAL 1. Financ. Nacional	3 321 750	0	0	0	5 681 865
	2. Financ. Comunitário					
	Feder	25 591	0	0	0	39 575
	Feder Cooperação	0	0	0	0	6 269
	Fundo de Coesão	18 102	0	0	0	18 102
	Feoga Orientação/ FEADER	430 675	0	0	0	436 833
	Fundo Europeu das Pescas	271 048	0	0	0	271 048
	Outros	111 735	56 939	0	0	682 481
	TOTAL 2. Financ. Comunitário	857 151	56 939	0	0	1 454 308
	3. Financ. Regional					
	Receitas Gerais	3 681 909	1 708 408	1 644 541	433 559	11 033 936
	Auto-financiamento	38 504	0	0	0	929 076
	TOTAL 3. Financ. Regional	3 720 412	1 708 408	1 644 541	433 559	11 963 013
	TOTAL DEPARTAMENTO	7 899 313	1 765 347	1 644 541	433 559	19 099 185

Fonte: SRF/DROT

Mapa IV - Resumo do Investimento por Departamento e Fontes de Financiamento

DEPARTAMENTO	FONTE FINANCIAMENTO	2016 Pagamentos	2017	2018	Anos Seguintes	TOTAL
49	SECRETARIA REGIONAL DA SAÚDE					
	1. Financ. Nacional					
	Outros	9 042 942	500 000	500 000	500 000	10 542 942
	TOTAL 1. Financ. Nacional	9 042 942	500 000	500 000	500 000	10 542 942
	2. Financ. Comunitário					
	Feder	0	990 250	1 194 250	1 047 698	3 232 198
	Fundo Social Europeu	0	119 000	119 000	119 000	395 178
	Outros	0	0	0	0	0
	TOTAL 2. Financ. Comunitário	0	1 109 250	1 313 250	1 166 698	3 627 376
	3. Financ. Regional					
	Receitas Gerais	421 465	1 516 996	1 492 996	892 082	4 721 181
	Auto-financiamento	0	0	0	0	2 158 415
	TOTAL 3. Financ. Regional	421 465	1 516 996	1 492 996	892 082	6 879 595
	TOTAL DEPARTAMENTO	9 464 407	3 126 246	3 306 246	2 558 780	21 049 914
50	SECRETARIA REGIONAL DE AGRICULTURA E PESCAS					
	1. Financ. Nacional					
	Outros	245 647	0	0	0	293 134
	TOTAL 1. Financ. Nacional	245 647	0	0	0	293 134
	2. Financ. Comunitário					
	Feder	470 748	0	0	0	470 748
	Feder Cooperação	98	115 000	40 000	45 000	221 550
	Feoga Orientação/ FEADER	137 574	1 143 068	764 343	396 250	2 607 915
	Feoga Garantia / Feoga	58 537	130 800	1 000	2 000	440 671
	Fundo Europeu das Pescas	86 462	952 636	217 620	84 750	1 341 468
	Outros	6 391	510 000	510 000	2 549 999	4 902 750
	TOTAL 2. Financ. Comunitário	759 809	2 851 504	1 532 963	3 077 999	9 985 102

Fonte: SRF/DROT

Mapa IV - Resumo do Investimento por Departamento e Fontes de Financiamento

DEPARTAMENTO	FONTE FINANCIAMENTO	2016 Pagamentos	2017	2018	Anos Seguintes	TOTAL
50	SECRETARIA REGIONAL DE AGRICULTURA E PESCAS					
	3. Financ. Regional					
	Receitas Gerais	4 080 972	9 532 760	8 371 844	10 683 057	45 236 970
	Auto-financiamento	12 850	12 498	12 498	12 498	553 051
	TOTAL 3. Financ. Regional	4 093 822	9 545 258	8 384 342	10 695 555	45 790 021
	TOTAL DEPARTAMENTO	5 099 279	12 396 762	9 917 305	13 773 554	56 068 256
TOTAL GERAL		383 166 321	397 317 024	306 941 871	1 016 452 780	3 253 464 020
TOTALCONSOLIDADO		381 503 633	393 076 679	305 195 467	1 016 411 252	3 245 499 281

Mapa V - Investimento por Departamento, Programa e Medidas

Departamento/Programa/Medida	PROGRAMAÇÃO FINANCEIRA PLURIANUAL					
	Anos Anteriores	2016 Pagamentos	2017	2018	Anos Seguintes	Total
PRESIDÊNCIA DO GOVERNO						
054 - INFRAESTRUTURAS AMBIENTAIS						
043 - INVESTIMENTO NOS SECTORES DA ÁGUA E DOS RESÍDUOS						
2. Financ. Comunitário						
Feder	0	0	1 991 125	0	0	1 991 125
Total 2. Financ. Comunitário	0	0	1 991 125	0	0	1 991 125
3. Financ. Regional						
Receitas Gerais	0	0	333 775	0	0	333 775
Total 3. Financ. Regional	0	0	333 775	0	0	333 775
TOTAL DA MEDIDA	0	0	2 324 900	0	0	2 324 900
TOTAL DO PROGRAMA	0	0	2 324 900	0	0	2 324 900
TOTAL DO DEPARTAMENTO	0	0	2 324 900	0	0	2 324 900

Mapa V - Investimento por Departamento, Programa e Medidas

Departamento/Programa/Medida	PROGRAMAÇÃO FINANCEIRA PLURIANUAL					
	Anos Anteriores	2016 Pagamentos	2017	2018	Anos Seguintes	Total
SECRETARIA REGIONAL DOS ASSUNTOS PARLAMENTARES E EUROPEUS						
041 - REFORÇO DA INVESTIGAÇÃO, DESENVOLVIMENTO TECNOLÓGICO E INOVAÇÃO						
001 - FOMENTO DA INOVAÇÃO, DA INVESTIGAÇÃO E DO DESENVOLVIMENTO TECNOLÓGICO						
2. Financ. Comunitário						
Feder	0	0	0	0	0	0
Fundo de Coesão	0	0	0	0	0	0
Total 2. Financ. Comunitário	0	0	0	0	0	0
3. Financ. Regional						
Receitas Gerais	21 393	13 192	0	0	0	34 585
Total 3. Financ. Regional	21 393	13 192	0	0	0	34 585
TOTAL DA MEDIDA	21 393	13 192	0	0	0	34 585
TOTAL DO PROGRAMA	21 393	13 192	0	0	0	34 585

Mapa V - Investimento por Departamento, Programa e Medidas

Departamento/Programa/Medida	PROGRAMAÇÃO FINANCEIRA PLURIANUAL					
	Anos Anteriores	2016 Pagamentos	2017	2018	Anos Seguintes	Total
SECRETARIA REGIONAL DOS ASSUNTOS PARLAMENTARES E EUROPEUS						
042 - DESENVOLVIMENTO EMPRESARIAL						
003 - REFORÇAR A COMPETITIVIDADE DAS EMPRESAS						
1. Financ. Nacional						
Outros	0	70 150	0	0	0	70 150
Total 1. Financ. Nacional	0	70 150	0	0	0	70 150
3. Financ. Regional						
Receitas Gerais	2 186 656	0	0	0	0	2 186 656
Total 3. Financ. Regional	2 186 656	0	0	0	0	2 186 656
TOTAL DA MEDIDA	2 186 656	70 150	0	0	0	2 256 806
006 - COOPERAÇÃO TERRITORIAL						
2. Financ. Comunitário						
Feder Cooperação	0	4 835	25 500	25 500	0	55 835
Total 2. Financ. Comunitário	0	4 835	25 500	25 500	0	55 835
3. Financ. Regional						
Receitas Gerais	0	853	4 500	4 500	0	9 853
Total 3. Financ. Regional	0	853	4 500	4 500	0	9 853
TOTAL DA MEDIDA	0	5 688	30 000	30 000	0	65 688
TOTAL DO PROGRAMA	2 186 656	75 838	30 000	30 000	0	2 322 494

Mapa V - Investimento por Departamento, Programa e Medidas

Departamento/Programa/Medida	PROGRAMAÇÃO FINANCEIRA PLURIANUAL					
	Anos Anteriores	2016 Pagamentos	2017	2018	Anos Seguintes	Total
SECRETARIA REGIONAL DOS ASSUNTOS PARLAMENTARES E EUROPEUS						
043 - TURISMO, CULTURA E PATRIMONIO						
007 - PROTEÇÃO, CONSERVAÇÃO, VALORIZAÇÃO E QUALIFICAÇÃO DO PATRIMÓNIO CULTURAL, MUSEOLÓGICO E RELIGIOSO						
1. Financ. Nacional						
Outros	0	1 000 000	1 115 000	0	0	2 115 000
Total 1. Financ. Nacional	0	1 000 000	1 115 000	0	0	2 115 000
2. Financ. Comunitário						
Feder	0	0	42 500	85 000	170 000	297 500
Total 2. Financ. Comunitário	0	0	42 500	85 000	170 000	297 500
3. Financ. Regional						
Receitas Gerais	1 365 524	48 790	157 500	165 000	180 000	1 916 814
Total 3. Financ. Regional	1 365 524	48 790	157 500	165 000	180 000	1 916 814
TOTAL DA MEDIDA	1 365 524	1 048 790	1 315 000	250 000	350 000	4 329 314
008 - PROMOÇÃO E VALORIZAÇÃO DA ATIVIDADE TURÍSTICA						
1. Financ. Nacional						
Outros	0	0	0	0	0	0
Total 1. Financ. Nacional	0	0	0	0	0	0
2. Financ. Comunitário						
Outros	0	0	0	0	0	0
Total 2. Financ. Comunitário	0	0	0	0	0	0
3. Financ. Regional						
Receitas Gerais	2 738	0	0	0	0	2 738
Total 3. Financ. Regional	2 738	0	0	0	0	2 738
TOTAL DA MEDIDA	2 738	0	0	0	0	2 738

Fonte: SRF/DROT

Mapa V - Investimento por Departamento, Programa e Medidas

Departamento/Programa/Medida	PROGRAMAÇÃO FINANCEIRA PLURIANUAL					
	Anos Anteriores	2016 Pagamentos	2017	2018	Anos Seguintes	Total
SECRETARIA REGIONAL DOS ASSUNTOS PARLAMENTARES E EUROPEUS						
043 - TURISMO, CULTURA E PATRIMONIO						
TOTAL DO PROGRAMA	1 368 261	1 048 790	1 315 000	250 000	350 000	4 332 051

Mapa V - Investimento por Departamento, Programa e Medidas

Departamento/Programa/Medida	PROGRAMAÇÃO FINANCEIRA PLURIANUAL					
	Anos Anteriores	2016 Pagamentos	2017	2018	Anos Seguintes	Total
SECRETARIA REGIONAL DOS ASSUNTOS PARLAMENTARES E EUROPEUS						
045 - PROMOÇÃO DOS TRANSPORTES SUSTENTAVEIS						
012 - MELHORIA DAS ACESSIBILIDADES INTERNAS E EXTERNAS E REFORÇO DA MOBILIDADE						
1. Financ. Nacional						
Outros	6 825 665	21 812 770	25 154 387	25 082 042	15 242 664	94 117 528
Total 1. Financ. Nacional	6 825 665	21 812 770	25 154 387	25 082 042	15 242 664	94 117 528
2. Financ. Comunitário						
Feder	0	17 565 763	1 012 097	16 875	0	18 594 735
Fundo de Coesão	0	0	0	0	0	0
Outros	0	0	0	0	0	0
Total 2. Financ. Comunitário	0	17 565 763	1 012 097	16 875	0	18 594 735
3. Financ. Regional						
Receitas Gerais	256 126 543	2 069 773	5 517 627	809 529	57 051 919	321 575 392
Total 3. Financ. Regional	256 126 543	2 069 773	5 517 627	809 529	57 051 919	321 575 392
TOTAL DA MEDIDA	262 952 208	41 448 306	31 684 111	25 908 446	72 294 583	434 287 655

Mapa V - Investimento por Departamento, Programa e Medidas

Departamento/Programa/Medida	PROGRAMAÇÃO FINANCEIRA PLURIANUAL					
	Anos Anteriores	2016 Pagamentos	2017	2018	Anos Seguintes	Total
SECRETARIA REGIONAL DOS ASSUNTOS PARLAMENTARES E EUROPEUS						
045 - PROMOÇÃO DOS TRANSPORTES SUSTENTAVEIS						
013 - MELHORIA DA SEGURANÇA E DA OPERACIONALIDADE DAS INFRAESTRUTURAS E DOS EQUIPAMENTOS						
1. Financ. Nacional						
Outros	0	0	0	0	0	0
Total 1. Financ. Nacional	0	0	0	0	0	0
2. Financ. Comunitário						
Fundo de Coesão	0	68 725	0	0	0	68 725
Outros	1 294 139	0	0	0	0	1 294 139
Total 2. Financ. Comunitário	1 294 139	68 725	0	0	0	1 362 864
3. Financ. Regional						
Receitas Gerais	287 626	8 277 935	2 898 450	28 605	12 921	11 505 537
Total 3. Financ. Regional	287 626	8 277 935	2 898 450	28 605	12 921	11 505 537
TOTAL DA MEDIDA	1 581 765	8 346 660	2 898 450	28 605	12 921	12 868 401
TOTAL DO PROGRAMA	264 533 973	49 794 966	34 582 561	25 937 051	72 307 504	447 156 056

Mapa V - Investimento por Departamento, Programa e Medidas

Departamento/Programa/Medida	PROGRAMAÇÃO FINANCEIRA PLURIANUAL					
	Anos Anteriores	2016 Pagamentos	2017	2018	Anos Seguintes	Total
SECRETARIA REGIONAL DOS ASSUNTOS PARLAMENTARES E EUROPEUS						
046 - ENSINO, COMPETENCIAS E APRENDIZAGEM AO LONGO DA VIDA						
016 - GESTAO EFICIENTE DO SIST. EDUCAT-PROFISSIONAL E DAS INFRA. EDUCATIVAS FORMATIVAS DESPORTIVAS RECREIO						
1. Financ. Nacional						
Outros	10 031	817 815	3 500 000	3 500 000	0	7 827 846
Total 1. Financ. Nacional	10 031	817 815	3 500 000	3 500 000	0	7 827 846
2. Financ. Comunitário						
Feder	0	119 893	9 596 500	2 754 000	0	12 470 393
Total 2. Financ. Comunitário	0	119 893	9 596 500	2 754 000	0	12 470 393
3. Financ. Regional						
Receitas Gerais	4 552 991	100 066	2 393 500	1 136 000	650 000	8 832 556
Total 3. Financ. Regional	4 552 991	100 066	2 393 500	1 136 000	650 000	8 832 556
TOTAL DA MEDIDA	4 563 022	1 037 773	15 490 000	7 390 000	650 000	29 130 795
TOTAL DO PROGRAMA	4 563 022	1 037 773	15 490 000	7 390 000	650 000	29 130 795

Mapa V - Investimento por Departamento, Programa e Medidas

Departamento/Programa/Medida	PROGRAMAÇÃO FINANCEIRA PLURIANUAL					
	Anos Anteriores	2016 Pagamentos	2017	2018	Anos Seguintes	Total
SECRETARIA REGIONAL DOS ASSUNTOS PARLAMENTARES E EUROPEUS						
048 - PROMOÇÃO DA INCLUSÃO SOCIAL E COMBATE A POBREZA						
022 - PROMOVER A COESÃO E A INCLUSÃO SOCIAL						
3. Financ. Regional						
Receitas Gerais	0	69 352	0	0	0	69 352
Total 3. Financ. Regional	0	69 352	0	0	0	69 352
TOTAL DA MEDIDA	0	69 352	0	0	0	69 352
023 - QUALIFICAÇÃO DE PESSOAS COM DEFICIÊNCIA OU INCAPACIDADE						
1. Financ. Nacional						
Outros	0	0	886 840	0	0	886 840
Total 1. Financ. Nacional	0	0	886 840	0	0	886 840
2. Financ. Comunitário						
Feder	0	0	4 849 760	0	0	4 849 760
Total 2. Financ. Comunitário	0	0	4 849 760	0	0	4 849 760
3. Financ. Regional						
Receitas Gerais	455 858	0	0	0	0	455 858
Total 3. Financ. Regional	455 858	0	0	0	0	455 858
TOTAL DA MEDIDA	455 858	0	5 736 600	0	0	6 192 458
TOTAL DO PROGRAMA	455 858	69 352	5 736 600	0	0	6 261 810

Fonte: SRF/DROT

Mapa V - Investimento por Departamento, Programa e Medidas

Departamento/Programa/Medida	PROGRAMAÇÃO FINANCEIRA PLURIANUAL					
	Anos Anteriores	2016 Pagamentos	2017	2018	Anos Seguintes	Total
SECRETARIA REGIONAL DOS ASSUNTOS PARLAMENTARES E EUROPEUS						
050 - SAUDE						
029 - MELHORIA E REORDENAMENTO DA REDE DE INFRAESTRUTURAS DO SECTOR DA SAÚDE						
1. Financ. Nacional						
Outros	0	376 369	1 540 000	0	0	1 916 369
Total 1. Financ. Nacional	0	376 369	1 540 000	0	0	1 916 369
2. Financ. Comunitário						
Feder	0	0	3 583 600	0	0	3 583 600
Outros	0	0	0	0	0	0
Total 2. Financ. Comunitário	0	0	3 583 600	0	0	3 583 600
3. Financ. Regional						
Receitas Gerais	6 381	0	671 400	0	0	677 781
Total 3. Financ. Regional	6 381	0	671 400	0	0	677 781
TOTAL DA MEDIDA	6 381	376 369	5 795 000	0	0	6 177 750
TOTAL DO PROGRAMA	6 381	376 369	5 795 000	0	0	6 177 750

Mapa V - Investimento por Departamento, Programa e Medidas

Departamento/Programa/Medida	PROGRAMAÇÃO FINANCEIRA PLURIANUAL					
	Anos Anteriores	2016 Pagamentos	2017	2018	Anos Seguintes	Total
SECRETARIA REGIONAL DOS ASSUNTOS PARLAMENTARES E EUROPEUS						
052 - ORDENAMENTO URBANO E TERRITORIAL						
034 - ORDENAMENTO URBANO E RURAL						
1. Financ. Nacional						
Outros	0	1 026 216	2 313 000	0	0	3 339 216
Total 1. Financ. Nacional	0	1 026 216	2 313 000	0	0	3 339 216
2. Financ. Comunitário						
Outros	263 049	0	0	0	0	263 049
Total 2. Financ. Comunitário	263 049	0	0	0	0	263 049
3. Financ. Regional						
Receitas Gerais	146 258	49 954	0	0	0	196 213
Total 3. Financ. Regional	146 258	49 954	0	0	0	196 213
TOTAL DA MEDIDA	409 308	1 076 170	2 313 000	0	0	3 798 478
035 - REABILITAÇÃO URBANA						
3. Financ. Regional						
Receitas Gerais	0	0	0	0	0	0
Total 3. Financ. Regional	0	0	0	0	0	0
TOTAL DA MEDIDA	0	0	0	0	0	0
039 - ACESSIBILIDADE E USUFRUTO DO MAR						
1. Financ. Nacional						
Outros	0	213 958	0	0	0	213 958
Total 1. Financ. Nacional	0	213 958	0	0	0	213 958
3. Financ. Regional						
Receitas Gerais	293 078	236	0	0	0	293 313
Total 3. Financ. Regional	293 078	236	0	0	0	293 313
TOTAL DA MEDIDA	293 078	214 194	0	0	0	507 271

Fonte: SRF/DROT

Mapa V - Investimento por Departamento, Programa e Medidas

Departamento/Programa/Medida	PROGRAMAÇÃO FINANCEIRA PLURIANUAL					
	Anos Anteriores	2016 Pagamentos	2017	2018	Anos Seguintes	Total
SECRETARIA REGIONAL DOS ASSUNTOS PARLAMENTARES E EUROPEUS						
052 - ORDENAMENTO URBANO E TERRITORIAL						
040 - INFRAESTRUTURAS PÚBLICAS						
1. Financ. Nacional						
Outros	0	73 987	0	0	0	73 987
Total 1. Financ. Nacional	0	73 987	0	0	0	73 987
3. Financ. Regional						
Receitas Gerais	1 003 337	31 562	100 000	0	0	1 134 900
Total 3. Financ. Regional	1 003 337	31 562	100 000	0	0	1 134 900
TOTAL DA MEDIDA	1 003 337	105 549	100 000	0	0	1 208 886
TOTAL DO PROGRAMA	1 705 723	1 395 913	2 413 000	0	0	5 514 635

Mapa V - Investimento por Departamento, Programa e Medidas

Departamento/Programa/Medida	PROGRAMAÇÃO FINANCEIRA PLURIANUAL					
	Anos Anteriores	2016 Pagamentos	2017	2018	Anos Seguintes	Total
SECRETARIA REGIONAL DOS ASSUNTOS PARLAMENTARES E EUROPEUS						
053 - PROMOVER A ADAPTAÇÃO AS ALTERAÇÕES CLIMATICAS E A PREVENÇÃO E GESTAO DE RISCOS						
041 - PREVENÇÃO E GESTÃO DE RISCOS NATURAIS E ANTRÓPICOS						
1. Financ. Nacional						
Outros	5 362	0	300 000	300 000	0	605 362
Total 1. Financ. Nacional	5 362	0	300 000	300 000	0	605 362
2. Financ. Comunitário						
Feder	0	0	21 250	8 500	0	29 750
Fundo de Coesão	99 783 568	23 251 431	33 464 500	24 913 500	5 185 000	186 597 999
Total 2. Financ. Comunitário	99 783 568	23 251 431	33 485 750	24 922 000	5 185 000	186 627 749
3. Financ. Regional						
Receitas Gerais	29 450 261	4 644 924	6 400 600	4 864 000	915 000	46 274 785
Total 3. Financ. Regional	29 450 261	4 644 924	6 400 600	4 864 000	915 000	46 274 785
TOTAL DA MEDIDA	129 239 190	27 896 355	40 186 350	30 086 000	6 100 000	233 507 896
TOTAL DO PROGRAMA	129 239 190	27 896 355	40 186 350	30 086 000	6 100 000	233 507 896
TOTAL DO DEPARTAMENTO	404 080 457	81 708 549	105 548 511	63 693 051	79 407 504	734 438 072

Mapa V - Investimento por Departamento, Programa e Medidas

Departamento/Programa/Medida	PROGRAMAÇÃO FINANCEIRA PLURIANUAL					
	Anos Anteriores	2016 Pagamentos	2017	2018	Anos Seguintes	Total
SECRETARIA REGIONAL DAS FINANÇAS E DA ADMINISTRAÇÃO PÚBLICA						
042 - DESENVOLVIMENTO EMPRESARIAL						
006 - COOPERAÇÃO TERRITORIAL						
2. Financ. Comunitário						
Feder Cooperação	0	929	0	0	0	929
Total 2. Financ. Comunitário	0	929	0	0	0	929
3. Financ. Regional						
Receitas Gerais	0	164	0	0	0	164
Total 3. Financ. Regional	0	164	0	0	0	164
TOTAL DA MEDIDA	0	1 092	0	0	0	1 092
TOTAL DO PROGRAMA	0	1 092	0	0	0	1 092

Mapa V - Investimento por Departamento, Programa e Medidas

Departamento/Programa/Medida	PROGRAMAÇÃO FINANCEIRA PLURIANUAL					
	Anos Anteriores	2016 Pagamentos	2017	2018	Anos Seguintes	Total
SECRETARIA REGIONAL DAS FINANÇAS E DA ADMINISTRAÇÃO PÚBLICA						
045 - PROMOÇÃO DOS TRANSPORTES SUSTENTAVEIS						
012 - MELHORIA DAS ACESSIBILIDADES INTERNAS E EXTERNAS E REFORÇO DA MOBILIDADE						
3. Financ. Regional						
Receitas Gerais	470 891 751	159 430 546	159 754 334	134 587 333	750 053 492	1 674 717 456
Total 3. Financ. Regional	470 891 751	159 430 546	159 754 334	134 587 333	750 053 492	1 674 717 456
TOTAL DA MEDIDA	470 891 751	159 430 546	159 754 334	134 587 333	750 053 492	1 674 717 456
013 - MELHORIA DA SEGURANÇA E DA OPERACIONALIDADE DAS INFRAESTRUTURAS E DOS EQUIPAMENTOS						
3. Financ. Regional						
Receitas Gerais	33 110	37 291	0	0	0	70 401
Total 3. Financ. Regional	33 110	37 291	0	0	0	70 401
TOTAL DA MEDIDA	33 110	37 291	0	0	0	70 401
TOTAL DO PROGRAMA	470 924 860	159 467 837	159 754 334	134 587 333	750 053 492	1 674 787 857

Mapa V - Investimento por Departamento, Programa e Medidas

Departamento/Programa/Medida	PROGRAMAÇÃO FINANCEIRA PLURIANUAL					
	Anos Anteriores	2016 Pagamentos	2017	2018	Anos Seguintes	Total
SECRETARIA REGIONAL DAS FINANÇAS E DA ADMINISTRAÇÃO PÚBLICA						
047 - APERFEIÇOAMENTO E MODERNIZAÇÃO DO SISTEMA ADMINISTRATIVO						
021 - REFORÇO DA CAPACIDADE INSTITUCIONAL E DA EFICIÊNCIA DA ADMINISTRAÇÃO PÚBLICA E DOS SERVIÇOS PÚBLICOS						
2. Financ. Comunitário						
Feder	0	1 228 567	425 000	255 000	204 000	2 112 567
Fundo Social Europeu	64 056	43 264	0	0	0	107 320
Outros	5 584 219	0	0	0	0	5 584 219
Total 2. Financ. Comunitário	5 648 275	1 271 831	425 000	255 000	204 000	7 804 106
3. Financ. Regional						
Receitas Gerais	2 622 961	496 103	239 256	117 598	36 000	3 511 919
Total 3. Financ. Regional	2 622 961	496 103	239 256	117 598	36 000	3 511 919
TOTAL DA MEDIDA	8 271 236	1 767 934	664 256	372 598	240 000	11 316 024
TOTAL DO PROGRAMA	8 271 236	1 767 934	664 256	372 598	240 000	11 316 024

Mapa V - Investimento por Departamento, Programa e Medidas

Departamento/Programa/Medida	PROGRAMAÇÃO FINANCEIRA PLURIANUAL					
	Anos Anteriores	2016 Pagamentos	2017	2018	Anos Seguintes	Total
SECRETARIA REGIONAL DAS FINANÇAS E DA ADMINISTRAÇÃO PÚBLICA						
052 - ORDENAMENTO URBANO E TERRITORIAL						
040 - INFRAESTRUTURAS PÚBLICAS						
1. Financ. Nacional						
Outros	0	3 089 615	248 400	0	0	3 338 015
Total 1. Financ. Nacional	0	3 089 615	248 400	0	0	3 338 015
2. Financ. Comunitário						
Feder	0	568 071	5 000 000	5 000 000	10 000 000	20 568 071
Fundo de Coesão	1 682 854	2 474 997	2 000 000	2 000 000	4 000 000	12 157 851
Outros	6 848 004	2 211 391	0	0	0	9 059 395
Total 2. Financ. Comunitário	8 530 858	5 254 459	7 000 000	7 000 000	14 000 000	41 785 317
3. Financ. Regional						
Receitas Gerais	1 268 101	1 080 348	1 495 300	0	0	3 843 749
Auto-financiamento	40 209	13 613	934 000	0	0	987 821
Total 3. Financ. Regional	1 308 309	1 093 961	2 429 300	0	0	4 831 570
TOTAL DA MEDIDA	9 839 167	9 438 034	9 677 700	7 000 000	14 000 000	49 954 901
TOTAL DO PROGRAMA	9 839 167	9 438 034	9 677 700	7 000 000	14 000 000	49 954 901

Mapa V - Investimento por Departamento, Programa e Medidas

Departamento/Programa/Medida	PROGRAMAÇÃO FINANCEIRA PLURIANUAL					
	Anos Anteriores	2016 Pagamentos	2017	2018	Anos Seguintes	Total
SECRETARIA REGIONAL DAS FINANÇAS E DA ADMINISTRAÇÃO PÚBLICA						
055 - ASSISTENCIA TECNICA						
044 - ASSISTÊNCIA TÉCNICA						
2. Financ. Comunitário						
Feder	23 816	261 099	932 038	932 038	1 864 076	4 013 068
Feder Cooperação	1 183	14 150	40 199	40 199	80 398	176 129
Fundo de Coesão	152	14 112	86 424	86 424	160 593	347 706
Total 2. Financ. Comunitário	25 151	289 362	1 058 661	1 058 661	2 105 067	4 536 902
3. Financ. Regional						
Receitas Gerais	11 446	65 997	228 436	228 439	456 972	991 290
Total 3. Financ. Regional	11 446	65 997	228 436	228 439	456 972	991 290
TOTAL DA MEDIDA	36 597	355 359	1 287 097	1 287 100	2 562 039	5 528 192
TOTAL DO PROGRAMA	36 597	355 359	1 287 097	1 287 100	2 562 039	5 528 192
TOTAL DO DEPARTAMENTO	489 071 861	171 030 257	171 383 387	143 247 031	766 855 531	1 741 588 067

Mapa V - Investimento por Departamento, Programa e Medidas

Departamento/Programa/Medida	PROGRAMAÇÃO FINANCEIRA PLURIANUAL					
	Anos Anteriores	2016 Pagamentos	2017	2018	Anos Seguintes	Total
SECRETARIA REGIONAL DA INCLUSÃO E ASSUNTOS SOCIAIS						
042 - DESENVOLVIMENTO EMPRESARIAL						
006 - COOPERAÇÃO TERRITORIAL						
3. Financ. Regional						
Receitas Gerais	0	4 901	0	0	0	4 901
Total 3. Financ. Regional	0	4 901	0	0	0	4 901
TOTAL DA MEDIDA	0	4 901	0	0	0	4 901
TOTAL DO PROGRAMA	0	4 901	0	0	0	4 901

Mapa V - Investimento por Departamento, Programa e Medidas

Departamento/Programa/Medida	PROGRAMAÇÃO FINANCEIRA PLURIANUAL					
	Anos Anteriores	2016 Pagamentos	2017	2018	Anos Seguintes	Total
SECRETARIA REGIONAL DA INCLUSÃO E ASSUNTOS SOCIAIS						
044 - ENERGIA						
011 - RACIONALIZAÇÃO, VALORIZAÇÃO E APROVISIONAMENTO DE ENERGIA						
2. Financ. Comunitário						
Feder	0	0	0	0	0	0
Total 2. Financ. Comunitário	0	0	0	0	0	0
3. Financ. Regional						
Receitas Gerais	0	0	0	0	0	0
Total 3. Financ. Regional	0	0	0	0	0	0
TOTAL DA MEDIDA	0	0	0	0	0	0
TOTAL DO PROGRAMA	0	0	0	0	0	0

Mapa V - Investimento por Departamento, Programa e Medidas

Departamento/Programa/Medida	PROGRAMAÇÃO FINANCEIRA PLURIANUAL					
	Anos Anteriores	2016 Pagamentos	2017	2018	Anos Seguintes	Total
SECRETARIA REGIONAL DA INCLUSÃO E ASSUNTOS SOCIAIS						
047 - APERFEIÇOAMENTO E MODERNIZAÇÃO DO SISTEMA ADMINISTRATIVO						
021 - REFORÇO DA CAPACIDADE INSTITUCIONAL E DA EFICIÊNCIA DA ADMINISTRAÇÃO PÚBLICA E DOS SERVIÇOS PÚBLICOS						
2. Financ. Comunitário						
Feder	0	175 319	0	0	0	175 319
Total 2. Financ. Comunitário	0	175 319	0	0	0	175 319
3. Financ. Regional						
Receitas Gerais	797	32 003	0	0	0	32 801
Total 3. Financ. Regional	797	32 003	0	0	0	32 801
TOTAL DA MEDIDA	797	207 323	0	0	0	208 120
TOTAL DO PROGRAMA	797	207 323	0	0	0	208 120

Mapa V - Investimento por Departamento, Programa e Medidas

Departamento/Programa/Medida	PROGRAMAÇÃO FINANCEIRA PLURIANUAL					
	Anos Anteriores	2016 Pagamentos	2017	2018	Anos Seguintes	Total
SECRETARIA REGIONAL DA INCLUSÃO E ASSUNTOS SOCIAIS						
048 - PROMOÇÃO DA INCLUSÃO SOCIAL E COMBATE A POBREZA						
022 - PROMOVER A COESÃO E A INCLUSÃO SOCIAL						
1. Financ. Nacional						
Outros	0	0	0	0	0	0
Total 1. Financ. Nacional	0	0	0	0	0	0
2. Financ. Comunitário						
Fundo Social Europeu	12 982 187	15 199 039	14 292 191	12 655 738	25 217 556	80 346 711
Outros	0	0	0	0	0	0
Total 2. Financ. Comunitário	12 982 187	15 199 039	14 292 191	12 655 738	25 217 556	80 346 711
3. Financ. Regional						
Receitas Gerais	11 843 117	2 505 162	4 107 809	5 744 262	11 582 444	35 782 794
Auto-financiamento	446 416	528 409	0	0	0	974 825
Total 3. Financ. Regional	12 289 533	3 033 571	4 107 809	5 744 262	11 582 444	36 757 619
TOTAL DA MEDIDA	25 271 719	18 232 610	18 400 000	18 400 000	36 800 000	117 104 330
024 - MELHORAR AS CONDIÇÕES DE TRABALHO						
3. Financ. Regional						
Receitas Gerais	2 759	17 669	0	0	0	20 428
Total 3. Financ. Regional	2 759	17 669	0	0	0	20 428
TOTAL DA MEDIDA	2 759	17 669	0	0	0	20 428
TOTAL DO PROGRAMA	25 274 478	18 250 280	18 400 000	18 400 000	36 800 000	117 124 758

Mapa V - Investimento por Departamento, Programa e Medidas

Departamento/Programa/Medida	PROGRAMAÇÃO FINANCEIRA PLURIANUAL					
	Anos Anteriores	2016 Pagamentos	2017	2018	Anos Seguintes	Total
SECRETARIA REGIONAL DA INCLUSÃO E ASSUNTOS SOCIAIS						
049 - HABITAÇÃO E REALOJAMENTO						
026 - PROMOVER A HABITAÇÃO COM INTEGRAÇÃO SOCIAL, URBANÍSTICA E PAISAGÍSTICA						
1. Financ. Nacional						
Outros	118 515	811 858	8 590 799	3 602 919	88 557	13 212 648
Total 1. Financ. Nacional	118 515	811 858	8 590 799	3 602 919	88 557	13 212 648
2. Financ. Comunitário						
Feder	0	0	2 422 171	2 422 171	2 727 967	7 572 309
Fundo de Coesão	0	0	348 361	348 361	203 443	900 165
Outros	88 100	46 382	0	0	0	134 482
Total 2. Financ. Comunitário	88 100	46 382	2 770 532	2 770 532	2 931 410	8 606 956
3. Financ. Regional						
Receitas Gerais	11 353 284	12 043 464	16 777 829	16 627 829	31 200 443	88 002 849
Auto-financiamento	37 982	271 851	250 000	250 000	250 000	1 059 833
Total 3. Financ. Regional	11 391 266	12 315 315	17 027 829	16 877 829	31 450 443	89 062 682
TOTAL DA MEDIDA	11 597 881	13 173 556	28 389 160	23 251 280	34 470 410	110 882 286
TOTAL DO PROGRAMA	11 597 881	13 173 556	28 389 160	23 251 280	34 470 410	110 882 286

Mapa V - Investimento por Departamento, Programa e Medidas

Departamento/Programa/Medida	PROGRAMAÇÃO FINANCEIRA PLURIANUAL					
	Anos Anteriores	2016 Pagamentos	2017	2018	Anos Seguintes	Total
SECRETARIA REGIONAL DA INCLUSÃO E ASSUNTOS SOCIAIS						
052 - ORDENAMENTO URBANO E TERRITORIAL						
040 - INFRAESTRUTURAS PÚBLICAS						
3. Financ. Regional						
Receitas Gerais	0	0	150 000	500 000	0	650 000
Auto-financiamento	0	0	350 000	0	0	350 000
Total 3. Financ. Regional	0	0	500 000	500 000	0	1 000 000
TOTAL DA MEDIDA	0	0	500 000	500 000	0	1 000 000
TOTAL DO PROGRAMA	0	0	500 000	500 000	0	1 000 000

Mapa V - Investimento por Departamento, Programa e Medidas

Departamento/Programa/Medida	PROGRAMAÇÃO FINANCEIRA PLURIANUAL					
	Anos Anteriores	2016 Pagamentos	2017	2018	Anos Seguintes	Total
SECRETARIA REGIONAL DA INCLUSÃO E ASSUNTOS SOCIAIS						
053 - PROMOVER A ADAPTAÇÃO AS ALTERAÇÕES CLIMÁTICAS E A PREVENÇÃO E GESTÃO DE RISCOS						
041 - PREVENÇÃO E GESTÃO DE RISCOS NATURAIS E ANTRÓPICOS						
3. Financ. Regional						
Receitas Gerais	4 869 631	1 950 000	1 950 000	1 950 000	1 950 000	12 669 631
Total 3. Financ. Regional	4 869 631	1 950 000	1 950 000	1 950 000	1 950 000	12 669 631
TOTAL DA MEDIDA	4 869 631	1 950 000	1 950 000	1 950 000	1 950 000	12 669 631
042 - PROMOÇÃO DE INVESTIMENTOS PARA ABORDAR RISCOS ESPECÍFICOS						
2. Financ. Comunitário						
Feder	0	0	0	0	0	0
Total 2. Financ. Comunitário	0	0	0	0	0	0
3. Financ. Regional						
Auto-financiamento	0	0	0	0	0	0
Total 3. Financ. Regional	0	0	0	0	0	0
TOTAL DA MEDIDA	0	0	0	0	0	0
TOTAL DO PROGRAMA	4 869 631	1 950 000	1 950 000	1 950 000	1 950 000	12 669 631
TOTAL DO DEPARTAMENTO	41 742 787	33 586 059	49 239 160	44 101 280	73 220 410	241 889 696

Fonte: SRF/DROT

Mapa V - Investimento por Departamento, Programa e Medidas

Departamento/Programa/Medida	PROGRAMAÇÃO FINANCEIRA PLURIANUAL					
	Anos Anteriores	2016 Pagamentos	2017	2018	Anos Seguintes	Total
SECRETARIA REGIONAL DA ECONOMIA, TURISMO E CULTURA						
041 - REFORÇO DA INVESTIGAÇÃO, DESENVOLVIMENTO TECNOLÓGICO E INOVAÇÃO						
001 - FOMENTO DA INOVAÇÃO, DA INVESTIGAÇÃO E DO DESENVOLVIMENTO TECNOLÓGICO						
2. Financ. Comunitário						
Feder	0	16 708	3 000 000	2 400 000	7 100 000	12 516 708
Outros	3 402 502	1 211 806	0	0	0	4 614 308
Total 2. Financ. Comunitário	3 402 502	1 228 514	3 000 000	2 400 000	7 100 000	17 131 015
3. Financ. Regional						
Receitas Gerais	0	2 948	0	0	0	2 948
Total 3. Financ. Regional	0	2 948	0	0	0	2 948
TOTAL DA MEDIDA	3 402 502	1 231 462	3 000 000	2 400 000	7 100 000	17 133 963
TOTAL DO PROGRAMA	3 402 502	1 231 462	3 000 000	2 400 000	7 100 000	17 133 963

Mapa V - Investimento por Departamento, Programa e Medidas

Departamento/Programa/Medida	PROGRAMAÇÃO FINANCEIRA PLURIANUAL					
	Anos Anteriores	2016 Pagamentos	2017	2018	Anos Seguintes	Total
SECRETARIA REGIONAL DA ECONOMIA, TURISMO E CULTURA						
042 - DESENVOLVIMENTO EMPRESARIAL						
003 - REFORÇAR A COMPETITIVIDADE DAS EMPRESAS						
1. Financ. Nacional						
Outros	2 219 910	1 066 219	500 000	200 000	0	3 986 129
Total 1. Financ. Nacional	2 219 910	1 066 219	500 000	200 000	0	3 986 129
2. Financ. Comunitário						
Feder	0	7 934 605	20 750 000	20 550 000	41 100 000	90 334 605
Outros	34 633 116	5 755 922	0	0	0	40 389 038
Total 2. Financ. Comunitário	34 633 116	13 690 528	20 750 000	20 550 000	41 100 000	130 723 644
3. Financ. Regional						
Receitas Gerais	7 111 382	1 995 925	2 536 100	2 411 000	5 122 000	19 176 407
Auto-financiamento	868 964	2 648 450	500 000	500 000	1 000 000	5 517 415
Total 3. Financ. Regional	7 980 346	4 644 375	3 036 100	2 911 000	6 122 000	24 693 821
TOTAL DA MEDIDA	44 833 372	19 401 122	24 286 100	23 661 000	47 222 000	159 403 594
004 - APOIO À INTERNACIONALIZAÇÃO						
2. Financ. Comunitário						
Feder	0	251 199	2 000 000	2 000 000	4 000 000	8 251 199
Outros	415 724	325 701	0	0	0	741 425
Total 2. Financ. Comunitário	415 724	576 901	2 000 000	2 000 000	4 000 000	8 992 625
3. Financ. Regional						
Receitas Gerais	0	44 329	0	0	0	44 329
Total 3. Financ. Regional	0	44 329	0	0	0	44 329
TOTAL DA MEDIDA	415 724	621 230	2 000 000	2 000 000	4 000 000	9 036 954

Fonte: SRF/DROT

Mapa V - Investimento por Departamento, Programa e Medidas

Departamento/Programa/Medida	PROGRAMAÇÃO FINANCEIRA PLURIANUAL					
	Anos Anteriores	2016 Pagamentos	2017	2018	Anos Seguintes	Total
SECRETARIA REGIONAL DA ECONOMIA, TURISMO E CULTURA						
042 - DESENVOLVIMENTO EMPRESARIAL						
006 - COOPERAÇÃO TERRITORIAL						
2. Financ. Comunitário						
Feder	0	4 240	20 000	20 000	40 000	84 240
Total 2. Financ. Comunitário	0	4 240	20 000	20 000	40 000	84 240
3. Financ. Regional						
Receitas Gerais	0	0	0	0	0	0
Total 3. Financ. Regional	0	0	0	0	0	0
TOTAL DA MEDIDA	0	4 240	20 000	20 000	40 000	84 240
TOTAL DO PROGRAMA	45 249 096	20 026 592	26 306 100	25 681 000	51 262 000	168 524 788

Mapa V - Investimento por Departamento, Programa e Medidas

Departamento/Programa/Medida	PROGRAMAÇÃO FINANCEIRA PLURIANUAL					
	Anos Anteriores	2016 Pagamentos	2017	2018	Anos Seguintes	Total
SECRETARIA REGIONAL DA ECONOMIA, TURISMO E CULTURA						
043 - TURISMO, CULTURA E PATRIMONIO						
007 - PROTEÇÃO, CONSERVAÇÃO, VALORIZAÇÃO E QUALIFICAÇÃO DO PATRIMÔNIO CULTURAL, MUSEOLÓGICO E RELIGIOSO						
2. Financ. Comunitário						
Feder	0	216 005	0	0	0	216 005
Outros	896 327	0	0	0	0	896 327
Total 2. Financ. Comunitário	896 327	216 005	0	0	0	1 112 332
3. Financ. Regional						
Receitas Gerais	2 561 008	1 125 848	0	0	0	3 686 856
Total 3. Financ. Regional	2 561 008	1 125 848	0	0	0	3 686 856
TOTAL DA MEDIDA	3 457 335	1 341 853	0	0	0	4 799 188
008 - PROMOÇÃO E VALORIZAÇÃO DA ATIVIDADE TURÍSTICA						
2. Financ. Comunitário						
Feder	0	53 344	768 005	522 750	522 750	1 866 849
Outros	2 058 143	0	0	0	0	2 058 143
Total 2. Financ. Comunitário	2 058 143	53 344	768 005	522 750	522 750	3 924 992
3. Financ. Regional						
Receitas Gerais	11 365 465	11 288 077	519 830	92 250	92 250	23 357 871
Total 3. Financ. Regional	11 365 465	11 288 077	519 830	92 250	92 250	23 357 871
TOTAL DA MEDIDA	13 423 607	11 341 421	1 287 835	615 000	615 000	27 282 863
009 - APOIO À CRIAÇÃO, À PRODUÇÃO CULTURAL E À INVESTIGAÇÃO HISTÓRICA						
3. Financ. Regional						
Receitas Gerais	0	8 800	0	0	0	8 800
Total 3. Financ. Regional	0	8 800	0	0	0	8 800
TOTAL DA MEDIDA	0	8 800	0	0	0	8 800

Fonte: SRF/DROT

Mapa V - Investimento por Departamento, Programa e Medidas

Departamento/Programa/Medida	PROGRAMAÇÃO FINANCEIRA PLURIANUAL					
	Anos Anteriores	2016 Pagamentos	2017	2018	Anos Seguintes	Total
SECRETARIA REGIONAL DA ECONOMIA, TURISMO E CULTURA						
043 - TURISMO, CULTURA E PATRIMONIO						
TOTAL DO PROGRAMA	16 880 943	12 692 074	1 287 835	615 000	615 000	32 090 852

Mapa V - Investimento por Departamento, Programa e Medidas

Departamento/Programa/Medida	PROGRAMAÇÃO FINANCEIRA PLURIANUAL					
	Anos Anteriores	2016 Pagamentos	2017	2018	Anos Seguintes	Total
SECRETARIA REGIONAL DA ECONOMIA, TURISMO E CULTURA						
044 - ENERGIA						
010 - MELHORIA DA EFICIÊNCIA ENERGÉTICA E PROMOÇÃO DE ESTRATÉGIAS DE BAIXA EMISSÃO DE CARBONO						
2. Financ. Comunitário						
Feder	0	0	420 000	420 000	840 000	1 680 000
Total 2. Financ. Comunitário	0	0	420 000	420 000	840 000	1 680 000
3. Financ. Regional						
Receitas Gerais	0	0	80 000	80 000	160 000	320 000
Total 3. Financ. Regional	0	0	80 000	80 000	160 000	320 000
TOTAL DA MEDIDA	0	0	500 000	500 000	1 000 000	2 000 000
011 - RACIONALIZAÇÃO, VALORIZAÇÃO E APROVISIONAMENTO DE ENERGIA						
3. Financ. Regional						
Receitas Gerais	72 746	24 725	0	0	0	97 471
Total 3. Financ. Regional	72 746	24 725	0	0	0	97 471
TOTAL DA MEDIDA	72 746	24 725	0	0	0	97 471
TOTAL DO PROGRAMA	72 746	24 725	500 000	500 000	1 000 000	2 097 471

Mapa V - Investimento por Departamento, Programa e Medidas

Departamento/Programa/Medida	PROGRAMAÇÃO FINANCEIRA PLURIANUAL					
	Anos Anteriores	2016 Pagamentos	2017	2018	Anos Seguintes	Total
SECRETARIA REGIONAL DA ECONOMIA, TURISMO E CULTURA						
045 - PROMOÇÃO DOS TRANSPORTES SUSTENTAVEIS						
012 - MELHORIA DAS ACESSIBILIDADES INTERNAS E EXTERNAS E REFORÇO DA MOBILIDADE						
2. Financ. Comunitário						
Feder Cooperação	0	15 081	113 000	53 000	81 000	262 081
Total 2. Financ. Comunitário	0	15 081	113 000	53 000	81 000	262 081
3. Financ. Regional						
Receitas Gerais	26 253 629	3 289 222	1 170 850	1 123 150	50 000	31 886 850
Total 3. Financ. Regional	26 253 629	3 289 222	1 170 850	1 123 150	50 000	31 886 850
TOTAL DA MEDIDA	26 253 629	3 304 303	1 283 850	1 176 150	131 000	32 148 932
TOTAL DO PROGRAMA	26 253 629	3 304 303	1 283 850	1 176 150	131 000	32 148 932

Mapa V - Investimento por Departamento, Programa e Medidas

Departamento/Programa/Medida	PROGRAMAÇÃO FINANCEIRA PLURIANUAL					
	Anos Anteriores	2016 Pagamentos	2017	2018	Anos Seguintes	Total
SECRETARIA REGIONAL DA ECONOMIA, TURISMO E CULTURA						
047 - APERFEIÇOAMENTO E MODERNIZAÇÃO DO SISTEMA ADMINISTRATIVO						
020 - REFORÇO DE UMA CULTURA REGIONAL PARA A QUALIDADE						
3. Financ. Regional						
Receitas Gerais	196 146	30 553	0	0	0	226 699
Total 3. Financ. Regional	196 146	30 553	0	0	0	226 699
TOTAL DA MEDIDA	196 146	30 553	0	0	0	226 699
021 - REFORÇO DA CAPACIDADE INSTITUCIONAL E DA EFICIÊNCIA DA ADMINISTRAÇÃO PÚBLICA E DOS SERVIÇOS PÚBLICOS						
3. Financ. Regional						
Receitas Gerais	441 847	203 533	80 000	80 000	80 000	885 380
Auto-financiamento	0	6 980	0	0	0	6 980
Total 3. Financ. Regional	441 847	210 513	80 000	80 000	80 000	892 360
TOTAL DA MEDIDA	441 847	210 513	80 000	80 000	80 000	892 360
TOTAL DO PROGRAMA	637 993	241 065	80 000	80 000	80 000	1 119 059

Mapa V - Investimento por Departamento, Programa e Medidas

Departamento/Programa/Medida	PROGRAMAÇÃO FINANCEIRA PLURIANUAL					
	Anos Anteriores	2016 Pagamentos	2017	2018	Anos Seguintes	Total
SECRETARIA REGIONAL DA ECONOMIA, TURISMO E CULTURA						
052 - ORDENAMENTO URBANO E TERRITORIAL						
038 - GOVERNAÇÃO E ADMINISTRAÇÃO DAS ÁREAS COSTEIRAS E DO ESPAÇO MARÍTIMO						
2. Financ. Comunitário						
Outros	0	1 692 455	0	0	0	1 692 455
Total 2. Financ. Comunitário	0	1 692 455	0	0	0	1 692 455
3. Financ. Regional						
Receitas Gerais	0	70 165	0	0	0	70 165
Auto-financiamento	0	754 879	973 326	567 773	0	2 295 978
Total 3. Financ. Regional	0	825 043	973 326	567 773	0	2 366 142
TOTAL DA MEDIDA	0	2 517 498	973 326	567 773	0	4 058 597
040 - INFRAESTRUTURAS PÚBLICAS						
1. Financ. Nacional						
Outros	0	343 028	0	0	0	343 028
Total 1. Financ. Nacional	0	343 028	0	0	0	343 028
2. Financ. Comunitário						
Outros	0	0	0	0	0	0
Total 2. Financ. Comunitário	0	0	0	0	0	0
3. Financ. Regional						
Receitas Gerais	0	26 192	4 500 000	0	0	4 526 192
Auto-financiamento	0	269	0	0	0	269
Total 3. Financ. Regional	0	26 461	4 500 000	0	0	4 526 461
TOTAL DA MEDIDA	0	369 489	4 500 000	0	0	4 869 489
TOTAL DO PROGRAMA	0	2 886 987	5 473 326	567 773	0	8 928 086

Fonte: SRF/DROT

Mapa V - Investimento por Departamento, Programa e Medidas

Departamento/Programa/Medida	PROGRAMAÇÃO FINANCEIRA PLURIANUAL					
	Anos Anteriores	2016 Pagamentos	2017	2018	Anos Seguintes	Total
SECRETARIA REGIONAL DA ECONOMIA, TURISMO E CULTURA						
055 - ASSISTENCIA TECNICA						
044 - ASSISTÊNCIA TÉCNICA						
2. Financ. Comunitário						
Feder	0	40 036	100 000	100 000	200 000	440 036
Outros	212 493	6 096	0	0	0	218 589
Total 2. Financ. Comunitário	212 493	46 133	100 000	100 000	200 000	658 625
3. Financ. Regional						
Receitas Gerais	6 840	0	0	0	0	6 840
Auto-financiamento	19 138	42 188	0	0	0	61 326
Total 3. Financ. Regional	25 978	42 188	0	0	0	68 165
TOTAL DA MEDIDA	238 470	88 320	100 000	100 000	200 000	726 791
TOTAL DO PROGRAMA	238 470	88 320	100 000	100 000	200 000	726 791
TOTAL DO DEPARTAMENTO	92 735 378	40 495 529	38 031 111	31 119 923	60 388 000	262 769 941

Mapa V - Investimento por Departamento, Programa e Medidas

Departamento/Programa/Medida	PROGRAMAÇÃO FINANCEIRA PLURIANUAL					
	Anos Anteriores	2016 Pagamentos	2017	2018	Anos Seguintes	Total
SECRETARIA REGIONAL DE EDUCAÇÃO						
041 - REFORÇO DA INVESTIGAÇÃO, DESENVOLVIMENTO TECNOLÓGICO E INOVAÇÃO						
001 - FOMENTO DA INOVAÇÃO, DA INVESTIGAÇÃO E DO DESENVOLVIMENTO TECNOLÓGICO						
1. Financ. Nacional						
Outros	98 452	123 719	180 000	180 000	360 000	942 171
Total 1. Financ. Nacional	98 452	123 719	180 000	180 000	360 000	942 171
2. Financ. Comunitário						
Feder	0	218 637	637 939	353 500	651 114	1 861 190
Feder Cooperação	8 675	0	0	0	0	8 675
Fundo Social Europeu	441 452	702 447	1 020 000	1 020 000	2 040 000	5 223 900
Outros	59 017	151 127	338 001	269 167	694 789	1 512 101
Total 2. Financ. Comunitário	509 144	1 072 211	1 995 940	1 642 667	3 385 903	8 605 866
3. Financ. Regional						
Receitas Gerais	1 078 924	607 854	1 250 000	1 000 000	2 000 000	5 936 778
Auto-financiamento	256 229	135 619	149 754	85 077	264 542	891 221
Total 3. Financ. Regional	1 335 154	743 472	1 399 754	1 085 077	2 264 542	6 827 999
TOTAL DA MEDIDA	1 942 750	1 939 402	3 575 694	2 907 744	6 010 445	16 376 036

Mapa V - Investimento por Departamento, Programa e Medidas

Departamento/Programa/Medida	PROGRAMAÇÃO FINANCEIRA PLURIANUAL					
	Anos Anteriores	2016 Pagamentos	2017	2018	Anos Seguintes	Total
SECRETARIA REGIONAL DE EDUCAÇÃO						
041 - REFORÇO DA INVESTIGAÇÃO, DESENVOLVIMENTO TECNOLÓGICO E INOVAÇÃO						
002 - MELHORIA NO ACESSO ÀS TECNOLOGIAS DA INFORMAÇÃO E DA COMUNICAÇÃO						
2. Financ. Comunitário						
Feder	9 241	12 676	0	0	0	21 917
Outros	0	0	0	0	0	0
Total 2. Financ. Comunitário	9 241	12 676	0	0	0	21 917
3. Financ. Regional						
Receitas Gerais	14 150	2 237	0	0	0	16 387
Total 3. Financ. Regional	14 150	2 237	0	0	0	16 387
TOTAL DA MEDIDA	23 391	14 913	0	0	0	38 304
TOTAL DO PROGRAMA	1 966 141	1 954 315	3 575 694	2 907 744	6 010 445	16 414 339

Mapa V - Investimento por Departamento, Programa e Medidas

Departamento/Programa/Medida	PROGRAMAÇÃO FINANCEIRA PLURIANUAL					
	Anos Anteriores	2016 Pagamentos	2017	2018	Anos Seguintes	Total
SECRETARIA REGIONAL DE EDUCAÇÃO						
042 - DESENVOLVIMENTO EMPRESARIAL						
006 - COOPERAÇÃO TERRITORIAL						
3. Financ. Regional						
Receitas Gerais	0	0	0	0	0	0
Total 3. Financ. Regional	0	0	0	0	0	0
TOTAL DA MEDIDA	0	0	0	0	0	0
TOTAL DO PROGRAMA	0	0	0	0	0	0

Mapa V - Investimento por Departamento, Programa e Medidas

Departamento/Programa/Medida	PROGRAMAÇÃO FINANCEIRA PLURIANUAL					
	Anos Anteriores	2016 Pagamentos	2017	2018	Anos Seguintes	Total
SECRETARIA REGIONAL DE EDUCAÇÃO						
046 - ENSINO, COMPETENCIAS E APRENDIZAGEM AO LONGO DA VIDA						
015 - INCREMENTO DAS COMPETÊNCIAS E VALORIZAÇÃO DOS RECURSOS HUMANOS NAS ESCOLAS						
2. Financ. Comunitário						
Fundo Social Europeu	32 983	11 774	10 640	0	0	55 398
Outros	47 830	0	0	0	0	47 830
Total 2. Financ. Comunitário	80 814	11 774	10 640	0	0	103 228
3. Financ. Regional						
Receitas Gerais	21 657	39 347	2 660	0	0	63 664
Auto-financiamento	0	0	0	0	0	0
Total 3. Financ. Regional	21 657	39 347	2 660	0	0	63 664
TOTAL DA MEDIDA	102 470	51 121	13 300	0	0	166 892
016 - GESTAO EFICIENTE DO SIST. EDUCAT-PROFISSIONAL E DAS INFRA. EDUCATIVAS FORMATIVAS DESPORTIVAS RECREIO						
2. Financ. Comunitário						
Feder	0	0	0	0	0	0
Outros	86 883	0	0	0	0	86 883
Total 2. Financ. Comunitário	86 883	0	0	0	0	86 883
3. Financ. Regional						
Receitas Gerais	39 353 198	8 577 852	9 650 942	6 881 397	13 770 787	78 234 176
Total 3. Financ. Regional	39 353 198	8 577 852	9 650 942	6 881 397	13 770 787	78 234 176
TOTAL DA MEDIDA	39 440 080	8 577 852	9 650 942	6 881 397	13 770 787	78 321 059

Mapa V - Investimento por Departamento, Programa e Medidas

Departamento/Programa/Medida	PROGRAMAÇÃO FINANCEIRA PLURIANUAL					
	Anos Anteriores	2016 Pagamentos	2017	2018	Anos Seguintes	Total
SECRETARIA REGIONAL DE EDUCAÇÃO						
046 - ENSINO, COMPETENCIAS E APRENDIZAGEM AO LONGO DA VIDA						
017 - MELHORIA DA IGUALDADE DE ACESSO À APRENDIZAGEM AO LONGO DA VIDA						
1. Financ. Nacional						
Outros	2 167 661	1 198 578	0	0	0	3 366 239
Total 1. Financ. Nacional	2 167 661	1 198 578	0	0	0	3 366 239
2. Financ. Comunitário						
Feder	24 747	7 035	0	0	0	31 783
Feder Cooperação	0	0	0	0	0	0
Fundo Social Europeu	10 227 030	8 145 983	87 396	74 652	28 943	18 564 004
Outros	12 973	68 884	30 687	30 670	0	143 214
Total 2. Financ. Comunitário	10 264 750	8 221 902	118 083	105 322	28 943	18 739 001
3. Financ. Regional						
Receitas Gerais	1 521 563	1 051 655	138 721	13 171	5 267	2 730 377
Auto-financiamento	549 679	234 478	0	0	0	784 157
Total 3. Financ. Regional	2 071 242	1 286 133	138 721	13 171	5 267	3 514 534
TOTAL DA MEDIDA	14 503 653	10 706 613	256 804	118 493	34 210	25 619 774
019 - VALORIZAÇÃO DA ACTIVIDADE DESPORTIVA						
3. Financ. Regional						
Receitas Gerais	40 476 980	12 491 897	0	0	0	52 968 877
Total 3. Financ. Regional	40 476 980	12 491 897	0	0	0	52 968 877
TOTAL DA MEDIDA	40 476 980	12 491 897	0	0	0	52 968 877
TOTAL DO PROGRAMA	94 523 184	31 827 485	9 921 046	6 999 890	13 804 997	157 076 602

Fonte: SRF/DROT

Mapa V - Investimento por Departamento, Programa e Medidas

Departamento/Programa/Medida	PROGRAMAÇÃO FINANCEIRA PLURIANUAL					
	Anos Anteriores	2016 Pagamentos	2017	2018	Anos Seguintes	Total
SECRETARIA REGIONAL DE EDUCAÇÃO						
047 - APERFEIÇOAMENTO E MODERNIZAÇÃO DO SISTEMA ADMINISTRATIVO						
021 - REFORÇO DA CAPACIDADE INSTITUCIONAL E DA EFICIÊNCIA DA ADMINISTRAÇÃO PÚBLICA E DOS SERVIÇOS PÚBLICOS						
2. Financ. Comunitário						
Feder	203 967	0	0	0	0	203 967
Outros	25 840	0	0	0	0	25 840
Total 2. Financ. Comunitário	229 807	0	0	0	0	229 807
3. Financ. Regional						
Receitas Gerais	232 083	5 688	4 860	4 860	0	247 491
Total 3. Financ. Regional	232 083	5 688	4 860	4 860	0	247 491
TOTAL DA MEDIDA	461 889	5 688	4 860	4 860	0	477 298
TOTAL DO PROGRAMA	461 889	5 688	4 860	4 860	0	477 298

Mapa V - Investimento por Departamento, Programa e Medidas

Departamento/Programa/Medida	PROGRAMAÇÃO FINANCEIRA PLURIANUAL					
	Anos Anteriores	2016 Pagamentos	2017	2018	Anos Seguintes	Total
SECRETARIA REGIONAL DE EDUCAÇÃO						
048 - PROMOÇÃO DA INCLUSÃO SOCIAL E COMBATE A POBREZA						
022 - PROMOVER A COESÃO E A INCLUSÃO SOCIAL						
3. Financ. Regional						
Receitas Gerais	0	0	0	0	0	0
Total 3. Financ. Regional	0	0	0	0	0	0
TOTAL DA MEDIDA	0	0	0	0	0	0
023 - QUALIFICAÇÃO DE PESSOAS COM DEFICIÊNCIA OU INCAPACIDADE						
2. Financ. Comunitário						
Fundo Social Europeu	94 204	28 810	0	0	0	123 014
Total 2. Financ. Comunitário	94 204	28 810	0	0	0	123 014
3. Financ. Regional						
Receitas Gerais	78 107	53 892	0	0	0	132 000
Total 3. Financ. Regional	78 107	53 892	0	0	0	132 000
TOTAL DA MEDIDA	172 311	82 702	0	0	0	255 014
TOTAL DO PROGRAMA	172 311	82 702	0	0	0	255 014

Mapa V - Investimento por Departamento, Programa e Medidas

Departamento/Programa/Medida	PROGRAMAÇÃO FINANCEIRA PLURIANUAL					
	Anos Anteriores	2016 Pagamentos	2017	2018	Anos Seguintes	Total
SECRETARIA REGIONAL DE EDUCAÇÃO						
055 - ASSISTENCIA TECNICA						
044 - ASSISTÊNCIA TÉCNICA						
2. Financ. Comunitário						
Feder	0	3 281	0	0	0	3 281
Fundo Social Europeu	0	0	0	0	0	0
Total 2. Financ. Comunitário	0	3 281	0	0	0	3 281
3. Financ. Regional						
Receitas Gerais	0	580	0	0	0	580
Auto-financiamento	0	8 876	0	0	0	8 876
Total 3. Financ. Regional	0	9 456	0	0	0	9 456
TOTAL DA MEDIDA	0	12 737	0	0	0	12 737
TOTAL DO PROGRAMA	0	12 737	0	0	0	12 737
TOTAL DO DEPARTAMENTO	97 123 525	33 882 928	13 501 600	9 912 494	19 815 442	174 235 989

Mapa V - Investimento por Departamento, Programa e Medidas

Departamento/Programa/Medida	PROGRAMAÇÃO FINANCEIRA PLURIANUAL					
	Anos Anteriores	2016 Pagamentos	2017	2018	Anos Seguintes	Total
SECRETARIA REGIONAL DO AMBIENTE E RECURSOS NATURAIS						
043 - TURISMO, CULTURA E PATRIMONIO						
008 - PROMOÇÃO E VALORIZAÇÃO DA ATIVIDADE TURÍSTICA						
1. Financ. Nacional						
Outros	83 837	0	0	0	0	83 837
Total 1. Financ. Nacional	83 837	0	0	0	0	83 837
2. Financ. Comunitário						
Feder	13 984	25 591	0	0	0	39 575
Feoga Orientação/ FEADER	0	0	0	0	0	0
Total 2. Financ. Comunitário	13 984	25 591	0	0	0	39 575
3. Financ. Regional						
Receitas Gerais	151 619	225 728	0	0	0	377 347
Auto-financiamento	386 899	0	0	0	0	386 899
Total 3. Financ. Regional	538 518	225 728	0	0	0	764 246
TOTAL DA MEDIDA	636 340	251 319	0	0	0	887 658
TOTAL DO PROGRAMA	636 340	251 319	0	0	0	887 658

Mapa V - Investimento por Departamento, Programa e Medidas

Departamento/Programa/Medida	PROGRAMAÇÃO FINANCEIRA PLURIANUAL					
	Anos Anteriores	2016 Pagamentos	2017	2018	Anos Seguintes	Total
SECRETARIA REGIONAL DO AMBIENTE E RECURSOS NATURAIS						
047 - APERFEIÇOAMENTO E MODERNIZAÇÃO DO SISTEMA ADMINISTRATIVO						
021 - REFORÇO DA CAPACIDADE INSTITUCIONAL E DA EFICIÊNCIA DA ADMINISTRAÇÃO PÚBLICA E DOS SERVIÇOS PÚBLICOS						
2. Financ. Comunitário						
Feder Cooperação	6 269	0	0	0	0	6 269
Total 2. Financ. Comunitário	6 269	0	0	0	0	6 269
3. Financ. Regional						
Receitas Gerais	89 829	12 885	3 500	3 500	7 000	116 713
Total 3. Financ. Regional	89 829	12 885	3 500	3 500	7 000	116 713
TOTAL DA MEDIDA	96 097	12 885	3 500	3 500	7 000	122 982
TOTAL DO PROGRAMA	96 097	12 885	3 500	3 500	7 000	122 982

Mapa V - Investimento por Departamento, Programa e Medidas

Departamento/Programa/Medida	PROGRAMAÇÃO FINANCEIRA PLURIANUAL					
	Anos Anteriores	2016 Pagamentos	2017	2018	Anos Seguintes	Total
SECRETARIA REGIONAL DO AMBIENTE E RECURSOS NATURAIS						
051 - ATIVIDADES TRADICIONAIS						
030 - AGRICULTURA, DESENVOLVIMENTO RURAL E FLORESTAS						
1. Financ. Nacional						
Outros	0	0	0	0	0	0
Total 1. Financ. Nacional	0	0	0	0	0	0
2. Financ. Comunitário						
Feoga Orientação/ FEADER	6 158	430 675	0	0	0	436 833
Total 2. Financ. Comunitário	6 158	430 675	0	0	0	436 833
3. Financ. Regional						
Receitas Gerais	35 581	2 926 917	0	0	0	2 962 498
Auto-financiamento	201 418	0	0	0	0	201 418
Total 3. Financ. Regional	236 999	2 926 917	0	0	0	3 163 916
TOTAL DA MEDIDA	243 157	3 357 592	0	0	0	3 600 749
031 - POTENCIAR A ECONOMIA DO MAR (PESCA E AQUICULTURA)						
3. Financ. Regional						
Receitas Gerais	0	5 485	0	0	0	5 485
Total 3. Financ. Regional	0	5 485	0	0	0	5 485
TOTAL DA MEDIDA	0	5 485	0	0	0	5 485

Mapa V - Investimento por Departamento, Programa e Medidas

Departamento/Programa/Medida	PROGRAMAÇÃO FINANCEIRA PLURIANUAL					
	Anos Anteriores	2016 Pagamentos	2017	2018	Anos Seguintes	Total
SECRETARIA REGIONAL DO AMBIENTE E RECURSOS NATURAIS						
051 - ATIVIDADES TRADICIONAIS						
033 - VALORIZAÇÃO DAS FLORESTAS, DA BIODIVERSIDADE E ÁREAS PROTEGIDAS						
1. Financ. Nacional						
Outros	102 543	0	0	0	0	102 543
Total 1. Financ. Nacional	102 543	0	0	0	0	102 543
2. Financ. Comunitário						
Feder	0	0	0	0	0	0
Fundo Europeu das Pescas	0	271 048	0	0	0	271 048
Outros	173 753	52 608	56 939	0	0	283 299
Total 2. Financ. Comunitário	173 753	323 656	56 939	0	0	554 347
3. Financ. Regional						
Receitas Gerais	320 531	163 460	0	0	0	483 991
Auto-financiamento	293 889	36 648	0	0	0	330 537
Total 3. Financ. Regional	614 420	200 108	0	0	0	814 528
TOTAL DA MEDIDA	890 716	523 764	56 939	0	0	1 471 418
TOTAL DO PROGRAMA	1 133 872	3 886 841	56 939	0	0	5 077 652

Mapa V - Investimento por Departamento, Programa e Medidas

Departamento/Programa/Medida	PROGRAMAÇÃO FINANCEIRA PLURIANUAL					
	Anos Anteriores	2016 Pagamentos	2017	2018	Anos Seguintes	Total
SECRETARIA REGIONAL DO AMBIENTE E RECURSOS NATURAIS						
052 - ORDENAMENTO URBANO E TERRITORIAL						
034 - ORDENAMENTO URBANO E RURAL						
3. Financ. Regional						
Receitas Gerais	277 663	0	0	0	0	277 663
Total 3. Financ. Regional	277 663	0	0	0	0	277 663
TOTAL DA MEDIDA	277 663	0	0	0	0	277 663
036 - SOLO E PAISAGEM						
2. Financ. Comunitário						
Outros	0	0	0	0	0	0
Total 2. Financ. Comunitário	0	0	0	0	0	0
3. Financ. Regional						
Receitas Gerais	152 417	29 129	63 867	0	0	245 413
Total 3. Financ. Regional	152 417	29 129	63 867	0	0	245 413
TOTAL DA MEDIDA	152 417	29 129	63 867	0	0	245 413
037 - GOVERNAÇÃO E ADMINISTRAÇÃO DO TERRITÓRIO						
2. Financ. Comunitário						
Feder	0	0	0	0	0	0
Feder Cooperação	0	0	0	0	0	0
Outros	26 738	393	0	0	0	27 131
Total 2. Financ. Comunitário	26 738	393	0	0	0	27 131
3. Financ. Regional						
Receitas Gerais	672 797	68 385	0	0	0	741 181
Auto-financiamento	8 367	963	0	0	0	9 330
Total 3. Financ. Regional	681 164	69 348	0	0	0	750 511
TOTAL DA MEDIDA	707 902	69 741	0	0	0	777 643

Fonte: SRF/DROT

Mapa V - Investimento por Departamento, Programa e Medidas

Departamento/Programa/Medida	PROGRAMAÇÃO FINANCEIRA PLURIANUAL					
	Anos Anteriores	2016 Pagamentos	2017	2018	Anos Seguintes	Total
SECRETARIA REGIONAL DO AMBIENTE E RECURSOS NATURAIS						
052 - ORDENAMENTO URBANO E TERRITORIAL						
039 - ACESSIBILIDADE E USUFRUTO DO MAR						
2. Financ. Comunitário						
Feder	0	0	0	0	0	0
Feder Cooperação	0	0	0	0	0	0
Outros	0	58 734	0	0	0	58 734
Total 2. Financ. Comunitário	0	58 734	0	0	0	58 734
3. Financ. Regional						
Receitas Gerais	0	16 082	0	0	0	16 082
Total 3. Financ. Regional	0	16 082	0	0	0	16 082
TOTAL DA MEDIDA	0	74 816	0	0	0	74 816
TOTAL DO PROGRAMA	1 137 982	173 686	63 867	0	0	1 375 536

Mapa V - Investimento por Departamento, Programa e Medidas

Departamento/Programa/Medida	PROGRAMAÇÃO FINANCEIRA PLURIANUAL					
	Anos Anteriores	2016 Pagamentos	2017	2018	Anos Seguintes	Total
SECRETARIA REGIONAL DO AMBIENTE E RECURSOS NATURAIS						
053 - PROMOVER A ADAPTAÇÃO AS ALTERAÇÕES CLIMÁTICAS E A PREVENÇÃO E GESTÃO DE RISCOS						
041 - PREVENÇÃO E GESTÃO DE RISCOS NATURAIS E ANTRÓPICOS						
3. Financ. Regional						
Receitas Gerais	518 575	63 196	2 500	2 500	2 500	589 271
Auto-financiamento	0	892	0	0	0	892
Total 3. Financ. Regional	518 575	64 088	2 500	2 500	2 500	590 163
TOTAL DA MEDIDA	518 575	64 088	2 500	2 500	2 500	590 163
042 - PROMOÇÃO DE INVESTIMENTOS PARA ABORDAR RISCOS ESPECÍFICOS						
2. Financ. Comunitário						
Outros	210 465	0	0	0	0	210 465
Total 2. Financ. Comunitário	210 465	0	0	0	0	210 465
3. Financ. Regional						
Receitas Gerais	37 141	282	0	0	0	37 423
Total 3. Financ. Regional	37 141	282	0	0	0	37 423
TOTAL DA MEDIDA	247 606	282	0	0	0	247 888
TOTAL DO PROGRAMA	766 181	64 370	2 500	2 500	2 500	838 051

Mapa V - Investimento por Departamento, Programa e Medidas

Departamento/Programa/Medida	PROGRAMAÇÃO FINANCEIRA PLURIANUAL					
	Anos Anteriores	2016 Pagamentos	2017	2018	Anos Seguintes	Total
SECRETARIA REGIONAL DO AMBIENTE E RECURSOS NATURAIS						
054 - INFRAESTRUTURAS AMBIENTAIS						
043 - INVESTIMENTO NOS SECTORES DA ÁGUA E DOS RESÍDUOS						
1. Financ. Nacional						
Outros	2 173 735	3 321 750	0	0	0	5 495 485
Total 1. Financ. Nacional	2 173 735	3 321 750	0	0	0	5 495 485
2. Financ. Comunitário						
Fundo de Coesão	0	18 102	0	0	0	18 102
Outros	102 851	0	0	0	0	102 851
Total 2. Financ. Comunitário	102 851	18 102	0	0	0	120 953
3. Financ. Regional						
Receitas Gerais	1 309 367	170 361	1 638 541	1 638 541	424 059	5 180 869
Total 3. Financ. Regional	1 309 367	170 361	1 638 541	1 638 541	424 059	5 180 869
TOTAL DA MEDIDA	3 585 953	3 510 212	1 638 541	1 638 541	424 059	10 797 307
TOTAL DO PROGRAMA	3 585 953	3 510 212	1 638 541	1 638 541	424 059	10 797 307
TOTAL DO DEPARTAMENTO	7 356 425	7 899 313	1 765 347	1 644 541	433 559	19 099 185

Mapa V - Investimento por Departamento, Programa e Medidas

Departamento/Programa/Medida	PROGRAMAÇÃO FINANCEIRA PLURIANUAL					
	Anos Anteriores	2016 Pagamentos	2017	2018	Anos Seguintes	Total
SECRETARIA REGIONAL DA SAÚDE						
050 - SAÚDE						
027 - REFORÇO DA ACESSIBILIDADE E DA QUALIDADE DOS SERVIÇOS DE SAÚDE						
1. Financ. Nacional						
Outros	0	559 860	0	0	0	559 860
Total 1. Financ. Nacional	0	559 860	0	0	0	559 860
2. Financ. Comunitário						
Feder	0	0	850 000	1 054 000	969 158	2 873 158
Fundo Social Europeu	38 178	0	119 000	119 000	119 000	395 178
Outros	0	0	0	0	0	0
Total 2. Financ. Comunitário	38 178	0	969 000	1 173 000	1 088 158	3 268 336
3. Financ. Regional						
Receitas Gerais	8 946	973	556 052	532 052	192 028	1 290 051
Total 3. Financ. Regional	8 946	973	556 052	532 052	192 028	1 290 051
TOTAL DA MEDIDA	47 125	560 833	1 525 052	1 705 052	1 280 186	5 118 248
028 - REFORÇO DA PROMOÇÃO DA SAÚDE PÚBLICA E DA MELHORIA DOS CUIDADOS DE SAÚDE						
3. Financ. Regional						
Receitas Gerais	174 980	256 443	286 194	286 194	286 194	1 290 005
Total 3. Financ. Regional	174 980	256 443	286 194	286 194	286 194	1 290 005
TOTAL DA MEDIDA	174 980	256 443	286 194	286 194	286 194	1 290 005

Mapa V - Investimento por Departamento, Programa e Medidas

Departamento/Programa/Medida	PROGRAMAÇÃO FINANCEIRA PLURIANUAL					
	Anos Anteriores	2016 Pagamentos	2017	2018	Anos Seguintes	Total
SECRETARIA REGIONAL DA SAÚDE						
050 - SAÚDE						
029 - MELHORIA E REORDENAMENTO DA REDE DE INFRAESTRUTURAS DO SECTOR DA SAÚDE						
1. Financ. Nacional						
Outros	0	8 483 082	0	0	0	8 483 082
Total 1. Financ. Nacional	0	8 483 082	0	0	0	8 483 082
2. Financ. Comunitário						
Feder	0	0	140 250	140 250	78 540	359 040
Total 2. Financ. Comunitário	0	0	140 250	140 250	78 540	359 040
3. Financ. Regional						
Receitas Gerais	5 152	0	374 750	374 750	113 860	868 512
Auto-financiamento	2 158 415	0	0	0	0	2 158 415
Total 3. Financ. Regional	2 163 567	0	374 750	374 750	113 860	3 026 927
TOTAL DA MEDIDA	2 163 567	8 483 082	515 000	515 000	192 400	11 869 048
059 - SAÚDE - HOSPITAIS E CLÍNICAS						
1. Financ. Nacional						
Outros	0	0	500 000	500 000	500 000	1 500 000
Total 1. Financ. Nacional	0	0	500 000	500 000	500 000	1 500 000
3. Financ. Regional						
Receitas Gerais	0	156 009	0	0	0	156 009
Total 3. Financ. Regional	0	156 009	0	0	0	156 009
TOTAL DA MEDIDA	0	156 009	500 000	500 000	500 000	1 656 009
TOTAL DO PROGRAMA	2 385 672	9 456 367	2 826 246	3 006 246	2 258 780	19 933 311

Mapa V - Investimento por Departamento, Programa e Medidas

Departamento/Programa/Medida	PROGRAMAÇÃO FINANCEIRA PLURIANUAL					
	Anos Anteriores	2016 Pagamentos	2017	2018	Anos Seguintes	Total
SECRETARIA REGIONAL DA SAÚDE						
052 - ORDENAMENTO URBANO E TERRITORIAL						
040 - INFRAESTRUTURAS PÚBLICAS						
3. Financ. Regional						
Receitas Gerais	208 563	8 040	300 000	300 000	300 000	1 116 603
Total 3. Financ. Regional	208 563	8 040	300 000	300 000	300 000	1 116 603
TOTAL DA MEDIDA	208 563	8 040	300 000	300 000	300 000	1 116 603
TOTAL DO PROGRAMA	208 563	8 040	300 000	300 000	300 000	1 116 603
TOTAL DO DEPARTAMENTO	2 594 235	9 464 407	3 126 246	3 306 246	2 558 780	21 049 914

Fonte: SRF/DROT

Mapa V - Investimento por Departamento, Programa e Medidas

Departamento/Programa/Medida	PROGRAMAÇÃO FINANCEIRA PLURIANUAL					
	Anos Anteriores	2016 Pagamentos	2017	2018	Anos Seguintes	Total
SECRETARIA REGIONAL DE AGRICULTURA E PESCAS						
042 - DESENVOLVIMENTO EMPRESARIAL						
004 - APOIO À INTERNACIONALIZAÇÃO						
2. Financ. Comunitário						
Feder	0	118 683	0	0	0	118 683
Feoga Orientação/ FEADER	0	0	340 000	340 000	340 000	1 020 000
Total 2. Financ. Comunitário	0	118 683	340 000	340 000	340 000	1 138 683
3. Financ. Regional						
Receitas Gerais	0	20 945	60 000	60 000	60 000	200 945
Total 3. Financ. Regional	0	20 945	60 000	60 000	60 000	200 945
TOTAL DA MEDIDA	0	139 629	400 000	400 000	400 000	1 339 629
005 - ATIVIDADES EMPRESARIAIS TRADICIONAIS						
1. Financ. Nacional						
Outros	47 487	0	0	0	0	47 487
Total 1. Financ. Nacional	47 487	0	0	0	0	47 487
2. Financ. Comunitário						
Feder	0	352 065	0	0	0	352 065
Feoga Garantia / Feoga	227 834	58 537	130 000	0	0	416 371
Outros	729 043	0	510 000	510 000	2 549 999	4 299 042
Total 2. Financ. Comunitário	956 877	410 601	640 000	510 000	2 549 999	5 067 477
3. Financ. Regional						
Receitas Gerais	932 251	315 272	382 200	256 900	814 900	2 701 523
Total 3. Financ. Regional	932 251	315 272	382 200	256 900	814 900	2 701 523
TOTAL DA MEDIDA	1 936 615	725 874	1 022 200	766 900	3 364 899	7 816 488

Fonte: SRF/DROT

Mapa V - Investimento por Departamento, Programa e Medidas

Departamento/Programa/Medida	PROGRAMAÇÃO FINANCEIRA PLURIANUAL					
	Anos Anteriores	2016 Pagamentos	2017	2018	Anos Seguintes	Total
SECRETARIA REGIONAL DE AGRICULTURA E PESCAS						
042 - DESENVOLVIMENTO EMPRESARIAL						
006 - COOPERAÇÃO TERRITORIAL						
2. Financ. Comunitário						
Feder Cooperação	21 452	98	115 000	40 000	45 000	221 550
Total 2. Financ. Comunitário	21 452	98	115 000	40 000	45 000	221 550
3. Financ. Regional						
Receitas Gerais	3 786	17	50 000	35 000	45 000	133 803
Total 3. Financ. Regional	3 786	17	50 000	35 000	45 000	133 803
TOTAL DA MEDIDA	25 238	115	165 000	75 000	90 000	355 353
TOTAL DO PROGRAMA	1 961 853	865 617	1 587 200	1 241 900	3 854 899	9 511 469

Mapa V - Investimento por Departamento, Programa e Medidas

Departamento/Programa/Medida	PROGRAMAÇÃO FINANCEIRA PLURIANUAL					
	Anos Anteriores	2016 Pagamentos	2017	2018	Anos Seguintes	Total
SECRETARIA REGIONAL DE AGRICULTURA E PESCAS						
047 - APERFEIÇOAMENTO E MODERNIZAÇÃO DO SISTEMA ADMINISTRATIVO						
021 - REFORÇO DA CAPACIDADE INSTITUCIONAL E DA EFICIÊNCIA DA ADMINISTRAÇÃO PÚBLICA E DOS SERVIÇOS PÚBLICOS						
2. Financ. Comunitário						
Outros	61 577	0	0	0	0	61 577
Total 2. Financ. Comunitário	61 577	0	0	0	0	61 577
3. Financ. Regional						
Receitas Gerais	15 487	18 139	17 200	19 000	42 000	111 825
Total 3. Financ. Regional	15 487	18 139	17 200	19 000	42 000	111 825
TOTAL DA MEDIDA	77 063	18 139	17 200	19 000	42 000	173 402
TOTAL DO PROGRAMA	77 063	18 139	17 200	19 000	42 000	173 402

Mapa V - Investimento por Departamento, Programa e Medidas

Departamento/Programa/Medida	PROGRAMAÇÃO FINANCEIRA PLURIANUAL					
	Anos Anteriores	2016 Pagamentos	2017	2018	Anos Seguintes	Total
SECRETARIA REGIONAL DE AGRICULTURA E PESCAS						
048 - PROMOÇÃO DA INCLUSÃO SOCIAL E COMBATE A POBREZA						
022 - PROMOVER A COESÃO E A INCLUSÃO SOCIAL						
3. Financ. Regional						
Receitas Gerais	1 587 894	208 344	293 000	293 000	586 000	2 968 238
Total 3. Financ. Regional	1 587 894	208 344	293 000	293 000	586 000	2 968 238
TOTAL DA MEDIDA	1 587 894	208 344	293 000	293 000	586 000	2 968 238
TOTAL DO PROGRAMA	1 587 894	208 344	293 000	293 000	586 000	2 968 238

Mapa V - Investimento por Departamento, Programa e Medidas

Departamento/Programa/Medida	PROGRAMAÇÃO FINANCEIRA PLURIANUAL					
	Anos Anteriores	2016 Pagamentos	2017	2018	Anos Seguintes	Total
SECRETARIA REGIONAL DE AGRICULTURA E PESCAS						
051 - ATIVIDADES TRADICIONAIS						
030 - AGRICULTURA, DESENVOLVIMENTO RURAL E FLORESTAS						
1. Financ. Nacional						
Outros	0	245 647	0	0	0	245 647
Total 1. Financ. Nacional	0	245 647	0	0	0	245 647
2. Financ. Comunitário						
Feder	0	0	0	0	0	0
Feoga Orientação/ FEADER	117 719	0	656 365	56 250	56 250	886 584
Feoga Garantia / Feoga	20 500	0	800	1 000	2 000	24 300
Outros	520 230	6 391	0	0	0	526 621
Total 2. Financ. Comunitário	658 449	6 391	657 165	57 250	58 250	1 437 505
3. Financ. Regional						
Receitas Gerais	8 686 232	3 041 961	7 469 203	6 771 241	8 437 463	34 406 100
Auto-financiamento	208 914	12 850	12 498	12 498	12 498	259 258
Total 3. Financ. Regional	8 895 146	3 054 811	7 481 701	6 783 739	8 449 961	34 665 358
TOTAL DA MEDIDA	9 553 595	3 306 849	8 138 866	6 840 989	8 508 211	36 348 510

Mapa V - Investimento por Departamento, Programa e Medidas

Departamento/Programa/Medida	PROGRAMAÇÃO FINANCEIRA PLURIANUAL					
	Anos Anteriores	2016 Pagamentos	2017	2018	Anos Seguintes	Total
SECRETARIA REGIONAL DE AGRICULTURA E PASCAS						
051 - ATIVIDADES TRADICIONAIS						
031 - POTENCIAR A ECONOMIA DO MAR (PESCA E AQUICULTURA)						
2. Financ. Comunitário						
Fundo Europeu das Pescas	0	85 272	912 136	177 120	22 500	1 197 028
Outros	15 510	0	0	0	0	15 510
Total 2. Financ. Comunitário	15 510	85 272	912 136	177 120	22 500	1 212 538
3. Financ. Regional						
Receitas Gerais	1 124 943	412 891	1 113 553	719 976	589 350	3 960 713
Total 3. Financ. Regional	1 124 943	412 891	1 113 553	719 976	589 350	3 960 713
TOTAL DA MEDIDA	1 140 453	498 163	2 025 689	897 096	611 850	5 173 251
032 - REFORÇO DO DESENVOLVIMENTO ZOOTÉCNICO						
2. Financ. Comunitário						
Feoga Orientação/ FEADER	0	0	93 875	0	0	93 875
Total 2. Financ. Comunitário	0	0	93 875	0	0	93 875
3. Financ. Regional						
Receitas Gerais	208 582	20 288	106 479	48 877	81 214	465 440
Total 3. Financ. Regional	208 582	20 288	106 479	48 877	81 214	465 440
TOTAL DA MEDIDA	208 582	20 288	200 354	48 877	81 214	559 315
TOTAL DO PROGRAMA	10 902 630	3 825 300	10 364 909	7 786 962	9 201 275	42 081 075

Mapa V - Investimento por Departamento, Programa e Medidas

Departamento/Programa/Medida	PROGRAMAÇÃO FINANCEIRA PLURIANUAL					
	Anos Anteriores	2016 Pagamentos	2017	2018	Anos Seguintes	Total
SECRETARIA REGIONAL DE AGRICULTURA E PESCAS						
052 - ORDENAMENTO URBANO E TERRITORIAL						
040 - INFRAESTRUTURAS PÚBLICAS						
2. Financ. Comunitário						
Feder	0	0	0	0	0	0
Total 2. Financ. Comunitário	0	0	0	0	0	0
3. Financ. Regional						
Receitas Gerais	0	0	0	0	0	0
Total 3. Financ. Regional	0	0	0	0	0	0
TOTAL DA MEDIDA	0	0	0	0	0	0
TOTAL DO PROGRAMA	0	0	0	0	0	0

Mapa V - Investimento por Departamento, Programa e Medidas

Departamento/Programa/Medida	PROGRAMAÇÃO FINANCEIRA PLURIANUAL					
	Anos Anteriores	2016 Pagamentos	2017	2018	Anos Seguintes	Total
SECRETARIA REGIONAL DE AGRICULTURA E PESCAS						
055 - ASSISTENCIA TECNICA						
044 - ASSISTÊNCIA TÉCNICA						
2. Financ. Comunitário						
Feoga Orientação/ FEADER	48 962	137 574	52 828	368 093	0	607 456
Fundo Europeu das Pescas	0	1 190	40 500	40 500	62 250	144 440
Total 2. Financ. Comunitário	48 962	138 764	93 328	408 593	62 250	751 897
3. Financ. Regional						
Receitas Gerais	9 163	43 115	41 125	167 850	27 130	288 383
Auto-financiamento	293 792	0	0	0	0	293 792
Total 3. Financ. Regional	302 955	43 115	41 125	167 850	27 130	582 175
TOTAL DA MEDIDA	351 917	181 879	134 453	576 443	89 380	1 334 072
TOTAL DO PROGRAMA	351 917	181 879	134 453	576 443	89 380	1 334 072
TOTAL DO DEPARTAMENTO	14 881 357	5 099 279	12 396 762	9 917 305	13 773 554	56 068 256
TOTAL GERAL	1 149 586 024	383 166 321	397 317 024	306 941 871	1 016 452 780	3 253 464 020
TOTAL CONSOLIDADO	1 149 312 250	381 517 090	393 076 679	305 195 467	1 016 411 252	3 245 512 738

Mapa VI - Investimento - Projetos Novos e em Curso por Departamento

Departamento	PROGRAMAÇÃO FINANCEIRA PLURIANUAL				
	2016 Pagamentos	2017	2018	Anos Seguintes	TOTAL
PRESIDÊNCIA DO GOVERNO					
PROJECTOS NOVOS					
2. Financ. Comunitário					
Feder	0	1 991 125	0	0	1 991 125
Total 2. Financ. Comunitário	0	1 991 125	0	0	1 991 125
3. Financ. Regional					
Receitas Gerais	0	333 775	0	0	333 775
Total 3. Financ. Regional	0	333 775	0	0	333 775
TOTAL PROJECTOS NOVOS	0	2 324 900	0	0	2 324 900
TOTAL DO DEPARTAMENTO	0	2 324 900	0	0	2 324 900

Mapa VI - Investimento - Projetos Novos e em Curso por Departamento

Departamento	PROGRAMAÇÃO FINANCEIRA PLURIANUAL				
	2016 Pagamentos	2017	2018	Anos Seguintes	TOTAL
SECRETARIA REGIONAL DOS ASSUNTOS PARLAMENTARES E EUROPEUS					
PROJECTOS NOVOS					
1. Financ. Nacional					
Outros	376 369	3 166 542	2 000 000	0	5 542 911
Total 1. Financ. Nacional	376 369	3 166 542	2 000 000	0	5 542 911
2. Financ. Comunitário					
Feder	32 085	3 179 000	714 000	170 000	4 095 085
Feder Cooperação	4 835	25 500	25 500	0	55 835
Fundo de Coesão	68 725	0	0	0	68 725
Total 2. Financ. Comunitário	105 645	3 204 500	739 500	170 000	4 219 645
3. Financ. Regional					
Receitas Gerais	144 964	1 839 001	164 079	42 921	2 190 965
Total 3. Financ. Regional	144 964	1 839 001	164 079	42 921	2 190 965
TOTAL PROJECTOS NOVOS	626 978	8 210 043	2 903 579	212 921	11 953 521

Mapa VI - Investimento - Projetos Novos e em Curso por Departamento

Departamento	PROGRAMAÇÃO FINANCEIRA PLURIANUAL				
	2016 Pagamentos	2017	2018	Anos Seguintes	TOTAL
SECRETARIA REGIONAL DOS ASSUNTOS PARLAMENTARES E EUROPEUS					
PROJECTOS EM CURSO					
1. Financ. Nacional					
Outros	25 014 896	31 642 685	26 882 042	15 242 664	105 623 344
Total 1. Financ. Nacional	25 014 896	31 642 685	26 882 042	15 242 664	105 623 344
2. Financ. Comunitário					
Feder	17 653 571	15 926 707	2 150 375	0	35 730 653
Fundo de Coesão	23 251 431	33 464 500	24 913 500	5 185 000	186 597 999
Outros	0	0	0	0	1 557 188
Total 2. Financ. Comunitário	40 905 002	49 391 207	27 063 875	5 185 000	223 885 840
3. Financ. Regional					
Receitas Gerais	15 161 673	16 304 576	6 843 555	58 766 919	392 975 366
Total 3. Financ. Regional	15 161 673	16 304 576	6 843 555	58 766 919	392 975 366
TOTAL PROJECTOS EM CURSO	81 081 571	97 338 468	60 789 472	79 194 583	722 484 551
TOTAL DO DEPARTAMENTO	81 708 549	105 548 511	63 693 051	79 407 504	734 438 072

Mapa VI - Investimento - Projetos Novos e em Curso por Departamento

Departamento	PROGRAMAÇÃO FINANCEIRA PLURIANUAL				
	2016 Pagamentos	2017	2018	Anos Seguintes	TOTAL
SECRETARIA REGIONAL DAS FINANÇAS E DA ADMINISTRAÇÃO PÚBLICA					
PROJECTOS NOVOS					
2. Financ. Comunitário					
Feder	568 071	5 425 000	5 255 000	10 204 000	21 452 071
Fundo de Coesão	2 219 315	2 000 000	2 000 000	4 000 000	10 219 315
Total 2. Financ. Comunitário	2 787 385	7 425 000	7 255 000	14 204 000	31 671 385
3. Financ. Regional					
Receitas Gerais	0	1 500 000	45 000	36 000	1 581 000
Auto-financiamento	0	0	0	0	0
Total 3. Financ. Regional	0	1 500 000	45 000	36 000	1 581 000
TOTAL PROJECTOS NOVOS	2 787 385	8 925 000	7 300 000	14 240 000	33 252 385

Mapa VI - Investimento - Projetos Novos e em Curso por Departamento

Departamento	PROGRAMAÇÃO FINANCEIRA PLURIANUAL				
	2016 Pagamentos	2017	2018	Anos Seguintes	TOTAL
SECRETARIA REGIONAL DAS FINANÇAS E DA ADMINISTRAÇÃO PÚBLICA					
PROJECTOS EM CURSO					
1. Financ. Nacional					
Outros	3 089 615	248 400	0	0	3 338 015
Total 1. Financ. Nacional	3 089 615	248 400	0	0	3 338 015
2. Financ. Comunitário					
Feder	1 489 666	932 038	932 038	1 864 076	5 241 635
Feder Cooperação	15 079	40 199	40 199	80 398	177 058
Fundo de Coesão	269 795	86 424	86 424	160 593	2 286 242
Fundo Social Europeu	43 264	0	0	0	107 320
Outros	2 211 391	0	0	0	14 643 614
Total 2. Financ. Comunitário	4 029 195	1 058 661	1 058 661	2 105 067	22 455 868
3. Financ. Regional					
Receitas Gerais	161 110 450	160 217 326	134 888 370	750 510 464	1 681 553 978
Auto-financiamento	13 613	934 000	0	0	987 821
Total 3. Financ. Regional	161 124 062	161 151 326	134 888 370	750 510 464	1 682 541 799
TOTAL PROJECTOS EM CURSO	168 242 872	162 458 387	135 947 031	752 615 531	1 708 335 682
TOTAL DO DEPARTAMENTO	171 030 257	171 383 387	143 247 031	766 855 531	1 741 588 067

Mapa VI - Investimento - Projetos Novos e em Curso por Departamento

Departamento	PROGRAMAÇÃO FINANCEIRA PLURIANUAL				
	2016 Pagamentos	2017	2018	Anos Seguintes	TOTAL
SECRETARIA REGIONAL DA INCLUSÃO E ASSUNTOS SOCIAIS					
PROJECTOS NOVOS					
1. Financ. Nacional					
Outros	811 858	8 590 799	3 602 919	88 557	13 094 133
Total 1. Financ. Nacional	811 858	8 590 799	3 602 919	88 557	13 094 133
2. Financ. Comunitário					
Feder	175 319	2 422 171	2 422 171	2 727 967	7 747 628
Fundo de Coesão	0	348 361	348 361	203 443	900 165
Total 2. Financ. Comunitário	175 319	2 770 532	2 770 532	2 931 410	8 647 793
3. Financ. Regional					
Receitas Gerais	755 532	2 827 829	3 027 829	3 000 443	9 611 633
Auto-financiamento	75 252	600 000	250 000	250 000	1 175 252
Total 3. Financ. Regional	830 783	3 427 829	3 277 829	3 250 443	10 786 884
TOTAL PROJECTOS NOVOS	1 817 961	14 789 160	9 651 280	6 270 410	32 528 811

Mapa VI - Investimento - Projetos Novos e em Curso por Departamento

Departamento	PROGRAMAÇÃO FINANCEIRA PLURIANUAL				
	2016 Pagamentos	2017	2018	Anos Seguintes	TOTAL
SECRETARIA REGIONAL DA INCLUSÃO E ASSUNTOS SOCIAIS					
PROJECTOS EM CURSO					
1. Financ. Nacional					
Outros	0	0	0	0	118 515
Total 1. Financ. Nacional	0	0	0	0	118 515
2. Financ. Comunitário					
Fundo Social Europeu	15 199 039	14 292 191	12 655 738	25 217 556	80 346 711
Outros	46 382	0	0	0	134 482
Total 2. Financ. Comunitário	15 245 421	14 292 191	12 655 738	25 217 556	80 481 193
3. Financ. Regional					
Receitas Gerais	15 797 669	20 157 809	21 794 262	41 732 444	127 551 771
Auto-financiamento	725 008	0	0	0	1 209 406
Total 3. Financ. Regional	16 522 677	20 157 809	21 794 262	41 732 444	128 761 177
TOTAL PROJECTOS EM CURSO	31 768 098	34 450 000	34 450 000	66 950 000	209 360 885
TOTAL DO DEPARTAMENTO	33 586 059	49 239 160	44 101 280	73 220 410	241 889 696

Mapa VI - Investimento - Projetos Novos e em Curso por Departamento

Departamento	PROGRAMAÇÃO FINANCEIRA PLURIANUAL				
	2016 Pagamentos	2017	2018	Anos Seguintes	TOTAL
SECRETARIA REGIONAL DA ECONOMIA, TURISMO E CULTURA					
PROJECTOS NOVOS					
1. Financ. Nacional					
Outros	343 028	0	0	0	343 028
Total 1. Financ. Nacional	343 028	0	0	0	343 028
2. Financ. Comunitário					
Feder	3 670 369	12 768 005	11 922 750	25 622 750	53 983 874
Feder Cooperação	15 081	113 000	53 000	81 000	262 081
Outros	1 692 455	0	0	0	1 692 455
Total 2. Financ. Comunitário	5 377 905	12 881 005	11 975 750	25 703 750	55 938 410
3. Financ. Regional					
Receitas Gerais	6 938 670	6 345 780	1 395 400	322 250	15 002 100
Auto-financiamento	762 127	973 326	567 773	0	2 303 226
Total 3. Financ. Regional	7 700 797	7 319 106	1 963 173	322 250	17 305 326
TOTAL PROJECTOS NOVOS	13 421 731	20 200 111	13 938 923	26 026 000	73 586 765

Mapa VI - Investimento - Projetos Novos e em Curso por Departamento

Departamento	PROGRAMAÇÃO FINANCEIRA PLURIANUAL				
	2016 Pagamentos	2017	2018	Anos Seguintes	TOTAL
SECRETARIA REGIONAL DA ECONOMIA, TURISMO E CULTURA					
PROJECTOS EM CURSO					
1. Financ. Nacional					
Outros	1 066 219	500 000	200 000	0	3 986 129
Total 1. Financ. Nacional	1 066 219	500 000	200 000	0	3 986 129
2. Financ. Comunitário					
Feder	4 845 770	14 290 000	14 090 000	28 180 000	61 405 770
Outros	7 299 526	0	0	0	48 917 830
Total 2. Financ. Comunitário	12 145 296	14 290 000	14 090 000	28 180 000	110 323 600
3. Financ. Regional					
Receitas Gerais	11 171 646	2 541 000	2 391 000	5 182 000	69 294 708
Auto-financiamento	2 690 638	500 000	500 000	1 000 000	5 578 740
Total 3. Financ. Regional	13 862 284	3 041 000	2 891 000	6 182 000	74 873 448
TOTAL PROJECTOS EM CURSO	27 073 798	17 831 000	17 181 000	34 362 000	189 183 177
TOTAL DO DEPARTAMENTO	40 495 529	38 031 111	31 119 923	60 388 000	262 769 941

Mapa VI - Investimento - Projetos Novos e em Curso por Departamento

Departamento	PROGRAMAÇÃO FINANCEIRA PLURIANUAL				
	2016 Pagamentos	2017	2018	Anos Seguintes	TOTAL
SECRETARIA REGIONAL DE EDUCAÇÃO					
PROJECTOS NOVOS					
2. Financ. Comunitário					
Feder	0	0	0	0	0
Fundo Social Europeu	0	74 652	74 652	28 943	178 247
Outros	58 209	30 687	30 670	0	119 566
Total 2. Financ. Comunitário	58 209	105 339	105 322	28 943	297 813
3. Financ. Regional					
Receitas Gerais	87 162	13 171	13 171	5 267	118 771
Auto-financiamento	0	0	0	0	0
Total 3. Financ. Regional	87 162	13 171	13 171	5 267	118 771
TOTAL PROJECTOS NOVOS	145 370	118 510	118 493	34 210	416 583

Mapa VI - Investimento - Projetos Novos e em Curso por Departamento

Departamento	PROGRAMAÇÃO FINANCEIRA PLURIANUAL				
	2016 Pagamentos	2017	2018	Anos Seguintes	TOTAL
SECRETARIA REGIONAL DE EDUCAÇÃO					
PROJECTOS EM CURSO					
1. Financ. Nacional					
Outros	1 322 296	180 000	180 000	360 000	4 308 410
Total 1. Financ. Nacional	1 322 296	180 000	180 000	360 000	4 308 410
2. Financ. Comunitário					
Feder	241 630	637 939	353 500	651 114	2 122 138
Feder Cooperação	0	0	0	0	8 675
Fundo Social Europeu	8 889 014	1 043 384	1 020 000	2 040 000	23 788 068
Outros	161 803	338 001	269 167	694 789	1 696 302
Total 2. Financ. Comunitário	9 292 446	2 019 324	1 642 667	3 385 903	27 615 183
3. Financ. Regional					
Receitas Gerais	22 743 842	11 034 012	7 886 257	15 770 787	140 211 559
Auto-financiamento	378 973	149 754	85 077	264 542	1 684 255
Total 3. Financ. Regional	23 122 815	11 183 766	7 971 334	16 035 329	141 895 814
TOTAL PROJECTOS EM CURSO	33 737 558	13 383 090	9 794 001	19 781 232	173 819 406
TOTAL DO DEPARTAMENTO	33 882 928	13 501 600	9 912 494	19 815 442	174 235 989

Mapa VI - Investimento - Projetos Novos e em Curso por Departamento

Departamento	PROGRAMAÇÃO FINANCEIRA PLURIANUAL				
	2016 Pagamentos	2017	2018	Anos Seguintes	TOTAL
SECRETARIA REGIONAL DO AMBIENTE E RECURSOS NATURAIS					
PROJECTOS NOVOS					
1. Financ. Nacional					
Outros	3 321 750	0	0	0	3 321 750
Total 1. Financ. Nacional	3 321 750	0	0	0	3 321 750
2. Financ. Comunitário					
Feder	0	0	0	0	0
Feder Cooperação	0	0	0	0	0
Feoga Orientação/ FEADER	0	0	0	0	0
Fundo Europeu das Pescas	239 200	0	0	0	239 200
Outros	61 575	56 939	0	0	118 514
Total 2. Financ. Comunitário	300 775	56 939	0	0	357 714
3. Financ. Regional					
Receitas Gerais	2 960 320	1 644 541	1 644 541	433 559	6 682 961
Auto-financiamento	1 950	0	0	0	1 950
Total 3. Financ. Regional	2 962 270	1 644 541	1 644 541	433 559	6 684 911
TOTAL PROJECTOS NOVOS	6 584 795	1 701 480	1 644 541	433 559	10 364 375

Mapa VI - Investimento - Projetos Novos e em Curso por Departamento

Departamento	PROGRAMAÇÃO FINANCEIRA PLURIANUAL				
	2016 Pagamentos	2017	2018	Anos Seguintes	TOTAL
SECRETARIA REGIONAL DO AMBIENTE E RECURSOS NATURAIS					
PROJECTOS EM CURSO					
1. Financ. Nacional					
Outros	0	0	0	0	2 360 115
Total 1. Financ. Nacional	0	0	0	0	2 360 115
2. Financ. Comunitário					
Feder	25 591	0	0	0	39 575
Feder Cooperação	0	0	0	0	6 269
Fundo de Coesão	18 102	0	0	0	18 102
Feoga Orientação/ FEADER	430 675	0	0	0	436 833
Fundo Europeu das Pescas	31 848	0	0	0	31 848
Outros	50 159	0	0	0	563 966
Total 2. Financ. Comunitário	556 375	0	0	0	1 096 593
3. Financ. Regional					
Receitas Gerais	721 589	63 867	0	0	4 350 976
Auto-financiamento	36 553	0	0	0	927 126
Total 3. Financ. Regional	758 142	63 867	0	0	5 278 102
TOTAL PROJECTOS EM CURSO	1 314 518	63 867	0	0	8 734 810
TOTAL DO DEPARTAMENTO	7 899 313	1 765 347	1 644 541	433 559	19 099 185

Mapa VI - Investimento - Projetos Novos e em Curso por Departamento

Departamento	PROGRAMAÇÃO FINANCEIRA PLURIANUAL				
	2016 Pagamentos	2017	2018	Anos Seguintes	TOTAL
SECRETARIA REGIONAL DA SAÚDE					
PROJECTOS NOVOS					
1. Financ. Nacional					
Outros	644 186	500 000	500 000	500 000	2 144 186
Total 1. Financ. Nacional	644 186	500 000	500 000	500 000	2 144 186
2. Financ. Comunitário					
Feder	0	140 250	140 250	78 540	359 040
Total 2. Financ. Comunitário	0	140 250	140 250	78 540	359 040
3. Financ. Regional					
Receitas Gerais	156 009	709 802	649 802	113 860	1 629 473
Total 3. Financ. Regional	156 009	709 802	649 802	113 860	1 629 473
TOTAL PROJECTOS NOVOS	800 195	1 350 052	1 290 052	692 400	4 132 699

Mapa VI - Investimento - Projetos Novos e em Curso por Departamento

Departamento	PROGRAMAÇÃO FINANCEIRA PLURIANUAL				
	2016 Pagamentos	2017	2018	Anos Seguintes	TOTAL
SECRETARIA REGIONAL DA SAÚDE					
PROJECTOS EM CURSO					
1. Financ. Nacional					
Outros	8 398 756	0	0	0	8 398 756
Total 1. Financ. Nacional	8 398 756	0	0	0	8 398 756
2. Financ. Comunitário					
Feder	0	850 000	1 054 000	969 158	2 873 158
Fundo Social Europeu	0	119 000	119 000	119 000	395 178
Outros	0	0	0	0	0
Total 2. Financ. Comunitário	0	969 000	1 173 000	1 088 158	3 268 336
3. Financ. Regional					
Receitas Gerais	265 456	807 194	843 194	778 222	3 091 707
Auto-financiamento	0	0	0	0	2 158 415
Total 3. Financ. Regional	265 456	807 194	843 194	778 222	5 250 122
TOTAL PROJECTOS EM CURSO	8 664 212	1 776 194	2 016 194	1 866 380	16 917 215
TOTAL DO DEPARTAMENTO	9 464 407	3 126 246	3 306 246	2 558 780	21 049 914

Mapa VI - Investimento - Projetos Novos e em Curso por Departamento

Departamento	PROGRAMAÇÃO FINANCEIRA PLURIANUAL				
	2016 Pagamentos	2017	2018	Anos Seguintes	TOTAL
SECRETARIA REGIONAL DE AGRICULTURA E PESCAS					
PROJECTOS NOVOS					
1. Financ. Nacional					
Outros	245 647	0	0	0	245 647
Total 1. Financ. Nacional	245 647	0	0	0	245 647
2. Financ. Comunitário					
Feder	118 683	0	0	0	118 683
Feder Cooperação	98	102 500	27 500	20 000	150 098
Feoga Orientação/ FEADER	0	1 033 990	340 000	340 000	1 713 990
Fundo Europeu das Pescas	67 116	930 136	195 120	62 250	1 254 622
Total 2. Financ. Comunitário	185 897	2 066 626	562 620	422 250	3 237 393
3. Financ. Regional					
Receitas Gerais	66 544	896 725	187 856	107 130	1 258 255
Total 3. Financ. Regional	66 544	896 725	187 856	107 130	1 258 255
TOTAL PROJECTOS NOVOS	498 088	2 963 351	750 476	529 380	4 741 295

Mapa VI - Investimento - Projetos Novos e em Curso por Departamento

Departamento	PROGRAMAÇÃO FINANCEIRA PLURIANUAL				
	2016 Pagamentos	2017	2018	Anos Seguintes	TOTAL
SECRETARIA REGIONAL DE AGRICULTURA E PESCAS					
PROJECTOS EM CURSO					
1. Financ. Nacional					
Outros	0	0	0	0	47 487
Total 1. Financ. Nacional	0	0	0	0	47 487
2. Financ. Comunitário					
Feder	352 065	0	0	0	352 065
Feder Cooperação	0	12 500	12 500	25 000	71 452
Feoga Orientação/ FEADER	137 574	109 078	424 343	56 250	893 925
Feoga Garantia / Feoga	58 537	130 800	1 000	2 000	440 671
Fundo Europeu das Pescas	19 346	22 500	22 500	22 500	86 846
Outros	6 391	510 000	510 000	2 549 999	4 902 750
Total 2. Financ. Comunitário	573 912	784 878	970 343	2 655 749	6 747 709
3. Financ. Regional					
Receitas Gerais	4 014 428	8 636 035	8 183 988	10 575 927	43 978 715
Auto-financiamento	12 850	12 498	12 498	12 498	553 051
Total 3. Financ. Regional	4 027 279	8 648 533	8 196 486	10 588 425	44 531 766
TOTAL PROJECTOS EM CURSO	4 601 191	9 433 411	9 166 829	13 244 174	51 326 961
TOTAL DO DEPARTAMENTO	5 099 279	12 396 762	9 917 305	13 773 554	56 068 256
TOTAL GERAL	383 166 321	397 317 024	306 941 871	1 016 452 780	3 253 464 020
TOTAL CONSOLIDADO	381 503 633	393 076 679	305 195 467	1 016 411 252	3 245 499 281

Fonte: SRF/DROT



PRESIDÊNCIA DO GOVERNO

Mapa VII - Investimento por Programas, Medidas e Projectos

Departamento/Programa/Medida/Projectos	Informação Projecto					DOTAÇÃO		DESPESA	Execução anos anteriores	TAXA DE EXECUÇÃO
	Entidade responsável	Âmbito geográfico	Ano Inicio / Ano Fim	Apoio Comunitário	Fontes Financiamento	INICIAL	CORRIGIDA			
1	2	3	4	6	7	8	9	10	11	12=10/9
PRESIDÊNCIA DO GOVERNO										
054 - INFRAESTRUTURAS AMBIENTAIS										
043 - INVESTIMENTO NOS SECTORES DA ÁGUA E DOS RESÍDUOS										
51525 RECUPERAÇÃO DO PATRIMONIO EDIFICADO DE LEVADAS E LINHAS DE AGUA	DRAPS	Regional	2016 - 2017	FEDER						
					2. Financ. Comunitário	42 500	8 550	0	0	
					3. Financ. Regional	7 500	1 570	0	0	
TOTAL DO PROJECTO 51525						50 000	10 120	0	0	0,0
TOTAL DA MEDIDA						50 000	10 120	0	0	0,0
TOTAL DO PROGRAMA						50 000	10 120	0	0	0,0
TOTAL DO DEPARTAMENTO						50 000	10 120	0	0	0,0
TOTAL GERAL						50 000	10 120	0	0	0,0
TOTAL CONSOLIDADO						50 000	10 120	0	0	0,0



SECRETARIA REGIONAL DOS ASSUNTOS PARLAMENTARES E EUROPEUS

Mapa VII - Investimento por Programas, Medidas e Projectos

Departamento/Programa/Medida/Projectos	Informação Projecto					DOTAÇÃO		DESPESA	Execução anos anteriores	TAXA DE EXECUÇÃO
	Entidade responsável	Âmbito geográfico	Ano Início / Ano Fim	Apoio Comunitário	Fontes Financiamento	INICIAL	CORRIGIDA			
1	2	3	4	6	7	8	9	10	11	12=10/9
SECRETARIA REGIONAL DOS ASSUNTOS PARLAMENTARES E EUROPEUS										
041 - REFORÇO DA INVESTIGAÇÃO, DESENVOLVIMENTO TECNOLÓGICO E INOVAÇÃO										
001 - FOMENTO DA INOVAÇÃO, DA INVESTIGAÇÃO E DO DESENVOLVIMENTO TECNOLÓGICO										
51209 REFORÇO E MODERNIZAÇÃO DAS CAPACIDADES METROLOGICAS DO CENTRO DE METROLOGIA - 2ª FASE	LREC	Regional	2015 - 2016	FEDER						
					2. Financ. Comunitário	65 450	65 450	0	0	
					3. Financ. Regional	21 550	21 550	431	8 579	
TOTAL DO PROJECTO 51209						87 000	87 000	431	8 579	0,5
51221 REFORÇO E MODERNIZAÇÃO DAS CAPACIDADES LABORATORIAIS DE ENSAIOS DE ENGENHARIA CIVIL - 2ª FASE	LREC	Regional	2015 - 2016	FEDER						
					2. Financ. Comunitário	245 455	0	0	0	
					3. Financ. Regional	45 890	81 267	12 762	12 814	
TOTAL DO PROJECTO 51221						291 345	81 267	12 762	12 814	15,7
51367 COMPATIBILIZAÇÃO E OTIMIZAÇÃO DAS REDES UDOMÉTRICAS	LREC	Regional	2016 - 2016	FC-QEC						
					2. Financ. Comunitário	185 755	18 741	0	0	
					3. Financ. Regional	34 782	3 309	0	0	
TOTAL DO PROJECTO 51367						220 537	22 050	0	0	0,0
51369 MONITORIZAÇÃO DA DINAMICA DO LITORAL	LREC	Regional	2016 - 2016	FEDER						
					2. Financ. Comunitário	158 950	0	0	0	
					3. Financ. Regional	30 050	0	0	0	
TOTAL DO PROJECTO 51369						189 000	0	0	0	0,0
51370 MONITORIZAÇÃO DE INFRAESTRUTURAS MARITIMAS	LREC	Regional	2016 - 2016	FEDER						

Mapa VII - Investimento por Programas, Medidas e Projetos

Departamento/Programa/Medida/Projectos	Informação Projecto					DOTAÇÃO		DESPESA	Execução anos anteriores	TAXA DE EXECUÇÃO
	Entidade responsável	Âmbito geográfico	Ano Início / Ano Fim	Apoio Comunitário	Fontes Financiamento	INICIAL	CORRIGIDA			
1	2	3	4	6	7	8	9	10	11	12=10/9
SECRETARIA REGIONAL DOS ASSUNTOS PARLAMENTARES E EUROPEUS										
041 - REFORÇO DA INVESTIGAÇÃO, DESENVOLVIMENTO TECNOLÓGICO E INOVAÇÃO										
001 - FOMENTO DA INOVAÇÃO, DA INVESTIGAÇÃO E DO DESENVOLVIMENTO TECNOLÓGICO										
					2. Financ. Comunitário	78 337	18 741	0	0	
					3. Financ. Regional	15 826	3 309	0	0	
TOTAL DO PROJECTO 51370						94 163	22 050	0	0	0,0
51371 SISTEMA DE DETEÇÃO PRECOCE DE INCENDIOS EM ZONAS DE OROGRAFIA COMPLEXA	LREC	Regional	2016 - 2016	FEDER						
					2. Financ. Comunitário	104 402	59 988	0	0	
					3. Financ. Regional	20 870	13 031	0	0	
TOTAL DO PROJECTO 51371						125 272	73 019	0	0	0,0
51372 MAPA REGIONAL DE CORROSIBILIDADE ATMOSFERICA	LREC	Regional	2016 - 2016	FEDER						
					2. Financ. Comunitário	33 712	33 712	0	0	
					3. Financ. Regional	7 951	7 951	0	0	
TOTAL DO PROJECTO 51372						41 663	41 663	0	0	0,0
51374 MONITORIZAÇÃO DE PERDAS DE RECURSOS HÍDRICOS	LREC	Regional	2016 - 2016	FEDER						
					2. Financ. Comunitário	73 991	73 991	0	0	
					3. Financ. Regional	15 059	15 059	0	0	
TOTAL DO PROJECTO 51374						89 050	89 050	0	0	0,0
TOTAL DA MEDIDA						1 138 030	416 099	13 192	21 393	3,2
TOTAL DO PROGRAMA						1 138 030	416 099	13 192	21 393	3,2

Mapa VII - Investimento por Programas, Medidas e Projetos

Departamento/Programa/Medida/Projectos	Informação Projecto					DOTAÇÃO		DESPESA	Execução anos anteriores	TAXA DE EXECUÇÃO
	Entidade responsável	Âmbito geográfico	Ano Início / Ano Fim	Apoio Comunitário	Fontes Financiamento	INICIAL	CORRIGIDA			
1	2	3	4	6	7	8	9	10	11	12=10/9
SECRETARIA REGIONAL DOS ASSUNTOS PARLAMENTARES E EUROPEUS										
042 - DESENVOLVIMENTO EMPRESARIAL										
003 - REFORÇAR A COMPETITIVIDADE DAS EMPRESAS										
50820	INFRAESTRUTURAS DO MADEIRA TECNOPOLO 2-3 E 4 FASES	DREP	Regional	2013 - 2016						
					1. Financ. Nacional	0	70 150	70 150	0	
					3. Financ. Regional	0	0	0	2 186 656	
TOTAL DO PROJECTO 50820						0	70 150	70 150	2 186 656	100,0
TOTAL DA MEDIDA						0	70 150	70 150	2 186 656	100,0
006 - COOPERAÇÃO TERRITORIAL										
51368	PROMOÇÃO DO PO MAC JUNTO DE PAISES TERCEIROS (SENEGAL, MAURITANIA E CABO VERDE)	DRAECE	Regional	2016 - 2018	FEDER					
					2. Financ. Comunitário	25 500	25 500	4 835	0	
					3. Financ. Regional	4 500	4 500	853	0	
TOTAL DO PROJECTO 51368						30 000	30 000	5 688	0	19,0
TOTAL DA MEDIDA						30 000	30 000	5 688	0	19,0
TOTAL DO PROGRAMA						30 000	100 150	75 838	2 186 656	75,7

Mapa VII - Investimento por Programas, Medidas e Projetos

Departamento/Programa/Medida/Projectos	Informação Projecto					DOTAÇÃO		DESPESA	Execução anos anteriores	TAXA DE EXECUÇÃO
	Entidade responsável	Âmbito geográfico	Ano Início / Ano Fim	Apoio Comunitário	Fontes Financiamento	INICIAL	CORRIGIDA			
1	2	3	4	6	7	8	9	10	11	12=10/9
SECRETARIA REGIONAL DOS ASSUNTOS PARLAMENTARES E EUROPEUS										
043 - TURISMO, CULTURA E PATRIMONIO										
007 - PROTEÇÃO, CONSERVAÇÃO, VALORIZAÇÃO E QUALIFICAÇÃO DO PATRIMÓNIO CULTURAL, MUSEOLÓGICO E RELIGIOSO										
50807 MUSEU DA BALEIA - CANICAL	DREP	Regional	2013 - 2016							
					1. Financ. Nacional	758 048	758 048	0	0	
					3. Financ. Regional	0	0	0	1 285 168	
TOTAL DO PROJECTO 50807						758 048	758 048	0	1 285 168	0,0
51152 BENEFICIAÇÃO E CONSERVAÇÃO DE EQUIPAMENTOS CULTURAIS	DREP	Regional	2014 - 2019							
					1. Financ. Nacional	0	46 055	0	0	
					3. Financ. Regional	95 000	95 000	48 790	80 356	
TOTAL DO PROJECTO 51152						95 000	141 055	48 790	80 356	34,6
51332 RECUPERAÇÃO DO FORTE DE SAO JOAO BAPTISTA	DRIE	Regional	2015 - 2017							
					1. Financ. Nacional	1 000 000	1 220 000	1 000 000	0	
TOTAL DO PROJECTO 51332						1 000 000	1 220 000	1 000 000	0	82,0
51373 CENTRO INTERPRETATIVO DA DIASPORA DA MADEIRA	GSRAP	Regional	2016 - 2020	FEDER						
					2. Financ. Comunitário	8 500	0	0	0	
					3. Financ. Regional	1 500	10 000	0	0	
TOTAL DO PROJECTO 51373						10 000	10 000	0	0	0,0
TOTAL DA MEDIDA						1 863 048	2 129 103	1 048 790	1 365 524	49,3

Mapa VII - Investimento por Programas, Medidas e Projectos

Departamento/Programa/Medida/Projectos	Informação Projecto					DOTAÇÃO		DESPESA	Execução anos anteriores	TAXA DE EXECUÇÃO
	Entidade responsável	Âmbito geográfico	Ano Início / Ano Fim	Apoio Comunitário	Fontes Financiamento	INICIAL	CORRIGIDA			
1	2	3	4	6	7	8	9	10	11	12=10/9
SECRETARIA REGIONAL DOS ASSUNTOS PARLAMENTARES E EUROPEUS										
043 - TURISMO, CULTURA E PATRIMONIO										
008 - PROMOÇÃO E VALORIZAÇÃO DA ATIVIDADE TURÍSTICA										
50284 REQUALIFICAÇÃO DO MIRADOURO E ZONA ENVOLVENTE DO CABO GIRÃO	DRIE	Regional	2013 - 2016							
					1. Financ. Nacional	0	82 000	0	0	
					2. Financ. Comunitário	0	0	0	0	
					3. Financ. Regional	0	0	0	2 738	
TOTAL DO PROJECTO 50284						0	82 000	0	2 738	0,0
TOTAL DA MEDIDA						0	82 000	0	2 738	0,0
TOTAL DO PROGRAMA						1 863 048	2 211 103	1 048 790	1 368 261	47,4

Mapa VII - Investimento por Programas, Medidas e Projetos

Departamento/Programa/Medida/Projectos	Informação Projecto					DOTAÇÃO		DESPESA	Execução anos anteriores	TAXA DE EXECUÇÃO
	Entidade responsável	Âmbito geográfico	Ano Início / Ano Fim	Apoio Comunitário	Fontes Financiamento	INICIAL	CORRIGIDA			
1	2	3	4	6	7	8	9	10	11	12=10/9
SECRETARIA REGIONAL DOS ASSUNTOS PARLAMENTARES E EUROPEUS										
045 - PROMOÇÃO DOS TRANSPORTES SUSTENTÁVEIS										
012 - MELHORIA DAS ACESSIBILIDADES INTERNAS E EXTERNAS E REFORÇO DA MOBILIDADE										
50317 VARIANTE A MADALENA DO MAR	DRE	Regional	2013 - 2017							
					1. Financ. Nacional	5 616 040	5 642 905	3 563 647	6 778 069	
					3. Financ. Regional	0	703 762	0	20 268 587	
TOTAL DO PROJECTO 50317						5 616 040	6 346 667	3 563 647	27 046 656	56,1
50322 VIA RAPIDA CAMARA DE LOBOS - ESTREITO DE CAMARA DE LOBOS	DRE	Regional	2013 - 2018	FEDER						
					1. Financ. Nacional	5 725 204	7 244 917	5 259 690	0	
					2. Financ. Comunitário	32 442 826	34 038 633	17 565 763	0	
					3. Financ. Regional	0	10 706	10 706	24 418 262	
TOTAL DO PROJECTO 50322						38 168 030	41 294 256	22 836 158	24 418 262	55,3
50364 VIA EXPRESSO RIBEIRA DE S. JORGE - ARCO DE S. JORGE	DRE	Regional	2013 - 2020							
					1. Financ. Nacional	73 091	73 091	0	0	
					3. Financ. Regional	0	0	0	1 393 550	
TOTAL DO PROJECTO 50364						73 091	73 091	0	1 393 550	0,0
50380 RECONSTRUÇÃO DA ER 104 - TROÇO MEIA LEGUA/SERRA DE AGUA	DRE	Regional	2013 - 2016							
					3. Financ. Regional	4 124	28 583	1 566	9 633	
TOTAL DO PROJECTO 50380						4 124	28 583	1 566	9 633	5,5
50386 CONSERVAÇÃO E MANUTENÇÃO EM DIVERSAS ESTRADAS REGIONAIS	DRE	Regional	2013 - 2019							
					1. Financ. Nacional	2 873 281	3 422 590	1 164 146	0	

Mapa VII - Investimento por Programas, Medidas e Projectos

Departamento/Programa/Medida/Projectos	Informação Projecto					DOTAÇÃO		DESPESA	Execução anos anteriores	TAXA DE EXECUÇÃO
	Entidade responsável	Âmbito geográfico	Ano Início / Ano Fim	Apoio Comunitário	Fontes Financiamento	INICIAL	CORRIGIDA			
1	2	3	4	6	7	8	9	10	11	12=10/9
SECRETARIA REGIONAL DOS ASSUNTOS PARLAMENTARES E EUROPEUS										
045 - PROMOÇÃO DOS TRANSPORTES SUSTENTÁVEIS										
012 - MELHORIA DAS ACESSIBILIDADES INTERNAS E EXTERNAS E REFORÇO DA MOBILIDADE										
					3. Financ. Regional	0	59 759	8 646	1 174 041	
TOTAL DO PROJECTO 50386						2 873 281	3 482 349	1 172 792	1 174 041	33,7
50390 LIGAÇÃO PORTO DE ABRIGO/SERRA DE FORA - PORTO SANTO	DRE	Regional	2013 - 2016							
					1. Financ. Nacional	271 365	0	0	0	
					3. Financ. Regional	0	0	0	269 351	
TOTAL DO PROJECTO 50390						271 365	0	0	269 351	0,0
50393 REGULARIZAÇÃO RIBEIRA BRAVA ENTRE A ENCUMEADA E A MEIA LEGUA, INCLUINDO A RECONSTRUÇÃO DA VE4 E A NOVA LIGAÇÃO EM VIA EXPRESSO	DRE	Regional	2013 - 2016							
					3. Financ. Regional	37 943	71 943	33 898	2 139	
TOTAL DO PROJECTO 50393						37 943	71 943	33 898	2 139	47,1
50398 RECONSTRUÇÃO DE PONTES E PONTOES DAS ESTRADAS REGIONAIS	DRE	Regional	2013 - 2019							
					3. Financ. Regional	155 550	31 110	0	0	
TOTAL DO PROJECTO 50398						155 550	31 110	0	0	0,0
50400 RECONSTRUÇÃO DA ER 223 ENTRE O ESTREITO DA CALHETA E O JARDIM DO MAR	DRE	Regional	2013 - 2016	FC-QEC						
					2. Financ. Comunitário	96 587	40 471	0	0	
					3. Financ. Regional	17 044	23 618	0	0	
TOTAL DO PROJECTO 50400						113 631	64 089	0	0	0,0

Mapa VII - Investimento por Programas, Medidas e Projetos

Departamento/Programa/Medida/Projectos	Informação Projecto					DOTAÇÃO		DESPESA	Execução anos anteriores	TAXA DE EXECUÇÃO
	Entidade responsável	Âmbito geográfico	Ano Início / Ano Fim	Apoio Comunitário	Fontes Financiamento	INICIAL	CORRIGIDA			
1	2	3	4	6	7	8	9	10	11	12=10/9
SECRETARIA REGIONAL DOS ASSUNTOS PARLAMENTARES E EUROPEUS										
045 - PROMOÇÃO DOS TRANSPORTES SUSTENTÁVEIS										
012 - MELHORIA DAS ACESSIBILIDADES INTERNAS E EXTERNAS E REFORÇO DA MOBILIDADE										
50401 RECONSTRUÇÃO DA E.R. 101 - ROTUNDA DO PORTO MÓNIZ - MIRADOURO DA SANTINHA	DRE	Regional	2013 - 2016							
					1. Financ. Nacional	28 990	28 990	0	0	
					3. Financ. Regional	0	0	0	52 079	
TOTAL DO PROJECTO 50401						28 990	28 990	0	52 079	0,0
50402 RECONSTRUÇÃO DA ER 209 ENTRE A RIBEIRA DA JANELA E O FANAL (PAUL DA SERRA)	DRE	Regional	2013 - 2016							
					1. Financ. Nacional	38 616	38 616	0	0	
					3. Financ. Regional	0	0	0	160 035	
TOTAL DO PROJECTO 50402						38 616	38 616	0	160 035	0,0
50422 RECONSTRUCAO DA E.R. 227 - TABUA	DRE	Regional	2013 - 2016							
					3. Financ. Regional	12 568	14 568	11 934	11 115 939	
TOTAL DO PROJECTO 50422						12 568	14 568	11 934	11 115 939	81,9
50426 NOVA LIGAÇÃO VASCO GIL - FUNDOA, A COTA 500	DRE	Regional	2013 - 2019							
					1. Financ. Nacional	244 000	244 000	0	0	
					3. Financ. Regional	0	0	0	5 212 104	
TOTAL DO PROJECTO 50426						244 000	244 000	0	5 212 104	0,0
50453 VARIANTE AO CENTRO DO CANIÇO	DRIE	Regional	2013 - 2017							

Mapa VII - Investimento por Programas, Medidas e Projetos

Departamento/Programa/Medida/Projectos	Informação Projecto					DOTAÇÃO		DESPESA	Execução anos anteriores	TAXA DE EXECUÇÃO
	Entidade responsável	Âmbito geográfico	Ano Início / Ano Fim	Apoio Comunitário	Fontes Financiamento	INICIAL	CORRIGIDA			
1	2	3	4	6	7	8	9	10	11	12=10/9
SECRETARIA REGIONAL DOS ASSUNTOS PARLAMENTARES E EUROPEUS 045 - PROMOÇÃO DOS TRANSPORTES SUSTENTÁVEIS 012 - MELHORIA DAS ACESSIBILIDADES INTERNAS E EXTERNAS E REFORÇO DA MOBILIDADE										
TOTAL DO PROJECTO 50453						1 180 000	1 180 000	1 178 959	0	99,9
50455 VARIANTE AO CENTRO DO CANIÇO - TRABALHOS COMPLEMENTARES	DRIE	Regional	2013 - 2017							
						620 000	925 000	852 369	0	
						0	0	0	163 823	
TOTAL DO PROJECTO 50455						620 000	925 000	852 369	163 823	92,1
50462 LIGAÇÃO ENTRE A IGREJA ANTIGA E PALMEIRA DE BAIXO - CANIÇAL	DRIE	Regional	2013 - 2016							
						0	13 855	13 429	0	
						0	0	0	0	
						0	0	0	0	
TOTAL DO PROJECTO 50462						0	13 855	13 429	0	96,9
50787 LIGACAO A VIA EXPRESSO ENTRE MASSAPEZ E JANGALINHA, NO PORTO DA CRUZ	DRIE	Regional	2013 - 2016							
						0	831	830	0	
						0	0	0	0	
TOTAL DO PROJECTO 50787						0	831	830	0	99,9
50789 CONSTRUCAO DA CIRCULAR A CIDADE DO FUNCHAL - COTA 200 - SEGUNDA FASE - TRACADO E OBRAS DE ARTE	DRPRGOP	Regional	2013 - 2016							

Mapa VII - Investimento por Programas, Medidas e Projetos

Departamento/Programa/Medida/Projectos	Informação Projecto					DOTAÇÃO		DESPESA	Execução anos anteriores	TAXA DE EXECUÇÃO
	Entidade responsável	Âmbito geográfico	Ano Início / Ano Fim	Apoio Comunitário	Fontes Financiamento	INICIAL	CORRIGIDA			
1	2	3	4	6	7	8	9	10	11	12=10/9
SECRETARIA REGIONAL DOS ASSUNTOS PARLAMENTARES E EUROPEUS										
045 - PROMOÇÃO DOS TRANSPORTES SUSTENTÁVEIS										
012 - MELHORIA DAS ACESSIBILIDADES INTERNAS E EXTERNAS E REFORÇO DA MOBILIDADE										
TOTAL DO PROJECTO 50789					3. Financ. Regional	0	81 019	81 019	707 777	
50794 VIA EXPRESSO MACHICO- FAIAL	DRPRGOP	Regional	2013 - 2016							
TOTAL DO PROJECTO 50794					1. Financ. Nacional 3. Financ. Regional	0 0	25 624 7 914	25 623 0	0 35 825 590	100,0
50844 ACESSO OESTE SANTO AMARO	DRIE	Regional	2013 - 2016							
TOTAL DO PROJECTO 50844					1. Financ. Nacional 3. Financ. Regional	0 0	86 040 0	86 040 0	0 2 720 977	76,4
50850 RECONSTRUCAO E.R. 101 - TROCO S. VICENTE - PORTO MONIZ	DRPRGOP	Regional	2013 - 2016							
TOTAL DO PROJECTO 50850					1. Financ. Nacional 3. Financ. Regional	0 0	35 273 0	35 272 0	47 596 107 990 437	100,0
50852 ACESSO A LIGACAO AO PORTO DO FUNCHAL	DRPRGOP	Regional	2013 - 2016							
TOTAL DO PROJECTO 50852					1. Financ. Nacional 3. Financ. Regional	0 0	22 720 0	22 719 0	0 21 538 690	100,0

Mapa VII - Investimento por Programas, Medidas e Projectos

Departamento/Programa/Medida/Projectos	Informação Projecto					DOTAÇÃO		DESPESA	Execução anos anteriores	TAXA DE EXECUÇÃO
	Entidade responsável	Âmbito geográfico	Ano Início / Ano Fim	Apoio Comunitário	Fontes Financiamento	INICIAL	CORRIGIDA			
1	2	3	4	6	7	8	9	10	11	12=10/9
SECRETARIA REGIONAL DOS ASSUNTOS PARLAMENTARES E EUROPEUS										
045 - PROMOÇÃO DOS TRANSPORTES SUSTENTÁVEIS										
012 - MELHORIA DAS ACESSIBILIDADES INTERNAS E EXTERNAS E REFORÇO DA MOBILIDADE										
50854 NOVA LIGACAO DO NO DAS QUEBRADAS A E.R. 229	DRPRGOP	Regional	2013 - 2016							
					1. Financ. Nacional	0	193 428	193 428	0	
					3. Financ. Regional	0	0	0	11 088 764	
TOTAL DO PROJECTO 50854						0	193 428	193 428	11 088 764	100,0
50855 NO RODOVIARIO DE LIGACAO COTA 40 A VIA DE ACESSO A COTA 200	DRPRGOP	Regional	2013 - 2016							
					1. Financ. Nacional	0	6 670	6 670	0	
					3. Financ. Regional	0	0	0	4 057 037	
TOTAL DO PROJECTO 50855						0	6 670	6 670	4 057 037	100,0
50910 VARIANTE A IGREJA DE AGUA DE PENA E CARDAIS - MACHICO	DRIE	Regional	2013 - 2016							
					1. Financ. Nacional	0	146 285	146 284	0	
					3. Financ. Regional	0	0	0	0	
TOTAL DO PROJECTO 50910						0	146 285	146 284	0	100,0
50944 VIA RAPIDA MACHICO-CANICAL	DRE	Regional	2013 - 2019							
					1. Financ. Nacional	675 066	823 581	823 580	0	
					3. Financ. Regional	0	0	0	0	
TOTAL DO PROJECTO 50944						675 066	823 581	823 580	0	100,0
50945 CONSTRUCAO DA SAIDA LESTE DO FUNCHAL	DRE	Regional	2013 - 2016							
					1. Financ. Nacional	379 174	396 552	0	0	

Mapa VII - Investimento por Programas, Medidas e Projetos

Departamento/Programa/Medida/Projectos	Informação Projecto					DOTAÇÃO		DESPESA	Execução anos anteriores	TAXA DE EXECUÇÃO
	Entidade responsável	Âmbito geográfico	Ano Início / Ano Fim	Apoio Comunitário	Fontes Financiamento	INICIAL	CORRIGIDA			
1	2	3	4	6	7	8	9	10	11	12=10/9
SECRETARIA REGIONAL DOS ASSUNTOS PARLAMENTARES E EUROPEUS										
045 - PROMOÇÃO DOS TRANSPORTES SUSTENTÁVEIS										
012 - MELHORIA DAS ACESSIBILIDADES INTERNAS E EXTERNAS E REFORÇO DA MOBILIDADE										
TOTAL DO PROJECTO 50945					3. Financ. Regional	0	0	0	0	0,0
50948 SERVICOS DE REPRESENTACAO JURIDICA PARA A DRE	DRE	Regional	2013 - 2019		3. Financ. Regional	200 000	163 413	70 294	44 031	
TOTAL DO PROJECTO 50948						200 000	163 413	70 294	44 031	43,0
50983 LIGACAO EM VIA EXPRESSO AO PORTO DO FUNCHAL	DRE	Regional	2014 - 2016		1. Financ. Nacional	540 149	540 149	0	0	
					3. Financ. Regional	0	0	0	0	
TOTAL DO PROJECTO 50983						540 149	540 149	0	0	0,0
50987 RECONSTRUCAO DA ER 102 - CAMACHA / SANTO	DRE	Regional	2014 - 2017		3. Financ. Regional	1 560 594	315 811	0	0	
TOTAL DO PROJECTO 50987						1 560 594	315 811	0	0	0,0
50988 RECONSTRUCAO DA ER 103 - MONTE / POISO	DRE	Regional	2014 - 2017		3. Financ. Regional	1 032 120	206 424	0	0	
TOTAL DO PROJECTO 50988						1 032 120	206 424	0	0	0,0
50990 RECONSTRUCAO DE UM TROCO DA ER 220, BOAVENTURA / LOMBO DO URZAL. FALCA	DRE	Regional	2014 - 2017		1. Financ. Nacional	981 111	246 096	38 062	0	

Mapa VII - Investimento por Programas, Medidas e Projectos

Departamento/Programa/Medida/Projectos	Informação Projecto					DOTAÇÃO		DESPESA	Execução anos anteriores	TAXA DE EXECUÇÃO
	Entidade responsável	Âmbito geográfico	Ano Início / Ano Fim	Apoio Comunitário	Fontes Financiamento	INICIAL	CORRIGIDA			
1	2	3	4	6	7	8	9	10	11	12=10/9
SECRETARIA REGIONAL DOS ASSUNTOS PARLAMENTARES E EUROPEUS										
045 - PROMOÇÃO DOS TRANSPORTES SUSTENTÁVEIS										
012 - MELHORIA DAS ACESSIBILIDADES INTERNAS E EXTERNAS E REFORÇO DA MOBILIDADE										
TOTAL DO PROJECTO 50990					3. Financ. Regional	0	0	0	0	0
						981 111	246 096	38 062	0	15,5
50991 VIA EXPRESSO BOAVENTURA - SAO VICENTE	DRE	Regional	2014 - 2019							
					1. Financ. Nacional	8 623 407	9 108 120	7 932 653	0	
					3. Financ. Regional	0	1 751 970	1 751 969	4 756 425	
TOTAL DO PROJECTO 50991						8 623 407	10 860 090	9 684 622	4 756 425	89,2
51233 RECONSTRUÇÃO DE DIVERSOS TROÇOS DA ER 105 E ER 209	DRE	Regional	2015 - 2016							
					1. Financ. Nacional	290 275	487 823	469 367	0	
					3. Financ. Regional	0	92 728	92 727	0	
TOTAL DO PROJECTO 51233						290 275	580 551	562 095	0	96,8
51237 TUNEL DA ENCUMEADA - SISTEMA DE DRENAGEM	DRE	Regional	2015 - 2017							
					1. Financ. Nacional	89 597	89 597	0	0	
					3. Financ. Regional	0	0	0	0	
TOTAL DO PROJECTO 51237						89 597	89 597	0	0	0,0
51380 CONSERVAÇÃO CORRENTE POR CONTRATO - REDE VIARIA REGIONAL	DRE	Regional	2016 - 2018							
					1. Financ. Nacional	2 088 816	794 078	0	0	
TOTAL DO PROJECTO 51380						2 088 816	794 078	0	0	0,0

Mapa VII - Investimento por Programas, Medidas e Projetos

Departamento/Programa/Medida/Projectos	Informação Projecto					DOTAÇÃO		DESPESA	Execução anos anteriores	TAXA DE EXECUÇÃO
	Entidade responsável	Âmbito geográfico	Ano Início / Ano Fim	Apoio Comunitário	Fontes Financiamento	INICIAL	CORRIGIDA			
1	2	3	4	6	7	8	9	10	11	12=10/9
SECRETARIA REGIONAL DOS ASSUNTOS PARLAMENTARES E EUROPEUS										
045 - PROMOÇÃO DOS TRANSPORTES SUSTENTÁVEIS										
012 - MELHORIA DAS ACESSIBILIDADES INTERNAS E EXTERNAS E REFORÇO DA MOBILIDADE										
51381 PRESTAÇÃO DE SERVIÇOS DE CONSULTORIA DE ANÁLISE AS PATOLOGIAS REGISTRADAS NO TUNEL DA ENCUMEADA	DRE	Regional	2016 - 2016							
					3. Financ. Regional	27 725	36 280	7 015	0	
TOTAL DO PROJECTO 51381						27 725	36 280	7 015	0	19,3
51382 REABILITAÇÃO DE PAVIMENTOS DE DIVERSOS TROÇOS DA ER 120 E ER 260 - PORTO SANTO	DRE	Regional	2016 - 2017							
					1. Financ. Nacional	1 093 730	938 786	0	0	
TOTAL DO PROJECTO 51382						1 093 730	938 786	0	0	0,0
51383 RECARGA DE PAVIMENTO NO TROÇO DA ER 101 ENTRE A BOAVENTURA E O TUNEL DO ARCO DE SÃO JORGE	DRE	Regional	2016 - 2016							
					1. Financ. Nacional	1 037 952	1 037 952	0	0	
TOTAL DO PROJECTO 51383						1 037 952	1 037 952	0	0	0,0
51385 BENEFICIAÇÃO DO TUNEL ENG.º DUARTE PACHECO	DRE	Regional	2016 - 2018							
					1. Financ. Nacional	111 996	58 214	0	0	
					3. Financ. Regional	0	0	0	0	
TOTAL DO PROJECTO 51385						111 996	58 214	0	0	0,0
TOTAL DA MEDIDA						68 168 941	71 530 495	41 448 306	262 952 208	57,9

Mapa VII - Investimento por Programas, Medidas e Projetos

Departamento/Programa/Medida/Projectos	Informação Projecto					DOTAÇÃO		DESPESA	Execução anos anteriores	TAXA DE EXECUÇÃO
	Entidade responsável	Âmbito geográfico	Ano Início / Ano Fim	Apoio Comunitário	Fontes Financiamento	INICIAL	CORRIGIDA			
1	2	3	4	6	7	8	9	10	11	12=10/9
SECRETARIA REGIONAL DOS ASSUNTOS PARLAMENTARES E EUROPEUS										
045 - PROMOÇÃO DOS TRANSPORTES SUSTENTÁVEIS										
013 - MELHORIA DA SEGURANÇA E DA OPERACIONALIDADE DAS INFRAESTRUTURAS E DOS EQUIPAMENTOS										
50307 ESTABILIZAÇÃO DA PLATAFORMA RODOVIÁRIA DE UM TROÇO DA ER 107 RIBEIRA DO CIDRAO - CURRAL DAS FREIRAS	DRE	Regional	2013 - 2017							
					1. Financ. Nacional	3 481 504	986 659	0	0	
					3. Financ. Regional	0	490 202	0	0	
TOTAL DO PROJECTO 50307						3 481 504	1 476 861	0	0	0,0
50315 REFORMULAÇÃO DO NO DO CAMPANARIO	DRE	Regional	2013 - 2016							
					1. Financ. Nacional	2 440	0	0	0	
					3. Financ. Regional	0	0	0	58 461	
TOTAL DO PROJECTO 50315						2 440	0	0	58 461	0,0
50318 REFORMULAÇÃO DO NO DA CANCELA	DRE	Regional	2013 - 2016							
					1. Financ. Nacional	7 477	0	0	0	
					3. Financ. Regional	0	0	0	0	
TOTAL DO PROJECTO 50318						7 477	0	0	0	0,0
50321 CONSOLIDAÇÃO DOS TALUDES SOBRANCEIROS A ER 222, NOS SÍTIOS DAS VOLTINHAS E DA RATEIRA - PONTA DO SOL	DRE	Regional	2013 - 2016							
					2. Financ. Comunitário	1 536 596	0	0	0	
					3. Financ. Regional	271 164	2 803 689	2 698 211	0	
TOTAL DO PROJECTO 50321						1 807 760	2 803 689	2 698 211	0	96,2

Mapa VII - Investimento por Programas, Medidas e Projetos

Departamento/Programa/Medida/Projectos	Informação Projecto					DOTAÇÃO		DESPESA	Execução anos anteriores	TAXA DE EXECUÇÃO
	Entidade responsável	Âmbito geográfico	Ano Início / Ano Fim	Apoio Comunitário	Fontes Financiamento	INICIAL	CORRIGIDA			
1	2	3	4	6	7	8	9	10	11	12=10/9
SECRETARIA REGIONAL DOS ASSUNTOS PARLAMENTARES E EUROPEUS										
045 - PROMOÇÃO DOS TRANSPORTES SUSTENTÁVEIS										
013 - MELHORIA DA SEGURANÇA E DA OPERACIONALIDADE DAS INFRAESTRUTURAS E DOS EQUIPAMENTOS										
50994 ESTABILIZAÇÃO DE TALUDES E RECONSTRUÇÃO DE MUROS DA ER 107 - ROMEIRAS / LAPA	DRE	Regional	2014 - 2016							
					2. Financ. Comunitário	3 171 112	0	0	0	
					3. Financ. Regional	559 607	5 860 342	5 567 596	0	
TOTAL DO PROJECTO 50994						3 730 719	5 860 342	5 567 596	0	95,0
51165 RECONSTRUÇÃO DE PASSAGENS HIDRAULICAS E MUROS DE SUPORTE NA E.R 110 - TROÇO SANTO ANTONIO DA SERRA - REFERTA	DRE	Regional	2014 - 2017	FC-QEC						
					1. Financ. Nacional	578 646	445 405	0	0	
					2. Financ. Comunitário	3 278 996	2 817 801	0	0	
					3. Financ. Regional	0	0	0	0	
TOTAL DO PROJECTO 51165						3 857 642	3 263 206	0	0	0,0
51241 ESTABILIZAÇÃO DA ER 222 MOLEDOS	DRE	Regional	2015 - 2016							
					2. Financ. Comunitário	0	0	0	1 294 139	
					3. Financ. Regional	286 602	16 371	0	228 377	
TOTAL DO PROJECTO 51241						286 602	16 371	0	1 522 516	0,0
51243 ESTABILIZAÇÃO DA ER 101 QUEBRADAS	DRE	Regional	2015 - 2016							
					3. Financ. Regional	92	905	0	0	
TOTAL DO PROJECTO 51243						92	905	0	0	0,0

Mapa VII - Investimento por Programas, Medidas e Projectos

Departamento/Programa/Medida/Projectos	Informação Projecto					DOTAÇÃO		DESPESA	Execução anos anteriores	TAXA DE EXECUÇÃO
	Entidade responsável	Âmbito geográfico	Ano Início / Ano Fim	Apoio Comunitário	Fontes Financiamento	INICIAL	CORRIGIDA			
1	2	3	4	6	7	8	9	10	11	12=10/9
SECRETARIA REGIONAL DOS ASSUNTOS PARLAMENTARES E EUROPEUS										
045 - PROMOÇÃO DOS TRANSPORTES SUSTENTÁVEIS										
013 - MELHORIA DA SEGURANÇA E DA OPERACIONALIDADE DAS INFRAESTRUTURAS E DOS EQUIPAMENTOS										
51244 ESTABILIZAÇÃO DA ER 232 FALCA	DRE	Regional	2015 - 2016		3. Financ. Regional	296	296	0	23	
TOTAL DO PROJECTO 51244						296	296	0	23	0,0
51248 ESTABILIZAÇÃO DA ER 221 SEIXAL	DRE	Regional	2015 - 2017		3. Financ. Regional	866 899	368 679	0	0	
TOTAL DO PROJECTO 51248						866 899	368 679	0	0	0,0
51249 ESTABILIZAÇÃO DA ER 102 RIBEIRO SERRAO	DRE	Regional	2015 - 2017		3. Financ. Regional	1 731	1 731	0	0	
TOTAL DO PROJECTO 51249						1 731	1 731	0	0	0,0
51251 ESTABILIZAÇÃO DA ER 229 RIBEIRA DO INFERNO	DRE	Regional	2015 - 2016		3. Financ. Regional	2 512	2 512	0	0	
TOTAL DO PROJECTO 51251						2 512	2 512	0	0	0,0
51252 ESTABILIZAÇÃO DA ER 102 MASSAPEZ	DRE	Regional	2015 - 2017		3. Financ. Regional	455 292	91 476	0	0	
TOTAL DO PROJECTO 51252						455 292	91 476	0	0	0,0
51253 ESTABILIZAÇÃO DA ER 231 QUINTA GRANDE	DRE	Regional	2015 - 2017		3. Financ. Regional	1 217 326	247 764	0	765	

Mapa VII - Investimento por Programas, Medidas e Projectos

Departamento/Programa/Medida/Projectos	Informação Projecto					DOTAÇÃO		DESPESA	Execução anos anteriores	TAXA DE EXECUÇÃO
	Entidade responsável	Âmbito geográfico	Ano Início / Ano Fim	Apoio Comunitário	Fontes Financiamento	INICIAL	CORRIGIDA			
1	2	3	4	6	7	8	9	10	11	12=10/9
SECRETARIA REGIONAL DOS ASSUNTOS PARLAMENTARES E EUROPEUS										
045 - PROMOÇÃO DOS TRANSPORTES SUSTENTÁVEIS										
013 - MELHORIA DA SEGURANÇA E DA OPERACIONALIDADE DAS INFRAESTRUTURAS E DOS EQUIPAMENTOS										
TOTAL DO PROJECTO 51253						1 217 326	247 764	0	765	0,0
51257 INTERVENÇÃO EM TRES MUROS E UM TALUDE NA ER 204 PORTO NOVO	DRE	Regional	2015 - 2016							
					3. Financ. Regional	3 699	2 159	0	0	
TOTAL DO PROJECTO 51257						3 699	2 159	0	0	0,0
51258 SINALIZAÇÃO E CIRCUITOS PEDONAIS DOS NOS DA CANCELADA E CANIÇO	DRE	Regional	2015 - 2016							
					3. Financ. Regional	1 093	1 093	0	0	
TOTAL DO PROJECTO 51258						1 093	1 093	0	0	0,0
51387 ESTABILIZAÇÃO DE TALUDES - NIVEL II, III E IV	DRE	Regional	2016 - 2019							
					3. Financ. Regional	74 664	7 553	0	0	
TOTAL DO PROJECTO 51387						74 664	7 553	0	0	0,0
51506 MEDIDAS DE PROTEÇÃO E REFORÇO DE SEGURANÇA DA REDE VIARIA REGIONAL	DRE	Regional	2016 - 2017	FC-QEC						
					2. Financ. Comunitário	849 365	792 073	0	0	
					3. Financ. Regional	149 885	139 774	0	0	
TOTAL DO PROJECTO 51506						999 250	931 847	0	0	0,0
51533 ESTABILIZAÇÃO DA MARGEM ESQUERDA DA RIBEIRA DO JUNÇAL, ONDE ESTA IMPLANTADA A ER 110- PORTO DA CRUZ	DRE	Nacional	2016 - 2016	FC-QEC						
					2. Financ. Comunitário	4 302 640	4 359 932	68 725	0	

Mapa VII - Investimento por Programas, Medidas e Projetos

Departamento/Programa/Medida/Projectos	Informação Projecto					DOTAÇÃO		DESPESA	Execução anos anteriores	TAXA DE EXECUÇÃO
	Entidade responsável	Âmbito geográfico	Ano Início / Ano Fim	Apoio Comunitário	Fontes Financiamento	INICIAL	CORRIGIDA			
1	2	3	4	6	7	8	9	10	11	12=10/9
SECRETARIA REGIONAL DOS ASSUNTOS PARLAMENTARES E EUROPEUS										
045 - PROMOÇÃO DOS TRANSPORTES SUSTENTÁVEIS										
013 - MELHORIA DA SEGURANÇA E DA OPERACIONALIDADE DAS INFRAESTRUTURAS E DOS EQUIPAMENTOS										
					3. Financ. Regional	759 290	769 401	12 128	0	
TOTAL DO PROJECTO 51533						5 061 930	5 129 333	80 853	0	1,6
TOTAL DA MEDIDA						21 858 928	20 205 817	8 346 660	1 581 765	41,3
TOTAL DO PROGRAMA						90 027 869	91 736 312	49 794 966	264 533 973	54,3

Mapa VII - Investimento por Programas, Medidas e Projectos

Departamento/Programa/Medida/Projectos	Informação Projecto					DOTAÇÃO		DESPESA	Execução anos anteriores	TAXA DE EXECUÇÃO
	Entidade responsável	Âmbito geográfico	Ano Início / Ano Fim	Apoio Comunitário	Fontes Financiamento	INICIAL	CORRIGIDA			
1	2	3	4	6	7	8	9	10	11	12=10/9
SECRETARIA REGIONAL DOS ASSUNTOS PARLAMENTARES E EUROPEUS										
046 - ENSINO, COMPETENCIAS E APRENDIZAGEM AO LONGO DA VIDA										
016 - GESTAO EFICIENTE DO SIST. EDUCAT-PROFISSIONAL E DAS INFRA. EDUCATIVAS FORMATIVAS DESPORTIVAS RECREIO										
50358 BENEFICIAÇÃO CONSERVAÇÃO DE ESCOLAS	DREP	Regional	2013 - 2018							
					1. Financ. Nacional	1 150 000	1 934 535	817 815	10 031	
					3. Financ. Regional	0	25 311	0	4 272 904	
TOTAL DO PROJECTO 50358						1 150 000	1 959 846	817 815	4 282 935	41,7
50936 OUTRAS INFRA-ESTRUTURAS DESPORTIVAS E DE RECREIO	DREP	Regional	2013 - 2019							
					1. Financ. Nacional	0	247 915	0	0	
					3. Financ. Regional	174 000	177 453	29 305	117 014	
TOTAL DO PROJECTO 50936						174 000	425 368	29 305	117 014	6,9
51153 AQUISIÇÃO DE EQUIPAMENTOS ESCOLARES	DREP	Regional	2014 - 2019							
					3. Financ. Regional	50 000	50 000	49 148	161 133	
TOTAL DO PROJECTO 51153						50 000	50 000	49 148	161 133	98,3
51333 BENEFICIAÇÃO E CONSERVAÇÃO DE CRECHES E JARDINS DE INFANCIA	DREP	Regional	2015 - 2017							
					3. Financ. Regional	50 000	50 000	455	1 940	
TOTAL DO PROJECTO 51333						50 000	50 000	455	1 940	0,9
51359 ESCOLA BÁSICA E SECUNDÁRIA DA RIBEIRA BRAVA	DREP	Regional	2015 - 2018	FEDER						
					2. Financ. Comunitário	2 630 750	2 630 750	87 808	0	
					3. Financ. Regional	469 250	469 250	15 496	0	

Mapa VII - Investimento por Programas, Medidas e Projectos

Departamento/Programa/Medida/Projectos	Informação Projecto					DOTAÇÃO		DESPESA	Execução anos anteriores	TAXA DE EXECUÇÃO
	Entidade responsável	Âmbito geográfico	Ano Início / Ano Fim	Apoio Comunitário	Fontes Financiamento	INICIAL	CORRIGIDA			
1	2	3	4	6	7	8	9	10	11	12=10/9
SECRETARIA REGIONAL DOS ASSUNTOS PARLAMENTARES E EUROPEUS										
046 - ENSINO, COMPETENCIAS E APRENDIZAGEM AO LONGO DA VIDA										
016 - GESTAO EFICIENTE DO SIST. EDUCAT-PROFISSIONAL E DAS INFRA. EDUCATIVAS FORMATIVAS DESPORTIVAS RECREIO										
TOTAL DO PROJECTO 51359						3 100 000	3 100 000	103 304	0	3,3
51548 ESCOLA BÁSICA DO 2º E 3º CICLO E SECUNDÁRIA DO PORTO SANTO	DREP	Regional	2016 - 2018	FEDER						
					2. Financ. Comunitário	1 551 250	1 551 250	32 085	0	
					3. Financ. Regional	278 750	278 750	5 662	0	
TOTAL DO PROJECTO 51548						1 830 000	1 830 000	37 747	0	2,1
TOTAL DA MEDIDA						6 354 000	7 415 214	1 037 773	4 563 022	14,0
TOTAL DO PROGRAMA						6 354 000	7 415 214	1 037 773	4 563 022	14,0

Mapa VII - Investimento por Programas, Medidas e Projetos

Departamento/Programa/Medida/Projectos	Informação Projecto					DOTAÇÃO		DESPESA	Execução anos anteriores	TAXA DE EXECUÇÃO
	Entidade responsável	Âmbito geográfico	Ano Início / Ano Fim	Apoio Comunitário	Fontes Financiamento	INICIAL	CORRIGIDA			
1	2	3	4	6	7	8	9	10	11	12=10/9
SECRETARIA REGIONAL DOS ASSUNTOS PARLAMENTARES E EUROPEUS										
048 - PROMOÇÃO DA INCLUSÃO SOCIAL E COMBATE A POBREZA										
022 - PROMOVER A COESÃO E A INCLUSÃO SOCIAL										
51527 AÇÕES DE APOIO JUNTO DAS COMUNIDADES MADEIRENSES	GSRape	Regional	2016 - 2016		3. Financ. Regional	49 500	41 483	20 527	0	
TOTAL DO PROJECTO 51527						49 500	41 483	20 527	0	49,5
51528 AÇÕES DE APOIO A IMIGRAÇÃO	GSRape	Regional	2016 - 2016		3. Financ. Regional	5 500	5 500	1 325	0	
TOTAL DO PROJECTO 51528						5 500	5 500	1 325	0	24,1
51529 AÇÕES DE APOIO AS CASAS DA MADEIRA	GSRape	Nacional	2016 - 2016		3. Financ. Regional	49 875	58 500	47 500	0	
TOTAL DO PROJECTO 51529						49 875	58 500	47 500	0	81,2
TOTAL DA MEDIDA						104 875	105 483	69 352	0	65,7

Mapa VII - Investimento por Programas, Medidas e Projetos

Departamento/Programa/Medida/Projectos	Informação Projecto					DOTAÇÃO		DESPESA	Execução anos anteriores	TAXA DE EXECUÇÃO
	Entidade responsável	Âmbito geográfico	Ano Início / Ano Fim	Apoio Comunitário	Fontes Financiamento	INICIAL	CORRIGIDA			
1	2	3	4	6	7	8	9	10	11	12=10/9
SECRETARIA REGIONAL DOS ASSUNTOS PARLAMENTARES E EUROPEUS										
048 - PROMOÇÃO DA INCLUSÃO SOCIAL E COMBATE A POBREZA										
023 - QUALIFICAÇÃO DE PESSOAS COM DEFICIÊNCIA OU INCAPACIDADE										
50908 CENTRO DE APOIO A DEFICIENCIA MOTORA	DREP	Regional	2013 - 2017	FEDER						
					1. Financ. Nacional	603 250	441 747	0	0	
					2. Financ. Comunitário	3 361 750	2 446 570	0	0	
					3. Financ. Regional	0	0	0	455 762	
TOTAL DO PROJECTO 50908						3 965 000	2 888 317	0	455 762	0,0
50923 CENTRO DE APOIO PSICOPEDAGÓGICO DAS TERÇAS - PONTA DO SOL	DREP	Regional	2013 - 2016							
					1. Financ. Nacional	0	69 352	0	0	
					3. Financ. Regional	0	0	0	96	
TOTAL DO PROJECTO 50923						0	69 352	0	96	0,0
TOTAL DA MEDIDA						3 965 000	2 957 669	0	455 858	0,0
TOTAL DO PROGRAMA						4 069 875	3 063 152	69 352	455 858	2,3

Mapa VII - Investimento por Programas, Medidas e Projetos

Departamento/Programa/Medida/Projectos	Informação Projecto					DOTAÇÃO		DESPESA	Execução anos anteriores	TAXA DE EXECUÇÃO
	Entidade responsável	Âmbito geográfico	Ano Início / Ano Fim	Apoio Comunitário	Fontes Financiamento	INICIAL	CORRIGIDA			
1	2	3	4	6	7	8	9	10	11	12=10/9
SECRETARIA REGIONAL DOS ASSUNTOS PARLAMENTARES E EUROPEUS										
050 - SAUDE										
029 - MELHORIA E REORDENAMENTO DA REDE DE INFRAESTRUTURAS DO SECTOR DA SAÚDE										
50441 CENTRO SAUDE E SEGURANÇA SOCIAL DA CALHETA	DREP	Regional	2013 - 2017	FEDER						
					2. Financ. Comunitário	2 230 400	2 230 400	0	0	
					3. Financ. Regional	419 600	419 600	0	6 381	
TOTAL DO PROJECTO 50441						2 650 000	2 650 000	0	6 381	0,0
51389 ESTUDOS E PROJETOS DE INFRAESTRUTURAS DE SAÚDE	DREP	Regional	2016 - 2017							
					1. Financ. Nacional	1 000 000	0	0	0	
TOTAL DO PROJECTO 51389						1 000 000	0	0	0	0,0
51436 OUTRAS INFRAESTRUTURAS DE APOIO À SAÚDE	DREP	Regional	2015 - 2017							
					1. Financ. Nacional	720 000	720 000	0	0	
TOTAL DO PROJECTO 51436						720 000	720 000	0	0	0,0
51534 REMODELAÇÃO E BENEFICIAÇÃO DE INFRAESTRUTURAS DE SAÚDE	DREP	Regional	2016 - 2017							
					1. Financ. Nacional	1 795 000	915 010	71 369	0	
TOTAL DO PROJECTO 51534						1 795 000	915 010	71 369	0	7,8
51824 HOSPITAL CENTRAL DA MADEIRA	DREP	Regional	2016 - 2018							
					1. Financ. Nacional	0	305 000	305 000	0	
TOTAL DO PROJECTO 51824						0	305 000	305 000	0	100,0
TOTAL DA MEDIDA						6 165 000	4 590 010	376 369	6 381	8,2
TOTAL DO PROGRAMA						6 165 000	4 590 010	376 369	6 381	8,2

Mapa VII - Investimento por Programas, Medidas e Projectos

Departamento/Programa/Medida/Projectos	Informação Projecto					DOTAÇÃO		DESPESA	Execução anos anteriores	TAXA DE EXECUÇÃO
	Entidade responsável	Âmbito geográfico	Ano Início / Ano Fim	Apoio Comunitário	Fontes Financiamento	INICIAL	CORRIGIDA			
1	2	3	4	6	7	8	9	10	11	12=10/9
SECRETARIA REGIONAL DOS ASSUNTOS PARLAMENTARES E EUROPEUS										
052 - ORDENAMENTO URBANO E TERRITORIAL										
034 - ORDENAMENTO URBANO E RURAL										
50285 ELABORAÇÃO DO PROJECTO DA PRAÇA CENTRAL DE SANTANA	DRIE	Regional	2013 - 2017							
					1. Financ. Nacional	6 340	6 340	0	0	
					2. Financ. Comunitário	0	0	0	0	
					3. Financ. Regional	0	0	0	0	
TOTAL DO PROJECTO 50285						6 340	6 340	0	0	0,0
50286 PRAÇA CENTRAL DE SANTANA E ACESSOS	DRIE	Regional	2013 - 2017							
					1. Financ. Nacional	300 000	1 063 000	1 026 216	0	
					2. Financ. Comunitário	0	0	0	263 049	
					3. Financ. Regional	0	0	0	46 420	
TOTAL DO PROJECTO 50286						300 000	1 063 000	1 026 216	309 470	96,5
50924 ARRANJO URBANÍSTICO DO LARGO DE SÃO ROQUE	DRIE	Regional	2013 - 2017							
					1. Financ. Nacional	234 000	0	0	0	
					3. Financ. Regional	0	0	0	99 838	
TOTAL DO PROJECTO 50924						234 000	0	0	99 838	0,0
51562 OUTRAS AÇÕES SERVIÇOS E OBRAS DE EQUIPAMENTOS URBANOS	DRIE	Regional	2016 - 2016							
					1. Financ. Nacional	0	109 800	0	0	
					3. Financ. Regional	0	61 000	49 954	0	
TOTAL DO PROJECTO 51562						0	170 800	49 954	0	29,2
TOTAL DA MEDIDA						540 340	1 240 140	1 076 170	409 308	86,8

Mapa VII - Investimento por Programas, Medidas e Projetos

Departamento/Programa/Medida/Projectos	Informação Projecto					DOTAÇÃO		DESPESA	Execução anos anteriores	TAXA DE EXECUÇÃO
	Entidade responsável	Âmbito geográfico	Ano Início / Ano Fim	Apoio Comunitário	Fontes Financiamento	INICIAL	CORRIGIDA			
1	2	3	4	6	7	8	9	10	11	12=10/9
SECRETARIA REGIONAL DOS ASSUNTOS PARLAMENTARES E EUROPEUS										
052 - ORDENAMENTO URBANO E TERRITORIAL										
035 - REABILITAÇÃO URBANA										
50783 RECUPERACAO URBANA DA PARCELA CENTO E TRINTA E DOIS DO ILHEU DE CAMARA DE LOBOS (LUZIRAO)	DRIE	Regional	2013 - 2016		3. Financ. Regional	0	10 505	0	0	
TOTAL DO PROJECTO 50783						0	10 505	0	0	0,0
TOTAL DA MEDIDA						0	10 505	0	0	0,0
039 - ACESSIBILIDADE E USUFRUTO DO MAR										
50782 PROLONGAMENTO DO ENROCAMENTO E SOLARIO DA PRAIA DA CALHETA	DRIE	Regional	2013 - 2016		1. Financ. Nacional	0	213 958	213 958	0	
					3. Financ. Regional	0	0	0	293 078	
TOTAL DO PROJECTO 50782						0	213 958	213 958	293 078	100,0
50929 ENROCAMENTO E PROTEÇÃO DA PRAIA DA PONTA DO SOL	DRIE	Regional	2013 - 2016		3. Financ. Regional	0	236	236	0	
TOTAL DO PROJECTO 50929						0	236	236	0	99,9
TOTAL DA MEDIDA						0	214 194	214 194	293 078	100,0

Mapa VII - Investimento por Programas, Medidas e Projectos

Departamento/Programa/Medida/Projectos	Informação Projecto					DOTAÇÃO		DESPESA	Execução anos anteriores	TAXA DE EXECUÇÃO
	Entidade responsável	Âmbito geográfico	Ano Início / Ano Fim	Apoio Comunitário	Fontes Financiamento	INICIAL	CORRIGIDA			
1	2	3	4	6	7	8	9	10	11	12=10/9
SECRETARIA REGIONAL DOS ASSUNTOS PARLAMENTARES E EUROPEUS										
052 - ORDENAMENTO URBANO E TERRITORIAL										
040 - INFRAESTRUTURAS PÚBLICAS										
50403 BENEFICIAÇÃO DE EDIFÍCIOS E EQUIPAMENTOS PÚBLICOS	DREP	Regional	2013 - 2017							
					1. Financ. Nacional	0	148 386	73 987	0	
					3. Financ. Regional	150 000	112 000	31 562	1 003 337	
TOTAL DO PROJECTO 50403						150 000	260 386	105 549	1 003 337	40,5
51391 CONSTRUÇÃO DO PAVILHÃO E PISCINA DO ESTREITO DE C. LOBOS	DREP	Regional	2016 - 2017							
					1. Financ. Nacional	175 000	75 000	0	0	
TOTAL DO PROJECTO 51391						175 000	75 000	0	0	0,0
TOTAL DA MEDIDA						325 000	335 386	105 549	1 003 337	31,5
TOTAL DO PROGRAMA						865 340	1 800 225	1 395 913	1 705 723	77,5

Mapa VII - Investimento por Programas, Medidas e Projetos

Departamento/Programa/Medida/Projectos	Informação Projecto					DOTAÇÃO		DESPESA	Execução anos anteriores	TAXA DE EXECUÇÃO
	Entidade responsável	Âmbito geográfico	Ano Inicio / Ano Fim	Apoio Comunitário	Fontes Financiamento	INICIAL	CORRIGIDA			
1	2	3	4	6	7	8	9	10	11	12=10/9
SECRETARIA REGIONAL DOS ASSUNTOS PARLAMENTARES E EUROPEUS										
053 - PROMOVER A ADAPTAÇÃO AS ALTERAÇÕES CLIMATICAS E A PREVENÇÃO E GESTAO DE RISCOS										
041 - PREVENÇÃO E GESTÃO DE RISCOS NATURAIS E ANTRÓPICOS										
50229 INTEMP. FEV/2010 - ESTABILIZAÇÃO DA ESCARPA SOBRANCEIRA À MARGINAL DA CALHETA - 2.ª FASE	DRIE	Regional	2013 - 2017	FC-QEC						
					2. Financ. Comunitário	850 000	850 000	0	0	
					3. Financ. Regional	150 000	150 000	0	0	
TOTAL DO PROJECTO 50229						1 000 000	1 000 000	0	0	0,0
50232 ELABORAÇÃO DO PROJECTO DE RECONSTRUÇÃO E REGULARIZAÇÃO DA RIBEIRA DE SÃO JOÃO	DRIE	Regional	2013 - 2018							
					3. Financ. Regional	85 000	85 000	0	23 024	
TOTAL DO PROJECTO 50232						85 000	85 000	0	23 024	0,0
50233 ELABORAÇÃO DO PROJECTO DE RECONSTRUÇÃO E REGULARIZAÇÃO DA RIBEIRA DE JOÃO GOMES	DRIE	Regional	2013 - 2018							
					3. Financ. Regional	50 000	50 000	0	14 823	
TOTAL DO PROJECTO 50233						50 000	50 000	0	14 823	0,0
50234 ELABORAÇÃO DO PROJECTO DE RECONSTRUÇÃO E REGULARIZAÇÃO DA RIBEIRA DE SANTA LUZIA	DRIE	Regional	2013 - 2018							
					3. Financ. Regional	65 000	156 500	87 840	11 639	
TOTAL DO PROJECTO 50234						65 000	156 500	87 840	11 639	56,1
50235 INTEMP. FEV/2010 - DESVIO DO RIBEIRO DE SÃO FILIPE PARA O RIBEIRO DA NORA - FUNCHAL	DRIE	Regional	2013 - 2016							

Mapa VII - Investimento por Programas, Medidas e Projetos

Departamento/Programa/Medida/Projectos	Informação Projecto					DOTAÇÃO		DESPESA	Execução anos anteriores	TAXA DE EXECUÇÃO
	Entidade responsável	Âmbito geográfico	Ano Início / Ano Fim	Apoio Comunitário	Fontes Financiamento	INICIAL	CORRIGIDA			
1	2	3	4	6	7	8	9	10	11	12=10/9
SECRETARIA REGIONAL DOS ASSUNTOS PARLAMENTARES E EUROPEUS										
053 - PROMOVER A ADAPTAÇÃO AS ALTERAÇÕES CLIMATICAS E A PREVENÇÃO E GESTÃO DE RISCOS										
041 - PREVENÇÃO E GESTÃO DE RISCOS NATURAIS E ANTRÓPICOS										
					3. Financ. Regional	3 000	13 000	6 283	240 191	
TOTAL DO PROJECTO 50235						3 000	13 000	6 283	240 191	48,3
50236 ELABORAÇÃO DO PROJECTO DE REGULARIZAÇÃO DO TROÇO FINAL DA RIBEIRA DA MADALENA DO MAR	DRIE	Regional	2013 - 2017							
					3. Financ. Regional	8 000	8 000	0	57 645	
TOTAL DO PROJECTO 50236						8 000	8 000	0	57 645	0,0
50238 INTEMP. FEV/2010 - CANALIZAÇÃO DE UM AFLUENTE DO RIBEIRO SERRÃO, NA PONTE PAU - CAMACHA	DRIE	Regional	2013 - 2016							
					3. Financ. Regional	2 000	2 000	0	112 629	
TOTAL DO PROJECTO 50238						2 000	2 000	0	112 629	0,0
50242 INTEMP.FEV/2010 - CANALIZAÇÃO DOS RIBEIROS DO CAMINHO DO LOMBO DO MOLEIRO - SERRA D'AGUA	DRIE	Regional	2013 - 2016							
					3. Financ. Regional	385 000	385 000	0	1 155 826	
TOTAL DO PROJECTO 50242						385 000	385 000	0	1 155 826	0,0
50243 INTEMP. FEV/2010 - CANALIZAÇÃO DO RIBEIRO DO MONTE, A MONTANTE DO LARGO DA FONTE	DRIE	Regional	2013 - 2017	FC-QEC						
					2. Financ. Comunitário	1 216 350	1 216 350	290 419	0	
					3. Financ. Regional	214 650	214 650	51 250	0	
TOTAL DO PROJECTO 50243						1 431 000	1 431 000	341 669	0	23,9

Mapa VII - Investimento por Programas, Medidas e Projetos

Departamento/Programa/Medida/Projectos	Informação Projecto					DOTAÇÃO		DESPESA	Execução anos anteriores	TAXA DE EXECUÇÃO
	Entidade responsável	Âmbito geográfico	Ano Início / Ano Fim	Apoio Comunitário	Fontes Financiamento	INICIAL	CORRIGIDA			
1	2	3	4	6	7	8	9	10	11	12=10/9
SECRETARIA REGIONAL DOS ASSUNTOS PARLAMENTARES E EUROPEUS										
053 - PROMOVER A ADAPTAÇÃO AS ALTERAÇÕES CLIMATICAS E A PREVENÇÃO E GESTAO DE RISCOS										
041 - PREVENÇÃO E GESTÃO DE RISCOS NATURAIS E ANTRÓPICOS										
50244 INTEMP FEV/2010 - CANALIZAÇÃO E REGULARIZAÇÃO DOS RIBEIROS DE SANTANA E ÁGUA DE MEL - SÃO ROQUE	DRIE	Regional	2013 - 2017		3. Financ. Regional	300 000	300 000	0	2 438 676	
TOTAL DO PROJECTO 50244						300 000	300 000	0	2 438 676	0,0
50248 ESTUDO DE AVALIAÇÃO DO RISCO DE ALUVIÕES NA ILHA DA MADEIRA - 2.ª FASE	DRIE	Regional	2013 - 2017		3. Financ. Regional	362 000	362 000	0	83 875	
TOTAL DO PROJECTO 50248						362 000	362 000	0	83 875	0,0
50250 INTEMP. FEV/2010 - CANALIZAÇÃO DO RIBEIRO DA CORUJEIRA (2.ª FASE) - MONTE	DRIE	Regional	2013 - 2017	FC-QEC	2. Financ. Comunitário 3. Financ. Regional	956 250 168 750	956 250 168 750	0 0	0 0	
TOTAL DO PROJECTO 50250						1 125 000	1 125 000	0	0	0,0
50251 CANALIZAÇÃO E REGULARIZAÇÃO DAS RIBEIRAS DA FAJÁ DAS ÉGUAS, DA EIRINHA E DA PEREIRA - SERRA D'ÁGUA	DRIE	Regional	2013 - 2017	FC-QEC	2. Financ. Comunitário 3. Financ. Regional	2 722 550 480 450	2 722 550 480 450	1 443 929 254 811	0 0	
TOTAL DO PROJECTO 50251						3 203 000	3 203 000	1 698 740	0	53,0
50252 CANALIZ. E REGULARIZ. DO RIBEIRO DAS EIRAS (2ª FASE) - CANIÇO	DRIE	Regional	2013 - 2017	FC-QEC						

Mapa VII - Investimento por Programas, Medidas e Projectos

Departamento/Programa/Medida/Projectos	Informação Projecto					DOTAÇÃO		DESPESA	Execução anos anteriores	TAXA DE EXECUÇÃO
	Entidade responsável	Âmbito geográfico	Ano Início / Ano Fim	Apoio Comunitário	Fontes Financiamento	INICIAL	CORRIGIDA			
1	2	3	4	6	7	8	9	10	11	12=10/9
SECRETARIA REGIONAL DOS ASSUNTOS PARLAMENTARES E EUROPEUS										
053 - PROMOVER A ADAPTAÇÃO AS ALTERAÇÕES CLIMATICAS E A PREVENÇÃO E GESTAO DE RISCOS										
041 - PREVENÇÃO E GESTÃO DE RISCOS NATURAIS E ANTRÓPICOS										
					2. Financ. Comunitário	382 500	234 750	0	0	
					3. Financ. Regional	67 500	41 420	0	0	
TOTAL DO PROJECTO 50252						450 000	276 170	0	0	0,0
50254 REGULARIZAÇÃO DO TROÇO FINAL DA RIBEIRA DA MÁDALENA DO MAR	DRIE	Regional	2013 - 2018	FC-QEC						
					2. Financ. Comunitário	425 000	425 000	0	0	
					3. Financ. Regional	75 000	75 000	0	0	
TOTAL DO PROJECTO 50254						500 000	500 000	0	0	0,0
50255 INTEMP. FEV/2010 - REGULARIZAÇÃO E CANALIZAÇÃO DA RIBEIRA DA TABUA, A MONTANTE DA E.R. 222	DRIE	Regional	2013 - 2017	FC-QEC						
					2. Financ. Comunitário	920 550	1 068 300	837 232	0	
					3. Financ. Regional	162 450	188 530	159 765	0	
TOTAL DO PROJECTO 50255						1 083 000	1 256 830	996 997	0	79,3
50257 ASSESSORIA A FISCALIZAÇÃO DA OBRA - INTERVENÇÃO NOS TROÇOS TERMINAIS DAS RIBEIRAS DE SANTA LUZIA E JOÃO GOMES ASSESSORIA	DRIE	Regional	2013 - 2016							
					2. Financ. Comunitário	0	0	0	609 643	
					3. Financ. Regional	0	10 674	0	107 584	
TOTAL DO PROJECTO 50257						0	10 674	0	717 227	0,0
50258 INTEMP. FEV/2010 - INTERVENÇÃO NOS TROÇOS TERMINAIS DAS RIBEIRAS DE SANTA LUZIA E JOÃO GOMES	DRIE	Regional	2013 - 2016							

Mapa VII - Investimento por Programas, Medidas e Projetos

Departamento/Programa/Medida/Projectos	Informação Projecto					DOTAÇÃO		DESPESA	Execução anos anteriores	TAXA DE EXECUÇÃO
	Entidade responsável	Âmbito geográfico	Ano Início / Ano Fim	Apoio Comunitário	Fontes Financiamento	INICIAL	CORRIGIDA			
1	2	3	4	6	7	8	9	10	11	12=10/9
SECRETARIA REGIONAL DOS ASSUNTOS PARLAMENTARES E EUROPEUS										
053 - PROMOVER A ADAPTAÇÃO AS ALTERAÇÕES CLIMATICAS E A PREVENÇÃO E GESTAO DE RISCOS										
041 - PREVENÇÃO E GESTÃO DE RISCOS NATURAIS E ANTRÓPICOS										
TOTAL DO PROJECTO 50258						100 000	20 000	0	35 382 208	0,0
50261 INTEMP. FEV/2010 - INTERVENÇÃO NO TROÇO TERMINAL DA RIBEIRA DE SÃO JOÃO	DRIE	Regional	2013 - 2016							
TOTAL DO PROJECTO 50261						65 000	65 000	0	17 791 107	0,0
50263 RELOCALIZAÇÃO DAS INFRA-ESTUTURAS DESPORTIVAS NA FOZ DA RIBEIRA DE SÃO JOÃO	DRIE	Regional	2013 - 2016							
TOTAL DO PROJECTO 50263						910 000	818 500	310 537	2 753 966	37,9
50270 REGULARIZAÇÃO E CANALIZAÇÃO DA RIBEIRA BRAVA, A MONTANTE DA MEIA LÉGUA	DRIE	Regional	2013 - 2016							
TOTAL DO PROJECTO 50270						250 000	120 000	0	63 210 337	0,0
50272 REABILITAÇÃO E REGULARIZAÇÃO DA RIBEIRA DA RIBEIRA BRAVA DA DA MEIA LÉGUA À FOZ	DRIE	Regional	2013 - 2018	FC-QEC						

Mapa VII - Investimento por Programas, Medidas e Projetos

Departamento/Programa/Medida/Projectos	Informação Projecto					DOTAÇÃO		DESPESA	Execução anos anteriores	TAXA DE EXECUÇÃO
	Entidade responsável	Âmbito geográfico	Ano Início / Ano Fim	Apoio Comunitário	Fontes Financiamento	INICIAL	CORRIGIDA			
1	2	3	4	6	7	8	9	10	11	12=10/9
SECRETARIA REGIONAL DOS ASSUNTOS PARLAMENTARES E EUROPEUS										
053 - PROMOVER A ADAPTAÇÃO AS ALTERAÇÕES CLIMATICAS E A PREVENÇÃO E GESTAO DE RISCOS										
041 - PREVENÇÃO E GESTÃO DE RISCOS NATURAIS E ANTRÓPICOS										
TOTAL DO PROJECTO 50272						1 000 000	1 000 000	0	0	0,0
50323 ESTUDOS, PROJECTOS E SERVIÇOS DE ORDENAMENTO DE CURSOS DE ÁGUA	DRIE	Regional	2013 - 2018							
					2. Financ. Comunitário	850 000	850 000	0	0	
					3. Financ. Regional	150 000	150 000	0	0	
TOTAL DO PROJECTO 50323						40 000	224 000	0	20 740	
TOTAL DO PROJECTO 50323						40 000	224 000	0	20 740	0,0
50324 CANALIZACAO DESASSOREAMENTO, REGULARIZAÇÃO, CONSERVAÇÃO E MANUTENÇÃO DE CURSOS DE ÁGUA	DRIE	Regional	2013 - 2018							
					1. Financ. Nacional	0	0	0	5 362	
					3. Financ. Regional	300 000	250 000	0	3 342 376	
TOTAL DO PROJECTO 50324						300 000	250 000	0	3 347 738	0,0
50469 SERVIÇOS DE REPRESENTAÇÃO JURÍDICA PARA A DRPRGOP	DRPRGOP	Regional	2013 - 2018							
					3. Financ. Regional	100 000	146 500	37 942	264 128	
TOTAL DO PROJECTO 50469						100 000	146 500	37 942	264 128	25,9
50478 PUBLICITAÇÃO E OUTROS SERVIÇOS DE ACÇÕES E PROJECTOS DE OBRAS PÚBLICAS	DRPRGOP	Regional	2013 - 2018							
					3. Financ. Regional	5 000	8 500	3 271	55 643	
TOTAL DO PROJECTO 50478						5 000	8 500	3 271	55 643	38,5

Mapa VII - Investimento por Programas, Medidas e Projetos

Departamento/Programa/Medida/Projectos	Informação Projecto					DOTAÇÃO		DESPESA	Execução anos anteriores	TAXA DE EXECUÇÃO
	Entidade responsável	Âmbito geográfico	Ano Início / Ano Fim	Apoio Comunitário	Fontes Financiamento	INICIAL	CORRIGIDA			
1	2	3	4	6	7	8	9	10	11	12=10/9
SECRETARIA REGIONAL DOS ASSUNTOS PARLAMENTARES E EUROPEUS										
053 - PROMOVER A ADAPTAÇÃO AS ALTERAÇÕES CLIMATICAS E A PREVENÇÃO E GESTAO DE RISCOS										
041 - PREVENÇÃO E GESTÃO DE RISCOS NATURAIS E ANTRÓPICOS										
50958 ACOMPANHAMENTO, AVALIAÇÃO E GESTAO DE RISCOS DE DESLIZAMENTOS EM ENCOSTAS	LREC	Regional	2014 - 2016	FC-QEC						
					2. Financ. Comunitário	45 516	45 516	0	0	
					3. Financ. Regional	10 034	10 034	0	0	
TOTAL DO PROJECTO 50958						55 550	55 550	0	0	0,0
51014 ESTUDOS DE AVALIAÇÃO E MONITORIZAÇÃO DE BACIAS HODROGRÁFICAS	DRIE	Regional	2014 - 2018	FEDER						
					2. Financ. Comunitário	12 750	12 750	0	0	
					3. Financ. Regional	2 250	2 250	0	48 865	
TOTAL DO PROJECTO 51014						15 000	15 000	0	48 865	0,0
51015 SISTEMAS DE EXPLORAÇÃO E MONITORIZAÇÃO DAS INFRAESTRUTURAS HIDÁULICAS	DRIE	Regional	2014 - 2018							
					3. Financ. Regional	50 000	32 000	0	0	
TOTAL DO PROJECTO 51015						50 000	32 000	0	0	0,0
51016 REABILITAÇÃO DAS OBRAS DE ARTE DA RIBEIRA DE SANTA LUZIA	DRIE	Regional	2014 - 2016							
					2. Financ. Comunitário	0	0	0	0	
					3. Financ. Regional	285 000	274 326	17 535	866 612	
TOTAL DO PROJECTO 51016						285 000	274 326	17 535	866 612	6,4

Mapa VII - Investimento por Programas, Medidas e Projetos

Departamento/Programa/Medida/Projectos	Informação Projecto					DOTAÇÃO		DESPESA	Execução anos anteriores	TAXA DE EXECUÇÃO
	Entidade responsável	Âmbito geográfico	Ano Início / Ano Fim	Apoio Comunitário	Fontes Financiamento	INICIAL	CORRIGIDA			
1	2	3	4	6	7	8	9	10	11	12=10/9
SECRETARIA REGIONAL DOS ASSUNTOS PARLAMENTARES E EUROPEUS										
053 - PROMOVER A ADAPTAÇÃO AS ALTERAÇÕES CLIMATICAS E A PREVENÇÃO E GESTAO DE RISCOS										
041 - PREVENÇÃO E GESTÃO DE RISCOS NATURAIS E ANTRÓPICOS										
51017 REABILITAÇÃO E REGULARIZAÇÃO DA RIBEIRA DE SANTA LUZIA - TROÇO URBANO (KM 0+386,38 AO KM 1+860,05)	DRIE	Regional	2014 - 2017	FC-QEC						
					2. Financ. Comunitário	9 452 000	9 452 000	8 355 411	0	
					3. Financ. Regional	1 668 000	1 668 000	1 474 484	0	
TOTAL DO PROJECTO 51017						11 120 000	11 120 000	9 829 895	0	88,4
51018 REABILITAÇÃO E REGULARIZAÇÃO DA RIBEIRA DE SANTA LUZIA - TROÇO URBANO (KM 1 + 860 AO KM 4KM +305)	DRIE	Regional	2014 - 2019	FC-QEC						
					2. Financ. Comunitário	85 000	85 000	0	0	
					3. Financ. Regional	15 000	15 000	0	0	
TOTAL DO PROJECTO 51018						100 000	100 000	0	0	0,0
51020 REABILITAÇÃO E REGULARIZAÇÃO DA RIBEIRA DE JOÃO GOMES - TROÇO URBANO (AÇUDE A1 - FOZ)	DRIE	Regional	2014 - 2018	FC-QEC						
					2. Financ. Comunitário	850 000	850 000	0	0	
					3. Financ. Regional	150 000	150 000	0	0	
TOTAL DO PROJECTO 51020						1 000 000	1 000 000	0	0	0,0
51021 REABILITAÇÃO DAS OBRAS DE ARTE DA RIBEIRA DE JOÃO GOMES	DRIE	Regional	2014 - 2016							
					2. Financ. Comunitário	0	0	0	0	
					3. Financ. Regional	210 000	199 828	17 839	642 291	
TOTAL DO PROJECTO 51021						210 000	199 828	17 839	642 291	8,9

Mapa VII - Investimento por Programas, Medidas e Projetos

Departamento/Programa/Medida/Projectos	Informação Projecto					DOTAÇÃO		DESPESA	Execução anos anteriores	TAXA DE EXECUÇÃO
	Entidade responsável	Âmbito geográfico	Ano Inicio / Ano Fim	Apoio Comunitário	Fontes Financiamento	INICIAL	CORRIGIDA			
1	2	3	4	6	7	8	9	10	11	12=10/9
SECRETARIA REGIONAL DOS ASSUNTOS PARLAMENTARES E EUROPEUS										
053 - PROMOVER A ADAPTAÇÃO AS ALTERAÇÕES CLIMATICAS E A PREVENÇÃO E GESTAO DE RISCOS										
041 - PREVENÇÃO E GESTÃO DE RISCOS NATURAIS E ANTRÓPICOS										
51023 REABILITAÇÃO E REGULARIZAÇÃO DA RIBEIRA DE S. JOÃO - TROÇO URBANO DE JUSANTE (SECTORES 5 A 14)	DRIE	Regional	2014 - 2017	FC-QEC						
					2. Financ. Comunitário	13 860 950	13 860 950	12 324 441	0	
					3. Financ. Regional	2 446 050	2 446 050	2 174 901	0	
TOTAL DO PROJECTO 51023						16 307 000	16 307 000	14 499 342	0	88,9
51026 CANALIZAÇÃO DA RIBEIRA DOS SOCORRIDOS NO CURRAL DAS FREIRAS	DRIE	Regional	2014 - 2018	FC-QEC						
					2. Financ. Comunitário	425 000	425 000	0	0	
					3. Financ. Regional	75 000	75 000	0	0	
TOTAL DO PROJECTO 51026						500 000	500 000	0	0	0,0
51038 OUTRAS ACÇÕES, SERVIÇOS DE OBRAS E EQUIPAMENTOS PÚBLICOS	DRIE	Regional	2014 - 2018							
					3. Financ. Regional	30 500	40 500	4 250	0	
TOTAL DO PROJECTO 51038						30 500	40 500	4 250	0	10,5
51163 ASSESSORIA À FISCALIZAÇÃO DAS EMPREITADAS DE REABILITAÇÃO E REGULARIZAÇÃO DOS TROÇOS URBANOS DA RIBEIRAS DE SANTA LUZIA E S. JOÃO	DRIE	Regional	2014 - 2017	FC-QEC						
					2. Financ. Comunitário	420 750	420 750	0	0	
					3. Financ. Regional	74 250	74 250	0	0	
TOTAL DO PROJECTO 51163						495 000	495 000	0	0	0,0

Mapa VII - Investimento por Programas, Medidas e Projectos

Departamento/Programa/Medida/Projectos	Informação Projecto					DOTAÇÃO		DESPESA	Execução anos anteriores	TAXA DE EXECUÇÃO
	Entidade responsável	Âmbito geográfico	Ano Início / Ano Fim	Apoio Comunitário	Fontes Financiamento	INICIAL	CORRIGIDA			
1	2	3	4	6	7	8	9	10	11	12=10/9
SECRETARIA REGIONAL DOS ASSUNTOS PARLAMENTARES E EUROPEUS										
053 - PROMOVER A ADAPTAÇÃO AS ALTERAÇÕES CLIMATICAS E A PREVENÇÃO E GESTAO DE RISCOS										
041 - PREVENÇÃO E GESTÃO DE RISCOS NATURAIS E ANTRÓPICOS										
51225 MONITORIZAÇÃO DE RIBEIRAS PARA PREVENÇÃO DE RISCOS DE ALUVIOES - 2ª FASE	LREC	Regional	2015 - 2016	FC-QEC						
					2. Financ. Comunitário	216 835	31 241	0	0	
					3. Financ. Regional	40 435	49 632	43 530	0	
TOTAL DO PROJECTO 51225						257 270	80 873	43 530	0	53,8
51298 REABILITAÇÃO E REGULARIZAÇÃO DA RIBEIRA DE SANTA LUZIA - TROÇO URBANO (KM 0+0,175 AO KM 0+386)	DRIE	Regional	2015 - 2017	FC-QEC						
					2. Financ. Comunitário	2 235 500	0	0	0	
					3. Financ. Regional	394 500	0	0	0	
TOTAL DO PROJECTO 51298						2 630 000	0	0	0	0,0
51300 REGULARIZAÇÃO E CANALIZAÇÃO DO RIBEIRO DA LAJE - SEIXAL	DRIE	Regional	2015 - 2017	FC-QEC						
					2. Financ. Comunitário	425 000	425 000	0	0	
					3. Financ. Regional	75 000	75 000	0	0	
TOTAL DO PROJECTO 51300						500 000	500 000	0	0	0,0
51303 SISTEMA REGIONAL DE MONITORIZAÇÃO E ALERTA DA OCORRÊNCIA DE ALUVIÕES	DRIE	Regional	2015 - 2016	FC-QEC						
					2. Financ. Comunitário	127 500	127 500	0	0	
					3. Financ. Regional	22 500	22 500	0	0	
TOTAL DO PROJECTO 51303						150 000	150 000	0	0	0,0

Mapa VII - Investimento por Programas, Medidas e Projetos

Departamento/Programa/Medida/Projectos	Informação Projecto					DOTAÇÃO		DESPESA	Execução anos anteriores	TAXA DE EXECUÇÃO
	Entidade responsável	Âmbito geográfico	Ano Início / Ano Fim	Apoio Comunitário	Fontes Financiamento	INICIAL	CORRIGIDA			
1	2	3	4	6	7	8	9	10	11	12=10/9
SECRETARIA REGIONAL DOS ASSUNTOS PARLAMENTARES E EUROPEUS										
053 - PROMOVER A ADAPTAÇÃO AS ALTERAÇÕES CLIMATICAS E A PREVENÇÃO E GESTÃO DE RISCOS										
041 - PREVENÇÃO E GESTÃO DE RISCOS NATURAIS E ANTRÓPICOS										
51305 FORMAÇÃO E DIVULGAÇÃO PÚBLICA NO DOMÍNIO DAS ALUVIÕES	DRIE	Regional	2015 - 2017	FC-QEC						
					2. Financ. Comunitário	51 000	51 000	0	0	
					3. Financ. Regional	9 000	10 000	683	0	
TOTAL DO PROJECTO 51305						60 000	61 000	683	0	1,1
51572 REABILITAÇÃO E REGULARIZAÇÃO DA RIBEIRA DE SANTA LUZIA - TROÇO URBANO (KM 0+195,38 AO KM 0+386,38)	DRIE	Regional	2016 - 2018	FC-QEC						
					2. Financ. Comunitário	0	2 235 500	0	0	
					3. Financ. Regional	0	394 500	0	0	
TOTAL DO PROJECTO 51572						0	2 630 000	0	0	0,0
51594 IMPLEMENTAÇÃO DE UM SISTEMA DE ALERTA DE ALUVIÕES NA RAM	LREC	Regional	2016 - 2017	FC-QEC						
					2. Financ. Comunitário	0	759 797	0	0	
					3. Financ. Regional	0	138 998	0	0	
TOTAL DO PROJECTO 51594						0	898 795	0	0	0,0
TOTAL DA MEDIDA						46 587 320	47 276 546	27 896 355	129 239 190	59,0
TOTAL DO PROGRAMA						46 587 320	47 276 546	27 896 355	129 239 190	59,0
TOTAL DO DEPARTAMENTO						157 100 482	158 608 811	81 708 549	404 080 457	51,5
TOTAL GERAL						157 100 482	158 608 811	81 708 549	404 080 457	51,5
TOTAL CONSOLIDADO						157 100 482	158 608 811	81 708 549	404 080 457	51,5



SECRETARIA REGIONAL DAS FINANÇAS E DA ADMINISTRAÇÃO PÚBLICA

Mapa VII - Investimento por Programas, Medidas e Projetos

Departamento/Programa/Medida/Projectos	Informação Projecto					DOTAÇÃO		DESPESA	Execução anos anteriores	TAXA DE EXECUÇÃO
	Entidade responsável	Âmbito geográfico	Ano Início / Ano Fim	Apoio Comunitário	Fontes Financiamento	INICIAL	CORRIGIDA			
1	2	3	4	6	7	8	9	10	11	12=10/9
SECRETARIA REGIONAL DAS FINANÇAS E DA ADMINISTRAÇÃO PÚBLICA 042 - DESENVOLVIMENTO EMPRESARIAL 006 - COOPERAÇÃO TERRITORIAL 51289 DREM_MAC	DREM	Regional	2015 - 2016	FEDER						
					2. Financ. Comunitário	17 000	17 000	929	0	
					3. Financ. Regional	3 000	3 000	164	0	
TOTAL DO PROJECTO 51289						20 000	20 000	1 092	0	5,5
TOTAL DA MEDIDA						20 000	20 000	1 092	0	5,5
TOTAL DO PROGRAMA						20 000	20 000	1 092	0	5,5

Mapa VII - Investimento por Programas, Medidas e Projetos

Departamento/Programa/Medida/Projectos	Informação Projecto					DOTAÇÃO		DESPESA	Execução anos anteriores	TAXA DE EXECUÇÃO
	Entidade responsável	Âmbito geográfico	Ano Início / Ano Fim	Apoio Comunitário	Fontes Financiamento	INICIAL	CORRIGIDA			
1	2	3	4	6	7	8	9	10	11	12=10/9
SECRETARIA REGIONAL DAS FINANÇAS E DA ADMINISTRAÇÃO PÚBLICA										
045 - PROMOÇÃO DOS TRANSPORTES SUSTENTÁVEIS										
012 - MELHORIA DAS ACESSIBILIDADES INTERNAS E EXTERNAS E REFORÇO DA MOBILIDADE										
50153 INFRAESTRUTURAS PUBLICAS	DRPAGESP	Regional	2013 - 2017		3. Financ. Regional	14 385 751	16 521 420	4 595 942	29 309 953	
TOTAL DO PROJECTO 50153						14 385 751	16 521 420	4 595 942	29 309 953	27,8
50730 MODERNIZAÇÃO, CONSTRUÇÃO E GESTÃO DE INFRAESTRUTURAS RODOVIARIAS	GSRF	Regional	2013 - 2029		3. Financ. Regional	158 384 195	162 721 225	154 834 604	441 581 798	
TOTAL DO PROJECTO 50730						158 384 195	162 721 225	154 834 604	441 581 798	95,2
TOTAL DA MEDIDA						172 769 946	179 242 645	159 430 546	470 891 751	88,9
013 - MELHORIA DA SEGURANÇA E DA OPERACIONALIDADE DAS INFRAESTRUTURAS E DOS EQUIPAMENTOS										
50871 MODERNIZAÇÃO E APETRECHAMENTO DE INFRAESTRUTURAS PUBLICAS	DRPAGESP	Regional	2013 - 2016		3. Financ. Regional	325 085	325 085	37 291	33 110	
TOTAL DO PROJECTO 50871						325 085	325 085	37 291	33 110	11,5
TOTAL DA MEDIDA						325 085	325 085	37 291	33 110	11,5
TOTAL DO PROGRAMA						173 095 031	179 567 730	159 467 837	470 924 860	88,8

Mapa VII - Investimento por Programas, Medidas e Projectos

Departamento/Programa/Medida/Projectos	Informação Projecto					DOTAÇÃO		DESPESA	Execução anos anteriores	TAXA DE EXECUÇÃO
	Entidade responsável	Âmbito geográfico	Ano Início / Ano Fim	Apoio Comunitário	Fontes Financiamento	INICIAL	CORRIGIDA			
1	2	3	4	6	7	8	9	10	11	12=10/9
SECRETARIA REGIONAL DAS FINANÇAS E DA ADMINISTRAÇÃO PÚBLICA										
047 - APERFEIÇOAMENTO E MODERNIZAÇÃO DO SISTEMA ADMINISTRATIVO										
021 - REFORÇO DA CAPACIDADE INSTITUCIONAL E DA EFICIÊNCIA DA ADMINISTRAÇÃO PÚBLICA E DOS SERVIÇOS PÚBLICOS										
50117	FORMAÇÃO DO PESSOAL DA DRAF	AT-RAM	Regional	2013 - 2016						
					3. Financ. Regional	35 100	35 100	13 576	62 524	
TOTAL DO PROJECTO 50117						35 100	35 100	13 576	62 524	38,7
50175	SISTEMA DE GESTAO DE ATENDIMENTO E FILAS DE ESPERA	AT-RAM	Regional	2013 - 2016						
					3. Financ. Regional	20 000	21 428	13 418	30 359	
TOTAL DO PROJECTO 50175						20 000	21 428	13 418	30 359	62,6
50224	UC@GOVRAM - SISTEMA DE COMUNICAÇÕES UNIFICADAS DO GOVERNO REGIONAL	DRPAGESP	Regional	2013 - 2016	FEDER					
					2. Financ. Comunitário	1 014 936	1 024 383	198 657	2 721 763	
					3. Financ. Regional	179 107	180 774	35 057	480 311	
TOTAL DO PROJECTO 50224						1 194 043	1 205 157	233 714	3 202 074	19,4
50454	AÇÕES DE FORMAÇÃO PROFISSIONAL NA ADMINISTRAÇÃO PÚBLICA E LOCAL	DRAPMA	Regional	2013 - 2016	F S E					
					2. Financ. Comunitário	116 195	116 195	43 264	90 817	
					3. Financ. Regional	20 505	20 505	7 635	98 837	
TOTAL DO PROJECTO 50454						136 700	136 700	50 899	189 654	37,2
50460	PROMOÇÃO E DESENVOL. DO EGOVERNEMENT- DESENVOL/ALARGAMENTO, BEM COMO A SUA MANUTANÇÃO E ATUALIZAÇÃO DOS SERVIÇOS JA IMPLEMENTADOS-DRAPL	DRAPMA	Regional	2013 - 2016						

Mapa VII - Investimento por Programas, Medidas e Projetos

Departamento/Programa/Medida/Projectos	Informação Projecto					DOTAÇÃO		DESPESA	Execução anos anteriores	TAXA DE EXECUÇÃO
	Entidade responsável	Âmbito geográfico	Ano Início / Ano Fim	Apoio Comunitário	Fontes Financiamento	INICIAL	CORRIGIDA			
1	2	3	4	6	7	8	9	10	11	12=10/9
SECRETARIA REGIONAL DAS FINANÇAS E DA ADMINISTRAÇÃO PÚBLICA										
047 - APERFEIÇOAMENTO E MODERNIZAÇÃO DO SISTEMA ADMINISTRATIVO										
021 - REFORÇO DA CAPACIDADE INSTITUCIONAL E DA EFICIÊNCIA DA ADMINISTRAÇÃO PÚBLICA E DOS SERVIÇOS PÚBLICOS										
					3. Financ. Regional	0	3 215	3 215	119 192	
TOTAL DO PROJECTO 50460						0	3 215	3 215	119 192	100,0
50561 IT@GOVRAM-INFRAESTRUTURAS TECNOLÓGICA DO GOVERNO REGIONAL	DRPAGESP	Regional	2013 - 2016	FEDER						
					2. Financ. Comunitário	1 317 500	1 317 500	3 966	2 794 685	
					3. Financ. Regional	232 500	232 500	700	493 180	
TOTAL DO PROJECTO 50561						1 550 000	1 550 000	4 666	3 287 865	0,3
50567 SERVICES@GOVRAM - PLATAFORMA DE SERVIÇOS DO GOVERNO REGIONAL	DRPAGESP	Regional	2013 - 2018	FEDER						
					2. Financ. Comunitário	1 627 341	1 617 894	1 025 944	41 009	
					3. Financ. Regional	503 828	542 124	422 503	1 336 525	
TOTAL DO PROJECTO 50567						2 131 169	2 160 018	1 448 447	1 377 534	67,1
50660 FORMAÇÃO DOS QUADROS DA INSPECÇÃO REGIONAL DE FINANÇAS	IRF	Regional	2013 - 2016							
					3. Financ. Regional	7 500	7 500	0	2 034	
TOTAL DO PROJECTO 50660						7 500	7 500	0	2 034	0,0
51447 ARQUIVO DA ZONA FRANCA DA MADEIRA	AT-RAM	Nacional	2016 - 2016	FEDER						
					2. Financ. Comunitário	85 000	72 311	0	0	
					3. Financ. Regional	15 000	12 761	0	0	
TOTAL DO PROJECTO 51447						100 000	85 072	0	0	0,0

Mapa VII - Investimento por Programas, Medidas e Projectos

Departamento/Programa/Medida/Projectos	Informação Projecto					DOTAÇÃO		DESPESA	Execução anos anteriores	TAXA DE EXECUÇÃO
	Entidade responsável	Âmbito geográfico	Ano Início / Ano Fim	Apoio Comunitário	Fontes Financiamento	INICIAL	CORRIGIDA			
1	2	3	4	6	7	8	9	10	11	12=10/9
SECRETARIA REGIONAL DAS FINANÇAS E DA ADMINISTRAÇÃO PÚBLICA										
047 - APERFEIÇOAMENTO E MODERNIZAÇÃO DO SISTEMA ADMINISTRATIVO										
021 - REFORÇO DA CAPACIDADE INSTITUCIONAL E DA EFICIÊNCIA DA ADMINISTRAÇÃO PÚBLICA E DOS SERVIÇOS PÚBLICOS										
51452 MODRAM - MODERNIZAÇÃO ADMINISTRATIVA DO GRM	DRAPMA	Regional	2016 - 2019	FEDER						
					2. Financ. Comunitário	136 000	136 000	0	0	
					3. Financ. Regional	24 000	24 000	0	0	
TOTAL DO PROJECTO 51452						160 000	160 000	0	0	0,0
TOTAL DA MEDIDA						5 334 512	5 364 190	1 767 934	8 271 236	33,0
TOTAL DO PROGRAMA						5 334 512	5 364 190	1 767 934	8 271 236	33,0

Mapa VII - Investimento por Programas, Medidas e Projectos

Departamento/Programa/Medida/Projectos	Informação Projecto					DOTAÇÃO		DESPESA	Execução anos anteriores	TAXA DE EXECUÇÃO
	Entidade responsável	Âmbito geográfico	Ano Início / Ano Fim	Apoio Comunitário	Fontes Financiamento	INICIAL	CORRIGIDA			
1	2	3	4	6	7	8	9	10	11	12=10/9
SECRETARIA REGIONAL DAS FINANÇAS E DA ADMINISTRAÇÃO PÚBLICA										
052 - ORDENAMENTO URBANO E TERRITORIAL										
040 - INFRAESTRUTURAS PÚBLICAS										
50728 APOIO AOS MUNICIPIOS TEMPORAIS	DROT	Regional	2013 - 2017							
					3. Financ. Regional	2 500 000	1 870 000	937 961	1 268 101	
TOTAL DO PROJECTO 50728						2 500 000	1 870 000	937 961	1 268 101	50,2
50737 EMPREITADA DE REABILITAÇÃO DO EDIFICIO MUSEU VICENTES	PATRIRAM	Regional	2013 - 2017							
					2. Financ. Comunitário	0	0	0	0	
					3. Financ. Regional	530 000	530 000	0	40 209	
TOTAL DO PROJECTO 50737						530 000	530 000	0	40 209	0,0
50966 TRANSFERENCIAS DE FUNDOS COMUNITARIOS NO AMBITO DO QREN (FEDER)	IDR	Regional	2014 - 2016	FEDER						
					2. Financ. Comunitário	1 000 000	3 000 000	2 211 391	6 848 004	
TOTAL DO PROJECTO 50966						1 000 000	3 000 000	2 211 391	6 848 004	73,7
50967 TRANSFERENCIAS DE FUNDOS COMUNITARIOS NO AMBITO DO QREN (POVT)	IDR	Regional	2014 - 2016	FC-QREN						
					2. Financ. Comunitário	1 000 000	1 000 000	255 683	1 682 854	
TOTAL DO PROJECTO 50967						1 000 000	1 000 000	255 683	1 682 854	25,6
51101 PORTO DO FUNCHAL - FINALIZAÇÃO DA EMPREITADA	SMD	Regional	2014 - 2017							
					3. Financ. Regional	307 600	321 213	156 000	0	
TOTAL DO PROJECTO 51101						307 600	321 213	156 000	0	48,6

Mapa VII - Investimento por Programas, Medidas e Projectos

Departamento/Programa/Medida/Projectos	Informação Projecto					DOTAÇÃO		DESPESA	Execução anos anteriores	TAXA DE EXECUÇÃO
	Entidade responsável	Âmbito geográfico	Ano Início / Ano Fim	Apoio Comunitário	Fontes Financiamento	INICIAL	CORRIGIDA			
1	2	3	4	6	7	8	9	10	11	12=10/9
SECRETARIA REGIONAL DAS FINANÇAS E DA ADMINISTRAÇÃO PÚBLICA										
052 - ORDENAMENTO URBANO E TERRITORIAL										
040 - INFRAESTRUTURAS PÚBLICAS										
51365 EMPREITADA DE SUBSTITUIÇÃO DA COBERTURA DO MERCADO ABASTECEDOR DO FUNCHAL	PATRIRAM	Regional	2016 - 2016		3. Financ. Regional	622 000	622 000	0	0	
TOTAL DO PROJECTO 51365						622 000	622 000	0	0	0,0
51375 TRANSFERENCIAS DE FUNDOS COMUNITARIOS NO AMBITO DO PROGRAMA MADEIRA 14-20	IDR	Regional	2016 - 2020		2. Financ. Comunitário	5 000 000	5 000 000	568 071	0	
TOTAL DO PROJECTO 51375						5 000 000	5 000 000	568 071	0	11,4
51376 TRANSFERENCIAS DE FUNDOS COMUNITARIOS NO AMBITO DO PO SEUR	IDR	Regional	2016 - 2020		2. Financ. Comunitário	15 000 000	13 000 000	2 219 315	0	
TOTAL DO PROJECTO 51376						15 000 000	13 000 000	2 219 315	0	17,1
51549 RECUPERAÇÃO E AMPLIAÇÃO DA ETAR DO FUNCHAL	DROT	Regional	2016 - 2017	FC-QEC	3. Financ. Regional	285 000	285 000	0	0	
TOTAL DO PROJECTO 51549						285 000	285 000	0	0	0,0
51550 PROJETOS DA SMD COMPARTICIPADOS PELO FUNDO DE COESAO NACIONAL	SMD	Regional	2015 - 2017		1. Financ. Nacional	848 400	1 866 917	1 235 200	0	
TOTAL DO PROJECTO 51550						848 400	1 866 917	1 235 200	0	66,2
51551 PROJETOS DA SDPO COMPARTICIPADOS PELO FUNDO DE COESAO NACIONAL	SPDZOM	Regional	2015 - 2016		1. Financ. Nacional	1 599 600	3 454 645	1 854 414	0	

Mapa VII - Investimento por Programas, Medidas e Projectos

Departamento/Programa/Medida/Projectos	Informação Projecto					DOTAÇÃO		DESPESA	Execução anos anteriores	TAXA DE EXECUÇÃO
	Entidade responsável	Âmbito geográfico	Ano Inicio / Ano Fim	Apoio Comunitário	Fontes Financiamento	INICIAL	CORRIGIDA			
1	2	3	4	6	7	8	9	10	11	12=10/9
SECRETARIA REGIONAL DAS FINANÇAS E DA ADMINISTRAÇÃO PÚBLICA										
052 - ORDENAMENTO URBANO E TERRITORIAL										
040 - INFRAESTRUTURAS PÚBLICAS										
TOTAL DO PROJECTO 51551						1 599 600	3 454 645	1 854 414	0	53,7
TOTAL DA MEDIDA						28 692 600	30 949 775	9 438 034	9 839 167	30,5
TOTAL DO PROGRAMA						28 692 600	30 949 775	9 438 034	9 839 167	30,5

Mapa VII - Investimento por Programas, Medidas e Projetos

Departamento/Programa/Medida/Projectos	Informação Projecto					DOTAÇÃO		DESPESA	Execução anos anteriores	TAXA DE EXECUÇÃO
	Entidade responsável	Âmbito geográfico	Ano Início / Ano Fim	Apoio Comunitário	Fontes Financiamento	INICIAL	CORRIGIDA			
1	2	3	4	6	7	8	9	10	11	12=10/9
SECRETARIA REGIONAL DAS FINANÇAS E DA ADMINISTRAÇÃO PÚBLICA										
055 - ASSISTENCIA TECNICA										
044 - ASSISTÊNCIA TÉCNICA										
50964 ASSISTENCIA TECNICA NO AMBITO DO QUADRO ESTRATEGICO COMUM (MADEIRA) - FEDER	IDR	Regional	2014 - 2020	FEDER						
					2. Financ. Comunitário	932 038	932 038	261 099	23 816	
					3. Financ. Regional	196 362	196 362	57 061	10 466	
TOTAL DO PROJECTO 50964						1 128 400	1 128 400	318 160	34 282	28,2
51199 ASSISTENCIA TECNICA NO AMBITO DO QUADRO ESTRATEGICO COMUM (MADEIRA) - FUNDO DE COESAO	IDR	Regional	2015 - 2020	FC-QEC						
					2. Financ. Comunitário	86 424	86 424	14 112	152	
					3. Financ. Regional	20 197	20 197	5 891	136	
TOTAL DO PROJECTO 51199						106 621	106 621	20 004	288	18,8
51200 ASSISTENCIA TECNICA NO AMBITO DO QUADRO ESTRATEGICO COMUM (MADEIRA) - MAC	IDR	Regional	2015 - 2020	FEDER						
					2. Financ. Comunitário	40 199	40 199	14 150	1 183	
					3. Financ. Regional	11 880	11 880	3 045	844	
TOTAL DO PROJECTO 51200						52 079	52 079	17 195	2 027	33,0
TOTAL DA MEDIDA						1 287 100	1 287 100	355 359	36 597	27,6
TOTAL DO PROGRAMA						1 287 100	1 287 100	355 359	36 597	27,6
TOTAL DO DEPARTAMENTO						208 429 243	217 188 795	171 030 257	489 071 861	78,7
TOTAL GERAL						208 429 243	217 188 795	171 030 257	489 071 861	78,7
TOTAL CONSOLIDADO						208 429 243	217 188 795	171 030 257	489 071 861	78,7



SECRETARIA REGIONAL DA INCLUSÃO E ASSUNTOS SOCIAIS

Mapa VII - Investimento por Programas, Medidas e Projetos

Departamento/Programa/Medida/Projectos	Informação Projecto					DOTAÇÃO		DESPESA	Execução anos anteriores	TAXA DE EXECUÇÃO
	Entidade responsável	Âmbito geográfico	Ano Início / Ano Fim	Apoio Comunitário	Fontes Financiamento	INICIAL	CORRIGIDA			
1	2	3	4	6	7	8	9	10	11	12=10/9
SECRETARIA REGIONAL DA INCLUSÃO E ASSUNTOS SOCIAIS										
042 - DESENVOLVIMENTO EMPRESARIAL										
006 - COOPERAÇÃO TERRITORIAL										
51432 PROMOÇÃO DOS VALORES AUTONOMICOS JUNTO DAS COMUNIDADES MADEIRENSES	GAB-SRIAS	Regional	2016 - 2016		3. Financ. Regional	45 350	45 350	4 901	0	
TOTAL DO PROJECTO 51432						45 350	45 350	4 901	0	10,8
TOTAL DA MEDIDA						45 350	45 350	4 901	0	10,8
TOTAL DO PROGRAMA						45 350	45 350	4 901	0	10,8

Mapa VII - Investimento por Programas, Medidas e Projetos

Departamento/Programa/Medida/Projectos	Informação Projecto					DOTAÇÃO		DESPESA	Execução anos anteriores	TAXA DE EXECUÇÃO
	Entidade responsável	Âmbito geográfico	Ano Início / Ano Fim	Apoio Comunitário	Fontes Financiamento	INICIAL	CORRIGIDA			
1	2	3	4	6	7	8	9	10	11	12=10/9
SECRETARIA REGIONAL DA INCLUSÃO E ASSUNTOS SOCIAIS										
044 - ENERGIA										
011 - RACIONALIZAÇÃO, VALORIZAÇÃO E APROVISIONAMENTO DE ENERGIA										
51453 SISTEMA SOLAR FOTOVOLTAICO	SRPC	Regional	2016 - 2016	FEDER						
					2. Financ. Comunitário	42 500	42 500	0	0	
					3. Financ. Regional	7 500	7 500	0	0	
TOTAL DO PROJECTO 51453						50 000	50 000	0	0	0,0
TOTAL DA MEDIDA						50 000	50 000	0	0	0,0
TOTAL DO PROGRAMA						50 000	50 000	0	0	0,0

Mapa VII - Investimento por Programas, Medidas e Projectos

Departamento/Programa/Medida/Projectos	Informação Projecto					DOTAÇÃO		DESPESA	Execução anos anteriores	TAXA DE EXECUÇÃO
	Entidade responsável	Âmbito geográfico	Ano Início / Ano Fim	Apoio Comunitário	Fontes Financiamento	INICIAL	CORRIGIDA			
1	2	3	4	6	7	8	9	10	11	12=10/9
SECRETARIA REGIONAL DA INCLUSÃO E ASSUNTOS SOCIAIS										
047 - APERFEIÇOAMENTO E MODERNIZAÇÃO DO SISTEMA ADMINISTRATIVO										
021 - REFORÇO DA CAPACIDADE INSTITUCIONAL E DA EFICIÊNCIA DA ADMINISTRAÇÃO PÚBLICA E DOS SERVIÇOS PÚBLICOS										
50555 OPERAÇÕES ESTATÍSTICAS LABORAIS	DRTAI	Regional	2013 - 2017							
					3. Financ. Regional	3 300	3 300	1 029	797	
TOTAL DO PROJECTO 50555						3 300	3 300	1 029	797	31,2
51424 ATUALIZAÇÃO DA APLICAÇÃO DE GESTÃO DOS PROGRAMAS DE EMPREGO - SIGPE	IEM	Regional	2016 - 2016	FEDER OUTROS						
					2. Financ. Comunitário	534 397	534 397	175 319	0	
					3. Financ. Regional	94 306	94 306	30 974	0	
TOTAL DO PROJECTO 51424						628 703	628 703	206 293	0	32,8
51425 ATUALIZAÇÃO DA APLICAÇÃO DE GESTÃO DE DESEMPREGADOS	IEM	Regional	2016 - 2016							
					3. Financ. Regional	75 000	53 000	0	0	
TOTAL DO PROJECTO 51425						75 000	53 000	0	0	0,0
51451 GESTÃO DOCUMENTAL	SRPC	Regional	2016 - 2016	FEDER						
					2. Financ. Comunitário	25 500	25 500	0	0	
					3. Financ. Regional	4 500	4 500	0	0	
TOTAL DO PROJECTO 51451						30 000	30 000	0	0	0,0
TOTAL DA MEDIDA						737 003	715 003	207 323	797	29,0
TOTAL DO PROGRAMA						737 003	715 003	207 323	797	29,0

Mapa VII - Investimento por Programas, Medidas e Projectos

Departamento/Programa/Medida/Projectos	Informação Projecto					DOTAÇÃO		DESPESA	Execução anos anteriores	TAXA DE EXECUÇÃO
	Entidade responsável	Âmbito geográfico	Ano Início / Ano Fim	Apoio Comunitário	Fontes Financiamento	INICIAL	CORRIGIDA			
1	2	3	4	6	7	8	9	10	11	12=10/9
SECRETARIA REGIONAL DA INCLUSÃO E ASSUNTOS SOCIAIS										
048 - PROMOÇÃO DA INCLUSÃO SOCIAL E COMBATE A POBREZA										
022 - PROMOVER A COESÃO E A INCLUSÃO SOCIAL										
50158 PLANO REGIONAL DE EMPREGO	IEM	Regional	2013 - 2020	F S E OUTROS						
					1. Financ. Nacional	0	0	0	0	
					2. Financ. Comunitário	18 924 250	18 924 250	15 199 039	12 982 187	
					3. Financ. Regional	3 715 079	4 242 852	2 498 847	11 886 027	
TOTAL DO PROJECTO 50158						22 639 329	23 167 102	17 697 886	24 868 214	76,4
50293 REDE EURES	IEM	Regional	2013 - 2016	OUTROS OUTROS						
					2. Financ. Comunitário	1 654	1 654	0	0	
					3. Financ. Regional	2 705	2 705	406	1 093	
TOTAL DO PROJECTO 50293						4 359	4 359	406	1 093	9,3
50542 PLANO REGIONAL PARA A IGUALDADE E OPORTUNIDADES	DRAIDL	Regional	2013 - 2016							
					3. Financ. Regional	4 950	4 950	0	1 435	
TOTAL DO PROJECTO 50542						4 950	4 950	0	1 435	0,0
51337 APOIO AS CASA DO POVO	GAB-SRIAS	Regional	2015 - 2017							
					3. Financ. Regional	515 000	515 000	499 125	400 977	
TOTAL DO PROJECTO 51337						515 000	515 000	499 125	400 977	96,9
51456 PROMOÇÃO E DEFESA DOS DIREITOS DO CONSUMIDOR	DRAIDL	Regional	2016 - 2016							
					3. Financ. Regional	59 400	59 400	8 194	0	
TOTAL DO PROJECTO 51456						59 400	59 400	8 194	0	13,8
51521 APOIO AS INSTITUIÇÕES E ASSOCIAÇÕES DE DESENVOLVIMENTO E APOIO LOCAL	GAB-SRIAS	Regional	2016 - 2017							

Mapa VII - Investimento por Programas, Medidas e Projectos

Departamento/Programa/Medida/Projectos	Informação Projecto					DOTAÇÃO		DESPESA	Execução anos anteriores	TAXA DE EXECUÇÃO
	Entidade responsável	Âmbito geográfico	Ano Início / Ano Fim	Apoio Comunitário	Fontes Financiamento	INICIAL	CORRIGIDA			
1	2	3	4	6	7	8	9	10	11	12=10/9
SECRETARIA REGIONAL DA INCLUSÃO E ASSUNTOS SOCIAIS										
048 - PROMOÇÃO DA INCLUSÃO SOCIAL E COMBATE A POBREZA										
022 - PROMOVER A COESÃO E A INCLUSÃO SOCIAL										
					3. Financ. Regional	60 000	60 000	27 000	0	
TOTAL DO PROJECTO 51521						60 000	60 000	27 000	0	45,0
TOTAL DA MEDIDA						23 283 038	23 810 811	18 232 610	25 271 719	76,6
024 - MELHORAR AS CONDIÇÕES DE TRABALHO										
50506 CRITE - COMISSÃO REGIONAL PARA A IGUALDADE NO TRABALHO E NO EMPREGO	DRAIDL	Regional	2013 - 2016							
					3. Financ. Regional	1 300	1 300	0	0	
TOTAL DO PROJECTO 50506						1 300	1 300	0	0	0,0
50520 HIGIENE E SEGURANÇA NO TRABALHO	DRTAI	Regional	2013 - 2017							
					3. Financ. Regional	7 950	7 950	1 162	2 759	
TOTAL DO PROJECTO 50520						7 950	7 950	1 162	2 759	14,6
51450 PROMOÇÃO E MELHORIA DAS CONDIÇÕES LABORAIS	GAB-SRIAS	Regional	2016 - 2016							
					3. Financ. Regional	20 450	20 450	16 507	0	
TOTAL DO PROJECTO 51450						20 450	20 450	16 507	0	80,7
TOTAL DA MEDIDA						29 700	29 700	17 669	2 759	59,5
TOTAL DO PROGRAMA						23 312 738	23 840 511	18 250 280	25 274 478	76,6

Mapa VII - Investimento por Programas, Medidas e Projetos

Departamento/Programa/Medida/Projectos	Informação Projecto					DOTAÇÃO		DESPESA	Execução anos anteriores	TAXA DE EXECUÇÃO
	Entidade responsável	Âmbito geográfico	Ano Início / Ano Fim	Apoio Comunitário	Fontes Financiamento	INICIAL	CORRIGIDA			
1	2	3	4	6	7	8	9	10	11	12=10/9
SECRETARIA REGIONAL DA INCLUSÃO E ASSUNTOS SOCIAIS										
049 - HABITAÇÃO E REALOJAMENTO										
026 - PROMOVER A HABITAÇÃO COM INTEGRAÇÃO SOCIAL, URBANÍSTICA E PAISAGÍSTICA										
51181 INVESTIMENTOS E ACTIVIDADES DE INDOLE HABITACIONAL COM FINS SOCIAIS	IHM, EPERA	Regional	2015 - 2020							
					1. Financ. Nacional	0	0	0	118 515	
					2. Financ. Comunitário	0	125 500	46 382	88 100	
					3. Financ. Regional	12 881 355	13 043 444	11 572 108	11 391 266	
TOTAL DO PROJECTO 51181						12 881 355	13 168 944	11 618 490	11 597 881	88,2
51386 PROGRAMA PRID	IHM, EPERA	Regional	2016 - 2020							
					3. Financ. Regional	600 000	625 794	598 465	0	
TOTAL DO PROJECTO 51386						600 000	625 794	598 465	0	95,6
51396 PROJETO DE SUPRESSÃO DAS COBERTURAS E OUTROS ELEMENTOS CONSTRUTIVOS EM FIBROCIMENTO DO PARQUE HABITACIONAL DA IHM	IHM, EPERA	Regional	2016 - 2019	FEDER						
					1. Financ. Nacional	200 000	0	0	0	
					2. Financ. Comunitário	460 000	0	0	0	
TOTAL DO PROJECTO 51396						660 000	0	0	0	0,0
51399 PROJECTO INTEGRADO DE REGENERAÇÃO DO BAIRRO DA PALMEIRA, CÂMARA DE LOBOS	IHM, EPERA	Regional	2016 - 2019	FEDER						
					2. Financ. Comunitário	424 652	424 652	0	0	
					3. Financ. Regional	74 938	50 238	0	0	
TOTAL DO PROJECTO 51399						499 590	474 890	0	0	0,0
51401 REDE DE ESPAÇOS SOCIOCULTURAIS DA IHM	IHM, EPERA	Regional	2016 - 2020	FEDER						

Mapa VII - Investimento por Programas, Medidas e Projectos

Departamento/Programa/Medida/Projectos	Informação Projecto					DOTAÇÃO		DESPESA	Execução anos anteriores	TAXA DE EXECUÇÃO
	Entidade responsável	Âmbito geográfico	Ano Início / Ano Fim	Apoio Comunitário	Fontes Financiamento	INICIAL	CORRIGIDA			
1	2	3	4	6	7	8	9	10	11	12=10/9
SECRETARIA REGIONAL DA INCLUSÃO E ASSUNTOS SOCIAIS										
049 - HABITAÇÃO E REALOJAMENTO										
026 - PROMOVER A HABITAÇÃO COM INTEGRAÇÃO SOCIAL, URBANÍSTICA E PAISAGÍSTICA										
					2. Financ. Comunitário	59 500	0	0	0	
					3. Financ. Regional	10 500	0	0	0	
TOTAL DO PROJECTO 51401						70 000	0	0	0	0,0
51530 REABILITAÇÃO DE ESPAÇOS EXTERIORES DO PARQUE HABITACIONAL DA IHM	IHM, EPERA	Regional	2016 - 2020	FEDER						
					2. Financ. Comunitário	59 500	0	0	0	
					3. Financ. Regional	10 500	0	0	0	
TOTAL DO PROJECTO 51530						70 000	0	0	0	0,0
51570 PROJETOS DA IHM APOIADOS PELO FUNDO DE COESAO NACIONAL	IHM, EPERA	Regional	2016 - 2018							
					1. Financ. Nacional	0	736 685	393 218	0	
TOTAL DO PROJECTO 51570						0	736 685	393 218	0	53,4
51571 PROJETOS DA IHM APOIADOS PELO FUNDO COESAO NACIONAL	GAB-SRIAS	Regional	2016 - 2018							
					1. Financ. Nacional	0	736 685	418 640	0	
TOTAL DO PROJECTO 51571						0	736 685	418 640	0	56,8
51595 ATIVIDADES DE RECUPERAÇÃO - INCENDIOS 2016	IHM, EPERA	Regional	2016 - 2019							
					3. Financ. Regional	0	645 000	144 742	0	
TOTAL DO PROJECTO 51595						0	645 000	144 742	0	22,4
TOTAL DA MEDIDA						14 780 945	16 387 998	13 173 556	11 597 881	80,4
TOTAL DO PROGRAMA						14 780 945	16 387 998	13 173 556	11 597 881	80,4

Mapa VII - Investimento por Programas, Medidas e Projectos

Departamento/Programa/Medida/Projectos	Informação Projecto					DOTAÇÃO		DESPESA	Execução anos anteriores	TAXA DE EXECUÇÃO
	Entidade responsável	Âmbito geográfico	Ano Início / Ano Fim	Apoio Comunitário	Fontes Financiamento	INICIAL	CORRIGIDA			
1	2	3	4	6	7	8	9	10	11	12=10/9
SECRETARIA REGIONAL DA INCLUSÃO E ASSUNTOS SOCIAIS										
052 - ORDENAMENTO URBANO E TERRITORIAL										
040 - INFRAESTRUTURAS PÚBLICAS										
51688 INFRAESTRUTURAS	SRPC	Regional	2016 - 2018		3. Financ. Regional	0	500 000	0	0	
TOTAL DO PROJECTO 51688						0	500 000	0	0	0,0
TOTAL DA MEDIDA						0	500 000	0	0	0,0
TOTAL DO PROGRAMA						0	500 000	0	0	0,0

Mapa VII - Investimento por Programas, Medidas e Projetos

Departamento/Programa/Medida/Projectos	Informação Projecto					DOTAÇÃO		DESPESA	Execução anos anteriores	TAXA DE EXECUÇÃO
	Entidade responsável	Âmbito geográfico	Ano Início / Ano Fim	Apoio Comunitário	Fontes Financiamento	INICIAL	CORRIGIDA			
1	2	3	4	6	7	8	9	10	11	12=10/9
SECRETARIA REGIONAL DA INCLUSÃO E ASSUNTOS SOCIAIS										
053 - PROMOVER A ADAPTAÇÃO AS ALTERAÇÕES CLIMATICAS E A PREVENÇÃO E GESTAO DE RISCOS										
041 - PREVENÇÃO E GESTÃO DE RISCOS NATURAIS E ANTRÓPICOS										
50637 APOIO AS ASSOCIAÇÕES DE BOMBEIROS	GAB-SRIAS	Regional	2013 - 2019							
					3. Financ. Regional	1 950 000	1 950 000	1 950 000	4 869 631	
TOTAL DO PROJECTO 50637						1 950 000	1 950 000	1 950 000	4 869 631	100,0
TOTAL DA MEDIDA						1 950 000	1 950 000	1 950 000	4 869 631	100,0
042 - PROMOÇÃO DE INVESTIMENTOS PARA ABORDAR RISCOS ESPECÍFICOS										
51449 BREC - BUSCA E RESGATE EM ESTRUTURAS COLAPSADAS	SRPC	Regional	2016 - 2016	FEDER						
					2. Financ. Comunitário	68 000	68 000	0	0	
					3. Financ. Regional	12 000	12 000	0	0	
TOTAL DO PROJECTO 51449						80 000	80 000	0	0	0,0
TOTAL DA MEDIDA						80 000	80 000	0	0	0,0
TOTAL DO PROGRAMA						2 030 000	2 030 000	1 950 000	4 869 631	96,1
TOTAL DO DEPARTAMENTO						40 956 036	43 568 862	33 586 059	41 742 787	77,1
TOTAL GERAL						40 956 036	43 568 862	33 586 059	41 742 787	77,1
TOTAL CONSOLIDADO						40 905 152	42 749 181	33 130 486	41 713 210	77,5



SECRETARIA REGIONAL DA ECONOMIA, TURISMO E CULTURA

Mapa VII - Investimento por Programas, Medidas e Projectos

Departamento/Programa/Medida/Projectos	Informação Projecto					DOTAÇÃO		DESPESA	Execução anos anteriores	TAXA DE EXECUÇÃO
	Entidade responsável	Âmbito geográfico	Ano Início / Ano Fim	Apoio Comunitário	Fontes Financiamento	INICIAL	CORRIGIDA			
1	2	3	4	6	7	8	9	10	11	12=10/9
SECRETARIA REGIONAL DA ECONOMIA, TURISMO E CULTURA										
041 - REFORÇO DA INVESTIGAÇÃO, DESENVOLVIMENTO TECNOLÓGICO E INOVAÇÃO										
001 - FOMENTO DA INOVAÇÃO, DA INVESTIGAÇÃO E DO DESENVOLVIMENTO TECNOLÓGICO										
50604 + CONHECIMENTO	IDE	Regional	2013 - 2016	FEDER						
					2. Financ. Comunitário	1 000 000	1 212 000	1 211 806	3 402 502	
					3. Financ. Regional	20 000	20 000	0	0	
TOTAL DO PROJECTO 50604						1 020 000	1 232 000	1 211 806	3 402 502	98,4
51405 PROCIENCIA	IDE	Regional	2016 - 2020	FEDER						
					2. Financ. Comunitário	1 700 000	1 700 000	0	0	
					3. Financ. Regional	300 000	300 000	0	0	
TOTAL DO PROJECTO 51405						2 000 000	2 000 000	0	0	0,0
51407 INOVAR 2020	IDE	Regional	2016 - 2020	FEDER						
					2. Financ. Comunitário	1 275 000	1 275 000	0	0	
					3. Financ. Regional	225 000	225 000	0	0	
TOTAL DO PROJECTO 51407						1 500 000	1 500 000	0	0	0,0
51498 FOMENTO DA INOVAÇÃO APLICADA PELAS EMPRESAS REGIONAIS	DRIVE	Regional	2016 - 2016	FEDER						
					2. Financ. Comunitário	170 000	170 000	16 708	0	
					3. Financ. Regional	30 000	30 000	2 948	0	
TOTAL DO PROJECTO 51498						200 000	200 000	19 656	0	9,8
TOTAL DA MEDIDA						4 720 000	4 932 000	1 231 462	3 402 502	25,0
TOTAL DO PROGRAMA						4 720 000	4 932 000	1 231 462	3 402 502	25,0

Mapa VII - Investimento por Programas, Medidas e Projetos

Departamento/Programa/Medida/Projectos	Informação Projecto					DOTAÇÃO		DESPESA	Execução anos anteriores	TAXA DE EXECUÇÃO
	Entidade responsável	Âmbito geográfico	Ano Início / Ano Fim	Apoio Comunitário	Fontes Financiamento	INICIAL	CORRIGIDA			
1	2	3	4	6	7	8	9	10	11	12=10/9
SECRETARIA REGIONAL DA ECONOMIA, TURISMO E CULTURA										
042 - DESENVOLVIMENTO EMPRESARIAL										
003 - REFORÇAR A COMPETITIVIDADE DAS EMPRESAS										
50411 EQUIPAMENTOS TECNICOS PARA O LABORATORIO DE METROLOGIA DA MADEIRA	DRET	Regional	2013 - 2016							
					3. Financ. Regional	38 500	34 460	26 236	99 794	
TOTAL DO PROJECTO 50411						38 500	34 460	26 236	99 794	76,1
50646 SISTEMA INCENTIVOS EMPREENDEDORISMO E INOVAÇÃO	IDE	Regional	2013 - 2016	FEDER						
					2. Financ. Comunitário	500 000	550 000	548 122	3 815 767	
					3. Financ. Regional	20 000	20 000	0	0	
TOTAL DO PROJECTO 50646						520 000	570 000	548 122	3 815 767	96,2
50648 PROGRAMA INTEGRAÇÃO INVESTIMENTO ESTRANGEIRO	IDE	Regional	2013 - 2016	FEDER						
					2. Financ. Comunitário	15 000	15 000	0	8 091	
					3. Financ. Regional	0	0	0	214	
TOTAL DO PROJECTO 50648						15 000	15 000	0	8 305	0,0
50654 SISTEMA APOIO AO TURISMO	IDE	Regional	2013 - 2016	FEDER						
					2. Financ. Comunitário	2 000 000	3 021 000	3 020 386	8 088 004	
					3. Financ. Regional	20 000	20 000	0	0	
TOTAL DO PROJECTO 50654						2 020 000	3 041 000	3 020 386	8 088 004	99,3
50656 SOBRECUSTOS	IDE	Regional	2013 - 2016	FEDER						
					2. Financ. Comunitário	300 000	137 000	0	12 332 931	
					3. Financ. Regional	200 000	200 000	0	5 872 736	

Mapa VII - Investimento por Programas, Medidas e Projetos

Departamento/Programa/Medida/Projectos	Informação Projecto					DOTAÇÃO		DESPESA	Execução anos anteriores	TAXA DE EXECUÇÃO
	Entidade responsável	Âmbito geográfico	Ano Início / Ano Fim	Apoio Comunitário	Fontes Financiamento	INICIAL	CORRIGIDA			
1	2	3	4	6	7	8	9	10	11	12=10/9
SECRETARIA REGIONAL DA ECONOMIA, TURISMO E CULTURA										
042 - DESENVOLVIMENTO EMPRESARIAL										
003 - REFORÇAR A COMPETITIVIDADE DAS EMPRESAS										
TOTAL DO PROJECTO 50656						500 000	337 000	0	18 205 667	0,0
50657 SISTEMA INFORMAÇÃO EMPRESARIAL APOIO AO INVESTIMENTO	IDE	Regional	2013 - 2020	FEDER						
					2. Financ. Comunitário	0	0	0	4 215	
					3. Financ. Regional	6 000	6 000	2 411	4 840	
TOTAL DO PROJECTO 50657						6 000	6 000	2 411	9 054	40,2
50678 SISTEMA INCENTIVOS A QUALIFICAÇÃO EMPRESARIAL	IDE	Regional	2013 - 2016	FEDER						
					2. Financ. Comunitário	2 000 000	2 287 000	1 881 366	6 345 021	
					3. Financ. Regional	20 000	20 000	0	0	
TOTAL DO PROJECTO 50678						2 020 000	2 307 000	1 881 366	6 345 021	81,6
50680 SIRE	IDE	Regional	2013 - 2016	FEDER						
					2. Financ. Comunitário	500 000	500 000	183 050	3 099 580	
					3. Financ. Regional	20 000	37 930	17 930	0	
TOTAL DO PROJECTO 50680						520 000	537 930	200 980	3 099 580	37,4
50690 LINHA CREDITO PME MADEIRA	IDE	Regional	2013 - 2016	FEDER						
					2. Financ. Comunitário	2 030 000	2 030 000	22 998	461 687	
					3. Financ. Regional	270 000	1 562 778	1 276 912	0	
TOTAL DO PROJECTO 50690						2 300 000	3 592 778	1 299 909	461 687	36,2
50693 PROGRAMA APOIO A INTEMPERIE 20 FEVEREIRO 2010	IDE	Regional	2013 - 2018	FEDER						
					1. Financ. Nacional	400 000	2 630 000	1 066 219	2 219 910	

Mapa VII - Investimento por Programas, Medidas e Projectos

Departamento/Programa/Medida/Projectos	Informação Projecto					DOTAÇÃO		DESPESA	Execução anos anteriores	TAXA DE EXECUÇÃO
	Entidade responsável	Âmbito geográfico	Ano Início / Ano Fim	Apoio Comunitário	Fontes Financiamento	INICIAL	CORRIGIDA			
1	2	3	4	6	7	8	9	10	11	12=10/9
SECRETARIA REGIONAL DA ECONOMIA, TURISMO E CULTURA										
042 - DESENVOLVIMENTO EMPRESARIAL										
003 - REFORÇAR A COMPETITIVIDADE DAS EMPRESAS										
TOTAL DO PROJECTO 50693						500 000	3 020 380	1 456 598	2 882 580	48,2
50697 LINHA CREDITO PRO-INVEST	IDE	Regional	2013 - 2016	FEDER						
TOTAL DO PROJECTO 50697						1 335 000	1 335 000	0	246 149	
TOTAL DO PROJECTO 50700						1 335 000	2 310 000	975 000	246 149	42,2
50700 CENTRO FORMALIDADES EMPRESAS	IDE	Regional	2013 - 2020							
TOTAL DO PROJECTO 50700						238 250	239 750	213 862	526 875	
TOTAL DO PROJECTO 50729						238 250	239 750	213 862	526 875	89,2
50729 SISTEMA INCENTIVOS NO AMBITO DO PRIME PIDDAC	IDE	Regional	2013 - 2020							
TOTAL DO PROJECTO 50729						500 000	500 000	88 229	868 964	
TOTAL DO PROJECTO 50959						500 000	500 000	88 229	868 964	17,6
50959 FINANCIAMENTO ALTERNATIVO - INSTRUMENTOS ENGENHARIA FINANCEIRA	IDE	Regional	2014 - 2020	FEDER						
TOTAL DO PROJECTO 50959						1 200 000	1 200 000	0	0	
TOTAL DO PROJECTO 50959						1 275 000	1 275 000	0	0	
TOTAL DO PROJECTO 50959						225 000	225 000	0	0	
TOTAL DO PROJECTO 50959						2 700 000	2 700 000	0	0	0,0
50961 COMPENSAÇÃO DOS CUSTOS DA ULTRAPERIFICIDADE - SOBRECUSTOS	IDE	Regional	2014 - 2020	FEDER						

Mapa VII - Investimento por Programas, Medidas e Projectos

Departamento/Programa/Medida/Projectos	Informação Projecto					DOTAÇÃO		DESPESA	Execução anos anteriores	TAXA DE EXECUÇÃO
	Entidade responsável	Âmbito geográfico	Ano Início / Ano Fim	Apoio Comunitário	Fontes Financiamento	INICIAL	CORRIGIDA			
1	2	3	4	6	7	8	9	10	11	12=10/9
SECRETARIA REGIONAL DA ECONOMIA, TURISMO E CULTURA										
042 - DESENVOLVIMENTO EMPRESARIAL										
003 - REFORÇAR A COMPETITIVIDADE DAS EMPRESAS										
TOTAL DO PROJECTO 50961						20 000 000	18 700 000	5 644 520	0	30,2
51402 VALORIZAR 2020	IDE	Regional	2016 - 2020	FEDER						
TOTAL DO PROJECTO 51402						5 000 000	5 300 000	2 385 530	0	45,0
51403 EMPREENDER 2020	IDE	Regional	2016 - 2020	FEDER						
TOTAL DO PROJECTO 51403						1 000 000	2 000 000	1 305 523	0	65,3
51422 PROGRAMA DE DINAMIZAÇÃO DO COMERCIO	DRET	Regional	2016 - 2019							
TOTAL DO PROJECTO 51422						55 100	55 100	25 492	0	46,3
51512 INCENTIVO AO EMPREENDEDORISMO EMPRESARIAL REGIONAL	DRIVE	Regional	2015 - 2016							
TOTAL DO PROJECTO 51512						452 656	410 156	326 956	175 924	79,7
TOTAL DA MEDIDA						39 720 506	45 676 554	19 401 122	44 833 372	42,5

Mapa VII - Investimento por Programas, Medidas e Projectos

Departamento/Programa/Medida/Projectos	Informação Projecto					DOTAÇÃO		DESPESA	Execução anos anteriores	TAXA DE EXECUÇÃO
	Entidade responsável	Âmbito geográfico	Ano Início / Ano Fim	Apoio Comunitário	Fontes Financiamento	INICIAL	CORRIGIDA			
1	2	3	4	6	7	8	9	10	11	12=10/9
SECRETARIA REGIONAL DA ECONOMIA, TURISMO E CULTURA										
042 - DESENVOLVIMENTO EMPRESARIAL										
004 - APOIO À INTERNACIONALIZAÇÃO										
50685 SISTEMA INCENTIVOS INTERNACIONALIZAÇÃO DAS EMPRESAS DA RAM	IDE	Regional	2013 - 2016	FEDER						
					2. Financ. Comunitário	500 000	500 000	325 701	415 724	
					3. Financ. Regional	20 000	20 000	0	0	
TOTAL DO PROJECTO 50685						520 000	520 000	325 701	415 724	62,6
51404 INTERNACIONALIZAR 2020	IDE	Regional	2016 - 2020	FEDER						
					2. Financ. Comunitário	1 700 000	1 700 000	251 199	0	
					3. Financ. Regional	300 000	300 000	44 329	0	
TOTAL DO PROJECTO 51404						2 000 000	2 000 000	295 529	0	14,8
TOTAL DA MEDIDA						2 520 000	2 520 000	621 230	415 724	24,7
006 - COOPERAÇÃO TERRITORIAL										
50963 PROJECTO COOPERAÇÃO INTER-REGIONAL E TRANSNACIONAL	IDE	Regional	2014 - 2020	FEDER						
					2. Financ. Comunitário	200 000	200 000	4 240	0	
					3. Financ. Regional	0	0	0	0	
TOTAL DO PROJECTO 50963						200 000	200 000	4 240	0	2,1
TOTAL DA MEDIDA						200 000	200 000	4 240	0	2,1
TOTAL DO PROGRAMA						42 440 506	48 396 554	20 026 592	45 249 096	41,4

Mapa VII - Investimento por Programas, Medidas e Projetos

Departamento/Programa/Medida/Projectos	Informação Projecto					DOTAÇÃO		DESPESA	Execução anos anteriores	TAXA DE EXECUÇÃO
	Entidade responsável	Âmbito geográfico	Ano Início / Ano Fim	Apoio Comunitário	Fontes Financiamento	INICIAL	CORRIGIDA			
1	2	3	4	6	7	8	9	10	11	12=10/9
SECRETARIA REGIONAL DA ECONOMIA, TURISMO E CULTURA										
043 - TURISMO, CULTURA E PATRIMONIO										
007 - PROTEÇÃO, CONSERVAÇÃO, VALORIZAÇÃO E QUALIFICAÇÃO DO PATRIMÓNIO CULTURAL, MUSEOLÓGICO E RELIGIOSO										
50180 CONVENTO SANTA CLARA	DRC	Regional	2013 - 2016	FEDER						
					2. Financ. Comunitário	255 000	255 000	4 283	0	
					3. Financ. Regional	45 000	45 000	756	0	
TOTAL DO PROJECTO 50180						300 000	300 000	5 039	0	1,7
50184 NÚCLEO HISTÓRICO DE SANTO AMARO	DRC	Regional	2013 - 2016							
					3. Financ. Regional	15 000	15 000	242	48 287	
TOTAL DO PROJECTO 50184						15 000	15 000	242	48 287	1,6
50202 PUBLICAÇÃO DE EDIÇÕES CULTURAIS	DRC	Regional	2013 - 2016							
					3. Financ. Regional	96 000	129 921	95 910	227 756	
TOTAL DO PROJECTO 50202						96 000	129 921	95 910	227 756	73,8
50203 APOIO À PRODUÇÃO E DIVULGAÇÃO DE INICIATIVAS CULTURAIS	DRC	Regional	2013 - 2016							
					3. Financ. Regional	60 000	82 321	55 351	115 242	
TOTAL DO PROJECTO 50203						60 000	82 321	55 351	115 242	67,2
50205 APOIO À DESCENTRALIZAÇÃO CULTURAL	DRC	Regional	2013 - 2016							
					3. Financ. Regional	490 000	382 320	228 286	618 451	
TOTAL DO PROJECTO 50205						490 000	382 320	228 286	618 451	59,7
50208 FESTIVAIS CULTURAIS DA MADEIRA	DRC	Regional	2013 - 2016							
					2. Financ. Comunitário	0	0	0	896 327	
					3. Financ. Regional	280 000	284 972	222 803	156 788	

Mapa VII - Investimento por Programas, Medidas e Projetos

Departamento/Programa/Medida/Projectos	Informação Projecto					DOTAÇÃO		DESPESA	Execução anos anteriores	TAXA DE EXECUÇÃO
	Entidade responsável	Âmbito geográfico	Ano Início / Ano Fim	Apoio Comunitário	Fontes Financiamento	INICIAL	CORRIGIDA			
1	2	3	4	6	7	8	9	10	11	12=10/9
SECRETARIA REGIONAL DA ECONOMIA, TURISMO E CULTURA										
043 - TURISMO, CULTURA E PATRIMONIO										
007 - PROTEÇÃO, CONSERVAÇÃO, VALORIZAÇÃO E QUALIFICAÇÃO DO PATRIMÓNIO CULTURAL, MUSEOLÓGICO E RELIGIOSO										
TOTAL DO PROJECTO 50208						280 000	284 972	222 803	1 053 115	78,2
50215 BIBLIOTECA PÚBLICA REGIONAL	DRC	Regional	2013 - 2016							
					3. Financ. Regional	25 000	41 351	11 554	273 217	
TOTAL DO PROJECTO 50215						25 000	41 351	11 554	273 217	27,9
50216 ARQUIVO REGIONAL DA MADEIRA	DRC	Regional	2013 - 2016							
					3. Financ. Regional	43 082	86 920	29 560	326 678	
TOTAL DO PROJECTO 50216						43 082	86 920	29 560	326 678	34,0
50976 RECUPERAÇÃO CONSERVAÇÃO PATRIMONIO MOVEL E IMOVEL	DRC	Regional	2014 - 2016							
					3. Financ. Regional	100 000	127 817	17 151	64 089	
TOTAL DO PROJECTO 50976						100 000	127 817	17 151	64 089	13,4
51003 APOIO E DIVULGAÇÃO DOS MUSEUS E ESPAÇOS CULTURAIS DA RAM	DRC	Regional	2014 - 2016							
					3. Financ. Regional	146 000	296 738	141 756	182 331	
TOTAL DO PROJECTO 51003						146 000	296 738	141 756	182 331	47,8
51004 BENEFICIAÇÃO E MANUTENÇÃO DE INSTALAÇÕES E EQUIPAMENTOS DA CULTURA	DRC	Regional	2014 - 2016							
					3. Financ. Regional	681 873	488 690	251 866	548 169	
TOTAL DO PROJECTO 51004						681 873	488 690	251 866	548 169	51,5
51136 ESTUDOS E PROJETOS DA CULTURA	DRC	Regional	2014 - 2016							

Mapa VII - Investimento por Programas, Medidas e Projetos

Departamento/Programa/Medida/Projectos	Informação Projecto					DOTAÇÃO		DESPESA	Execução anos anteriores	TAXA DE EXECUÇÃO
	Entidade responsável	Âmbito geográfico	Ano Início / Ano Fim	Apoio Comunitário	Fontes Financiamento	INICIAL	CORRIGIDA			
1	2	3	4	6	7	8	9	10	11	12=10/9
SECRETARIA REGIONAL DA ECONOMIA, TURISMO E CULTURA										
043 - TURISMO, CULTURA E PATRIMONIO										
007 - PROTEÇÃO, CONSERVAÇÃO, VALORIZAÇÃO E QUALIFICAÇÃO DO PATRIMÓNIO CULTURAL, MUSEOLÓGICO E RELIGIOSO										
TOTAL DO PROJECTO 51136					3. Financ. Regional	15 000	3 000	0	0	0,0
51418 MUSEU DE ARQUEOLOGIA DA MADEIRA	DRC	Regional	2016 - 2016	FEDER						
					2. Financ. Comunitário	297 500	297 500	177 983	0	
					3. Financ. Regional	52 500	52 500	31 408	0	
TOTAL DO PROJECTO 51418						350 000	350 000	209 391	0	59,8
51419 MUSEU DE FOTOGRAFIA DA MADEIRA	DRC	Regional	2016 - 2016	FEDER						
					2. Financ. Comunitário	170 000	170 000	13 751	0	
					3. Financ. Regional	30 000	30 000	2 427	0	
TOTAL DO PROJECTO 51419						200 000	200 000	16 177	0	8,1
51420 RECUPERAÇÃO E REQUALIFICAÇÃO DA FORTALEZA DO PICO	DRC	Regional	2016 - 2016	FEDER						
					2. Financ. Comunitário	127 500	127 500	13 043	0	
					3. Financ. Regional	22 500	22 500	2 302	0	
TOTAL DO PROJECTO 51420						150 000	150 000	15 345	0	10,2
51522 MUSEU DO PATRIMONIO MOVEI	DRC	Regional	2016 - 2016							
					3. Financ. Regional	1 155 000	979 170	33 251	0	
TOTAL DO PROJECTO 51522						1 155 000	979 170	33 251	0	3,4
51535 RECUPERAÇÃO DAS CAPELAS DA IGREJA MATRIZ DE MACHICO	DRC	Regional	2016 - 2016	FEDER						

Mapa VII - Investimento por Programas, Medidas e Projectos

Departamento/Programa/Medida/Projectos	Informação Projecto					DOTAÇÃO		DESPESA	Execução anos anteriores	TAXA DE EXECUÇÃO
	Entidade responsável	Âmbito geográfico	Ano Início / Ano Fim	Apoio Comunitário	Fontes Financiamento	INICIAL	CORRIGIDA			
1	2	3	4	6	7	8	9	10	11	12=10/9
SECRETARIA REGIONAL DA ECONOMIA, TURISMO E CULTURA										
043 - TURISMO, CULTURA E PATRIMONIO										
007 - PROTEÇÃO, CONSERVAÇÃO, VALORIZAÇÃO E QUALIFICAÇÃO DO PATRIMÓNIO CULTURAL, MUSEOLÓGICO E RELIGIOSO										
					2. Financ. Comunitário	250 750	250 750	6 946	0	
					3. Financ. Regional	44 250	44 250	1 226	0	
TOTAL DO PROJECTO 51535						295 000	295 000	8 172	0	2,8
51539 MUSEU DO ROMANTISMO QUINTA DO MONTE	DRC	Regional	2016 - 2016							
					3. Financ. Regional	1 155 000	1 269 830	0	0	
TOTAL DO PROJECTO 51539						1 155 000	1 269 830	0	0	0,0
TOTAL DA MEDIDA						5 556 955	5 483 050	1 341 853	3 457 335	24,5

Mapa VII - Investimento por Programas, Medidas e Projectos

Departamento/Programa/Medida/Projectos	Informação Projecto					DOTAÇÃO		DESPESA	Execução anos anteriores	TAXA DE EXECUÇÃO
	Entidade responsável	Âmbito geográfico	Ano Início / Ano Fim	Apoio Comunitário	Fontes Financiamento	INICIAL	CORRIGIDA			
1	2	3	4	6	7	8	9	10	11	12=10/9
SECRETARIA REGIONAL DA ECONOMIA, TURISMO E CULTURA										
043 - TURISMO, CULTURA E PATRIMONIO										
008 - PROMOÇÃO E VALORIZAÇÃO DA ATIVIDADE TURÍSTICA										
50078 CONSERVAÇÃO E REPARAÇÃO DE INFRAESTRUTURAS TURÍSTICAS	DRT	Regional	2013 - 2016		3. Financ. Regional	38 000	43 500	14 216	34 533	
TOTAL DO PROJECTO 50078						38 000	43 500	14 216	34 533	32,7
50111 FESTAS DO CARNAVAL	DRT	Regional	2013 - 2016		3. Financ. Regional	280 000	334 861	299 328	837 277	
TOTAL DO PROJECTO 50111						280 000	334 861	299 328	837 277	89,4
50116 ESTUDO, ANÁLISE E AVALIAÇÃO DE PROJECTOS TURÍSTICOS	DRT	Nacional	2013 - 2016		3. Financ. Regional	75 000	178 590	135 915	42 974	
TOTAL DO PROJECTO 50116						75 000	178 590	135 915	42 974	76,1
50370 QUALIFICAÇÃO DO DESTINO MADEIRA	DRT	Regional	2013 - 2016		3. Financ. Regional	50 000	10 000	0	0	
TOTAL DO PROJECTO 50370						50 000	10 000	0	0	0,0
50371 FESTA DA FLOR	DRT	Regional	2013 - 2016		3. Financ. Regional	350 000	362 802	342 719	930 963	
TOTAL DO PROJECTO 50371						350 000	362 802	342 719	930 963	94,5
50381 FESTA DO VINHO DA MADEIRA	DRT	Regional	2013 - 2016		3. Financ. Regional	150 000	347 423	218 114	428 227	
TOTAL DO PROJECTO 50381						150 000	347 423	218 114	428 227	62,8

Mapa VII - Investimento por Programas, Medidas e Projectos

Departamento/Programa/Medida/Projectos	Informação Projecto					DOTAÇÃO		DESPESA	Execução anos anteriores	TAXA DE EXECUÇÃO
	Entidade responsável	Âmbito geográfico	Ano Início / Ano Fim	Apoio Comunitário	Fontes Financiamento	INICIAL	CORRIGIDA			
1	2	3	4	6	7	8	9	10	11	12=10/9
SECRETARIA REGIONAL DA ECONOMIA, TURISMO E CULTURA										
043 - TURISMO, CULTURA E PATRIMONIO										
008 - PROMOÇÃO E VALORIZAÇÃO DA ATIVIDADE TURÍSTICA										
50383 FESTIVAL DO ATLANTICO	DRT	Regional	2013 - 2016							
					2. Financ. Comunitário	0	0	0	159 432	
					3. Financ. Regional	500 000	295 185	203 259	580 803	
TOTAL DO PROJECTO 50383						500 000	295 185	203 259	740 236	68,9
50389 INICIATIVAS DIVERSAS	DRT	Regional	2013 - 2016							
					3. Financ. Regional	50 000	40 000	3 376	77 017	
TOTAL DO PROJECTO 50389						50 000	40 000	3 376	77 017	8,4
50408 FESTIVAL COLOMBO	DRT	Regional	2013 - 2016							
					3. Financ. Regional	120 750	157 131	98 050	260 824	
TOTAL DO PROJECTO 50408						120 750	157 131	98 050	260 824	62,4
50414 FESTA DO FIM DO ANO	DRT	Regional	2013 - 2016							
					2. Financ. Comunitário	0	0	0	1 898 711	
					3. Financ. Regional	4 300 598	4 183 204	3 522 008	7 613 562	
TOTAL DO PROJECTO 50414						4 300 598	4 183 204	3 522 008	9 512 272	84,2
50416 MADEIRA NATURE FESTIVAL	DRT	Regional	2013 - 2016							
					3. Financ. Regional	110 000	93 242	35 614	139 277	
TOTAL DO PROJECTO 50416						110 000	93 242	35 614	139 277	38,2
50971 RENOVAÇÃO, REFORMULAÇÃO E ATUALIZAÇÃO DA IMAGEM E SUPORTES PROMOCIONAIS	DRT	Regional	2014 - 2016							
					3. Financ. Regional	200 000	386 680	53 587	382 965	

Mapa VII - Investimento por Programas, Medidas e Projetos

Departamento/Programa/Medida/Projectos	Informação Projecto					DOTAÇÃO		DESPESA	Execução anos anteriores	TAXA DE EXECUÇÃO
	Entidade responsável	Âmbito geográfico	Ano Início / Ano Fim	Apoio Comunitário	Fontes Financiamento	INICIAL	CORRIGIDA			
1	2	3	4	6	7	8	9	10	11	12=10/9
SECRETARIA REGIONAL DA ECONOMIA, TURISMO E CULTURA										
043 - TURISMO, CULTURA E PATRIMONIO										
008 - PROMOÇÃO E VALORIZAÇÃO DA ATIVIDADE TURÍSTICA										
TOTAL DO PROJECTO 50971						200 000	386 680	53 587	382 965	13,9
50975 REFORÇO E CONSOLIDAÇÃO DE NICHOS DO MERCADO TURISTICO	DRT	Regional	2014 - 2016		3. Financ. Regional	2 250 000	1 756 322	914 921	25 079	
TOTAL DO PROJECTO 50975						2 250 000	1 756 322	914 921	25 079	52,1
51000 CUIROSEATY - A DISCOVERY JOURNEY OF EUROPE'S NAUTICAL AND SUBAQUATIC CULTURAL HERITAGE	DRT	Regional	2014 - 2016		3. Financ. Regional	7 150	10 900	350	11 963	
TOTAL DO PROJECTO 51000						7 150	10 900	350	11 963	3,2
51408 PROMOÇÃO DO DESTINO MADEIRA	DRT	Regional	2016 - 2016		3. Financ. Regional	5 500 000	5 345 058	5 187 494	0	
TOTAL DO PROJECTO 51408						5 500 000	5 345 058	5 187 494	0	97,1
51409 CELEBRAÇÕES DOS 600 ANOS DA DESCOBERTA DO ARQUIPELAGO DA MADEIRA	DRT	Regional	2016 - 2016		3. Financ. Regional	50 000	11 500	0	0	
TOTAL DO PROJECTO 51409						50 000	11 500	0	0	0,0
51495 AÇÕES DE PROMOÇÃO E APOIO NO AMBITO DA SECRETARIA	GSRETC	Regional	2016 - 2016		3. Financ. Regional	210 000	154 926	61 728	0	
TOTAL DO PROJECTO 51495						210 000	154 926	61 728	0	39,8

Mapa VII - Investimento por Programas, Medidas e Projectos

Departamento/Programa/Medida/Projectos	Informação Projecto					DOTAÇÃO		DESPESA	Execução anos anteriores	TAXA DE EXECUÇÃO
	Entidade responsável	Âmbito geográfico	Ano Início / Ano Fim	Apoio Comunitário	Fontes Financiamento	INICIAL	CORRIGIDA			
1	2	3	4	6	7	8	9	10	11	12=10/9
SECRETARIA REGIONAL DA ECONOMIA, TURISMO E CULTURA										
043 - TURISMO, CULTURA E PATRIMONIO										
008 - PROMOÇÃO E VALORIZAÇÃO DA ATIVIDADE TURÍSTICA										
51497 ESTUDOS, PLANOS E PROCESSOS ESTRUTURAIIS NO AMBITO DA ECONOMIA REGIONAL	GSRETC	Regional	2016 - 2016							
					3. Financ. Regional	350 000	390 782	187 984	0	
TOTAL DO PROJECTO 51497						350 000	390 782	187 984	0	48,1
51573 MARCA MADEIRA	DRT	Regional	2016 - 2017	FEDER						
					2. Financ. Comunitário	0	110 500	0	0	
					3. Financ. Regional	0	19 500	0	0	
TOTAL DO PROJECTO 51573						0	130 000	0	0	0,0
51596 FESTIVAL DA LUZ	DRT	Regional	2016 - 2017	FEDER						
					2. Financ. Comunitário	0	164 573	1 069	0	
					3. Financ. Regional	0	29 042	189	0	
TOTAL DO PROJECTO 51596						0	193 615	1 258	0	0,6
51599 TURISMO NAUTICO - MADEIRA	DRT	Regional	2016 - 2019	FEDER						
					2. Financ. Comunitário	0	267 648	52 275	0	
					3. Financ. Regional	0	47 232	9 225	0	
TOTAL DO PROJECTO 51599						0	314 880	61 500	0	19,5
TOTAL DA MEDIDA						14 591 498	14 740 601	11 341 421	13 423 607	76,9

Mapa VII - Investimento por Programas, Medidas e Projetos

Departamento/Programa/Medida/Projectos	Informação Projecto					DOTAÇÃO		DESPESA	Execução anos anteriores	TAXA DE EXECUÇÃO
	Entidade responsável	Âmbito geográfico	Ano Início / Ano Fim	Apoio Comunitário	Fontes Financiamento	INICIAL	CORRIGIDA			
1	2	3	4	6	7	8	9	10	11	12=10/9
SECRETARIA REGIONAL DA ECONOMIA, TURISMO E CULTURA										
043 - TURISMO, CULTURA E PATRIMONIO										
009 - APOIO À CRIAÇÃO, À PRODUÇÃO CULTURAL E À INVESTIGAÇÃO HISTÓRICA										
51429 NONA ILHA : A HISTORIA E A MOBILIDADE DOS MADEIRENSES NO MUNDO	DRC	Regional	2016 - 2016		3. Financ. Regional	15 000	15 000	8 800	0	
TOTAL DO PROJECTO 51429						15 000	15 000	8 800	0	58,7
TOTAL DA MEDIDA						15 000	15 000	8 800	0	58,7
TOTAL DO PROGRAMA						20 163 453	20 238 651	12 692 074	16 880 943	62,7

Mapa VII - Investimento por Programas, Medidas e Projetos

Departamento/Programa/Medida/Projectos	Informação Projecto					DOTAÇÃO		DESPESA	Execução anos anteriores	TAXA DE EXECUÇÃO
	Entidade responsável	Âmbito geográfico	Ano Início / Ano Fim	Apoio Comunitário	Fontes Financiamento	INICIAL	CORRIGIDA			
1	2	3	4	6	7	8	9	10	11	12=10/9
SECRETARIA REGIONAL DA ECONOMIA, TURISMO E CULTURA										
044 - ENERGIA										
010 - MELHORIA DA EFICIÊNCIA ENERGÉTICA E PROMOÇÃO DE ESTRATÉGIAS DE BAIXA EMISSÃO DE CARBONO										
51186 PROMOÇÃO EFICIENCIA ENERGETICA E UTILIZAÇÃO DE ENERGIAS RENOVAVEIS AS EMPRESAS	IDE	Regional	2015 - 2020	FEDER						
					2. Financ. Comunitário	488 750	488 750	0	0	
					3. Financ. Regional	86 250	86 250	0	0	
TOTAL DO PROJECTO 51186						575 000	575 000	0	0	0,0
TOTAL DA MEDIDA						575 000	575 000	0	0	0,0
011 - RACIONALIZAÇÃO, VALORIZAÇÃO E APROVISIONAMENTO DE ENERGIA										
50424 PROGRAMA DE PROMOÇÃO DA EFICIENCIA ENERGETICA	DRET	Regional	2013 - 2016							
					3. Financ. Regional	21 500	25 540	24 725	72 746	
TOTAL DO PROJECTO 50424						21 500	25 540	24 725	72 746	96,8
TOTAL DA MEDIDA						21 500	25 540	24 725	72 746	96,8
TOTAL DO PROGRAMA						596 500	600 540	24 725	72 746	4,1

Mapa VII - Investimento por Programas, Medidas e Projetos

Departamento/Programa/Medida/Projectos	Informação Projecto					DOTAÇÃO		DESPESA	Execução anos anteriores	TAXA DE EXECUÇÃO
	Entidade responsável	Âmbito geográfico	Ano Início / Ano Fim	Apoio Comunitário	Fontes Financiamento	INICIAL	CORRIGIDA			
1	2	3	4	6	7	8	9	10	11	12=10/9
SECRETARIA REGIONAL DA ECONOMIA, TURISMO E CULTURA										
045 - PROMOÇÃO DOS TRANSPORTES SUSTENTÁVEIS										
012 - MELHORIA DAS ACESSIBILIDADES INTERNAS E EXTERNAS E REFORÇO DA MOBILIDADE										
50498 AÇÕES DE PREVENÇÃO RODOVIÁRIA E DE PROMOÇÃO DO SETOR DOS TRANSPORTES TERRESTRES	DRET	Regional	2013 - 2016		3. Financ. Regional	500	100	0	0	
TOTAL DO PROJECTO 50498						500	100	0	0	0,0
50528 SISTEMAS DE GESTÃO DE TRANSPORTES	DRET	Regional	2013 - 2016		3. Financ. Regional	7 766 334	5 496 333	2 643 397	26 253 629	
TOTAL DO PROJECTO 50528						7 766 334	5 496 333	2 643 397	26 253 629	48,1
51395 COORDENAÇÃO E MONITORIZAÇÃO DA MOBILIDADE - RAM	DRET	Regional	2016 - 2020		3. Financ. Regional	12 500	12 116	0	0	
TOTAL DO PROJECTO 51395						12 500	12 116	0	0	0,0
51397 SERVIÇO PÚBLICO DE TRANSPORTE E PASSAGEIROS	DRET	Regional	2016 - 2017		3. Financ. Regional	27 000	12 232	6 832	0	
TOTAL DO PROJECTO 51397						27 000	12 232	6 832	0	55,9
51416 CIVITAS DESTINATION	DRET	Regional	2016 - 2020	FEDER	2. Financ. Comunitário	136 000	135 219	15 081	0	
TOTAL DO PROJECTO 51416						136 000	135 219	15 081	0	11,2
51428 REGIME DE MOBILIDADE E TRANSPORTE	DRET	Regional	2016 - 2018		3. Financ. Regional	995 800	932 299	638 993	0	

Mapa VII - Investimento por Programas, Medidas e Projetos

Departamento/Programa/Medida/Projectos	Informação Projecto					DOTAÇÃO		DESPESA	Execução anos anteriores	TAXA DE EXECUÇÃO
	Entidade responsável	Âmbito geográfico	Ano Início / Ano Fim	Apoio Comunitário	Fontes Financiamento	INICIAL	CORRIGIDA			
1	2	3	4	6	7	8	9	10	11	12=10/9
SECRETARIA REGIONAL DA ECONOMIA, TURISMO E CULTURA										
045 - PROMOÇÃO DOS TRANSPORTES SUSTENTÁVEIS										
012 - MELHORIA DAS ACESSIBILIDADES INTERNAS E EXTERNAS E REFORÇO DA MOBILIDADE										
TOTAL DO PROJECTO 51428						995 800	932 299	638 993	0	68,5
TOTAL DA MEDIDA						8 938 134	6 588 299	3 304 303	26 253 629	50,2
TOTAL DO PROGRAMA						8 938 134	6 588 299	3 304 303	26 253 629	50,2

Mapa VII - Investimento por Programas, Medidas e Projetos

Departamento/Programa/Medida/Projectos	Informação Projecto					DOTAÇÃO		DESPESA	Execução anos anteriores	TAXA DE EXECUÇÃO
	Entidade responsável	Âmbito geográfico	Ano Início / Ano Fim	Apoio Comunitário	Fontes Financiamento	INICIAL	CORRIGIDA			
1	2	3	4	6	7	8	9	10	11	12=10/9
SECRETARIA REGIONAL DA ECONOMIA, TURISMO E CULTURA										
047 - APERFEIÇOAMENTO E MODERNIZAÇÃO DO SISTEMA ADMINISTRATIVO										
020 - REFORÇO DE UMA CULTURA REGIONAL PARA A QUALIDADE										
50405 IMPLEMENTAÇÃO DA ESTRATEGIA REGIONAL PARA A QUALIDADE NA RAM - DRCIE	DRET	Regional	2013 - 2016		3. Financ. Regional	48 914	43 995	30 553	196 146	
TOTAL DO PROJECTO 50405						48 914	43 995	30 553	196 146	69,4
TOTAL DA MEDIDA						48 914	43 995	30 553	196 146	69,4

Mapa VII - Investimento por Programas, Medidas e Projetos

Departamento/Programa/Medida/Projectos	Informação Projecto					DOTAÇÃO		DESPESA	Execução anos anteriores	TAXA DE EXECUÇÃO
	Entidade responsável	Âmbito geográfico	Ano Início / Ano Fim	Apoio Comunitário	Fontes Financiamento	INICIAL	CORRIGIDA			
1	2	3	4	6	7	8	9	10	11	12=10/9
SECRETARIA REGIONAL DA ECONOMIA, TURISMO E CULTURA										
047 - APERFEIÇOAMENTO E MODERNIZAÇÃO DO SISTEMA ADMINISTRATIVO										
021 - REFORÇO DA CAPACIDADE INSTITUCIONAL E DA EFICIÊNCIA DA ADMINISTRAÇÃO PÚBLICA E DOS SERVIÇOS PÚBLICOS										
50197 MODERNIZAÇÃO E SEGURANÇA INFORMÁTICA	DRC	Regional	2013 - 2016		3. Financ. Regional	7 000	80 905	32 248	23 534	
TOTAL DO PROJECTO 50197						7 000	80 905	32 248	23 534	39,9
50432 SISTEMA DE TRATAMENTO DAS CONTRAORDENAÇÕES	DRET	Regional	2013 - 2016		3. Financ. Regional	40 500	56 537	40 729	149 145	
TOTAL DO PROJECTO 50432						40 500	56 537	40 729	149 145	72,0
50674 SISTEMAS DE EMISSAO DE DOCUMENTOS RELATIVOS A CONDUÇÃO	DRET	Nacional	2013 - 2017		3. Financ. Regional	105 000	165 570	86 527	269 169	
TOTAL DO PROJECTO 50674						105 000	165 570	86 527	269 169	52,3
51410 VISITMADEIRA	DRT	Regional	2016 - 2016		3. Financ. Regional	100 000	142 220	0	0	
TOTAL DO PROJECTO 51410						100 000	142 220	0	0	0,0
51411 PLATAFORMA ONLINE EVENTOS	DRT	Regional	2016 - 2016		3. Financ. Regional	20 000	8 000	0	0	
TOTAL DO PROJECTO 51411						20 000	8 000	0	0	0,0
51423 FORMAÇÃO E APERFEIÇOAMENTO DO PESSOAL AFETO A DRET	DRET	Regional	2016 - 2019		3. Financ. Regional	5 000	5 000	355	0	

Mapa VII - Investimento por Programas, Medidas e Projetos

Departamento/Programa/Medida/Projectos	Informação Projecto					DOTAÇÃO		DESPESA	Execução anos anteriores	TAXA DE EXECUÇÃO
	Entidade responsável	Âmbito geográfico	Ano Início / Ano Fim	Apoio Comunitário	Fontes Financiamento	INICIAL	CORRIGIDA			
1	2	3	4	6	7	8	9	10	11	12=10/9
SECRETARIA REGIONAL DA ECONOMIA, TURISMO E CULTURA										
047 - APERFEIÇOAMENTO E MODERNIZAÇÃO DO SISTEMA ADMINISTRATIVO										
021 - REFORÇO DA CAPACIDADE INSTITUCIONAL E DA EFICIÊNCIA DA ADMINISTRAÇÃO PÚBLICA E DOS SERVIÇOS PÚBLICOS										
TOTAL DO PROJECTO 51423						5 000	5 000	355	0	7,1
51426 QUALIDADE E MODERNIZAÇÃO ADMINISTRATIVA DA DRET	DRET	Nacional	2016 - 2019							
					3. Financ. Regional	7 500	12 419	4 713	0	
TOTAL DO PROJECTO 51426						7 500	12 419	4 713	0	37,9
51427 RESTRUTURAÇÃO E INFORMATIZAÇÃO DOS SERVIÇOS	DRET	Regional	2016 - 2016							
					3. Financ. Regional	17 000	19 446	18 232	0	
TOTAL DO PROJECTO 51427						17 000	19 446	18 232	0	93,8
51469 MODERNIZAÇÃO E UPGRADE DO HARDWARE	APRAM	Regional	2016 - 2016							
					3. Financ. Regional	15 000	250	0	0	
TOTAL DO PROJECTO 51469						15 000	250	0	0	0,0
51470 MODERNIZAÇÃO DO SOFTWARE - GOVERNO ELETRONICO E AIS	APRAM	Regional	2016 - 2016							
					3. Financ. Regional	25 000	46 992	6 980	0	
TOTAL DO PROJECTO 51470						25 000	46 992	6 980	0	14,9
51471 MODERNIZAÇÃO DO EQUIPAMENTO ADMINISTRATIVO	APRAM	Regional	2016 - 2016							
					3. Financ. Regional	2 500	500	0	0	
TOTAL DO PROJECTO 51471						2 500	500	0	0	0,0

Mapa VII - Investimento por Programas, Medidas e Projetos

Departamento/Programa/Medida/Projectos	Informação Projecto					DOTAÇÃO		DESPESA	Execução anos anteriores	TAXA DE EXECUÇÃO
	Entidade responsável	Âmbito geográfico	Ano Início / Ano Fim	Apoio Comunitário	Fontes Financiamento	INICIAL	CORRIGIDA			
1	2	3	4	6	7	8	9	10	11	12=10/9
SECRETARIA REGIONAL DA ECONOMIA, TURISMO E CULTURA										
047 - APERFEIÇOAMENTO E MODERNIZAÇÃO DO SISTEMA ADMINISTRATIVO										
021 - REFORÇO DA CAPACIDADE INSTITUCIONAL E DA EFICIÊNCIA DA ADMINISTRAÇÃO PÚBLICA E DOS SERVIÇOS PÚBLICOS										
51538 VALORIZAÇÃO DO POTENCIAL DOS RECURSOS HUMANOS DA INSPEÇÃO	IRAE	Regional	2016 - 2016		3. Financ. Regional	7 500	50 000	20 728	0	
TOTAL DO PROJECTO 51538						7 500	50 000	20 728	0	41,5
TOTAL DA MEDIDA						352 000	587 839	210 513	441 847	35,8
TOTAL DO PROGRAMA						400 914	631 834	241 065	637 993	38,2

Mapa VII - Investimento por Programas, Medidas e Projetos

Departamento/Programa/Medida/Projectos	Informação Projecto					DOTAÇÃO		DESPESA	Execução anos anteriores	TAXA DE EXECUÇÃO
	Entidade responsável	Âmbito geográfico	Ano Início / Ano Fim	Apoio Comunitário	Fontes Financiamento	INICIAL	CORRIGIDA			
1	2	3	4	6	7	8	9	10	11	12=10/9
SECRETARIA REGIONAL DA ECONOMIA, TURISMO E CULTURA										
052 - ORDENAMENTO URBANO E TERRITORIAL										
038 - GOVERNAÇÃO E ADMINISTRAÇÃO DAS ÁREAS COSTEIRAS E DO ESPAÇO MARÍTIMO										
51472 MEIOS DE SUPORTE BASICO PARA ASSISTENCIA TECNICA AS EMBARCAÇOES	APRAM	Regional	2016 - 2016		3. Financ. Regional	5 000	1 008	0	0	
TOTAL DO PROJECTO 51472						5 000	1 008	0	0	0,0
51473 REABILITAÇÃO DA BACIA NAVEGAVEL DO PORTO DO FUNCHAL	APRAM	Regional	2016 - 2018		2. Financ. Comunitário 3. Financ. Regional	0 973 326	1 664 851 1 054 944	1 664 851 816 794	0 0	
TOTAL DO PROJECTO 51473						973 326	2 719 795	2 481 644	0	91,2
51475 MODERNIZAÇÃO DA FERRAMENTARIA MARITIMO PORTUARIA	APRAM	Regional	2016 - 2016		3. Financ. Regional	5 000	8 750	8 250	0	
TOTAL DO PROJECTO 51475						5 000	8 750	8 250	0	94,3
51507 PROJETOS COMUNITARIOS - OUTROS	APRAM	Regional	2016 - 2016	OUTROS	2. Financ. Comunitário	20 000	80 461	27 605	0	
TOTAL DO PROJECTO 51507						20 000	80 461	27 605	0	34,3
TOTAL DA MEDIDA						1 003 326	2 810 014	2 517 498	0	89,6

Mapa VII - Investimento por Programas, Medidas e Projetos

Departamento/Programa/Medida/Projectos	Informação Projecto					DOTAÇÃO		DESPESA	Execução anos anteriores	TAXA DE EXECUÇÃO
	Entidade responsável	Âmbito geográfico	Ano Início / Ano Fim	Apoio Comunitário	Fontes Financiamento	INICIAL	CORRIGIDA			
1	2	3	4	6	7	8	9	10	11	12=10/9
SECRETARIA REGIONAL DA ECONOMIA, TURISMO E CULTURA										
052 - ORDENAMENTO URBANO E TERRITORIAL										
040 - INFRAESTRUTURAS PÚBLICAS										
51460 REPARAÇÃO DOS DANOS CAUSADOS PELO TEMPORAL DO DIA 10 DE DEZEMBRO DE 2013 NO PORTO DO FUNCHAL	APRAM	Regional	2016 - 2017							
					1. Financ. Nacional	200 000	200 000	104 455	0	
					2. Financ. Comunitário	0	50 000	0	0	
					3. Financ. Regional	0	0	0	0	
TOTAL DO PROJECTO 51460						200 000	250 000	104 455	0	41,8
51461 REFORÇO DO MANTO DE PROTECÇÃO DO MOLHE SUL DO PORTO DO FUNCHAL	APRAM	Regional	2016 - 2017							
					1. Financ. Nacional	1 000 000	790 000	0	0	
					3. Financ. Regional	0	0	0	0	
TOTAL DO PROJECTO 51461						1 000 000	790 000	0	0	0,0
51462 REPARAÇÃO DOS DANOS CAUSADOS PELO TEMPORAL DO DIA 10 DE DEZEMBRO DE 2013 NO PORTO DO CANIÇAL	APRAM	Regional	2016 - 2016							
					1. Financ. Nacional	200 000	200 000	60 849	0	
					2. Financ. Comunitário	0	60 000	0	0	
TOTAL DO PROJECTO 51462						200 000	260 000	60 849	0	23,4
51463 REPARAÇÃO DO PORTO DO PORTO SANTO	APRAM	Regional	2016 - 2017							
					1. Financ. Nacional	100 000	100 000	73 282	0	
					2. Financ. Comunitário	0	70 000	0	0	
					3. Financ. Regional	0	0	0	0	
TOTAL DO PROJECTO 51463						100 000	170 000	73 282	0	43,1

Mapa VII - Investimento por Programas, Medidas e Projetos

Departamento/Programa/Medida/Projectos	Informação Projecto					DOTAÇÃO		DESPESA	Execução anos anteriores	TAXA DE EXECUÇÃO
	Entidade responsável	Âmbito geográfico	Ano Início / Ano Fim	Apoio Comunitário	Fontes Financiamento	INICIAL	CORRIGIDA			
1	2	3	4	6	7	8	9	10	11	12=10/9
SECRETARIA REGIONAL DA ECONOMIA, TURISMO E CULTURA										
052 - ORDENAMENTO URBANO E TERRITORIAL										
040 - INFRAESTRUTURAS PÚBLICAS										
51465	REPARAÇÃO DOS DANOS CAUSADOS PELO TEMPORAL DO DIA 10 DE DEZEMBRO DE 2013 NO TERMINAL DE INERTES DO PORTO NOVO	APRAM	Regional	2016 - 2016						
					1. Financ. Nacional	100 000	100 000	43 752	0	
					2. Financ. Comunitário	0	60 000	0	0	
	TOTAL DO PROJECTO 51465					100 000	160 000	43 752	0	27,3
51466	REPARAÇÃO DOS DANOS CAUSADOS PELO TEMPORAL DO DIA 10 DE DEZEMBRO DE 2013 NO CAIS DE MACHICO	APRAM	Regional	2016 - 2016						
					1. Financ. Nacional	150 000	150 000	0	0	
	TOTAL DO PROJECTO 51466					150 000	150 000	0	0	0,0
51536	BENEFICIAÇÃO DO EDIFÍCIO, POSTOS DE TURISMO E INSTALAÇÕES DA SECRETARIA	GSRETC	Regional	2016 - 2016						
					3. Financ. Regional	721 500	527 885	26 192	0	
	TOTAL DO PROJECTO 51536					721 500	527 885	26 192	0	5,0
51564	DESASSOREAMENTO DO FUNDO DO SACO NO PORTO DO FUNCHAL	APRAM	Regional	2016 - 2016						
					1. Financ. Nacional	0	110 000	50 717	0	
	TOTAL DO PROJECTO 51564					0	110 000	50 717	0	46,1
51568	APETRECHAMENTO DA MARINA A LESTE DO CAIS DA CIDADE	APRAM	Regional	2016 - 2016						
					1. Financ. Nacional	0	100 000	9 974	0	
					2. Financ. Comunitário	0	20 000	0	0	
	TOTAL DO PROJECTO 51568					0	120 000	9 974	0	8,3

Mapa VII - Investimento por Programas, Medidas e Projectos

Departamento/Programa/Medida/Projectos	Informação Projecto					DOTAÇÃO		DESPESA	Execução anos anteriores	TAXA DE EXECUÇÃO
	Entidade responsável	Âmbito geográfico	Ano Início / Ano Fim	Apoio Comunitário	Fontes Financiamento	INICIAL	CORRIGIDA			
1	2	3	4	6	7	8	9	10	11	12=10/9
SECRETARIA REGIONAL DA ECONOMIA, TURISMO E CULTURA										
052 - ORDENAMENTO URBANO E TERRITORIAL										
040 - INFRAESTRUTURAS PÚBLICAS										
51577 CRIAÇÃO DE ESPAÇO DE ESTACIONAMENTO NO PASSEIO DE ACESSO AO VARADOURO DE SAO LAZARO	APRAM	Regional	2016 - 2016							
					3. Financ. Regional	0	90 000	269	0	
TOTAL DO PROJECTO 51577						0	90 000	269	0	0,3
51582 INFRAESTRUTURAS E EQUIPAMENTOS PORTUARIOS	APRAM	Regional	2016 - 2016							
					2. Financ. Comunitário	0	10 003 278	0	0	
					3. Financ. Regional	0	55 121	0	0	
TOTAL DO PROJECTO 51582						0	10 058 399	0	0	0,0
TOTAL DA MEDIDA						2 471 500	12 686 284	369 489	0	2,9
TOTAL DO PROGRAMA						3 474 826	15 496 298	2 886 987	0	18,6

Mapa VII - Investimento por Programas, Medidas e Projectos

Departamento/Programa/Medida/Projectos	Informação Projecto					DOTAÇÃO		DESPESA	Execução anos anteriores	TAXA DE EXECUÇÃO
	Entidade responsável	Âmbito geográfico	Ano Início / Ano Fim	Apoio Comunitário	Fontes Financiamento	INICIAL	CORRIGIDA			
1	2	3	4	6	7	8	9	10	11	12=10/9
SECRETARIA REGIONAL DA ECONOMIA, TURISMO E CULTURA										
055 - ASSISTENCIA TECNICA										
044 - ASSISTÊNCIA TÉCNICA										
50706 SISTEMA INCENTIVOS ACTIVIDADE PRODUTIVA REGIONAL ASSISTENCIA TECNICA	IDE	Regional	2013 - 2016	FEDER						
					2. Financ. Comunitário	20 000	75 000	3 981	175 368	
					3. Financ. Regional	0	12 200	12 188	12 978	
TOTAL DO PROJECTO 50706						20 000	87 200	16 169	188 345	18,5
50707 SISTEMA INTEGRADO INFORMAÇÃO DO IDERAM	IDE	Regional	2013 - 2016	FEDER						
					2. Financ. Comunitário	19 500	19 500	2 116	37 125	
					3. Financ. Regional	0	0	0	13 000	
TOTAL DO PROJECTO 50707						19 500	19 500	2 116	50 125	10,8
50962 ESTRUTURA APOIO A GESTAO - ASSISTENCIA TECNICA	IDE	Regional	2014 - 2020	FEDER						
					2. Financ. Comunitário	189 850	189 850	40 036	0	
					3. Financ. Regional	4 350	248 681	30 000	0	
TOTAL DO PROJECTO 50962						194 200	438 531	70 036	0	16,0
TOTAL DA MEDIDA						233 700	545 231	88 320	238 470	16,2
TOTAL DO PROGRAMA						233 700	545 231	88 320	238 470	16,2
TOTAL DO DEPARTAMENTO						80 968 033	97 429 407	40 495 529	92 735 378	41,6
TOTAL GERAL						80 968 033	97 429 407	40 495 529	92 735 378	41,6
TOTAL CONSOLIDADO						80 968 033	96 586 307	39 652 670	92 735 378	41,1



SECRETARIA REGIONAL DE EDUCAÇÃO

Mapa VII - Investimento por Programas, Medidas e Projetos

Departamento/Programa/Medida/Projectos	Informação Projecto					DOTAÇÃO		DESPESA	Execução anos anteriores	TAXA DE EXECUÇÃO
	Entidade responsável	Âmbito geográfico	Ano Início / Ano Fim	Apoio Comunitário	Fontes Financiamento	INICIAL	CORRIGIDA			
1	2	3	4	6	7	8	9	10	11	12=10/9
SECRETARIA REGIONAL DE EDUCAÇÃO										
041 - REFORÇO DA INVESTIGAÇÃO, DESENVOLVIMENTO TECNOLÓGICO E INOVAÇÃO										
001 - FOMENTO DA INOVAÇÃO, DA INVESTIGAÇÃO E DO DESENVOLVIMENTO TECNOLÓGICO										
51140	PROJECTOS DE INVESTIGAÇÃO E DESENVOLVIMENTO TECNOLÓGICO	ARDITI	Regional	2014 - 2020	F S E FEDER					
					1. Financ. Nacional	194 588	188 418	123 719	98 452	
					2. Financ. Comunitário	2 288 325	2 288 325	1 072 211	509 144	
					3. Financ. Regional	939 889	1 315 856	743 472	1 335 154	
	TOTAL DO PROJECTO 51140					3 422 802	3 792 599	1 939 402	1 942 750	51,1
	TOTAL DA MEDIDA					3 422 802	3 792 599	1 939 402	1 942 750	51,1
002 - MELHORIA NO ACESSO ÀS TECNOLOGIAS DA INFORMAÇÃO E DA COMUNICAÇÃO										
50419	TICE - TECNOLOGIAS DE INFORMAÇÃO E COMUNICAÇÃO NA EDUCAÇÃO	DRE	Regional	2013 - 2016	FEDER					
					2. Financ. Comunitário	39 100	39 100	12 676	9 241	
					3. Financ. Regional	6 900	7 045	2 237	11 810	
	TOTAL DO PROJECTO 50419					46 000	46 145	14 913	21 050	32,3
50563	LOJAS DA JUVENTUDE	DRPRI	Regional	2013 - 2016						
					3. Financ. Regional	15 000	15 000	0	2 340	
	TOTAL DO PROJECTO 50563					15 000	15 000	0	2 340	0,0
	TOTAL DA MEDIDA					61 000	61 145	14 913	23 391	24,4
	TOTAL DO PROGRAMA					3 483 802	3 853 744	1 954 315	1 966 141	50,7

Mapa VII - Investimento por Programas, Medidas e Projectos

Departamento/Programa/Medida/Projectos	Informação Projecto					DOTAÇÃO		DESPESA	Execução anos anteriores	TAXA DE EXECUÇÃO
	Entidade responsável	Âmbito geográfico	Ano Início / Ano Fim	Apoio Comunitário	Fontes Financiamento	INICIAL	CORRIGIDA			
1	2	3	4	6	7	8	9	10	11	12=10/9
SECRETARIA REGIONAL DE EDUCAÇÃO 042 - DESENVOLVIMENTO EMPRESARIAL 006 - COOPERAÇÃO TERRITORIAL 51366 MADEIRA CLASSIC	GAB SRE	Regional	2015 - 2016		3. Financ. Regional	0	58 264	0	0	
TOTAL DO PROJECTO 51366						0	58 264	0	0	0,0
TOTAL DA MEDIDA						0	58 264	0	0	0,0
TOTAL DO PROGRAMA						0	58 264	0	0	0,0

Mapa VII - Investimento por Programas, Medidas e Projectos

Departamento/Programa/Medida/Projectos	Informação Projecto					DOTAÇÃO		DESPESA	Execução anos anteriores	TAXA DE EXECUÇÃO
	Entidade responsável	Âmbito geográfico	Ano Início / Ano Fim	Apoio Comunitário	Fontes Financiamento	INICIAL	CORRIGIDA			
1	2	3	4	6	7	8	9	10	11	12=10/9
SECRETARIA REGIONAL DE EDUCAÇÃO										
046 - ENSINO, COMPETENCIAS E APRENDIZAGEM AO LONGO DA VIDA										
015 - INCREMENTO DAS COMPETÊNCIAS E VALORIZAÇÃO DOS RECURSOS HUMANOS NAS ESCOLAS										
50483	FORMAÇÃO CONTINUA DE PESSOAL DOCENTE	DRE	Regional	2013 - 2017	F S E					
						2. Financ. Comunitário	64 600	60 265	11 774	32 983
						3. Financ. Regional	11 400	16 823	3 165	8 258
	TOTAL DO PROJECTO 50483						76 000	77 088	14 940	41 242
50950	QUALIFICAÇÃO E VALORIZAÇÃO DO PESSOAL NÃO DOCENTE DAS ESCOLAS	DRE	Regional	2013 - 2016						
						3. Financ. Regional	0	2 850	2 400	3 301
	TOTAL DO PROJECTO 50950						0	2 850	2 400	3 301
51002	FORMAÇÃO CONTÍNUA DE PESSOAL NÃO DOCENTE	DRE	Regional	2014 - 2016						
						3. Financ. Regional	30 000	44 321	27 552	10 097
	TOTAL DO PROJECTO 51002						30 000	44 321	27 552	10 097
51331	MUSIC WITHOUT FRONTIERS (MÚSICA SEM FRONTEIRAS)	CEPAM	Nacional	2015 - 2016	OUTROS					
						2. Financ. Comunitário	12 090	12 090	0	47 830
						3. Financ. Regional	0	7 112	6 230	0
	TOTAL DO PROJECTO 51331						12 090	19 202	6 230	47 830
	TOTAL DA MEDIDA						118 090	143 461	51 121	102 470

Fonte: SRF/DROT

Mapa VII - Investimento por Programas, Medidas e Projetos

Departamento/Programa/Medida/Projectos	Informação Projecto					DOTAÇÃO		DESPESA	Execução anos anteriores	TAXA DE EXECUÇÃO
	Entidade responsável	Âmbito geográfico	Ano Início / Ano Fim	Apoio Comunitário	Fontes Financiamento	INICIAL	CORRIGIDA			
1	2	3	4	6	7	8	9	10	11	12=10/9
SECRETARIA REGIONAL DE EDUCAÇÃO										
046 - ENSINO, COMPETENCIAS E APRENDIZAGEM AO LONGO DA VIDA										
016 - GESTAO EFICIENTE DO SIST. EDUCAT-PROFISSIONAL E DAS INFRA. EDUCATIVAS FORMATIVAS DESPORTIVAS RECREIO										
50213	AVALIAÇÃO EXTERNA DAS ESCOLAS DA RAM	GAB SRE	Regional	2013 - 2016						
					3. Financ. Regional	15 000	14 000	4 657	10 571	
TOTAL DO PROJECTO 50213						15 000	14 000	4 657	10 571	33,3
50308	APOIO A RECUPERAÇÃO E AMPLIAÇÃO DA SEDE DO CLUB SPORTS MADEIRA	GAB SRE	Regional	2013 - 2026						
					3. Financ. Regional	130 000	130 000	130 000	469 380	
TOTAL DO PROJECTO 50308						130 000	130 000	130 000	469 380	100,0
50574	EQUIPAMENTO ESCOLAR 2009-2013	DRPRI	Regional	2013 - 2016						
					2. Financ. Comunitário	0	0	0	86 883	
					3. Financ. Regional	350 000	350 000	322 298	27 790	
TOTAL DO PROJECTO 50574						350 000	350 000	322 298	114 672	92,1
50582	APETRECHAMENTO E RENOVACAO DE CENTROS DE JUVENTUDE DA RAM	DRPRI	Regional	2013 - 2016						
					3. Financ. Regional	25 000	27 000	0	1 162	
TOTAL DO PROJECTO 50582						25 000	27 000	0	1 162	0,0
50586	REDIMENSIONAMENTO, MODERNIZAÇÃO E AMPLIAÇÃO DE INFRAESTRUTURAS DE ESCOLAS DO 1º CICLO	DRPRI	Regional	2013 - 2016						
					3. Financ. Regional	56 500	42 066	0	0	
TOTAL DO PROJECTO 50586						56 500	42 066	0	0	0,0

Mapa VII - Investimento por Programas, Medidas e Projetos

Departamento/Programa/Medida/Projectos	Informação Projecto					DOTAÇÃO		DESPESA	Execução anos anteriores	TAXA DE EXECUÇÃO
	Entidade responsável	Âmbito geográfico	Ano Início / Ano Fim	Apoio Comunitário	Fontes Financiamento	INICIAL	CORRIGIDA			
1	2	3	4	6	7	8	9	10	11	12=10/9
SECRETARIA REGIONAL DE EDUCAÇÃO										
046 - ENSINO, COMPETENCIAS E APRENDIZAGEM AO LONGO DA VIDA										
016 - GESTAO EFICIENTE DO SIST. EDUCAT-PROFISSIONAL E DAS INFRA. EDUCATIVAS FORMATIVAS DESPORTIVAS RECREIO										
50598 APOIO A CONSTRUÇÃO, REMODELAÇÃO E APETRECHAMENTO DE ESTABELECIMENTOS DE ENSINO DA REDE PRIVADA	DRPRI	Regional	2013 - 2025		3. Financ. Regional	620 959	669 140	650 957	4 189 622	
TOTAL DO PROJECTO 50598						620 959	669 140	650 957	4 189 622	97,3
50611 INFRAESTRUTURAS DESPORTIVAS	DRPRI	Regional	2013 - 2016		3. Financ. Regional	29 710	29 710	0	44 824	
TOTAL DO PROJECTO 50611						29 710	29 710	0	44 824	0,0
50651 CENTRO COORDENADOR DA REDE REGIONAL ESCOLAR	DRPRI	Regional	2013 - 2016		3. Financ. Regional	29 800	23 160	0	7 830	
TOTAL DO PROJECTO 50651						29 800	23 160	0	7 830	0,0
50681 JUVENTUDE ATIVA	DRJD	Regional	2013 - 2016		3. Financ. Regional	45 400	45 400	44 795	89 166	
TOTAL DO PROJECTO 50681						45 400	45 400	44 795	89 166	98,7
50682 VOLUNTARIADO JUVENIL	DRJD	Regional	2013 - 2016		3. Financ. Regional	24 600	24 600	23 775	46 567	
TOTAL DO PROJECTO 50682						24 600	24 600	23 775	46 567	96,6
50683 JOVEM EM FORMAÇÃO	DRJD	Regional	2013 - 2016		3. Financ. Regional	275 000	275 000	274 117	577 338	

Mapa VII - Investimento por Programas, Medidas e Projetos

Departamento/Programa/Medida/Projectos	Informação Projecto					DOTAÇÃO		DESPESA	Execução anos anteriores	TAXA DE EXECUÇÃO
	Entidade responsável	Âmbito geográfico	Ano Início / Ano Fim	Apoio Comunitário	Fontes Financiamento	INICIAL	CORRIGIDA			
1	2	3	4	6	7	8	9	10	11	12=10/9
SECRETARIA REGIONAL DE EDUCAÇÃO										
046 - ENSINO, COMPETENCIAS E APRENDIZAGEM AO LONGO DA VIDA										
016 - GESTAO EFICIENTE DO SIST. EDUCAT-PROFISSIONAL E DAS INFRA. EDUCATIVAS FORMATIVAS DESPORTIVAS RECREIO										
TOTAL DO PROJECTO 50683						275 000	275 000	274 117	577 338	99,7
50684 AÇÃO MOBILIDADE E INTERCAMBIO JUVENIL INTER-REGIONAL	DRJD	Regional	2013 - 2016		3. Financ. Regional	10 000	10 000	9 998	16 924	
TOTAL DO PROJECTO 50684						10 000	10 000	9 998	16 924	100,0
50688 APOIO A ORGANIZAÇÕES DA JUVENTUDE	DRJD	Regional	2013 - 2018		3. Financ. Regional	85 000	85 000	81 855	147 313	
TOTAL DO PROJECTO 50688						85 000	85 000	81 855	147 313	96,3
50689 EVENTOS JUVENIS DIVERSOS	DRJD	Regional	2013 - 2016		3. Financ. Regional	15 198	10 198	9 024	22 611	
TOTAL DO PROJECTO 50689						15 198	10 198	9 024	22 611	88,5
50692 APOIO A CONSTRUÇÃO DE INFRAESTRUTURAS DESPORTIVAS	DRJD	Regional	2013 - 2022		3. Financ. Regional	7 643 749	8 722 968	6 921 776	33 676 214	
TOTAL DO PROJECTO 50692						7 643 749	8 722 968	6 921 776	33 676 214	79,4
51207 AFERIÇÃO DA QUALIDADE DA EDUCAÇÃO	GAB SRE	Regional	2015 - 2016		3. Financ. Regional	23 900	23 900	23 827	25 888	
TOTAL DO PROJECTO 51207						23 900	23 900	23 827	25 888	99,7
51379 REDE DE MEDIADORES PARA O SUCESSO ESCOLAR	GAB SRE	Regional	2016 - 2016		3. Financ. Regional	5 000	6 000	471	0	

Mapa VII - Investimento por Programas, Medidas e Projetos

Departamento/Programa/Medida/Projectos	Informação Projecto					DOTAÇÃO		DESPESA	Execução anos anteriores	TAXA DE EXECUÇÃO
	Entidade responsável	Âmbito geográfico	Ano Início / Ano Fim	Apoio Comunitário	Fontes Financiamento	INICIAL	CORRIGIDA			
1	2	3	4	6	7	8	9	10	11	12=10/9
SECRETARIA REGIONAL DE EDUCAÇÃO										
046 - ENSINO, COMPETENCIAS E APRENDIZAGEM AO LONGO DA VIDA										
016 - GESTAO EFICIENTE DO SIST. EDUCAT-PROFISSIONAL E DAS INFRA. EDUCATIVAS FORMATIVAS DESPORTIVAS RECREIO										
TOTAL DO PROJECTO 51379						5 000	6 000	471	0	7,9
51421 PROJETOS DE INOVAÇÃO E TRANSFORMAÇÃO SOCIAL- PRINT	DRJD	Regional	2016 - 2016							
					3. Financ. Regional	5 000	10 000	0	0	
TOTAL DO PROJECTO 51421						5 000	10 000	0	0	0,0
51477 BOAS PARTICAS DA EDUCAÇÃO	GAB SRE	Regional	2016 - 2016							
					3. Financ. Regional	5 000	5 000	397	0	
TOTAL DO PROJECTO 51477						5 000	5 000	397	0	7,9
51554 INCENTIVO AO ENSINO PROFISSIONAL	GAB SRE	Nacional	2016 - 2016							
					3. Financ. Regional	0	115 585	79 905	0	
TOTAL DO PROJECTO 51554						0	115 585	79 905	0	69,1
TOTAL DA MEDIDA						9 394 816	10 618 727	8 577 852	39 440 080	80,8

Mapa VII - Investimento por Programas, Medidas e Projetos

Departamento/Programa/Medida/Projectos	Informação Projecto					DOTAÇÃO		DESPESA	Execução anos anteriores	TAXA DE EXECUÇÃO
	Entidade responsável	Âmbito geográfico	Ano Início / Ano Fim	Apoio Comunitário	Fontes Financiamento	INICIAL	CORRIGIDA			
1	2	3	4	6	7	8	9	10	11	12=10/9
SECRETARIA REGIONAL DE EDUCAÇÃO										
046 - ENSINO, COMPETENCIAS E APRENDIZAGEM AO LONGO DA VIDA										
017 - MELHORIA DA IGUALDADE DE ACESSO À APRENDIZAGEM AO LONGO DA VIDA										
50627 AÇÕES DE FORMAÇÃO NO AMBITO DO CEPAM	CEPAM	Regional	2013 - 2016	F S E	2. Financ. Comunitário	270 062	1 226 945	5 509	0	
					3. Financ. Regional	48 258	308 427	155 626	344 770	
TOTAL DO PROJECTO 50627						318 320	1 535 372	161 135	344 770	10,5
50631 CURSOS DE EDUCAÇÃO E FORMAÇÃO	FE-EBPC	Regional	2013 - 2017	F S E	3. Financ. Regional	62 499	62 499	31 856	41 468	
TOTAL DO PROJECTO 50631						62 499	62 499	31 856	41 468	51,0
50638 CURSOS DE EDUCAÇÃO E FORMAÇÃO	FE-EBSDAA	Regional	2013 - 2016	F S E	3. Financ. Regional	76 200	76 200	68 170	26 678	
TOTAL DO PROJECTO 50638						76 200	76 200	68 170	26 678	89,5
50642 CURSOS DE EDUCAÇÃO E FORMAÇÃO	FE-EBSC	Regional	2013 - 2016	F S E	3. Financ. Regional	33 220	30 384	19 782	11 278	
TOTAL DO PROJECTO 50642						33 220	30 384	19 782	11 278	65,1
50645 CURSOS DE EDUCAÇÃO E FORMAÇÃO	FE-EBSDLM	Regional	2013 - 2017	F S E	3. Financ. Regional	85 000	143 273	115 339	193 638	
TOTAL DO PROJECTO 50645						85 000	143 273	115 339	193 638	80,5
50652 CURSOS DE EDUCAÇÃO E FORMAÇÃO	FE-EBSPMA	Regional	2013 - 2016	F S E	3. Financ. Regional	42 800	19 014	0	86 655	
TOTAL DO PROJECTO 50652						42 800	19 014	0	86 655	0,0

Mapa VII - Investimento por Programas, Medidas e Projectos

Departamento/Programa/Medida/Projectos	Informação Projecto					DOTAÇÃO		DESPESA	Execução anos anteriores	TAXA DE EXECUÇÃO
	Entidade responsável	Âmbito geográfico	Ano Início / Ano Fim	Apoio Comunitário	Fontes Financiamento	INICIAL	CORRIGIDA			
1	2	3	4	6	7	8	9	10	11	12=10/9
SECRETARIA REGIONAL DE EDUCAÇÃO										
046 - ENSINO, COMPETENCIAS E APRENDIZAGEM AO LONGO DA VIDA										
017 - MELHORIA DA IGUALDADE DE ACESSO À APRENDIZAGEM AO LONGO DA VIDA										
50653 CURSOS DE EDUCAÇÃO E FORMAÇÃO	FE-EBSBDM	Regional	2013 - 2017	F S E	3. Financ. Regional	20 000	20 000	13 889	71 032	
TOTAL DO PROJECTO 50653						20 000	20 000	13 889	71 032	69,4
50662 CURSOS DE EDUCAÇÃO E FORMAÇÃO	EBDAFNJ	Regional	2013 - 2016	F S E	3. Financ. Regional	60 000	76 876	49 651	92 365	
TOTAL DO PROJECTO 50662						60 000	76 876	49 651	92 365	64,6
50663 CURSOS DE EDUCAÇÃO E FORMAÇÃO	FE-EBCC	Regional	2013 - 2016	F S E	3. Financ. Regional	10 130	7 651	6 882	7 788	
TOTAL DO PROJECTO 50663						10 130	7 651	6 882	7 788	90,0
50665 DESENVOLVIMENTO DO CAPITAL HUMANO	IQ	Regional	2013 - 2017	F S E	2. Financ. Comunitário	730 227	1 879 351	445 427	629 950	
					3. Financ. Regional	1 285 177	1 243 311	550 327	507 080	
TOTAL DO PROJECTO 50665						2 015 404	3 122 662	995 753	1 137 030	31,9
50667 CURSOS DE EDUCAÇÃO E FORMAÇÃO	FE-EBCECL	Regional	2013 - 2017	F S E	3. Financ. Regional	26 000	26 000	15 274	107 016	
TOTAL DO PROJECTO 50667						26 000	26 000	15 274	107 016	58,7
50668 CURSOS DE EDUCAÇÃO E FORMAÇÃO	FE - EBCHB	Regional	2013 - 2016	F S E	3. Financ. Regional	75 528	75 528	61 044	66 786	
TOTAL DO PROJECTO 50668						75 528	75 528	61 044	66 786	80,8

Mapa VII - Investimento por Programas, Medidas e Projectos

Departamento/Programa/Medida/Projectos	Informação Projecto					DOTAÇÃO		DESPESA	Execução anos anteriores	TAXA DE EXECUÇÃO
	Entidade responsável	Âmbito geográfico	Ano Início / Ano Fim	Apoio Comunitário	Fontes Financiamento	INICIAL	CORRIGIDA			
1	2	3	4	6	7	8	9	10	11	12=10/9
SECRETARIA REGIONAL DE EDUCAÇÃO										
046 - ENSINO, COMPETENCIAS E APRENDIZAGEM AO LONGO DA VIDA										
017 - MELHORIA DA IGUALDADE DE ACESSO À APRENDIZAGEM AO LONGO DA VIDA										
50669 CURSOS DE EDUCAÇÃO E FORMAÇÃO	FE-EBCSA	Regional	2013 - 2016	F S E	3. Financ. Regional	25 000	24 000	15 896	50 876	
TOTAL DO PROJECTO 50669						25 000	24 000	15 896	50 876	66,2
50670 CURSOS DE EDUCAÇÃO E FORMAÇÃO	FE-EBCSJCI	Regional	2013 - 2016	F S E	3. Financ. Regional	34 000	34 000	17 068	13 253	
TOTAL DO PROJECTO 50670						34 000	34 000	17 068	13 253	50,2
50672 CURSOS DE EDUCAÇÃO E FORMAÇÃO	FE-EBTCL	Regional	2013 - 2016	F S E	3. Financ. Regional	54 731	55 373	51 548	52 078	
TOTAL DO PROJECTO 50672						54 731	55 373	51 548	52 078	93,1
50675 CURSOS DE EDUCAÇÃO E FORMAÇÃO	FE-EBCCJJC	Regional	2013 - 2016	F S E	3. Financ. Regional	27 000	40 451	31 586	26 156	
TOTAL DO PROJECTO 50675						27 000	40 451	31 586	26 156	78,1
50691 EURODISSEIA	DRJD	Regional	2013 - 2016		3. Financ. Regional	40 000	40 000	30 644	79 352	
TOTAL DO PROJECTO 50691						40 000	40 000	30 644	79 352	76,6
50712 OUTROS PROGRAMAS COMUNITARIOS	IQ	Regional	2013 - 2016	F S E	2. Financ. Comunitário	52 598	52 598	10 676	12 973	
					3. Financ. Regional	10 282	14 813	4 530	24 977	
TOTAL DO PROJECTO 50712						62 880	67 411	15 206	37 950	22,6

Mapa VII - Investimento por Programas, Medidas e Projetos

Departamento/Programa/Medida/Projectos	Informação Projecto					DOTAÇÃO		DESPESA	Execução anos anteriores	TAXA DE EXECUÇÃO
	Entidade responsável	Âmbito geográfico	Ano Início / Ano Fim	Apoio Comunitário	Fontes Financiamento	INICIAL	CORRIGIDA			
1	2	3	4	6	7	8	9	10	11	12=10/9
SECRETARIA REGIONAL DE EDUCAÇÃO										
046 - ENSINO, COMPETENCIAS E APRENDIZAGEM AO LONGO DA VIDA										
017 - MELHORIA DA IGUALDADE DE ACESSO À APRENDIZAGEM AO LONGO DA VIDA										
50714 PROGRAMAS POR INICIATIVA DE OUTREM	IQ	Regional	2013 - 2016	F S E						
					1. Financ. Nacional	1 869 818	1 869 818	1 198 578	2 167 661	
					2. Financ. Comunitário	11 682 332	10 533 208	7 695 047	9 597 080	
					3. Financ. Regional	0	1 327	1 327	229 141	
TOTAL DO PROJECTO 50714						13 552 150	12 404 353	8 894 951	11 993 882	71,7
51001 CEF - ESCOLA BÁSICA E SECUNDÁRIA DE PONTA DO SOL	FE-EBSPS	Regional	2014 - 2017	F S E						
					3. Financ. Regional	70 000	75 014	38 064	34 490	
TOTAL DO PROJECTO 51001						70 000	75 014	38 064	34 490	50,7
51201 AÇÕES DE FORMAÇÃO NA ÁREA DE ELETRÓNICA E AUTOMAÇÃO-ITUR	IQ	Regional	2015 - 2016	FEDER						
					2. Financ. Comunitário	0	7 036	7 035	24 747	
					3. Financ. Regional	0	8 278	1 242	4 367	
TOTAL DO PROJECTO 51201						0	15 314	8 277	29 115	54,0
51283 CURSOS DE EDUCAÇÃO E FORMAÇÃO	FE-EBPFMS	Regional	2015 - 2016	F S E						
					3. Financ. Regional	10 000	2 000	0	0	
TOTAL DO PROJECTO 51283						10 000	2 000	0	0	0,0
51400 REESTRUTURAÇÃO DA OFICINA DE ALVENARIAS NUMA OFICINA NA ÁREA DA ENERGIA, FRIO E CLIMITIZAÇÃO	IQ	Regional	2016 - 2016	FEDER						
					2. Financ. Comunitário	127 500	120 464	0	0	

Mapa VII - Investimento por Programas, Medidas e Projetos

Departamento/Programa/Medida/Projectos	Informação Projecto					DOTAÇÃO		DESPESA	Execução anos anteriores	TAXA DE EXECUÇÃO
	Entidade responsável	Âmbito geográfico	Ano Início / Ano Fim	Apoio Comunitário	Fontes Financiamento	INICIAL	CORRIGIDA			
1	2	3	4	6	7	8	9	10	11	12=10/9
SECRETARIA REGIONAL DE EDUCAÇÃO										
046 - ENSINO, COMPETENCIAS E APRENDIZAGEM AO LONGO DA VIDA										
017 - MELHORIA DA IGUALDADE DE ACESSO À APRENDIZAGEM AO LONGO DA VIDA										
					3. Financ. Regional	22 500	16 700	0	0	
TOTAL DO PROJECTO 51400						150 000	137 164	0	0	0,0
51600 UNITED BY ARTS	CEPAM	Nacional	2016 - 2018	OUTROS						
					2. Financ. Comunitário	0	92 060	58 209	0	
					3. Financ. Regional	0	314	0	0	
TOTAL DO PROJECTO 51600						0	92 374	58 209	0	63,0
51601 AÇÕES DE FORMAÇÃO NO AMBITO DO CEPAM- CICLO DE FORMAÇÃO INICIAL	CEPAM	Regional	2016 - 2019	F S E						
					2. Financ. Comunitário	0	34 305	0	0	
					3. Financ. Regional	0	20 093	6 388	0	
TOTAL DO PROJECTO 51601						0	54 398	6 388	0	11,7
TOTAL DA MEDIDA						16 850 862	18 237 311	10 706 613	14 503 653	58,7

Mapa VII - Investimento por Programas, Medidas e Projectos

Departamento/Programa/Medida/Projectos	Informação Projecto					DOTAÇÃO		DESPESA	Execução anos anteriores	TAXA DE EXECUÇÃO
	Entidade responsável	Âmbito geográfico	Ano Início / Ano Fim	Apoio Comunitário	Fontes Financiamento	INICIAL	CORRIGIDA			
1	2	3	4	6	7	8	9	10	11	12=10/9
SECRETARIA REGIONAL DE EDUCAÇÃO										
046 - ENSINO, COMPETENCIAS E APRENDIZAGEM AO LONGO DA VIDA										
019 - VALORIZAÇÃO DA ACTIVIDADE DESPORTIVA										
50694	APOIO A COMPETIÇÃO DESPORTIVA NACIONAL EM DIVERSAS MODALIDADES DESPORTIVAS COLECTIVAS	DRJD	Regional	2013 - 2016						
					3. Financ. Regional	5 504 009	5 519 100	5 182 717	19 153 076	
TOTAL DO PROJECTO 50694						5 504 009	5 519 100	5 182 717	19 153 076	93,9
50695	PROMOÇÃO E DESENVOLVIMENTO DAS MODALIDADES DESPORTIVAS AMADORAS	DRJD	Regional	2013 - 2016						
					3. Financ. Regional	2 575 528	3 211 848	3 107 910	8 651 286	
TOTAL DO PROJECTO 50695						2 575 528	3 211 848	3 107 910	8 651 286	96,8
50698	APOIO AS DESLOCAÇÕES AEREAS E MARITIMOS INERENTES A PARTICIPAÇÃO DAS EQUIPAS EM CAMPEONATOS REGIONAIS, NACIONAIS E INTERNACIONAIS	DRJD	Regional	2013 - 2016						
					3. Financ. Regional	1 233 468	1 107 617	795 633	4 162 336	
TOTAL DO PROJECTO 50698						1 233 468	1 107 617	795 633	4 162 336	71,8
50701	APOIO AOS DIVERSOS SETORES DA ACTIVIDADE DESPORTIVA: COMPETIÇÃO DESPORTIVA REGIONAL, REGIME REGIONAL DE ALTO RENDIMENTO (RRAR) EXAMES MEDICO DESPORTIVO	DRJD	Regional	2013 - 2016						
					3. Financ. Regional	3 199 593	3 588 481	3 405 638	8 510 282	
TOTAL DO PROJECTO 50701						3 199 593	3 588 481	3 405 638	8 510 282	94,9
TOTAL DA MEDIDA						12 512 598	13 427 046	12 491 897	40 476 980	93,0
TOTAL DO PROGRAMA						38 876 366	42 426 545	31 827 485	94 523 184	75,0

Mapa VII - Investimento por Programas, Medidas e Projectos

Departamento/Programa/Medida/Projectos	Informação Projecto					DOTAÇÃO		DESPESA	Execução anos anteriores	TAXA DE EXECUÇÃO
	Entidade responsável	Âmbito geográfico	Ano Início / Ano Fim	Apoio Comunitário	Fontes Financiamento	INICIAL	CORRIGIDA			
1	2	3	4	6	7	8	9	10	11	12=10/9
SECRETARIA REGIONAL DE EDUCAÇÃO										
047 - APERFEIÇOAMENTO E MODERNIZAÇÃO DO SISTEMA ADMINISTRATIVO										
021 - REFORÇO DA CAPACIDADE INSTITUCIONAL E DA EFICIÊNCIA DA ADMINISTRAÇÃO PÚBLICA E DOS SERVIÇOS PÚBLICOS										
50338 SERVIÇOS ELETRONICOS INTEGRADOS PARA A EDUCAÇÃO	GAB SRE	Regional	2013 - 2018							
					2. Financ. Comunitário	0	0	0	229 807	
					3. Financ. Regional	22 000	22 000	4 860	229 807	
TOTAL DO PROJECTO 50338						22 000	22 000	4 860	459 614	22,1
50889 QUALIFICAÇÃO E VALORIZAÇÃO DOS RECURSOS HUMANOS DA SREC	DRE	Regional	2013 - 2016							
					3. Financ. Regional	0	829	828	2 276	
TOTAL DO PROJECTO 50889						0	829	828	2 276	99,9
TOTAL DA MEDIDA						22 000	22 829	5 688	461 889	24,9
TOTAL DO PROGRAMA						22 000	22 829	5 688	461 889	24,9

Mapa VII - Investimento por Programas, Medidas e Projetos

Departamento/Programa/Medida/Projectos	Informação Projecto					DOTAÇÃO		DESPESA	Execução anos anteriores	TAXA DE EXECUÇÃO
	Entidade responsável	Âmbito geográfico	Ano Início / Ano Fim	Apoio Comunitário	Fontes Financiamento	INICIAL	CORRIGIDA			
1	2	3	4	6	7	8	9	10	11	12=10/9
SECRETARIA REGIONAL DE EDUCAÇÃO										
048 - PROMOÇÃO DA INCLUSÃO SOCIAL E COMBATE A POBREZA										
022 - PROMOVER A COESÃO E A INCLUSÃO SOCIAL										
50583	AMPLIAÇÃO E REAPETRECHAMENTO DE ESTABELECIMENTOS DE 1ª INFANCIA	DRPRI	Regional	2013 - 2016						
					3. Financ. Regional	43 775	8 755	0	0	
TOTAL DO PROJECTO 50583						43 775	8 755	0	0	0,0
TOTAL DA MEDIDA						43 775	8 755	0	0	0,0
023 - QUALIFICAÇÃO DE PESSOAS COM DEFICIÊNCIA OU INCAPACIDADE										
50543	FORMAÇÃO PROFISSIONAL DE DEFICIENTES	DRE	Regional	2013 - 2016	F S E					
					2. Financ. Comunitário	403 641	226 355	28 810	94 204	
					3. Financ. Regional	71 231	71 483	33 920	63 130	
TOTAL DO PROJECTO 50543						474 872	297 838	62 730	157 334	21,1
50559	EQUIPAMENTO DE ESTABELECIMENTOS DE ENSINO E DE APOIO	DRE	Regional	2013 - 2016						
					3. Financ. Regional	20 000	26 314	19 972	14 977	
TOTAL DO PROJECTO 50559						20 000	26 314	19 972	14 977	75,9
TOTAL DA MEDIDA						494 872	324 152	82 702	172 311	25,5
TOTAL DO PROGRAMA						538 647	332 907	82 702	172 311	24,8

Mapa VII - Investimento por Programas, Medidas e Projectos

Departamento/Programa/Medida/Projectos	Informação Projecto					DOTAÇÃO		DESPESA	Execução anos anteriores	TAXA DE EXECUÇÃO
	Entidade responsável	Âmbito geográfico	Ano Início / Ano Fim	Apoio Comunitário	Fontes Financiamento	INICIAL	CORRIGIDA			
1	2	3	4	6	7	8	9	10	11	12=10/9
SECRETARIA REGIONAL DE EDUCAÇÃO										
055 - ASSISTENCIA TECNICA										
044 - ASSISTÊNCIA TÉCNICA										
51227 ASSISTENCIA TECNICA	IQ	Regional	2015 - 2016	F S E OUTROS						
					2. Financ. Comunitário	70 389	70 389	3 281	0	
					3. Financ. Regional	14 421	24 582	9 456	0	
TOTAL DO PROJECTO 51227						84 810	94 971	12 737	0	13,4
TOTAL DA MEDIDA						84 810	94 971	12 737	0	13,4
TOTAL DO PROGRAMA						84 810	94 971	12 737	0	13,4
TOTAL DO DEPARTAMENTO						43 005 625	46 789 260	33 882 928	97 123 525	72,4
TOTAL GERAL						43 005 625	46 789 260	33 882 928	97 123 525	72,4
TOTAL CONSOLIDADO						43 005 625	46 789 260	33 882 928	96 879 328	72,4



SECRETARIA REGIONAL DO AMBIENTE E RECURSOS NATURAIS

Mapa VII - Investimento por Programas, Medidas e Projetos

Departamento/Programa/Medida/Projectos	Informação Projecto					DOTAÇÃO		DESPESA	Execução anos anteriores	TAXA DE EXECUÇÃO
	Entidade responsável	Âmbito geográfico	Ano Início / Ano Fim	Apoio Comunitário	Fontes Financiamento	INICIAL	CORRIGIDA			
1	2	3	4	6	7	8	9	10	11	12=10/9
SECRETARIA REGIONAL DO AMBIENTE E RECURSOS NATURAIS										
043 - TURISMO, CULTURA E PATRIMONIO										
008 - PROMOÇÃO E VALORIZAÇÃO DA ATIVIDADE TURÍSTICA										
50105 CONSTR.MELH INFR.-ESTR.LAZER EM PARQUES FLORESTAIS	DRFCN	Regional	2013 - 2017							
					1. Financ. Nacional	0	0	0	83 837	
					3. Financ. Regional	10 000	12 841	1 152	67 273	
TOTAL DO PROJECTO 50105						10 000	12 841	1 152	151 110	9,0
50152 RECUPERACAO E SINALIZACAO DE VEREDAS	DRFCN	Regional	2013 - 2016							
					3. Financ. Regional	46 000	46 000	648	57 897	
TOTAL DO PROJECTO 50152						46 000	46 000	648	57 897	1,4
51006 REQUALIFICAÇÃO DO PARQUE FLORESTAL DAS QUEIMADAS - 03-3837	IFCN	Regional	2014 - 2016							
					2. Financ. Comunitário	173 719	173 719	0	0	
					3. Financ. Regional	74 484	124 532	0	0	
TOTAL DO PROJECTO 51006						248 203	298 251	0	0	0,0
51159 PR1 VEREDA DO AREEIRO E PR2 CAMINHO REAL DA ENCUMEADA - 03-4008	DRFCN	Regional	2014 - 2016							
					3. Financ. Regional	0	225 677	211 851	0	
TOTAL DO PROJECTO 51159						0	225 677	211 851	0	93,9
51160 CRIAÇÃO DE UMA REDE DE PERCURSOS PEDESTRES NO RABAÇAL - 03-3878	DRFCN	Regional	2014 - 2016	FEADER						
					2. Financ. Comunitário	39 988	39 988	0	0	
					3. Financ. Regional	17 407	7 057	0	386 899	

Mapa VII - Investimento por Programas, Medidas e Projetos

Departamento/Programa/Medida/Projectos	Informação Projecto					DOTAÇÃO		DESPESA	Execução anos anteriores	TAXA DE EXECUÇÃO
	Entidade responsável	Âmbito geográfico	Ano Início / Ano Fim	Apoio Comunitário	Fontes Financiamento	INICIAL	CORRIGIDA			
1	2	3	4	6	7	8	9	10	11	12=10/9
SECRETARIA REGIONAL DO AMBIENTE E RECURSOS NATURAIS										
043 - TURISMO, CULTURA E PATRIMONIO										
008 - PROMOÇÃO E VALORIZAÇÃO DA ATIVIDADE TURÍSTICA										
TOTAL DO PROJECTO 51160						57 395	47 045	0	386 899	0,0
51190 PROMOÇÃO E DIVULGAÇÃO DO PRODUTO "MADEIRA"	GSSRA	Regional	2015 - 2018	FEDER						
					2. Financ. Comunitário	17 510	27 450	25 591	13 984	
					3. Financ. Regional	28 990	19 050	6 723	26 449	
TOTAL DO PROJECTO 51190						46 500	46 500	32 314	40 433	69,5
51513 JARDIM DA MADALENA	DRFCN	Regional	2016 - 2017							
					3. Financ. Regional	98 000	5 354	5 354	0	
TOTAL DO PROJECTO 51513						98 000	5 354	5 354	0	100,0
51514 PLANO DE REFLORESTAÇÃO E GESTÃO CINEGÉTICA DO PORTO SANTO	IFCN	Regional	2016 - 2016	FEADER						
					2. Financ. Comunitário	68 791	137 582	0	0	
					3. Financ. Regional	36 943	36 943	0	0	
TOTAL DO PROJECTO 51514						105 734	174 525	0	0	0,0
51593 RECUPERAÇÃO, SINALIZAÇÃO DE VEREDAS E VALORIZAÇÃO DO PATRIMÓNIO CULTURAL	IFCN	Regional	2016 - 2017							
					3. Financ. Regional	0	36 152	0	0	
TOTAL DO PROJECTO 51593						0	36 152	0	0	0,0
51597 CONSTRUÇÃO E MELHORAMENTOS DE INFRAESTRUTURAS DE LAZER EM PARQUES FLORESTAIS-IFCN	IFCN	Regional	2016 - 2016							
					3. Financ. Regional	0	21 000	0	0	

Mapa VII - Investimento por Programas, Medidas e Projetos

Departamento/Programa/Medida/Projectos	Informação Projecto					DOTAÇÃO		DESPESA	Execução anos anteriores	TAXA DE EXECUÇÃO
	Entidade responsável	Âmbito geográfico	Ano Inicio / Ano Fim	Apoio Comunitário	Fontes Financiamento	INICIAL	CORRIGIDA			
1	2	3	4	6	7	8	9	10	11	12=10/9
SECRETARIA REGIONAL DO AMBIENTE E RECURSOS NATURAIS										
043 - TURISMO, CULTURA E PATRIMONIO										
008 - PROMOÇÃO E VALORIZAÇÃO DA ATIVIDADE TURÍSTICA										
TOTAL DO PROJECTO 51597						0	21 000	0	0	0,0
TOTAL DA MEDIDA						611 832	913 345	251 319	636 340	27,5
TOTAL DO PROGRAMA						611 832	913 345	251 319	636 340	27,5

Mapa VII - Investimento por Programas, Medidas e Projetos

Departamento/Programa/Medida/Projectos	Informação Projecto					DOTAÇÃO		DESPESA	Execução anos anteriores	TAXA DE EXECUÇÃO
	Entidade responsável	Âmbito geográfico	Ano Início / Ano Fim	Apoio Comunitário	Fontes Financiamento	INICIAL	CORRIGIDA			
1	2	3	4	6	7	8	9	10	11	12=10/9
SECRETARIA REGIONAL DO AMBIENTE E RECURSOS NATURAIS										
047 - APERFEIÇOAMENTO E MODERNIZAÇÃO DO SISTEMA ADMINISTRATIVO										
021 - REFORÇO DA CAPACIDADE INSTITUCIONAL E DA EFICIÊNCIA DA ADMINISTRAÇÃO PÚBLICA E DOS SERVIÇOS PÚBLICOS										
50107 SIGOT-SISTEMA INFORM.E GESTAO ORDENAMENTO TERRITORIAL	DROTA	Regional	2013 - 2016							
					2. Financ. Comunitário	0	0	0	6 269	
					3. Financ. Regional	0	248	247	1 106	
TOTAL DO PROJECTO 50107						0	248	247	7 375	99,7
50156 SISTEMA INFORM.DAS ACTIVIDADES DA SRA-BALCAO VERDE	GSSRA	Regional	2013 - 2016							
					3. Financ. Regional	0	698	698	76 443	
TOTAL DO PROJECTO 50156						0	698	698	76 443	100,0
51059 OPERACAO CADASTRAL	DROTA	Regional	2014 - 2018							
					3. Financ. Regional	36 650	21 289	8 289	12 280	
TOTAL DO PROJECTO 51059						36 650	21 289	8 289	12 280	38,9
51481 PLATAFORMA DIGITAL PARA SERVIÇOS GEOGRÁFICOS	DROTA	Regional	2016 - 2016							
					3. Financ. Regional	106 500	104 950	3 650	0	
TOTAL DO PROJECTO 51481						106 500	104 950	3 650	0	3,5
51483 MONITORIZAÇÃO DO TERRITÓRIO	DROTA	Regional	2016 - 2020							
					3. Financ. Regional	5 000	3 500	0	0	
TOTAL DO PROJECTO 51483						5 000	3 500	0	0	0,0
TOTAL DA MEDIDA						148 150	130 685	12 885	96 097	9,9

Mapa VII - Investimento por Programas, Medidas e Projetos

Departamento/Programa/Medida/Projectos	Informação Projecto					DOTAÇÃO		DESPESA	Execução anos anteriores	TAXA DE EXECUÇÃO
	Entidade responsável	Âmbito geográfico	Ano Início / Ano Fim	Apoio Comunitário	Fontes Financiamento	INICIAL	CORRIGIDA			
1	2	3	4	6	7	8	9	10	11	12=10/9
SECRETARIA REGIONAL DO AMBIENTE E RECURSOS NATURAIS										
047 - APERFEIÇOAMENTO E MODERNIZAÇÃO DO SISTEMA ADMINISTRATIVO										
TOTAL DO PROGRAMA						148 150	130 685	12 885	96 097	9,9

Mapa VII - Investimento por Programas, Medidas e Projetos

Departamento/Programa/Medida/Projectos	Informação Projecto					DOTAÇÃO		DESPESA	Execução anos anteriores	TAXA DE EXECUÇÃO
	Entidade responsável	Âmbito geográfico	Ano Início / Ano Fim	Apoio Comunitário	Fontes Financiamento	INICIAL	CORRIGIDA			
1	2	3	4	6	7	8	9	10	11	12=10/9
SECRETARIA REGIONAL DO AMBIENTE E RECURSOS NATURAIS										
051 - ATIVIDADES TRADICIONAIS										
030 - AGRICULTURA, DESENVOLVIMENTO RURAL E FLORESTAS										
50194	AQUISIÇÃO DE EQUIPAMENTO DE APOIO À GESTÃO DE COMBUSTÍVEIS FLORESTAIS E SINALIZAÇÃO DE PONTOS DE ÁGUA - 03-1918	DRFCN	Regional	2013 - 2017	FEADER					
						1. Financ. Nacional	0	0	0	0
						2. Financ. Comunitário	953 999	953 998	0	6 158
						3. Financ. Regional	426 494	426 492	0	236 999
	TOTAL DO PROJECTO 50194						1 380 493	1 380 490	0	243 157
										0,0
51009	BENEFICIAÇÃO DAS INFRAESTRUTURAS DE UTILIZAÇÃO MÚLTIPLA DA FLORESTA - ZONA DO RIBEIRO DOS BOIEIROS - 03-1344	DRFCN	Regional	2014 - 2016	FEADER					
						2. Financ. Comunitário	117 699	117 700	117 075	0
						3. Financ. Regional	51 233	51 235	50 962	0
	TOTAL DO PROJECTO 51009						168 932	168 935	168 036	0
										99,5
51010	BENEFICIAÇÃO DE INFRAESTRUTURAS DE APOIO À DETEÇÃO E VIGILÂNCIA DE INCÊNDIOS FLORESTAIS E PROTEÇÃO DA FLORESTA - 03-1884	GSSRA	Regional	2014 - 2017	FEADER					
						2. Financ. Comunitário	1 907 904	1 728 205	0	0
						3. Financ. Regional	830 499	732 601	0	0
	TOTAL DO PROJECTO 51010						2 738 403	2 460 806	0	0
										0,0
51012	REDUÇÃO DA CARGA DE COMBUSTÍVEL NO PERÍMETRO FLORESTAL DO PAÚL DA SERRA - 03-3870	DRFCN	Regional	2014 - 2016	FEADER					
						2. Financ. Comunitário	282 591	128 256	128 255	0

Mapa VII - Investimento por Programas, Medidas e Projetos

Departamento/Programa/Medida/Projectos	Informação Projecto					DOTAÇÃO		DESPESA	Execução anos anteriores	TAXA DE EXECUÇÃO
	Entidade responsável	Âmbito geográfico	Ano Início / Ano Fim	Apoio Comunitário	Fontes Financiamento	INICIAL	CORRIGIDA			
1	2	3	4	6	7	8	9	10	11	12=10/9
SECRETARIA REGIONAL DO AMBIENTE E RECURSOS NATURAIS										
051 - ATIVIDADES TRADICIONAIS										
030 - AGRICULTURA, DESENVOLVIMENTO RURAL E FLORESTAS										
					3. Financ. Regional	66 492	30 179	30 178	0	
TOTAL DO PROJECTO 51012						349 083	158 435	158 432	0	100,0
51013 INTERVENÇÃO NO MONTADO DO PEREIRO	GSSRA	Regional	2014 - 2017	FEADER						
					2. Financ. Comunitário	94 472	94 472	0	0	
					3. Financ. Regional	22 229	22 230	0	0	
TOTAL DO PROJECTO 51013						116 701	116 702	0	0	0,0
51047 PICO DO PRADO E PICO DO CURRAL	GSSRA	Regional	2014 - 2018	FEADER						
					2. Financ. Comunitário	131 021	131 021	0	0	
					3. Financ. Regional	30 828	30 830	0	0	
TOTAL DO PROJECTO 51047						161 849	161 851	0	0	0,0
51048 RECUPERAÇÃO DE ÁREA ARDIDA NO CHÃO DAS ABOBOREIRAS	GSSRA	Regional	2014 - 2017	FEADER						
					2. Financ. Comunitário	131 021	131 021	0	0	
					3. Financ. Regional	30 828	30 830	0	0	
TOTAL DO PROJECTO 51048						161 849	161 851	0	0	0,0
51050 ERRADICAÇÃO DE CONÍFERAS HOSPEDEIRAS DE NMP (SÃO VICENTE)	DRFCN	Regional	2014 - 2016	FEADER						
					2. Financ. Comunitário	142 545	142 546	142 545	0	
					3. Financ. Regional	33 540	35 707	35 707	0	
TOTAL DO PROJECTO 51050						176 085	178 253	178 252	0	100,0
51052 ERRADICAÇÃO DE CONÍFERAS HOSPEDEIRAS DE NMP (SERRA DE ÁGUA)	DRFCN	Regional	2014 - 2016	FEADER						

Mapa VII - Investimento por Programas, Medidas e Projetos

Departamento/Programa/Medida/Projectos	Informação Projecto					DOTAÇÃO		DESPESA	Execução anos anteriores	TAXA DE EXECUÇÃO
	Entidade responsável	Âmbito geográfico	Ano Início / Ano Fim	Apoio Comunitário	Fontes Financiamento	INICIAL	CORRIGIDA			
1	2	3	4	6	7	8	9	10	11	12=10/9
SECRETARIA REGIONAL DO AMBIENTE E RECURSOS NATURAIS										
051 - ATIVIDADES TRADICIONAIS										
030 - AGRICULTURA, DESENVOLVIMENTO RURAL E FLORESTAS										
					2. Financ. Comunitário	42 954	42 954	42 801	0	
					3. Financ. Regional	10 107	10 107	10 071	0	
TOTAL DO PROJECTO 51052						53 061	53 061	52 872	0	99,6
51501 APOIO À EXPLORAÇÃO DO SISTEMA DE REGADIO DA ILHA DA MADEIRA	GSSRA	Regional	2016 - 2016							
					3. Financ. Regional	2 800 000	2 800 000	2 800 000	0	
TOTAL DO PROJECTO 51501						2 800 000	2 800 000	2 800 000	0	100,0
51502 APOIO AO INVESTIMENTO DO SISTEMA DE REGADIO DA ILHA DA MADEIRA	GSSRA	Regional	2016 - 2019							
					3. Financ. Regional	110 000	29 750	0	0	
TOTAL DO PROJECTO 51502						110 000	29 750	0	0	0,0
51516 OVIL DO CHAO DAS FEITEIRAS	IFCN	Regional	2016 - 2016	FEADER						
					2. Financ. Comunitário	140 240	280 480	0	0	
					3. Financ. Regional	61 045	61 045	0	0	
TOTAL DO PROJECTO 51516						201 285	341 525	0	0	0,0
51517 BENEFICIACAO DO VIVEIRO FLORESTAL SALOES	IFCN	Regional	2016 - 2016	FEADER						
					2. Financ. Comunitário	135 861	271 722	0	0	
					3. Financ. Regional	59 139	59 139	0	0	
TOTAL DO PROJECTO 51517						195 000	330 861	0	0	0,0
51518 BENEFICIACAO VIVEIRO FLORESTAL CASA VELHA	IFCN	Regional	2016 - 2016	FEADER						

Mapa VII - Investimento por Programas, Medidas e Projectos

Departamento/Programa/Medida/Projectos	Informação Projecto					DOTAÇÃO		DESPESA	Execução anos anteriores	TAXA DE EXECUÇÃO
	Entidade responsável	Âmbito geográfico	Ano Início / Ano Fim	Apoio Comunitário	Fontes Financiamento	INICIAL	CORRIGIDA			
1	2	3	4	6	7	8	9	10	11	12=10/9
SECRETARIA REGIONAL DO AMBIENTE E RECURSOS NATURAIS										
051 - ATIVIDADES TRADICIONAIS										
030 - AGRICULTURA, DESENVOLVIMENTO RURAL E FLORESTAS										
					2. Financ. Comunitário	135 861	271 722	0	0	
					3. Financ. Regional	59 139	59 139	0	0	
TOTAL DO PROJECTO 51518						195 000	330 861	0	0	0,0
51519 CONTROLO DE INFESTANTES	IFCN	Regional	2016 - 2016	FEADER						
					2. Financ. Comunitário	134 248	268 496	0	0	
					3. Financ. Regional	56 982	56 982	0	0	
TOTAL DO PROJECTO 51519						191 230	325 478	0	0	0,0
51520 PLANO DE GESTAO FLORESTAL E NOVAS ARBORIZACOES	IFCN	Regional	2016 - 2016	FEADER						
					2. Financ. Comunitário	236 217	472 434	0	0	
					3. Financ. Regional	70 838	70 832	0	0	
TOTAL DO PROJECTO 51520						307 055	543 266	0	0	0,0
TOTAL DA MEDIDA						9 306 026	9 542 125	3 357 592	243 157	35,2
031 - POTENCIAR A ECONOMIA DO MAR (PESCA E AQUICULTURA)										
51223 DIRETIVA QUADRO DA ESTRATÉGIA MARINHA DA RAM	DROTA	Regional	2015 - 2017							
					3. Financ. Regional	85 000	32 240	5 485	0	
TOTAL DO PROJECTO 51223						85 000	32 240	5 485	0	17,0
TOTAL DA MEDIDA						85 000	32 240	5 485	0	17,0

Mapa VII - Investimento por Programas, Medidas e Projectos

Departamento/Programa/Medida/Projectos	Informação Projecto					DOTAÇÃO		DESPESA	Execução anos anteriores	TAXA DE EXECUÇÃO
	Entidade responsável	Âmbito geográfico	Ano Início / Ano Fim	Apoio Comunitário	Fontes Financiamento	INICIAL	CORRIGIDA			
1	2	3	4	6	7	8	9	10	11	12=10/9
SECRETARIA REGIONAL DO AMBIENTE E RECURSOS NATURAIS										
051 - ATIVIDADES TRADICIONAIS										
033 - VALORIZAÇÃO DAS FLORESTAS, DA BIODIVERSIDADE E ÁREAS PROTEGIDAS										
50007 RECUPERAÇÃO E CONSERVAÇÃO DE ESPÉCIES E HABITATS NO MACIÇO MONTANHOSO DA MADEIRA	DRFCN	Regional	2013 - 2017	OUTROS						
					2. Financ. Comunitário	52 053	20 595	20 591	77 270	
					3. Financ. Regional	55 382	21 913	21 909	82 233	
TOTAL DO PROJECTO 50007						107 435	42 508	42 500	159 503	100,0
50009 INVESTIGACAO DA FAUNA E DA FLORA	DRFCN	Regional	2013 - 2016							
					3. Financ. Regional	0	400	400	6 786	
TOTAL DO PROJECTO 50009						0	400	400	6 786	100,0
50082 FOMENTO CINEGETICO	DRFCN	Regional	2013 - 2016							
					3. Financ. Regional	0	1 340	1 340	6 067	
TOTAL DO PROJECTO 50082						0	1 340	1 340	6 067	100,0
50096 MELHORAMENTOS INFRAESTRUTURAS FLORESTAIS E VIGILANCIA	DRFCN	Regional	2013 - 2016							
					1. Financ. Nacional	0	0	0	102 543	
					3. Financ. Regional	0	2 456	2 456	78 930	
TOTAL DO PROJECTO 50096						0	2 456	2 456	181 473	100,0
50173 ÁREAS PROTEGIDAS	PNM	Regional	2013 - 2016							
					2. Financ. Comunitário	0	0	0	31	
					3. Financ. Regional	41 100	33 100	229	63 523	
TOTAL DO PROJECTO 50173						41 100	33 100	229	63 553	0,7

Mapa VII - Investimento por Programas, Medidas e Projetos

Departamento/Programa/Medida/Projectos	Informação Projecto					DOTAÇÃO		DESPESA	Execução anos anteriores	TAXA DE EXECUÇÃO
	Entidade responsável	Âmbito geográfico	Ano Início / Ano Fim	Apoio Comunitário	Fontes Financiamento	INICIAL	CORRIGIDA			
1	2	3	4	6	7	8	9	10	11	12=10/9
SECRETARIA REGIONAL DO AMBIENTE E RECURSOS NATURAIS										
051 - ATIVIDADES TRADICIONAIS										
033 - VALORIZAÇÃO DAS FLORESTAS, DA BIODIVERSIDADE E ÁREAS PROTEGIDAS										
50212 REDUCAO DO IMPACTO ESP.INVASORAS NOS ILHEUS DO P.SANTO-PNM	IFCN	Regional	2013 - 2016	OUTROS						
					2. Financ. Comunitário	10 606	21 232	0	82 755	
					3. Financ. Regional	10 692	21 546	70	163 814	
TOTAL DO PROJECTO 50212						21 298	42 778	70	246 569	0,2
50214 ESPÉCIES PRIORITÁRIAS DA REDE NATURA 2000	IFCN	Regional	2013 - 2016							
					2. Financ. Comunitário	0	0	0	959	
					3. Financ. Regional	30 000	40 000	546	24 830	
TOTAL DO PROJECTO 50214						30 000	40 000	546	25 789	1,4
50951 RECOVER NATURA	PNM	Regional	2013 - 2017	OUTROS						
					2. Financ. Comunitário	165 644	144 672	29 175	0	
					3. Financ. Regional	166 976	163 798	19 248	188 236	
TOTAL DO PROJECTO 50951						332 620	308 470	48 423	188 236	15,7
51279 LIFE LOBO MARINHO	IFCN	Nacional	2015 - 2018	OUTROS						
					2. Financ. Comunitário	36 865	15 579	0	12 738	
					3. Financ. Regional	22 594	124 653	22 043	0	
TOTAL DO PROJECTO 51279						59 459	140 232	22 043	12 738	15,7

Mapa VII - Investimento por Programas, Medidas e Projetos

Departamento/Programa/Medida/Projectos	Informação Projecto					DOTAÇÃO		DESPESA	Execução anos anteriores	TAXA DE EXECUÇÃO	
	Entidade responsável	Âmbito geográfico	Ano Início / Ano Fim	Apoio Comunitário	Fontes Financiamento	INICIAL	CORRIGIDA				
1	2	3	4	6	7	8	9	10	11	12=10/9	
SECRETARIA REGIONAL DO AMBIENTE E RECURSOS NATURAIS											
051 - ATIVIDADES TRADICIONAIS											
033 - VALORIZAÇÃO DAS FLORESTAS, DA BIODIVERSIDADE E ÁREAS PROTEGIDAS											
51341	INSTALAÇÃO DE RECIFE ARTIFICIAL NO MAR DA ILHA DO PORTO SANTO MEDIANTE O AFUNDAMENTO DA CORVETA PEREIRA DE EÇA	PNM	Regional	2015 - 2016	FEAMP						
						2. Financ. Comunitário	293 250	271 048	31 848	0	
						3. Financ. Regional	131 100	117 986	13 863	0	
TOTAL DO PROJECTO 51341							424 350	389 034	45 711	0	11,7
51486	SISTEMA DE INFORMAÇÃO E INSTRUMENTOS DE ORDENAMENTO E DE GESTÃO DOS RECURSOS FLORESTAIS E NATURAIS	IFCN	Regional	2016 - 2019							
						3. Financ. Regional	40 000	72 000	0	0	
TOTAL DO PROJECTO 51486							40 000	72 000	0	0	0,0
51487	PROMOÇÃO DE ESTUDOS E PROJETOS DE INVESTIGAÇÃO E INTERCÂMBIO TÉCNICO	DRFCN	Regional	2016 - 2020	FEDER						
						2. Financ. Comunitário	104 550	83 460	852	0	
						3. Financ. Regional	18 450	18 450	0	0	
TOTAL DO PROJECTO 51487							123 000	101 910	852	0	0,8
51489	GESTÃO E SUSTENTABILIDADE DOS RECURSOS CINEGÉTICOS, AQUÍCOLAS E SILVOPASTORIS	DRFCN	Regional	2016 - 2019							
						3. Financ. Regional	41 000	38 238	9 721	0	
TOTAL DO PROJECTO 51489							41 000	38 238	9 721	0	25,4
51490	GESTÃO DOS VIVEIROS FLORESTAIS E DOS SISTEMAS PRODUTIVOS DE PLANTAS	DRFCN	Regional	2016 - 2019							

Mapa VII - Investimento por Programas, Medidas e Projectos

Departamento/Programa/Medida/Projectos	Informação Projecto					DOTAÇÃO		DESPESA	Execução anos anteriores	TAXA DE EXECUÇÃO
	Entidade responsável	Âmbito geográfico	Ano Início / Ano Fim	Apoio Comunitário	Fontes Financiamento	INICIAL	CORRIGIDA			
1	2	3	4	6	7	8	9	10	11	12=10/9
SECRETARIA REGIONAL DO AMBIENTE E RECURSOS NATURAIS										
051 - ATIVIDADES TRADICIONAIS										
033 - VALORIZAÇÃO DAS FLORESTAS, DA BIODIVERSIDADE E ÁREAS PROTEGIDAS										
					3. Financ. Regional	30 000	30 000	2 511	0	
TOTAL DO PROJECTO 51490						30 000	30 000	2 511	0	8,4
51492 FISCALIZAÇÃO E VIGILÂNCIA DA FLORESTA	DRFCN	Regional	2016 - 2019							
					3. Financ. Regional	127 000	79 482	246	0	
TOTAL DO PROJECTO 51492						127 000	79 482	246	0	0,3
51493 MONITORIZAÇÃO DE ESPÉCIES E HABITATS PRIORITÁRIOS DA REDE NATURA 2000	IFCN	Regional	2016 - 2019							
					3. Financ. Regional	7 000	12 600	0	0	
TOTAL DO PROJECTO 51493						7 000	12 600	0	0	0,0
51567 LIFE DESENVOLVIMENTO DE CAPACIDADES (LIFE14 CAP/PT/000004)	DRFCN	Regional	2016 - 2017	OUTROS						
					2. Financ. Comunitário	0	1 920	1 919	0	
TOTAL DO PROJECTO 51567						0	1 920	1 919	0	100,0
51579 AREAS PROTEGIDAS	IFCN	Regional	2016 - 2016							
					3. Financ. Regional	0	21 271	1 233	0	
TOTAL DO PROJECTO 51579						0	21 271	1 233	0	5,8
51580 RECOVER NATURA - IFCN	IFCN	Regional	2016 - 2016	OUTROS						
					2. Financ. Comunitário	0	234 345	0	0	
					3. Financ. Regional	0	144 551	0	0	
TOTAL DO PROJECTO 51580						0	378 896	0	0	0,0

Mapa VII - Investimento por Programas, Medidas e Projetos

Departamento/Programa/Medida/Projectos	Informação Projecto					DOTAÇÃO		DESPESA	Execução anos anteriores	TAXA DE EXECUÇÃO
	Entidade responsável	Âmbito geográfico	Ano Inicio / Ano Fim	Apoio Comunitário	Fontes Financiamento	INICIAL	CORRIGIDA			
1	2	3	4	6	7	8	9	10	11	12=10/9
SECRETARIA REGIONAL DO AMBIENTE E RECURSOS NATURAIS										
051 - ATIVIDADES TRADICIONAIS										
033 - VALORIZAÇÃO DAS FLORESTAS, DA BIODIVERSIDADE E ÁREAS PROTEGIDAS										
51581 INSTALAÇÃO DE UM RECIFE ARTIFICIAL NO MAR DA ILHA DO PORTO SANTO, MEDIANTE O AFUNDAMENTO DA CORVETA PEREIRA D'EÇA	IFCN	Regional	2016 - 2016	FEAMP						
					2. Financ. Comunitário	0	239 200	239 200	0	
					3. Financ. Regional	0	104 123	104 122	0	
TOTAL DO PROJECTO 51581						0	343 323	343 322	0	100,0
51585 RECUPERAÇÃO E CONSERVAÇÃO DE ESPÉCIES E HABITATS NO MACIÇO MONTANHOSO DA MADEIRA - PROJECTO LIFE+ NATUREZA	IFCN	Regional	2016 - 2017	OUTROS						
					2. Financ. Comunitário	0	31 458	70	0	
					3. Financ. Regional	0	33 469	75	0	
TOTAL DO PROJECTO 51585						0	64 927	145	0	0,2
51589 GESTÃO E SUSTENTABILIDADE DOS RECURSOS CINEGÉTICOS, AQUÍCOLAS E SILVOPASTORIS - IFCN	IFCN	Regional	2016 - 2017							
					3. Financ. Regional	0	21 737	95	0	
TOTAL DO PROJECTO 51589						0	21 737	95	0	0,4
51590 GESTÃO DOS VIVEIROS FLORESTAIS E DOS SISTEMAS PRODUTIVOS DE PLANTAS - IFCN	IFCN	Regional	2016 - 2017							
					3. Financ. Regional	0	15 489	0	0	
TOTAL DO PROJECTO 51590						0	15 489	0	0	0,0
51592 FISCALIZAÇÃO E VIGILÂNCIA DA FLORESTA - IFCN	IFCN	Regional	2016 - 2016							

Mapa VII - Investimento por Programas, Medidas e Projectos

Departamento/Programa/Medida/Projectos	Informação Projecto					DOTAÇÃO		DESPESA	Execução anos anteriores	TAXA DE EXECUÇÃO
	Entidade responsável	Âmbito geográfico	Ano Início / Ano Fim	Apoio Comunitário	Fontes Financiamento	INICIAL	CORRIGIDA			
1	2	3	4	6	7	8	9	10	11	12=10/9
SECRETARIA REGIONAL DO AMBIENTE E RECURSOS NATURAIS										
051 - ATIVIDADES TRADICIONAIS										
033 - VALORIZAÇÃO DAS FLORESTAS, DA BIODIVERSIDADE E ÁREAS PROTEGIDAS										
					3. Financ. Regional	0	92 464	0	0	
TOTAL DO PROJECTO 51592						0	92 464	0	0	0,0
51820 LIFE DESENVOLVIMENTO DE CAPACIDADES (LIFE14 CAP/PT/000004) - IFCN	IFCN	Regional	2016 - 2017	OUTROS						
					2. Financ. Comunitário	0	19 170	0	0	
TOTAL DO PROJECTO 51820						0	19 170	0	0	0,0
TOTAL DA MEDIDA						1 384 262	2 293 745	523 764	890 716	22,8
TOTAL DO PROGRAMA						10 775 288	11 868 110	3 886 841	1 133 872	32,8

Mapa VII - Investimento por Programas, Medidas e Projectos

Departamento/Programa/Medida/Projectos	Informação Projecto					DOTAÇÃO		DESPESA	Execução anos anteriores	TAXA DE EXECUÇÃO
	Entidade responsável	Âmbito geográfico	Ano Início / Ano Fim	Apoio Comunitário	Fontes Financiamento	INICIAL	CORRIGIDA			
1	2	3	4	6	7	8	9	10	11	12=10/9
SECRETARIA REGIONAL DO AMBIENTE E RECURSOS NATURAIS										
052 - ORDENAMENTO URBANO E TERRITORIAL										
034 - ORDENAMENTO URBANO E RURAL										
50080 ESTUDOS E PLANOS DE GESTAO TERRITORIAL	DROTA	Regional	2013 - 2017		3. Financ. Regional	20 000	28 500	0	272 726	
TOTAL DO PROJECTO 50080						20 000	28 500	0	272 726	0,0
51056 PROJETOS DE INTERVENÇÃO DA ORLA COSTEIRA -PIOC	DROTA	Regional	2014 - 2017		3. Financ. Regional	12 000	27 100	0	4 938	
TOTAL DO PROJECTO 51056						12 000	27 100	0	4 938	0,0
TOTAL DA MEDIDA						32 000	55 600	0	277 663	0,0
036 - SOLO E PAISAGEM										
50005 GESTAO E MONITORIZACAO INFRAESTRUTURAS AMBIENTAIS	DROTA	Regional	2013 - 2018		2. Financ. Comunitário	0	0	0	0	
					3. Financ. Regional	56 500	132 222	29 129	152 417	
TOTAL DO PROJECTO 50005						56 500	132 222	29 129	152 417	22,0
TOTAL DA MEDIDA						56 500	132 222	29 129	152 417	22,0

Mapa VII - Investimento por Programas, Medidas e Projectos

Departamento/Programa/Medida/Projectos	Informação Projecto					DOTAÇÃO		DESPESA	Execução anos anteriores	TAXA DE EXECUÇÃO
	Entidade responsável	Âmbito geográfico	Ano Início / Ano Fim	Apoio Comunitário	Fontes Financiamento	INICIAL	CORRIGIDA			
1	2	3	4	6	7	8	9	10	11	12=10/9
SECRETARIA REGIONAL DO AMBIENTE E RECURSOS NATURAIS										
052 - ORDENAMENTO URBANO E TERRITORIAL										
037 - GOVERNAÇÃO E ADMINISTRAÇÃO DO TERRITÓRIO										
50073 SISTEMA INFORMATIVO AMBIENTAL-DRAMB	DROTA	Regional	2013 - 2018		3. Financ. Regional	50 000	55 180	30 317	439 959	
TOTAL DO PROJECTO 50073						50 000	55 180	30 317	439 959	54,9
50077 PROGRAMAS AMBIENTAIS	DROTA	Regional	2013 - 2018	FEDER	2. Financ. Comunitário	18 275	3 655	0	0	
					3. Financ. Regional	3 225	17 233	12 437	23 053	
TOTAL DO PROJECTO 50077						21 500	20 888	12 437	23 053	59,5
50133 PROMOCAO E EXTENSAO FLORESTAL	DRFCN	Regional	2013 - 2018		3. Financ. Regional	15 000	13 873	909	2 590	
TOTAL DO PROJECTO 50133						15 000	13 873	909	2 590	6,6
50140 RECUPERACAO DE ESPACOS VERDES NO JARDIM BOTANICO	DRFCN	Regional	2013 - 2016	FEDER	2. Financ. Comunitário	0	0	0	0	
					3. Financ. Regional	0	6 779	6 777	176 888	
TOTAL DO PROJECTO 50140						0	6 779	6 777	176 888	100,0
50348 CENTRO DE INFORMACAO DO SERVICO PNM-PNM	PNM	Regional	2013 - 2016		3. Financ. Regional	20 000	20 000	619	5 303	
TOTAL DO PROJECTO 50348						20 000	20 000	619	5 303	3,1

Fonte: SRF/DROT

Mapa VII - Investimento por Programas, Medidas e Projetos

Departamento/Programa/Medida/Projectos	Informação Projecto					DOTAÇÃO		DESPESA	Execução anos anteriores	TAXA DE EXECUÇÃO
	Entidade responsável	Âmbito geográfico	Ano Início / Ano Fim	Apoio Comunitário	Fontes Financiamento	INICIAL	CORRIGIDA			
1	2	3	4	6	7	8	9	10	11	12=10/9
SECRETARIA REGIONAL DO AMBIENTE E RECURSOS NATURAIS										
052 - ORDENAMENTO URBANO E TERRITORIAL										
037 - GOVERNAÇÃO E ADMINISTRAÇÃO DO TERRITÓRIO										
50490	CONHECER E CONSERVAR A BIODIVERSIDADE - LIFE	IFCN	Regional	2013 - 2016	OUTROS					
					2. Financ. Comunitário	4 482	53 123	393	26 738	
					3. Financ. Regional	4 518	9 134	0	33 370	
TOTAL DO PROJECTO 50490						9 000	62 257	393	60 108	0,6
51491	GESTÃO E PROMOÇÃO DE ESPAÇOS VERDES	DRFCN	Regional	2016 - 2019	FEDER					
					2. Financ. Comunitário	127 075	127 075	0	0	
					3. Financ. Regional	97 925	91 073	17 041	0	
TOTAL DO PROJECTO 51491						225 000	218 148	17 041	0	7,8
51578	CENTRO DE INFORMAÇÃO SPNM - IFCN	IFCN	Regional	2016 - 2016						
					3. Financ. Regional	0	13 239	285	0	
TOTAL DO PROJECTO 51578						0	13 239	285	0	2,2
51587	PROMOÇÃO E EXTENSÃO FLORESTAL - IFCN	IFCN	Regional	2016 - 2016						
					3. Financ. Regional	0	11 091	571	0	
TOTAL DO PROJECTO 51587						0	11 091	571	0	5,1
51591	GESTÃO E PROMOÇÃO DE ESPAÇOS VERDES - IFCN	IFCN	Regional	2016 - 2017	FEDER					
					2. Financ. Comunitário	0	4 462	0	0	
					3. Financ. Regional	0	115 516	393	0	
TOTAL DO PROJECTO 51591						0	119 978	393	0	0,3

Mapa VII - Investimento por Programas, Medidas e Projetos

Departamento/Programa/Medida/Projectos	Informação Projecto					DOTAÇÃO		DESPESA	Execução anos anteriores	TAXA DE EXECUÇÃO
	Entidade responsável	Âmbito geográfico	Ano Início / Ano Fim	Apoio Comunitário	Fontes Financiamento	INICIAL	CORRIGIDA			
1	2	3	4	6	7	8	9	10	11	12=10/9
SECRETARIA REGIONAL DO AMBIENTE E RECURSOS NATURAIS										
052 - ORDENAMENTO URBANO E TERRITORIAL										
037 - GOVERNAÇÃO E ADMINISTRAÇÃO DO TERRITÓRIO										
TOTAL DA MEDIDA						340 500	541 433	69 741	707 902	12,9

Mapa VII - Investimento por Programas, Medidas e Projectos

Departamento/Programa/Medida/Projectos	Informação Projecto					DOTAÇÃO		DESPESA	Execução anos anteriores	TAXA DE EXECUÇÃO
	Entidade responsável	Âmbito geográfico	Ano Início / Ano Fim	Apoio Comunitário	Fontes Financiamento	INICIAL	CORRIGIDA			
1	2	3	4	6	7	8	9	10	11	12=10/9
SECRETARIA REGIONAL DO AMBIENTE E RECURSOS NATURAIS										
052 - ORDENAMENTO URBANO E TERRITORIAL										
039 - ACESSIBILIDADE E USUFRUTO DO MAR										
51480 MISTIC SEAS - ALCANÇAR UMA BASE COMUM DE CRITÉRIOS E METODOLOGIAS PARA A MONITORIZAÇÃO DA BIODIVERSIDADE MARINHA NA MACARONÉSIA	DROTA	Nacional	2016 - 2016	OUTROS						
					2. Financ. Comunitário	141 137	141 137	58 158	0	
TOTAL DO PROJECTO 51480						141 137	141 137	58 158	0	41,2
51482 MARAM - POLUIÇÃO ZERO NO MAR DA RAM	DROTA	Regional	2016 - 2020	FEDER						
					2. Financ. Comunitário	42 500	25 442	0	0	
					3. Financ. Regional	7 500	20 808	4 431	0	
TOTAL DO PROJECTO 51482						50 000	46 250	4 431	0	9,6
51484 AOLEM - AÇÕES DE ORDENAMENTO, GESTÃO E MONITORIZAÇÃO DO LITORAL E ESPAÇO MARÍTIMO.	DROTA	Regional	2016 - 2020							
					2. Financ. Comunitário	17 000	17 000	0	0	
					3. Financ. Regional	48 000	68 618	11 651	0	
TOTAL DO PROJECTO 51484						65 000	85 618	11 651	0	13,6
51557 MISTIC SEAS - ALCANÇAR UMA BASE COMUM DE CRITERIOS E METODOLOGIAS PARA A MONITORIZAÇÃO DA BIODIVERSIDADE MARINHA NA MACARONESIA PNM	IFCN	Regional	2016 - 2016	OUTROS						
					2. Financ. Comunitário	0	29 424	576	0	
TOTAL DO PROJECTO 51557						0	29 424	576	0	2,0
TOTAL DA MEDIDA						256 137	302 429	74 816	0	24,7

Mapa VII - Investimento por Programas,Medidas e Projetos

Departamento/Programa/Medida/Projectos	Informação Projecto					DOTAÇÃO		DESPESA	Execução anos anteriores	TAXA DE EXECUÇÃO
	Entidade responsável	Âmbito geográfico	Ano Inicio / Ano Fim	Apoio Comunitário	Fontes Financiamento	INICIAL	CORRIGIDA			
1	2	3	4	6	7	8	9	10	11	12=10/9
SECRETARIA REGIONAL DO AMBIENTE E RECURSOS NATURAIS										
052 - ORDENAMENTO URBANO E TERRITORIAL										
TOTAL DO PROGRAMA						685 137	1 031 684	173 686	1 137 982	16,8

Mapa VII - Investimento por Programas, Medidas e Projetos

Departamento/Programa/Medida/Projectos	Informação Projecto					DOTAÇÃO		DESPESA	Execução anos anteriores	TAXA DE EXECUÇÃO
	Entidade responsável	Âmbito geográfico	Ano Início / Ano Fim	Apoio Comunitário	Fontes Financiamento	INICIAL	CORRIGIDA			
1	2	3	4	6	7	8	9	10	11	12=10/9
SECRETARIA REGIONAL DO AMBIENTE E RECURSOS NATURAIS										
053 - PROMOVER A ADAPTAÇÃO AS ALTERAÇÕES CLIMATICAS E A PREVENÇÃO E GESTAO DE RISCOS										
041 - PREVENÇÃO E GESTÃO DE RISCOS NATURAIS E ANTRÓPICOS										
50123 PLANO DE REPOVOAMENTO FLORESTAL E CORRECAO TORRENCIAL	DRFCN	Regional	2013 - 2018							
					3. Financ. Regional	133 866	125 201	63 196	518 575	
TOTAL DO PROJECTO 50123						133 866	125 201	63 196	518 575	50,5
51485 PREVENÇÃO E PROTEÇÃO DA FLORESTA - CONTROLO E MITIGAÇÃO DE FACTORES BIÓTICOS E ABIÓTICOS	IFCN	Regional	2016 - 2019							
					3. Financ. Regional	125 000	224 200	488	0	
TOTAL DO PROJECTO 51485						125 000	224 200	488	0	0,2
51586 PLANOS DE REPOVOAMENTO FLORESTAL E CORREÇÃO TORRENCIAL - IFCN	IFCN	Regional	2016 - 2017							
					3. Financ. Regional	0	47 171	404	0	
TOTAL DO PROJECTO 51586						0	47 171	404	0	0,9
TOTAL DA MEDIDA						258 866	396 572	64 088	518 575	16,2
042 - PROMOÇÃO DE INVESTIMENTOS PARA ABORDAR RISCOS ESPECÍFICOS										
51226 CLIMA _ ESTRATÉGIA REGIONAL DE ADAPTAÇÃO ÀS ALTERAÇÕES CLIMÁTICAS	DROTA	Regional	2015 - 2016							
					2. Financ. Comunitário	0	0	0	210 465	
					3. Financ. Regional	11 000	7 283	282	37 141	
TOTAL DO PROJECTO 51226						11 000	7 283	282	247 606	3,9
TOTAL DA MEDIDA						11 000	7 283	282	247 606	3,9

Mapa VII - Investimento por Programas, Medidas e Projetos

Departamento/Programa/Medida/Projectos	Informação Projecto					DOTAÇÃO		DESPESA	Execução anos anteriores	TAXA DE EXECUÇÃO
	Entidade responsável	Âmbito geográfico	Ano Inicio / Ano Fim	Apoio Comunitário	Fontes Financiamento	INICIAL	CORRIGIDA			
1	2	3	4	6	7	8	9	10	11	12=10/9
SECRETARIA REGIONAL DO AMBIENTE E RECURSOS NATURAIS										
053 - PROMOVER A ADAPTAÇÃO AS ALTERAÇÕES CLIMATICAS E A PREVENÇÃO E GESTAO DE RISCOS										
TOTAL DO PROGRAMA						269 866	403 855	64 370	766 181	15,9

Mapa VII - Investimento por Programas, Medidas e Projectos

Departamento/Programa/Medida/Projectos	Informação Projecto					DOTAÇÃO		DESPESA	Execução anos anteriores	TAXA DE EXECUÇÃO
	Entidade responsável	Âmbito geográfico	Ano Inicio / Ano Fim	Apoio Comunitário	Fontes Financiamento	INICIAL	CORRIGIDA			
1	2	3	4	6	7	8	9	10	11	12=10/9
SECRETARIA REGIONAL DO AMBIENTE E RECURSOS NATURAIS										
054 - INFRAESTRUTURAS AMBIENTAIS										
043 - INVESTIMENTO NOS SECTORES DA ÁGUA E DOS RESÍDUOS										
50043 DESTINO FINAL DE AGUAS RESIDUAIS NO CONC.PONTA DO SOL-DRAMB	DROTA	Nacional	2013 - 2016		3. Financ. Regional	0	3 558	3 557	0	
TOTAL DO PROJECTO 50043						0	3 558	3 557	0	100,0
50056 REFORMULACAO DO SISTEMA TRATAMENTO DA ETAR DO CANICO-DRAMB	DROTA	Regional	2013 - 2016		1. Financ. Nacional	0	0	0	2 173 735	
					3. Financ. Regional	5 368	5 368	0	286 899	
TOTAL DO PROJECTO 50056						5 368	5 368	0	2 460 633	0,0
50057 CONSERV.EDIF.E EQUIP.ESTACOES TRATAM.ELEV.AGUAS RESID-DRAMB	DROTA	Regional	2013 - 2018		3. Financ. Regional	20 000	16 442	0	515 708	
TOTAL DO PROJECTO 50057						20 000	16 442	0	515 708	0,0
50060 AVALI QUALI AGUAS COST DOCES SUPERF SUBTER DA RAM-DRAMB	DROTA	Regional	2013 - 2018		3. Financ. Regional	15 000	12 500	0	0	
TOTAL DO PROJECTO 50060						15 000	12 500	0	0	0,0
50061 ACOES PARA IMPLEMENTACAO DA DIRETIVA-QUADRO DA AGUA-DRAMB	DROTA	Regional	2013 - 2018	FC-QEC	2. Financ. Comunitário	0	31 679	18 102	102 851	
					3. Financ. Regional	299 773	245 094	166 803	108 902	
TOTAL DO PROJECTO 50061						299 773	276 773	184 905	211 753	66,8
51187 SISTEMAS DE ABASTECIMENTO DE ÁGUA E SANEAMENTO	GSSRA	Regional	2015 - 2017							

Fonte: SRF/DROT

Mapa VII - Investimento por Programas, Medidas e Projetos

Departamento/Programa/Medida/Projectos	Informação Projecto					DOTAÇÃO		DESPESA	Execução anos anteriores	TAXA DE EXECUÇÃO
	Entidade responsável	Âmbito geográfico	Ano Início / Ano Fim	Apoio Comunitário	Fontes Financiamento	INICIAL	CORRIGIDA			
1	2	3	4	6	7	8	9	10	11	12=10/9
SECRETARIA REGIONAL DO AMBIENTE E RECURSOS NATURAIS										
054 - INFRAESTRUTURAS AMBIENTAIS										
043 - INVESTIMENTO NOS SECTORES DA ÁGUA E DOS RESÍDUOS										
					3. Financ. Regional	82 500	4 500	0	397 859	
TOTAL DO PROJECTO 51187						82 500	4 500	0	397 859	0,0
51189 REMODELAÇÃO E RECUPERAÇÃO DE REDES DE ABASTECIMENTO DE ÁGUA POTÁVEL E REDES DE ÁGUAS RESIDUAIS	GSSRA	Regional	2015 - 2017							
					3. Financ. Regional	60 750	47 250	0	0	
TOTAL DO PROJECTO 51189						60 750	47 250	0	0	0,0
51500 INVESTIMENTOS NO SISTEMA DE RECOLHA, VALORIZAÇÃO E TRATAMENTO DE RESÍDUOS SÓLIDOS DA ARM, SA	GSSRA	Regional	2016 - 2019							
					1. Financ. Nacional	0	3 100 000	3 100 000	0	
					3. Financ. Regional	3 100 000	0	0	0	
TOTAL DO PROJECTO 51500						3 100 000	3 100 000	3 100 000	0	100,0
51504 INVESTIMENTOS NOS SISTEMAS EM ALTA	GSSRA	Regional	2016 - 2017							
					1. Financ. Nacional	0	221 750	221 750	0	
					3. Financ. Regional	50 000	0	0	0	
TOTAL DO PROJECTO 51504						50 000	221 750	221 750	0	100,0
TOTAL DA MEDIDA						3 633 391	3 688 141	3 510 212	3 585 953	95,2
TOTAL DO PROGRAMA						3 633 391	3 688 141	3 510 212	3 585 953	95,2
TOTAL DO DEPARTAMENTO						16 123 664	18 035 820	7 899 313	7 356 425	43,8
TOTAL GERAL						16 123 664	18 035 820	7 899 313	7 356 425	43,8
TOTAL CONSOLIDADO						16 123 664	18 035 820	7 899 313	7 356 425	43,8

Fonte: SRF/DROT



SECRETARIA REGIONAL DA SAÚDE

Mapa VII - Investimento por Programas, Medidas e Projectos

Departamento/Programa/Medida/Projectos	Informação Projecto					DOTAÇÃO		DESPESA	Execução anos anteriores	TAXA DE EXECUÇÃO
	Entidade responsável	Âmbito geográfico	Ano Início / Ano Fim	Apoio Comunitário	Fontes Financiamento	INICIAL	CORRIGIDA			
1	2	3	4	6	7	8	9	10	11	12=10/9
SECRETARIA REGIONAL DA SAÚDE										
050 - SAUDE										
027 - REFORÇO DA ACESSIBILIDADE E DA QUALIDADE DOS SERVIÇOS DE SAÚDE										
50221	FORMAÇÃO E APERFEIÇOAMENTO PROFISSIONAL	IASAUDE	Regional	2013 - 2019	F S E					
					2. Financ. Comunitário	119 000	119 000	0	38 178	
					3. Financ. Regional	21 000	21 000	0	0	
TOTAL DO PROJECTO 50221						140 000	140 000	0	38 178	0,0
50415	EQUIPAMENTOS DE INOVAÇÃO E SUBSTITUIÇÃO	IASAUDE	Regional	2013 - 2018						
					3. Financ. Regional	15 000	2 171	973	8 946	
TOTAL DO PROJECTO 50415						15 000	2 171	973	8 946	44,8
50442	SISTEMA DE INFORMAÇÃO INTEGRADO DA SAUDE	IASAUDE	Regional	2013 - 2019	FEDER					
					2. Financ. Comunitário	425 000	425 000	0	0	
					3. Financ. Regional	75 000	23 442	0	0	
TOTAL DO PROJECTO 50442						500 000	448 442	0	0	0,0
51392	EQUIPAMENTO INFORMÁTICO	SESARAM	Regional	2016 - 2018						
					1. Financ. Nacional	490 000	490 000	0	0	
					3. Financ. Regional	0	0	0	0	
TOTAL DO PROJECTO 51392						490 000	490 000	0	0	0,0
51393	PROGRAMAS DE COMPUTADOR	SESARAM	Regional	2016 - 2018						
					1. Financ. Nacional	345 052	345 052	0	0	
					3. Financ. Regional	0	0	0	0	
TOTAL DO PROJECTO 51393						345 052	345 052	0	0	0,0

Mapa VII - Investimento por Programas, Medidas e Projetos

Departamento/Programa/Medida/Projectos	Informação Projecto					DOTAÇÃO		DESPESA	Execução anos anteriores	TAXA DE EXECUÇÃO
	Entidade responsável	Âmbito geográfico	Ano Início / Ano Fim	Apoio Comunitário	Fontes Financiamento	INICIAL	CORRIGIDA			
1	2	3	4	6	7	8	9	10	11	12=10/9
SECRETARIA REGIONAL DA SAÚDE										
050 - SAUDE										
027 - REFORÇO DA ACESSIBILIDADE E DA QUALIDADE DOS SERVIÇOS DE SAÚDE										
51478 EQUIPAMENTO BASICO PARA SESARAM	SESARAM	Regional	2016 - 2017							
					1. Financ. Nacional	4 000 000	4 000 000	279 930	0	
TOTAL DO PROJECTO 51478						4 000 000	4 000 000	279 930	0	7,0
51544 SESARAM - EQUIPAMENTO INFORMATICO	IASAUDE	Regional	2016 - 2016							
					1. Financ. Nacional	490 000	490 000	0	0	
TOTAL DO PROJECTO 51544						490 000	490 000	0	0	0,0
51546 SESARAM - PROGRAMAS DE COMPUTADOR	IASAUDE	Regional	2016 - 2016							
					1. Financ. Nacional	345 052	345 052	0	0	
TOTAL DO PROJECTO 51546						345 052	345 052	0	0	0,0
51547 SESARAM - EQUIPAMENTO BASICO PARA SESARAM	IASAUDE	Regional	2016 - 2016							
					1. Financ. Nacional	4 000 000	4 000 000	279 930	0	
TOTAL DO PROJECTO 51547						4 000 000	4 000 000	279 930	0	7,0
TOTAL DA MEDIDA						10 325 104	10 260 717	560 833	47 125	5,5

Mapa VII - Investimento por Programas, Medidas e Projetos

Departamento/Programa/Medida/Projectos	Informação Projecto					DOTAÇÃO		DESPESA	Execução anos anteriores	TAXA DE EXECUÇÃO
	Entidade responsável	Âmbito geográfico	Ano Início / Ano Fim	Apoio Comunitário	Fontes Financiamento	INICIAL	CORRIGIDA			
1	2	3	4	6	7	8	9	10	11	12=10/9
SECRETARIA REGIONAL DA SAÚDE										
050 - SAUDE										
028 - REFORÇO DA PROMOÇÃO DA SAÚDE PÚBLICA E DA MELHORIA DOS CUIDADOS DE SAÚDE										
50449	PROMOÇÃO E PROTEÇÃO DA SAUDE	IASAUDE	Regional	2013 - 2019						
					3. Financ. Regional	60 000	20 746	20 577	16 097	
TOTAL DO PROJECTO 50449						60 000	20 746	20 577	16 097	99,2
50457	INFORMAÇÃO, PLANEAMENTO E QUALIDADE EM SAUDE	IASAUDE	Regional	2013 - 2019						
					3. Financ. Regional	54 000	20 222	19 659	7 867	
TOTAL DO PROJECTO 50457						54 000	20 222	19 659	7 867	97,2
50491	PREVENÇÃO E CONTROLO DA DOENÇA	IASAUDE	Regional	2013 - 2019						
					3. Financ. Regional	172 194	92 689	66 054	151 016	
TOTAL DO PROJECTO 50491						172 194	92 689	66 054	151 016	71,3
51358	PROGRAMA DE RECUPERAÇÃO DE CIRURGIAS	IASAUDE	Regional	2015 - 2016						
					3. Financ. Regional	0	150 152	150 152	0	
TOTAL DO PROJECTO 51358						0	150 152	150 152	0	100,0
TOTAL DA MEDIDA						286 194	283 809	256 443	174 980	90,4

Mapa VII - Investimento por Programas, Medidas e Projectos

Departamento/Programa/Medida/Projectos	Informação Projecto					DOTAÇÃO		DESPESA	Execução anos anteriores	TAXA DE EXECUÇÃO
	Entidade responsável	Âmbito geográfico	Ano Início / Ano Fim	Apoio Comunitário	Fontes Financiamento	INICIAL	CORRIGIDA			
1	2	3	4	6	7	8	9	10	11	12=10/9
SECRETARIA REGIONAL DA SAÚDE										
050 - SAUDE										
029 - MELHORIA E REORDENAMENTO DA REDE DE INFRAESTRUTURAS DO SECTOR DA SAÚDE										
50643 CONSTRUÇÃO DO CENTRO DE SAUDE E LAR DE IDOSOS DE CAMARA DE LOBOS	GSSRS	Regional	2013 - 2016							
					1. Financ. Nacional	735 000	8 314 431	8 314 431	0	
					3. Financ. Regional	0	0	0	5 152	
TOTAL DO PROJECTO 50643						735 000	8 314 431	8 314 431	5 152	100,0
51315 OBRA RECUPERAÇÃO EDIFICIO CS BOM JESUS	SESARAM	Regional	2015 - 2017							
					1. Financ. Nacional	3 977 701	3 977 701	84 325	0	
					3. Financ. Regional	0	0	0	957 077	
TOTAL DO PROJECTO 51315						3 977 701	3 977 701	84 325	957 077	2,1
51346 OBRA CENTRO PROcriação medica ASSISTIDA	SESARAM	Regional	2015 - 2017							
					1. Financ. Nacional	1 853 638	1 853 638	0	0	
					3. Financ. Regional	0	0	0	1 201 338	
TOTAL DO PROJECTO 51346						1 853 638	1 853 638	0	1 201 338	0,0
51360 AUMENTO DA EFICIÊNCIA ENERGETICA DE EQUIPAMENTOS DE AR CONDICIONADO E ILUMINAÇÃO DA SEDE DO IASAUDE, IP-RAM	IASAUDE	Regional	2016 - 2019	FEDER						
					2. Financ. Comunitário	17 000	17 000	0	0	
					3. Financ. Regional	3 000	3 000	0	0	
TOTAL DO PROJECTO 51360						20 000	20 000	0	0	0,0
51361 REQUALIFICAÇÃO DA ENVOLVENTE EXTERNA DA SEDE DO IASAUDE, IP-RAM	IASAUDE	Regional	2016 - 2019	FEDER						

Mapa VII - Investimento por Programas, Medidas e Projectos

Departamento/Programa/Medida/Projectos	Informação Projecto					DOTAÇÃO		DESPESA	Execução anos anteriores	TAXA DE EXECUÇÃO
	Entidade responsável	Âmbito geográfico	Ano Início / Ano Fim	Apoio Comunitário	Fontes Financiamento	INICIAL	CORRIGIDA			
1	2	3	4	6	7	8	9	10	11	12=10/9
SECRETARIA REGIONAL DA SAÚDE										
050 - SAUDE										
029 - MELHORIA E REORDENAMENTO DA REDE DE INFRAESTRUTURAS DO SECTOR DA SAÚDE										
					2. Financ. Comunitário	46 750	46 750	0	0	
					3. Financ. Regional	8 250	8 250	0	0	
TOTAL DO PROJECTO 51361						55 000	55 000	0	0	0,0
51362 PRODUÇÃO DE ENERGIA ELETTRICA FOTOVOLTAICA E AQUECIMENTO COM ENERGIA SOLAR DO EDIFÍCIO SEDE IASAÚDE, IP-RAM	IASAUDE	Regional	2016 - 2019	FEDER						
					2. Financ. Comunitário	25 500	25 500	0	0	
					3. Financ. Regional	4 500	4 500	0	0	
TOTAL DO PROJECTO 51362						30 000	30 000	0	0	0,0
51363 CENTRO DE COMPETÊNCIAS EM VETORES E DOENÇAS EMERGENTES	IASAUDE	Regional	2016 - 2019							
					3. Financ. Regional	200 000	0	0	0	
TOTAL DO PROJECTO 51363						200 000	0	0	0	0,0
51479 DIVERSAS OBRAS SESARAM	SESARAM	Regional	2016 - 2017							
					1. Financ. Nacional	315 000	475 485	0	0	
TOTAL DO PROJECTO 51479						315 000	475 485	0	0	0,0
51541 SESARAM - OBRA RECUPERAÇÃO EDIFÍCIO CS BOM JESUS	IASAUDE	Regional	2016 - 2016							
					1. Financ. Nacional	3 977 701	3 977 701	84 325	0	
TOTAL DO PROJECTO 51541						3 977 701	3 977 701	84 325	0	2,1
51542 SESARAM - OBRA CENTRO PROCRIAÇÃO MEDICA ASSISTIDA	IASAUDE	Regional	2016 - 2016							
					1. Financ. Nacional	1 853 638	1 853 638	0	0	

Mapa VII - Investimento por Programas, Medidas e Projetos

Departamento/Programa/Medida/Projectos	Informação Projecto					DOTAÇÃO		DESPESA	Execução anos anteriores	TAXA DE EXECUÇÃO
	Entidade responsável	Âmbito geográfico	Ano Início / Ano Fim	Apoio Comunitário	Fontes Financiamento	INICIAL	CORRIGIDA			
1	2	3	4	6	7	8	9	10	11	12=10/9
SECRETARIA REGIONAL DA SAÚDE										
050 - SAUDE										
029 - MELHORIA E REORDENAMENTO DA REDE DE INFRAESTRUTURAS DO SECTOR DA SAÚDE										
TOTAL DO PROJECTO 51542						1 853 638	1 853 638	0	0	0,0
51543 SESARAM - DIVERSAS OBRAS SESARAM	IASAUDE	Regional	2016 - 2016		1. Financ. Nacional	315 000	475 485	0	0	
TOTAL DO PROJECTO 51543						315 000	475 485	0	0	0,0
TOTAL DA MEDIDA						13 332 678	21 033 079	8 483 082	2 163 567	40,3
059 - SAÚDE - HOSPITAIS E CLÍNICAS										
51532 ESTUDOS E PROJETOS DO SETOR DA SAUDE	GSSRS	Regional	2016 - 2019		1. Financ. Nacional 3. Financ. Regional	0 200 000	0 159 670	0 156 009	0 0	
TOTAL DO PROJECTO 51532						200 000	159 670	156 009	0	97,7
TOTAL DA MEDIDA						200 000	159 670	156 009	0	97,7
TOTAL DO PROGRAMA						24 143 976	31 737 275	9 456 367	2 385 672	29,8

Mapa VII - Investimento por Programas, Medidas e Projectos

Departamento/Programa/Medida/Projectos	Informação Projecto					DOTAÇÃO		DESPESA	Execução anos anteriores	TAXA DE EXECUÇÃO
	Entidade responsável	Âmbito geográfico	Ano Início / Ano Fim	Apoio Comunitário	Fontes Financiamento	INICIAL	CORRIGIDA			
1	2	3	4	6	7	8	9	10	11	12=10/9
SECRETARIA REGIONAL DA SAÚDE										
052 - ORDENAMENTO URBANO E TERRITORIAL										
040 - INFRAESTRUTURAS PÚBLICAS										
50530 BENEFICIAÇÃO DE ESTRUTURAS FISICAS DO IASAUDE	IASAUDE	Regional	2013 - 2019		3. Financ. Regional	75 000	8 041	8 040	208 563	
TOTAL DO PROJECTO 50530						75 000	8 041	8 040	208 563	100,0
TOTAL DA MEDIDA						75 000	8 041	8 040	208 563	100,0
TOTAL DO PROGRAMA						75 000	8 041	8 040	208 563	100,0
TOTAL DO DEPARTAMENTO						24 218 976	31 745 316	9 464 407	2 594 235	29,8
TOTAL GERAL						24 218 976	31 745 316	9 464 407	2 594 235	29,8
TOTAL CONSOLIDADO						13 237 585	20 603 440	9 100 151	2 594 235	44,2



SECRETARIA REGIONAL DE AGRICULTURA E PESCAS

Mapa VII - Investimento por Programas, Medidas e Projetos

Departamento/Programa/Medida/Projectos	Informação Projecto					DOTAÇÃO		DESPESA	Execução anos anteriores	TAXA DE EXECUÇÃO
	Entidade responsável	Âmbito geográfico	Ano Início / Ano Fim	Apoio Comunitário	Fontes Financiamento	INICIAL	CORRIGIDA			
1	2	3	4	6	7	8	9	10	11	12=10/9
SECRETARIA REGIONAL DE AGRICULTURA E PESCAS										
042 - DESENVOLVIMENTO EMPRESARIAL										
004 - APOIO À INTERNACIONALIZAÇÃO										
51446 REPRESENTAÇÃO DO VINHO MADEIRA NOS MERCADOS INTERNACIONAIS	IVBAM	Regional	2016 - 2019	FEDER						
					2. Financ. Comunitário	170 000	155 035	118 683	0	
					3. Financ. Regional	30 000	27 362	20 945	0	
TOTAL DO PROJECTO 51446						200 000	182 397	139 629	0	76,6
TOTAL DA MEDIDA						200 000	182 397	139 629	0	76,6

Mapa VII - Investimento por Programas, Medidas e Projectos

Departamento/Programa/Medida/Projectos	Informação Projecto					DOTAÇÃO		DESPESA	Execução anos anteriores	TAXA DE EXECUÇÃO
	Entidade responsável	Âmbito geográfico	Ano Início / Ano Fim	Apoio Comunitário	Fontes Financiamento	INICIAL	CORRIGIDA			
1	2	3	4	6	7	8	9	10	11	12=10/9
SECRETARIA REGIONAL DE AGRICULTURA E PESCAS										
042 - DESENVOLVIMENTO EMPRESARIAL										
005 - ATIVIDADES EMPRESARIAIS TRADICIONAIS										
50042 PROMOCAO E VALORIZACAO DOS PRODUTOS REGIONAIS-DRADR	DRA	Regional	2013 - 2019		3. Financ. Regional	168 000	218 986	193 556	617 030	
TOTAL DO PROJECTO 50042						168 000	218 986	193 556	617 030	88,4
50299 ACÇÕES DE INFORMAÇÃO E PROMOÇÃO DO VINHO MADEIRA EM PAISES TERCEIROS	IVBAM	Regional	2013 - 2017	FEAGA	1. Financ. Nacional	0	0	0	47 487	
					2. Financ. Comunitário	129 033	92 006	58 537	227 834	
					3. Financ. Regional	139 033	95 467	59 550	187 904	
TOTAL DO PROJECTO 50299						268 066	187 473	118 087	463 225	63,0
50304 PLANO PROMOCIONAL DO VINHO (VLQPRD,VQPRD MADEIRENSE,VRTM)	IVBAM	Regional	2013 - 2022	FEDER	2. Financ. Comunitário	297 500	312 465	212 458	488 851	
					3. Financ. Regional	52 500	55 138	37 493	84 784	
TOTAL DO PROJECTO 50304						350 000	367 603	249 951	573 635	68,0
50325 PROMOÇÃO DO BORDADO MADEIRA E DO ARTESANATO REGIONAL	IVBAM	Regional	2013 - 2022	FEDER	2. Financ. Comunitário	212 500	212 500	139 606	240 192	
					3. Financ. Regional	37 500	37 500	24 674	42 533	
TOTAL DO PROJECTO 50325						250 000	250 000	164 280	282 726	65,7
TOTAL DA MEDIDA						1 036 066	1 024 062	725 874	1 936 615	70,9

Mapa VII - Investimento por Programas, Medidas e Projectos

Departamento/Programa/Medida/Projectos	Informação Projecto					DOTAÇÃO		DESPESA	Execução anos anteriores	TAXA DE EXECUÇÃO
	Entidade responsável	Âmbito geográfico	Ano Início / Ano Fim	Apoio Comunitário	Fontes Financiamento	INICIAL	CORRIGIDA			
1	2	3	4	6	7	8	9	10	11	12=10/9
SECRETARIA REGIONAL DE AGRICULTURA E PESCAS										
042 - DESENVOLVIMENTO EMPRESARIAL										
006 - COOPERAÇÃO TERRITORIAL										
50091 MARPROF-CV-POTENCIAL NOVOS RECURSOS PESQ.AGUAS PROFUNDOSAS	DRP	Regional	2013 - 2016	FEDER						
					2. Financ. Comunitário	16 835	9 739	0	11 355	
					3. Financ. Regional	2 971	1 719	0	2 004	
TOTAL DO PROJECTO 50091						19 806	11 458	0	13 359	0,0
51162 PERVEMAC - AGRICULTURA E SEGURANÇA ALIMENTAR NA MACARONÉSIA	DRA	Regional	2014 - 2019	FEDER						
					2. Financ. Comunitário	21 250	9 350	0	10 097	
					3. Financ. Regional	3 750	1 650	0	1 782	
TOTAL DO PROJECTO 51162						25 000	11 000	0	11 879	0,0
51438 MICROMAC - AVALIAÇÃO DA QUALIDADE MICROBIOLÓGICA, QUÍMICA E NUTRICIONAL DAS REFEIÇÕES SERVIDAS NAS CANTINAS ESCOLARES DA RAM, RAA E CANARIAS - DRA	DRA	Regional	2016 - 2018	FEDER						
					2. Financ. Comunitário	25 500	5 100	0	0	
					3. Financ. Regional	4 500	900	0	0	
TOTAL DO PROJECTO 51438						30 000	6 000	0	0	0,0
51443 TOXIMAC - CONTROLO DE CONTAMINANTES NAS AGUAS COSTEIRAS - DRA	DRA	Regional	2016 - 2019	FEDER						
					2. Financ. Comunitário	170 000	92 288	98	0	
					3. Financ. Regional	30 000	16 315	17	0	
TOTAL DO PROJECTO 51443						200 000	108 603	115	0	0,1
TOTAL DA MEDIDA						274 806	137 061	115	25 238	0,1

Mapa VII - Investimento por Programas, Medidas e Projetos

Departamento/Programa/Medida/Projectos	Informação Projecto					DOTAÇÃO		DESPESA	Execução anos anteriores	TAXA DE EXECUÇÃO
	Entidade responsável	Âmbito geográfico	Ano Início / Ano Fim	Apoio Comunitário	Fontes Financiamento	INICIAL	CORRIGIDA			
1	2	3	4	6	7	8	9	10	11	12=10/9
SECRETARIA REGIONAL DE AGRICULTURA E PESCAS										
042 - DESENVOLVIMENTO EMPRESARIAL										
TOTAL DO PROGRAMA						1 510 872	1 343 520	865 617	1 961 853	64,4

Mapa VII - Investimento por Programas, Medidas e Projectos

Departamento/Programa/Medida/Projectos	Informação Projecto					DOTAÇÃO		DESPESA	Execução anos anteriores	TAXA DE EXECUÇÃO
	Entidade responsável	Âmbito geográfico	Ano Início / Ano Fim	Apoio Comunitário	Fontes Financiamento	INICIAL	CORRIGIDA			
1	2	3	4	6	7	8	9	10	11	12=10/9
SECRETARIA REGIONAL DE AGRICULTURA E PESCAS										
047 - APERFEIÇOAMENTO E MODERNIZAÇÃO DO SISTEMA ADMINISTRATIVO										
021 - REFORÇO DA CAPACIDADE INSTITUCIONAL E DA EFICIÊNCIA DA ADMINISTRAÇÃO PÚBLICA E DOS SERVIÇOS PÚBLICOS										
50090 ACREDITACAO LAB.REG.VETERIN.E SEGURANCA ALIMENTAR	DRA	Regional	2013 - 2019							
					2. Financ. Comunitário	0	0	0	61 577	
					3. Financ. Regional	15 700	21 801	18 139	15 487	
TOTAL DO PROJECTO 50090						15 700	21 801	18 139	77 063	83,2
TOTAL DA MEDIDA						15 700	21 801	18 139	77 063	83,2
TOTAL DO PROGRAMA						15 700	21 801	18 139	77 063	83,2

Mapa VII - Investimento por Programas, Medidas e Projetos

Departamento/Programa/Medida/Projectos	Informação Projecto					DOTAÇÃO		DESPESA	Execução anos anteriores	TAXA DE EXECUÇÃO
	Entidade responsável	Âmbito geográfico	Ano Início / Ano Fim	Apoio Comunitário	Fontes Financiamento	INICIAL	CORRIGIDA			
1	2	3	4	6	7	8	9	10	11	12=10/9
SECRETARIA REGIONAL DE AGRICULTURA E PESCAS										
048 - PROMOÇÃO DA INCLUSÃO SOCIAL E COMBATE A POBREZA										
022 - PROMOVER A COESÃO E A INCLUSÃO SOCIAL										
50013 APOIO AS CASAS DO POVO E ASSOCIAÇÕES DE DESENV RURAL-DRADR	DRA	Regional	2013 - 2019		3. Financ. Regional	293 000	273 307	208 344	1 587 894	
TOTAL DO PROJECTO 50013						293 000	273 307	208 344	1 587 894	76,2
TOTAL DA MEDIDA						293 000	273 307	208 344	1 587 894	76,2
TOTAL DO PROGRAMA						293 000	273 307	208 344	1 587 894	76,2

Mapa VII - Investimento por Programas, Medidas e Projetos

Departamento/Programa/Medida/Projectos	Informação Projecto					DOTAÇÃO		DESPESA	Execução anos anteriores	TAXA DE EXECUÇÃO
	Entidade responsável	Âmbito geográfico	Ano Início / Ano Fim	Apoio Comunitário	Fontes Financiamento	INICIAL	CORRIGIDA			
1	2	3	4	6	7	8	9	10	11	12=10/9
SECRETARIA REGIONAL DE AGRICULTURA E PESCAS										
051 - ATIVIDADES TRADICIONAIS										
030 - AGRICULTURA, DESENVOLVIMENTO RURAL E FLORESTAS										
50008 ACOES APOIO A AGRICULTURA E PECUARIA MADEIRENSE	DRA	Regional	2013 - 2019		3. Financ. Regional	138 500	293 356	257 771	610 992	
TOTAL DO PROJECTO 50008						138 500	293 356	257 771	610 992	87,9
50015 FORMACAO INFORMACAO PARA O DESENVOLVIMENTO RURAL-DRADR	DRA	Regional	2013 - 2019		3. Financ. Regional	7 100	2 627	980	10 267	
TOTAL DO PROJECTO 50015						7 100	2 627	980	10 267	37,3
50017 LABORATORIOS AGRO ALIMENTARES-DRADR	DRA	Regional	2013 - 2019		3. Financ. Regional	278 800	294 019	177 029	748 825	
TOTAL DO PROJECTO 50017						278 800	294 019	177 029	748 825	60,2
50021 PLANO DE DESENVOLVIMENTO AGRICOLA E RURAL-DRADR	DRA	Regional	2013 - 2017		3. Financ. Regional	1 000 000	1 000 000	1 000 000	3 000 000	
TOTAL DO PROJECTO 50021						1 000 000	1 000 000	1 000 000	3 000 000	100,0
50025 INFRAESTRUTURAS PARA DESENVOLV COMERCIO AGRO-ALIMENT-DRADR	DRA	Regional	2013 - 2019		3. Financ. Regional	271 560	249 287	234 569	608 670	
TOTAL DO PROJECTO 50025						271 560	249 287	234 569	608 670	94,1
50029 DESENV DA AGRICULTURA E PECUARIA BIOLOGICA - DRADR	DRA	Regional	2013 - 2019		3. Financ. Regional	8 750	4 840	1 127	10 412	
TOTAL DO PROJECTO 50029						8 750	4 840	1 127	10 412	23,3

Mapa VII - Investimento por Programas, Medidas e Projectos

Departamento/Programa/Medida/Projectos	Informação Projecto					DOTAÇÃO		DESPESA	Execução anos anteriores	TAXA DE EXECUÇÃO
	Entidade responsável	Âmbito geográfico	Ano Início / Ano Fim	Apoio Comunitário	Fontes Financiamento	INICIAL	CORRIGIDA			
1	2	3	4	6	7	8	9	10	11	12=10/9
SECRETARIA REGIONAL DE AGRICULTURA E PESCAS										
051 - ATIVIDADES TRADICIONAIS										
030 - AGRICULTURA, DESENVOLVIMENTO RURAL E FLORESTAS										
50031 INFRAESTRUTURAS DE ID&T NA FRUTICULTURA-DRADR	DRA	Regional	2013 - 2019		3. Financ. Regional	69 000	52 376	33 128	167 147	
TOTAL DO PROJECTO 50031						69 000	52 376	33 128	167 147	63,3
50032 MICROLAB-DRADR	DRA	Regional	2013 - 2019		3. Financ. Regional	27 200	28 072	16 208	45 826	
TOTAL DO PROJECTO 50032						27 200	28 072	16 208	45 826	57,7
50033 DESENVOLVIMENTO DA PRODUCAO ANIMAL-DRADR	DRA	Regional	2013 - 2019		3. Financ. Regional	57 000	88 595	66 752	90 632	
TOTAL DO PROJECTO 50033						57 000	88 595	66 752	90 632	75,3
50035 GESTAO E CONTROLO DAS AJUDAS-DRADR	DRA	Nacional	2013 - 2019		2. Financ. Comunitário 3. Financ. Regional	700 29 300	0 104 129	0 101 466	20 500 26 446	
TOTAL DO PROJECTO 50035						30 000	104 129	101 466	46 946	97,4
50036 PROGRAMA DE COMBATE E CONTROLO DE ROEDORES - DRADR	DRA	Nacional	2013 - 2019		3. Financ. Regional	100 000	80 000	0	374 615	
TOTAL DO PROJECTO 50036						100 000	80 000	0	374 615	0,0
50037 ASSISTENCIA TECNICA E MECANIZACAO AGRICOLA	DRA	Regional	2013 - 2019							

Mapa VII - Investimento por Programas, Medidas e Projectos

Departamento/Programa/Medida/Projectos	Informação Projecto					DOTAÇÃO		DESPESA	Execução anos anteriores	TAXA DE EXECUÇÃO
	Entidade responsável	Âmbito geográfico	Ano Início / Ano Fim	Apoio Comunitário	Fontes Financiamento	INICIAL	CORRIGIDA			
1	2	3	4	6	7	8	9	10	11	12=10/9
SECRETARIA REGIONAL DE AGRICULTURA E PESCAS										
051 - ATIVIDADES TRADICIONAIS										
030 - AGRICULTURA, DESENVOLVIMENTO RURAL E FLORESTAS										
					3. Financ. Regional	9 100	7 280	2 026	9 370	
TOTAL DO PROJECTO 50037						9 100	7 280	2 026	9 370	27,8
50039 INFRAESTRUTURAS DE ID&T NA HORTOFLORICULTURA	DRA	Regional	2013 - 2019		3. Financ. Regional	45 500	24 142	20 730	102 936	
TOTAL DO PROJECTO 50039						45 500	24 142	20 730	102 936	85,9
50129 APOIOS AO CARAM, E.P.E.	CARAM, EPE	Regional	2013 - 2019		3. Financ. Regional	556 398	556 398	546 883	1 692 400	
TOTAL DO PROJECTO 50129						556 398	556 398	546 883	1 692 400	98,3
50137 INDEMNIZAÇÕES - SEGUROS DE RESES - CARAM, EPE	CARAM, EPE	Regional	2013 - 2019		3. Financ. Regional	15 000	15 000	1 477	57 285	
TOTAL DO PROJECTO 50137						15 000	15 000	1 477	57 285	9,8
50211 ADEGA DE SAO VICENTE	IVBAM	Regional	2013 - 2020		2. Financ. Comunitário	0	0	0	117 719	
					3. Financ. Regional	100 000	125 848	112 701	529 997	
TOTAL DO PROJECTO 50211						100 000	125 848	112 701	647 716	89,6
50265 REDIMENSIONAMENTO DO LABORATORIO	IVBAM	Regional	2013 - 2020		3. Financ. Regional	60 700	31 425	27 475	67 474	
TOTAL DO PROJECTO 50265						60 700	31 425	27 475	67 474	87,4
50277 PLANO DE DESENVOLVIMENTO E REORDENAMENTO VITIVINICOLA	IVBAM	Regional	2013 - 2020	FEADER						

Mapa VII - Investimento por Programas, Medidas e Projectos

Departamento/Programa/Medida/Projectos	Informação Projecto					DOTAÇÃO		DESPESA	Execução anos anteriores	TAXA DE EXECUÇÃO
	Entidade responsável	Âmbito geográfico	Ano Início / Ano Fim	Apoio Comunitário	Fontes Financiamento	INICIAL	CORRIGIDA			
1	2	3	4	6	7	8	9	10	11	12=10/9
SECRETARIA REGIONAL DE AGRICULTURA E PESCAS										
051 - ATIVIDADES TRADICIONAIS										
030 - AGRICULTURA, DESENVOLVIMENTO RURAL E FLORESTAS										
					2. Financ. Comunitário	39 780	39 780	0	0	
					3. Financ. Regional	90 220	69 695	51 949	70 170	
TOTAL DO PROJECTO 50277						130 000	109 475	51 949	70 170	47,5
50287 REQUALIFICAÇÃO DE INFRA-ESTRUTURAS TECNOLÓGICAS PARA CERTIFICAÇÃO DO VINHO, BEBIDAS ESPRITUOSAS E RESTANTES BEBIDAS ALCOOLICAS	IVBAM	Regional	2013 - 2016							
					2. Financ. Comunitário	0	0	0	512 238	
					3. Financ. Regional	0	79 841	79 839	90 395	
TOTAL DO PROJECTO 50287						0	79 841	79 839	602 633	100,0
50723 APOIO AO SEGURO AGRO PECUARIO	DRA	Regional	2013 - 2016							
					3. Financ. Regional	57 102	57 102	57 102	573 294	
TOTAL DO PROJECTO 50723						57 102	57 102	57 102	573 294	100,0
51193 PRODERAM 2020 - APOIOS A ENTIDADES PRIVADAS E AUTARQUIAS	GSSRAP	Regional	2015 - 2019	FEADER						
					3. Financ. Regional	2 000 000	2 000 000	263 463	0	
TOTAL DO PROJECTO 51193						2 000 000	2 000 000	263 463	0	13,2
51336 PROSPEÇÕES FITOSSANITÁRIAS NA RAM	DRA	Regional	2015 - 2016	OUTROS						
					2. Financ. Comunitário	8 398	8 398	6 391	7 992	
					3. Financ. Regional	2 800	2 800	2 137	7 992	
TOTAL DO PROJECTO 51336						11 198	11 198	8 528	15 984	76,2

Mapa VII - Investimento por Programas, Medidas e Projectos

Departamento/Programa/Medida/Projectos	Informação Projecto					DOTAÇÃO		DESPESA	Execução anos anteriores	TAXA DE EXECUÇÃO
	Entidade responsável	Âmbito geográfico	Ano Início / Ano Fim	Apoio Comunitário	Fontes Financiamento	INICIAL	CORRIGIDA			
1	2	3	4	6	7	8	9	10	11	12=10/9
SECRETARIA REGIONAL DE AGRICULTURA E PESCAS										
051 - ATIVIDADES TRADICIONAIS										
030 - AGRICULTURA, DESENVOLVIMENTO RURAL E FLORESTAS										
51508 MODERNIZAÇÃO E ADAPTAÇÃO DE ESCOLA AGRARIA	GSSRAP	Regional	2016 - 2016	FEDER						
					1. Financ. Nacional	0	247 000	245 647	0	
					2. Financ. Comunitário	136 000	136 000	0	0	
					3. Financ. Regional	24 000	24 000	0	0	
TOTAL DO PROJECTO 51508						160 000	407 000	245 647	0	60,4
51523 CONSTRUÇÃO E EQUIPAMENTO DA SIDRARIA DA MADEIRA	DRA	Regional	2016 - 2017	FEADER						
					2. Financ. Comunitário	34 835	22 099	0	0	
					3. Financ. Regional	15 165	4 989	0	0	
TOTAL DO PROJECTO 51523						50 000	27 088	0	0	0,0
TOTAL DA MEDIDA						5 182 908	5 649 098	3 306 849	9 553 595	58,5

Mapa VII - Investimento por Programas, Medidas e Projectos

Departamento/Programa/Medida/Projectos	Informação Projecto					DOTAÇÃO		DESPESA	Execução anos anteriores	TAXA DE EXECUÇÃO
	Entidade responsável	Âmbito geográfico	Ano Início / Ano Fim	Apoio Comunitário	Fontes Financiamento	INICIAL	CORRIGIDA			
1	2	3	4	6	7	8	9	10	11	12=10/9
SECRETARIA REGIONAL DE AGRICULTURA E PESCAS										
051 - ATIVIDADES TRADICIONAIS										
031 - POTENCIAR A ECONOMIA DO MAR (PESCA E AQUICULTURA)										
50010 APOIO A FROTA PESQUEIRA E A INDUSTRIA-DRP	DRP	Regional	2013 - 2019		3. Financ. Regional	200 000	262 936	198 526	432 427	
TOTAL DO PROJECTO 50010						200 000	262 936	198 526	432 427	75,5
50018 INVESTIGACAO APLICADA AS PESCAS E A AQUACULTURA	DRP	Regional	2013 - 2019		3. Financ. Regional	40 000	38 300	15 795	46 490	
TOTAL DO PROJECTO 50018						40 000	38 300	15 795	46 490	41,2
50028 BASBLACK II ESTUDO BIOLOG PESCARIAS PEIXE ESPADA PRETO	DRP	Regional	2013 - 2019		3. Financ. Regional	27 500	25 718	9 082	41 341	
TOTAL DO PROJECTO 50028						27 500	25 718	9 082	41 341	35,3
50030 PROGRAMA DE RECOLHA DE DADOS-DRP	DRP	Regional	2013 - 2019	FEAMP	2. Financ. Comunitário 3. Financ. Regional	38 250 6 750	42 998 10 350	19 346 4 825	15 510 15 510	
TOTAL DO PROJECTO 50030						45 000	53 348	24 171	31 020	45,3
50038 CENTRO DE AQUACULTURA DA CALHETA	DRP	Regional	2013 - 2019		3. Financ. Regional	51 000	53 560	42 890	79 889	
TOTAL DO PROJECTO 50038						51 000	53 560	42 890	79 889	80,1
50068 MODERNIZACAO DAS LOTAS E ENTREPOSTOS FRIGORIFICOS	DRP	Regional	2013 - 2018		3. Financ. Regional	150 200	169 418	103 079	456 588	
TOTAL DO PROJECTO 50068						150 200	169 418	103 079	456 588	60,8

Mapa VII - Investimento por Programas, Medidas e Projectos

Departamento/Programa/Medida/Projectos	Informação Projecto					DOTAÇÃO		DESPESA	Execução anos anteriores	TAXA DE EXECUÇÃO
	Entidade responsável	Âmbito geográfico	Ano Início / Ano Fim	Apoio Comunitário	Fontes Financiamento	INICIAL	CORRIGIDA			
1	2	3	4	6	7	8	9	10	11	12=10/9
SECRETARIA REGIONAL DE AGRICULTURA E PESCAS										
051 - ATIVIDADES TRADICIONAIS										
031 - POTENCIAR A ECONOMIA DO MAR (PESCA E AQUICULTURA)										
50070 COMPART.DA ADMINISTR.P.REG.EM PROJETOS PRIVADOS NO AMBITO DO FEP	DRP	Regional	2013 - 2016	FEP						
					3. Financ. Regional	10 000	10 000	0	42 249	
TOTAL DO PROJECTO 50070						10 000	10 000	0	42 249	0,0
51055 CAPM - CONTROLO DA ATIVIDADE DA PESCA E MERCADOS	DRP	Regional	2014 - 2019							
					3. Financ. Regional	18 200	13 260	511	10 448	
TOTAL DO PROJECTO 51055						18 200	13 260	511	10 448	3,9
51195 COMPARTICIPAÇÃO DA ADMINISTRAÇÃO PUBLICA REGIONALEM PROJETOS PRIVADOS NO AMBITO DO FEAMP 2014-2020	DRP	Regional	2015 - 2019	FEAMP						
					3. Financ. Regional	100 000	100 000	0	0	
TOTAL DO PROJECTO 51195						100 000	100 000	0	0	0,0
51431 MODERNIZAÇÃO DO CENTRO MARÍCULTURA DA CALHETA	DRP	Regional	2016 - 2017	FEAMP						
					2. Financ. Comunitário	67 946	67 946	0	0	
					3. Financ. Regional	32 054	19 601	0	0	
TOTAL DO PROJECTO 51431						100 000	87 547	0	0	0,0
51433 REPREFILAMENTO DO CAIS DO PORTO DO CANIÇAL	DRP	Regional	2016 - 2017	FEAMP						
					2. Financ. Comunitário	324 762	256 262	4 448	0	
					3. Financ. Regional	166 113	60 678	2 787	0	
TOTAL DO PROJECTO 51433						490 875	316 940	7 235	0	2,3
51434 REABILITAÇÃO DA LOTA DO FUNCHAL	DRP	Regional	2016 - 2017	FEAMP						

Mapa VII - Investimento por Programas, Medidas e Projectos

Departamento/Programa/Medida/Projectos	Informação Projecto					DOTAÇÃO		DESPESA	Execução anos anteriores	TAXA DE EXECUÇÃO
	Entidade responsável	Âmbito geográfico	Ano Início / Ano Fim	Apoio Comunitário	Fontes Financiamento	INICIAL	CORRIGIDA			
1	2	3	4	6	7	8	9	10	11	12=10/9
SECRETARIA REGIONAL DE AGRICULTURA E PESCAS										
051 - ATIVIDADES TRADICIONAIS										
031 - POTENCIAR A ECONOMIA DO MAR (PESCA E AQUICULTURA)										
					2. Financ. Comunitário	169 575	129 166	53 486	0	
					3. Financ. Regional	76 675	49 734	33 518	0	
TOTAL DO PROJECTO 51434						246 250	178 900	87 004	0	48,6
51435 REMODELAÇÃO POSTO RECEPÇÃO DE PESCADO DO PORTO MONIZ	DRP	Regional	2016 - 2017	FEAMP						
					2. Financ. Comunitário	117 186	205 686	0	0	
					3. Financ. Regional	61 064	92 264	0	0	
TOTAL DO PROJECTO 51435						178 250	297 950	0	0	0,0
51437 GESTÃO INTEGRADA DAS LOTAS E ENTREPOSTOS FRIGORÍFICOS	DRP	Regional	2016 - 2018	FEAMP						
					2. Financ. Comunitário	73 525	73 525	0	0	
					3. Financ. Regional	36 475	35 575	0	0	
TOTAL DO PROJECTO 51437						110 000	109 100	0	0	0,0
51444 CONTROLO E VIGILÂNCIA DO MAR (CVMAR)	DRP	Regional	2016 - 2018	FEAMP						
					2. Financ. Comunitário	42 650	42 650	7 992	0	
					3. Financ. Regional	18 722	18 722	1 878	0	
TOTAL DO PROJECTO 51444						61 372	61 372	9 870	0	16,1
TOTAL DA MEDIDA						1 828 647	1 778 349	498 163	1 140 453	28,0

Mapa VII - Investimento por Programas, Medidas e Projectos

Departamento/Programa/Medida/Projectos	Informação Projecto					DOTAÇÃO		DESPESA	Execução anos anteriores	TAXA DE EXECUÇÃO
	Entidade responsável	Âmbito geográfico	Ano Início / Ano Fim	Apoio Comunitário	Fontes Financiamento	INICIAL	CORRIGIDA			
1	2	3	4	6	7	8	9	10	11	12=10/9
SECRETARIA REGIONAL DE AGRICULTURA E PESCAS										
051 - ATIVIDADES TRADICIONAIS										
032 - REFORÇO DO DESENVOLVIMENTO ZOOTÉCNICO										
50047 EPIDEMIOVIGILANCIA DE ZOONOSES-DRADR	DRA	Regional	2013 - 2019							
					3. Financ. Regional	15 000	12 921	5 187	12 408	
TOTAL DO PROJECTO 50047						15 000	12 921	5 187	12 408	40,1
50048 APOIO AS ACOES DE INSPECAO VETERINARIA-DRADR	DRA	Regional	2013 - 2019							
					3. Financ. Regional	16 000	26 427	8 086	196 175	
TOTAL DO PROJECTO 50048						16 000	26 427	8 086	196 175	30,6
51510 ESTUDOS E PLANOS PARA A ESTAÇÃO ZOOTECNICA DA MADEIRA	DRA	Regional	2016 - 2017							
					2. Financ. Comunitário	0	0	0	0	
					3. Financ. Regional	50 000	29 000	7 015	0	
TOTAL DO PROJECTO 51510						50 000	29 000	7 015	0	24,2
TOTAL DA MEDIDA						81 000	68 348	20 288	208 582	29,7
TOTAL DO PROGRAMA						7 092 555	7 495 795	3 825 300	10 902 630	51,0

Mapa VII - Investimento por Programas, Medidas e Projectos

Departamento/Programa/Medida/Projectos	Informação Projecto					DOTAÇÃO		DESPESA	Execução anos anteriores	TAXA DE EXECUÇÃO
	Entidade responsável	Âmbito geográfico	Ano Início / Ano Fim	Apoio Comunitário	Fontes Financiamento	INICIAL	CORRIGIDA			
1	2	3	4	6	7	8	9	10	11	12=10/9
SECRETARIA REGIONAL DE AGRICULTURA E PESCAS 052 - ORDENAMENTO URBANO E TERRITORIAL 040 - INFRAESTRUTURAS PÚBLICAS										
51503 MODERNIZAÇÃO DO BALCAO DE ATENDIMENTO DA SRAP	GSSRAP	Regional	2016 - 2016	FEDER						
					2. Financ. Comunitário	35 989	35 989	0	0	
					3. Financ. Regional	14 011	14 011	0	0	
TOTAL DO PROJECTO 51503						50 000	50 000	0	0	0,0
TOTAL DA MEDIDA						50 000	50 000	0	0	0,0
TOTAL DO PROGRAMA						50 000	50 000	0	0	0,0

Mapa VII - Investimento por Programas, Medidas e Projectos

Departamento/Programa/Medida/Projectos	Informação Projecto					DOTAÇÃO		DESPESA	Execução anos anteriores	TAXA DE EXECUÇÃO
	Entidade responsável	Âmbito geográfico	Ano Início / Ano Fim	Apoio Comunitário	Fontes Financiamento	INICIAL	CORRIGIDA			
1	2	3	4	6	7	8	9	10	11	12=10/9
SECRETARIA REGIONAL DE AGRICULTURA E PESCAS										
055 - ASSISTENCIA TECNICA										
044 - ASSISTÊNCIA TÉCNICA										
50210 ASSISTENCIA TECNICA DO PRODERAM	GSSRAP	Regional	2013 - 2018	FEADER						
					2. Financ. Comunitário	351 589	351 589	137 574	48 962	
					3. Financ. Regional	135 541	135 541	42 732	302 955	
TOTAL DO PROJECTO 50210						487 130	487 130	180 306	351 917	37,0
51445 GESTAO E ACOMPANHAMENTO DO PO MAR 2020 - FEAMP	DRP	Regional	2016 - 2019	FEAMP						
					2. Financ. Comunitário	45 900	41 250	1 190	0	
					3. Financ. Regional	14 480	19 130	383	0	
TOTAL DO PROJECTO 51445						60 380	60 380	1 573	0	2,6
TOTAL DA MEDIDA						547 510	547 510	181 879	351 917	33,2
TOTAL DO PROGRAMA						547 510	547 510	181 879	351 917	33,2
TOTAL DO DEPARTAMENTO						9 509 637	9 731 933	5 099 279	14 881 357	52,4
TOTAL GERAL						9 509 637	9 731 933	5 099 279	14 881 357	52,4
TOTAL CONSOLIDADO						9 509 637	9 731 933	5 099 279	14 881 357	52,4



PRESIDÊNCIA DO GOVERNO

Mapa VIII - Investimento por Programas, Medidas, Projetos e Fontes de Financiamento

Ministério/Programa/Medida	Entidade responsável	Ano Início / Ano Fim	Fontes Financiamento	PROGRAMAÇÃO FINANCEIRA PLURIANUAL					
				Execução Anos Anteriores	2016 Pagamentos	2017	2018	Anos Seguintes	TOTAL
PRESIDÊNCIA DO GOVERNO									
054 - INFRAESTRUTURAS AMBIENTAIS									
043 - INVESTIMENTO NOS SECTORES DA ÁGUA E DOS RESÍDUOS									
51525 - RECUPERAÇÃO DO PATRIMONIO EDIFICADO DE LEVADAS E LINHAS DE AGUA	DRAPS	2016 - 2017							
			2. Financ. Comunitário	0	0	1 991 125	0	0	1 991 125
			3. Financ. Regional	0	0	333 775	0	0	333 775
TOTAL DO PROJECTO 51525				0	0	2 324 900	0	0	2 324 900
TOTAL DA MEDIDA				0	0	2 324 900	0	0	2 324 900
TOTAL DO PROGRAMA				0	0	2 324 900	0	0	2 324 900
TOTAL DO MINISTÉRIO				0	0	2 324 900	0	0	2 324 900
TOTAL GERAL				0	0	2 324 900	0	0	2 324 900
TOTAL CONSOLIDADO				0	0	2 324 900	0	0	2 324 900



SECRETARIA REGIONAL DOS ASSUNTOS PARLAMENTARES E EUROPEUS

Mapa VIII - Investimento por Programas, Medidas, Projetos e Fontes de Financiamento

Ministério/Programa/Medida	Entidade responsável	Ano Início / Ano Fim	Fontes Financiamento	PROGRAMAÇÃO FINANCEIRA PLURIANUAL					
				Execução Anos Anteriores	2016 Pagamentos	2017	2018	Anos Seguintes	TOTAL
SECRETARIA REGIONAL DOS ASSUNTOS PARLAMENTARES E EUROPEUS									
041 - REFORÇO DA INVESTIGAÇÃO, DESENVOLVIMENTO TECNOLÓGICO E INOVAÇÃO									
001 - FOMENTO DA INOVAÇÃO, DA INVESTIGAÇÃO E DO DESENVOLVIMENTO TECNOLÓGICO									
51209 - REFORÇO E MODERNIZAÇÃO DAS CAPACIDADES METROLOGICAS DO CENTRO DE METROLOGIA - 2ª FASE	LREC	2015 - 2016							
			2. Financ. Comunitário	0	0	0	0	0	0
			3. Financ. Regional	8 579	431	0	0	0	9 009
TOTAL DO PROJECTO 51209				8 579	431	0	0	0	9 009
51221 - REFORÇO E MODERNIZAÇÃO DAS CAPACIDADES LABORATORIAIS DE ENSAIOS DE ENGENHARIA CIVIL - 2ª FASE	LREC	2015 - 2016							
			2. Financ. Comunitário	0	0	0	0	0	0
			3. Financ. Regional	12 814	12 762	0	0	0	25 576
TOTAL DO PROJECTO 51221				12 814	12 762	0	0	0	25 576
51367 - COMPATIBILIZAÇÃO E OTIMIZAÇÃO DAS REDES UDOMETRICAS	LREC	2016 - 2016							
			2. Financ. Comunitário	0	0	0	0	0	0
			3. Financ. Regional	0	0	0	0	0	0
TOTAL DO PROJECTO 51367				0	0	0	0	0	0
51369 - MONITORIZAÇÃO DA DINAMICA DO LITORAL	LREC	2016 - 2016							
			2. Financ. Comunitário	0	0	0	0	0	0
			3. Financ. Regional	0	0	0	0	0	0
TOTAL DO PROJECTO 51369				0	0	0	0	0	0

Mapa VIII - Investimento por Programas, Medidas, Projetos e Fontes de Financiamento

Ministério/Programa/Medida	Entidade responsável	Ano Início / Ano Fim	Fontes Financiamento	PROGRAMAÇÃO FINANCEIRA PLURIANUAL					
				Execução Anos Anteriores	2016 Pagamentos	2017	2018	Anos Seguintes	TOTAL
SECRETARIA REGIONAL DOS ASSUNTOS PARLAMENTARES E EUROPEUS									
041 - REFORÇO DA INVESTIGAÇÃO, DESENVOLVIMENTO TECNOLÓGICO E INOVAÇÃO									
001 - FOMENTO DA INOVAÇÃO, DA INVESTIGAÇÃO E DO DESENVOLVIMENTO TECNOLÓGICO									
51370 - MONITORIZAÇÃO DE INFRAESTRUTURAS MARÍTIMAS	LREC	2016 - 2016	2. Financ. Comunitário	0	0	0	0	0	0
			3. Financ. Regional	0	0	0	0	0	0
TOTAL DO PROJECTO 51370				0	0	0	0	0	0
51371 - SISTEMA DE DETEÇÃO PRECOCE DE INCENDIOS EM ZONAS DE OROGRAFIA COMPLEXA	LREC	2016 - 2016	2. Financ. Comunitário	0	0	0	0	0	0
			3. Financ. Regional	0	0	0	0	0	0
TOTAL DO PROJECTO 51371				0	0	0	0	0	0
51372 - MAPA REGIONAL DE CORROSIBILIDADE ATMOSFERICA	LREC	2016 - 2016	2. Financ. Comunitário	0	0	0	0	0	0
			3. Financ. Regional	0	0	0	0	0	0
TOTAL DO PROJECTO 51372				0	0	0	0	0	0
51374 - MONITORIZAÇÃO DE PERDAS DE RECURSOS HIDRICOS	LREC	2016 - 2016	2. Financ. Comunitário	0	0	0	0	0	0
			3. Financ. Regional	0	0	0	0	0	0
TOTAL DO PROJECTO 51374				0	0	0	0	0	0
TOTAL DA MEDIDA				21 393	13 192	0	0	0	34 585
TOTAL DO PROGRAMA				21 393	13 192	0	0	0	34 585

Mapa VIII - Investimento por Programas, Medidas, Projetos e Fontes de Financiamento

Ministério/Programa/Medida	Entidade responsável	Ano Início / Ano Fim	Fontes Financiamento	PROGRAMAÇÃO FINANCEIRA PLURIANUAL					
				Execução Anos Anteriores	2016 Pagamentos	2017	2018	Anos Seguintes	TOTAL
SECRETARIA REGIONAL DOS ASSUNTOS PARLAMENTARES E EUROPEUS									
042 - DESENVOLVIMENTO EMPRESARIAL									
003 - REFORÇAR A COMPETITIVIDADE DAS EMPRESAS									
50820 - INFRAESTRUTURAS DO MADEIRA TECNOPOLO 2-3 E 4 FASES	DREP	2013 - 2016							
			1. Financ. Nacional	0	70 150	0	0	0	70 150
			3. Financ. Regional	2 186 656	0	0	0	0	2 186 656
TOTAL DO PROJECTO 50820				2 186 656	70 150	0	0	0	2 256 806
TOTAL DA MEDIDA				2 186 656	70 150	0	0	0	2 256 806
006 - COOPERAÇÃO TERRITORIAL									
51368 - PROMOÇÃO DO PO MAC JUNTO DE PAISES TERCEIROS (SÊNEGAL, MAURITANIA E CABO VERDE)	DRAECE	2016 - 2018							
			2. Financ. Comunitário	0	4 835	25 500	25 500	0	55 835
			3. Financ. Regional	0	853	4 500	4 500	0	9 853
TOTAL DO PROJECTO 51368				0	5 688	30 000	30 000	0	65 688
TOTAL DA MEDIDA				0	5 688	30 000	30 000	0	65 688
TOTAL DO PROGRAMA				2 186 656	75 838	30 000	30 000	0	2 322 494

Mapa VIII - Investimento por Programas, Medidas, Projetos e Fontes de Financiamento

Ministério/Programa/Medida	Entidade responsável	Ano Início / Ano Fim	Fontes Financiamento	PROGRAMAÇÃO FINANCEIRA PLURIANUAL					
				Execução Anos Anteriores	2016 Pagamentos	2017	2018	Anos Seguintes	TOTAL
SECRETARIA REGIONAL DOS ASSUNTOS PARLAMENTARES E EUROPEUS									
043 - TURISMO, CULTURA E PATRIMONIO									
007 - PROTEÇÃO, CONSERVAÇÃO, VALORIZAÇÃO E QUALIFICAÇÃO DO PATRIMÓNIO CULTURAL, MUSEOLÓGICO E RELIGIOSO									
50807 - MUSEU DA BALEIA - CANICAL	DREP	2013 - 2016							
			1. Financ. Nacional	0	0	0	0	0	0
			3. Financ. Regional	1 285 168	0	0	0	0	1 285 168
TOTAL DO PROJECTO 50807				1 285 168	0	0	0	0	1 285 168
51152 - BENEFICIAÇÃO E CONSERVAÇÃO DE EQUIPAMENTOS CULTURAIS	DREP	2014 - 2019							
			1. Financ. Nacional	0	0	0	0	0	0
			3. Financ. Regional	80 356	48 790	150 000	150 000	150 000	579 146
TOTAL DO PROJECTO 51152				80 356	48 790	150 000	150 000	150 000	579 146
51332 - RECUPERAÇÃO DO FORTE DE SAO JOAO BAPTISTA	DRIE	2015 - 2017							
			1. Financ. Nacional	0	1 000 000	1 115 000	0	0	2 115 000
TOTAL DO PROJECTO 51332				0	1 000 000	1 115 000	0	0	2 115 000
51373 - CENTRO INTERPRETATIVO DA DIASPORA DA MADEIRA	GSRAPÉ	2016 - 2020							
			2. Financ. Comunitário	0	0	42 500	85 000	170 000	297 500
			3. Financ. Regional	0	0	7 500	15 000	30 000	52 500
TOTAL DO PROJECTO 51373				0	0	50 000	100 000	200 000	350 000
TOTAL DA MEDIDA				1 365 524	1 048 790	1 315 000	250 000	350 000	4 329 314

Mapa VIII - Investimento por Programas, Medidas, Projetos e Fontes de Financiamento

Ministério/Programa/Medida	Entidade responsável	Ano Início / Ano Fim	Fontes Financiamento	PROGRAMAÇÃO FINANCEIRA PLURIANUAL					
				Execução Anos Anteriores	2016 Pagamentos	2017	2018	Anos Seguintes	TOTAL
SECRETARIA REGIONAL DOS ASSUNTOS PARLAMENTARES E EUROPEUS									
043 - TURISMO, CULTURA E PATRIMONIO									
008 - PROMOÇÃO E VALORIZAÇÃO DA ATIVIDADE TURÍSTICA									
50284 - REQUALIFICAÇÃO DO MIRADOURO E ZONA ENVOLVENTE DO CABO GIRÃO	DRIE	2013 - 2016							
			1. Financ. Nacional	0	0	0	0	0	0
			2. Financ. Comunitário	0	0	0	0	0	0
			3. Financ. Regional	2 738	0	0	0	0	2 738
TOTAL DO PROJECTO 50284				2 738	0	0	0	0	2 738
TOTAL DA MEDIDA				2 738	0	0	0	0	2 738
TOTAL DO PROGRAMA				1 368 261	1 048 790	1 315 000	250 000	350 000	4 332 051

Mapa VIII - Investimento por Programas, Medidas, Projetos e Fontes de Financiamento

Ministério/Programa/Medida	Entidade responsável	Ano Início / Ano Fim	Fontes Financiamento	PROGRAMAÇÃO FINANCEIRA PLURIANUAL					
				Execução Anos Anteriores	2016 Pagamentos	2017	2018	Anos Seguintes	TOTAL
SECRETARIA REGIONAL DOS ASSUNTOS PARLAMENTARES E EUROPEUS									
045 - PROMOÇÃO DOS TRANSPORTES SUSTENTÁVEIS									
012 - MELHORIA DAS ACESSIBILIDADES INTERNAS E EXTERNAS E REFORÇO DA MOBILIDADE									
50317 - VARIANTE A MADALENA DO MAR	DRE	2013 - 2017							
			1. Financ. Nacional	6 778 069	3 563 647	10 427 133	0	0	20 768 849
			3. Financ. Regional	20 268 587	0	0	0	0	20 268 587
TOTAL DO PROJECTO 50317				27 046 656	3 563 647	10 427 133	0	0	41 037 436
50322 - VIA RAPIDA CAMARA DE LOBOS - ESTREITO DE CAMARA DE LOBOS	DRE	2013 - 2018							
			1. Financ. Nacional	0	5 259 690	314 200	5 239	0	5 579 129
			2. Financ. Comunitário	0	17 565 763	1 012 097	16 875	0	18 594 735
			3. Financ. Regional	24 418 262	10 706	0	0	0	24 428 967
TOTAL DO PROJECTO 50322				24 418 262	22 836 158	1 326 297	22 114	0	48 602 831
50364 - VIA EXPRESSO RIBEIRA DE S. JORGE - ARCO DE S. JORGE	DRE	2013 - 2020							
			1. Financ. Nacional	0	0	0	0	0	0
			3. Financ. Regional	1 393 550	0	0	0	56 662 115	58 055 665
TOTAL DO PROJECTO 50364				1 393 550	0	0	0	56 662 115	58 055 665
50380 - RECONSTRUÇÃO DA ER 104 - TROÇO MEIA LEGUA/SERRA DE AGUA	DRE	2013 - 2016							
			3. Financ. Regional	9 633	1 566	0	0	0	11 199
TOTAL DO PROJECTO 50380				9 633	1 566	0	0	0	11 199
50386 - CONSERVAÇÃO E MANUTENÇÃO EM DIVERSAS ESTRADAS REGIONAIS	DRE	2013 - 2019							
			1. Financ. Nacional	0	1 164 146	3 600 862	3 600 862	3 600 862	11 966 732
			3. Financ. Regional	1 174 041	8 646	0	0	0	1 182 686
TOTAL DO PROJECTO 50386				1 174 041	1 172 792	3 600 862	3 600 862	3 600 862	13 149 418

Mapa VIII - Investimento por Programas, Medidas, Projetos e Fontes de Financiamento

Ministério/Programa/Medida	Entidade responsável	Ano Início / Ano Fim	Fontes Financiamento	PROGRAMAÇÃO FINANCEIRA PLURIANUAL					
				Execução Anos Anteriores	2016 Pagamentos	2017	2018	Anos Seguintes	TOTAL
SECRETARIA REGIONAL DOS ASSUNTOS PARLAMENTARES E EUROPEUS									
045 - PROMOÇÃO DOS TRANSPORTES SUSTENTÁVEIS									
012 - MELHORIA DAS ACESSIBILIDADES INTERNAS E EXTERNAS E REFORÇO DA MOBILIDADE									
50390 - LIGAÇÃO PORTO DE ABRIGO/SERRA DE FORA - PORTO SANTO	DRE	2013 - 2016	1. Financ. Nacional	0	0	0	0	0	0
			3. Financ. Regional	269 351	0	0	0	0	269 351
TOTAL DO PROJECTO 50390				269 351	0	0	0	0	269 351
50393 - REGULARIZAÇÃO RIBEIRA BRAVA ENTRE A ENCUMEADA E A MEIA LEGUA, INCLUINDO A RECONSTRUÇÃO DA VE4 E A NOVA LIGAÇÃO EM VIA EXPRESSO	DRE	2013 - 2016	3. Financ. Regional	2 139	33 898	0	0	0	36 038
TOTAL DO PROJECTO 50393				2 139	33 898	0	0	0	36 038
50398 - RECONSTRUÇÃO DE PONTES E PONTÕES DAS ESTRADAS REGIONAIS	DRE	2013 - 2019	3. Financ. Regional	0	0	31 720	654 555	239 804	926 079
TOTAL DO PROJECTO 50398				0	0	31 720	654 555	239 804	926 079
50400 - RECONSTRUÇÃO DA ER 223 ENTRE O ESTREITO DA CALHETA E O JARDIM DO MAR	DRE	2013 - 2016	2. Financ. Comunitário	0	0	0	0	0	0
			3. Financ. Regional	0	0	0	0	0	0
TOTAL DO PROJECTO 50400				0	0	0	0	0	0
50401 - RECONSTRUÇÃO DA E.R. 101 - ROTUNDA DO PORTO MONIZ - MIRADOURO DA SANTINHA	DRE	2013 - 2016	1. Financ. Nacional	0	0	0	0	0	0
			3. Financ. Regional	52 079	0	0	0	0	52 079
TOTAL DO PROJECTO 50401				52 079	0	0	0	0	52 079

Mapa VIII - Investimento por Programas, Medidas, Projetos e Fontes de Financiamento

Ministério/Programa/Medida	Entidade responsável	Ano Início / Ano Fim	Fontes Financiamento	PROGRAMAÇÃO FINANCEIRA PLURIANUAL					
				Execução Anos Anteriores	2016 Pagamentos	2017	2018	Anos Seguintes	TOTAL
SECRETARIA REGIONAL DOS ASSUNTOS PARLAMENTARES E EUROPEUS									
045 - PROMOÇÃO DOS TRANSPORTES SUSTENTÁVEIS									
012 - MELHORIA DAS ACESSIBILIDADES INTERNAS E EXTERNAS E REFORÇO DA MOBILIDADE									
50402 - RECONSTRUÇÃO DA ER 209 ENTRE A RIBEIRA DA JANELA E O FANAL (PAUL DA SERRA)	DRE	2013 - 2016							
			1. Financ. Nacional	0	0	0	0	0	0
			3. Financ. Regional	160 035	0	0	0	0	160 035
TOTAL DO PROJECTO 50402				160 035	0	0	0	0	160 035
50422 - RECONSTRUÇÃO DA E.R. 227 - TABUA	DRE	2013 - 2016							
			3. Financ. Regional	11 115 939	11 934	0	0	0	11 127 873
TOTAL DO PROJECTO 50422				11 115 939	11 934	0	0	0	11 127 873
50426 - NOVA LIGAÇÃO VASCO GIL - FUNDOA, A COTA 500	DRE	2013 - 2019							
			1. Financ. Nacional	0	0	2 248 480	2 248 480	2 248 480	6 745 440
			3. Financ. Regional	5 212 104	0	0	0	0	5 212 104
TOTAL DO PROJECTO 50426				5 212 104	0	2 248 480	2 248 480	2 248 480	11 957 544
50453 - VARIANTE AO CENTRO DO CANIÇO	DRIE	2013 - 2017							
			1. Financ. Nacional	0	1 178 959	0	0	0	1 178 959
			3. Financ. Regional	3 157 272	0	0	0	0	3 157 272
TOTAL DO PROJECTO 50453				3 157 272	1 178 959	0	0	0	4 336 231
50455 - VARIANTE AO CENTRO DO CANIÇO - TRABALHOS COMPLEMENTARES	DRIE	2013 - 2017							
			1. Financ. Nacional	0	852 369	0	0	0	852 369
			3. Financ. Regional	163 823	0	0	0	0	163 823
TOTAL DO PROJECTO 50455				163 823	852 369	0	0	0	1 016 192

Mapa VIII - Investimento por Programas, Medidas, Projetos e Fontes de Financiamento

Ministério/Programa/Medida	Entidade responsável	Ano Início / Ano Fim	Fontes Financiamento	PROGRAMAÇÃO FINANCEIRA PLURIANUAL					
				Execução Anos Anteriores	2016 Pagamentos	2017	2018	Anos Seguintes	TOTAL
SECRETARIA REGIONAL DOS ASSUNTOS PARLAMENTARES E EUROPEUS									
045 - PROMOÇÃO DOS TRANSPORTES SUSTENTÁVEIS									
012 - MELHORIA DAS ACESSIBILIDADES INTERNAS E EXTERNAS E REFORÇO DA MOBILIDADE									
50462 - LIGAÇÃO ENTRE A IGREJA ANTIGA E PALMEIRA DE BAIXO - CANIÇAL	DRIE	2013 - 2016	1. Financ. Nacional	0	13 429	0	0	0	13 429
			2. Financ. Comunitário	0	0	0	0	0	0
			3. Financ. Regional	0	0	0	0	0	0
TOTAL DO PROJECTO 50462				0	13 429	0	0	0	13 429
50787 - LIGACAO A VIA EXPRESSO ENTRE MASSAPEZ E JANGALINHA, NO PORTO DA CRUZ	DRIE	2013 - 2016	1. Financ. Nacional	0	830	0	0	0	830
			3. Financ. Regional	0	0	0	0	0	0
TOTAL DO PROJECTO 50787				0	830	0	0	0	830
50789 - CONSTRUCAO DA CIRCULAR A CIDADE DO FUNCHAL - COTA 200 - SEGUNDA FASE - TRACADO E OBRAS DE ARTE	DRPRGOP	2013 - 2016	3. Financ. Regional	707 777	81 019	0	0	0	788 796
TOTAL DO PROJECTO 50789				707 777	81 019	0	0	0	788 796
50794 - VIA EXPRESSO MACHICO- FAIAL	DRPRGOP	2013 - 2016	1. Financ. Nacional	0	25 623	0	0	0	25 623
			3. Financ. Regional	35 825 590	0	0	0	0	35 825 590
TOTAL DO PROJECTO 50794				35 825 590	25 623	0	0	0	35 851 214
50844 - ACESSO OESTE SANTO AMARO	DRIE	2013 - 2016	1. Financ. Nacional	0	86 040	0	0	0	86 040
			3. Financ. Regional	2 720 977	0	0	0	0	2 720 977
TOTAL DO PROJECTO 50844				2 720 977	86 040	0	0	0	2 807 017

Mapa VIII - Investimento por Programas, Medidas, Projetos e Fontes de Financiamento

Ministério/Programa/Medida	Entidade responsável	Ano Início / Ano Fim	Fontes Financiamento	PROGRAMAÇÃO FINANCEIRA PLURIANUAL					
				Execução Anos Anteriores	2016 Pagamentos	2017	2018	Anos Seguintes	TOTAL
SECRETARIA REGIONAL DOS ASSUNTOS PARLAMENTARES E EUROPEUS									
045 - PROMOÇÃO DOS TRANSPORTES SUSTENTÁVEIS									
012 - MELHORIA DAS ACESSIBILIDADES INTERNAS E EXTERNAS E REFORÇO DA MOBILIDADE									
50850 - RECONSTRUÇÃO E.R. 101 - TROCO S. VICENTE - PORTO MONIZ	DRPRGOP	2013 - 2016	1. Financ. Nacional	47 596	35 272	0	0	0	82 868
			3. Financ. Regional	107 990 437	0	0	0	0	107 990 437
TOTAL DO PROJECTO 50850				108 038 033	35 272	0	0	0	108 073 305
50852 - ACESSO A LIGACAO AO PORTO DO FUNCHAL	DRPRGOP	2013 - 2016	1. Financ. Nacional	0	22 719	0	0	0	22 719
			3. Financ. Regional	21 538 690	0	0	0	0	21 538 690
TOTAL DO PROJECTO 50852				21 538 690	22 719	0	0	0	21 561 409
50854 - NOVA LIGACAO DO NO DAS QUEBRADAS A E.R. 229	DRPRGOP	2013 - 2016	1. Financ. Nacional	0	193 428	0	0	0	193 428
			3. Financ. Regional	11 088 764	0	0	0	0	11 088 764
TOTAL DO PROJECTO 50854				11 088 764	193 428	0	0	0	11 282 192
50855 - NO RODOVIARIO DE LIGACAO COTA 40 A VIA DE ACESSO A COTA 200	DRPRGOP	2013 - 2016	1. Financ. Nacional	0	6 670	0	0	0	6 670
			3. Financ. Regional	4 057 037	0	0	0	0	4 057 037
TOTAL DO PROJECTO 50855				4 057 037	6 670	0	0	0	4 063 707
50910 - VARIANTE A IGREJA DE AGUA DE PENA E CARDAIS - MACHICO	DRIE	2013 - 2016	1. Financ. Nacional	0	146 284	0	0	0	146 284
			3. Financ. Regional	0	0	0	0	0	0
TOTAL DO PROJECTO 50910				0	146 284	0	0	0	146 284

Mapa VIII - Investimento por Programas, Medidas, Projetos e Fontes de Financiamento

Ministério/Programa/Medida	Entidade responsável	Ano Início / Ano Fim	Fontes Financiamento	PROGRAMAÇÃO FINANCEIRA PLURIANUAL					
				Execução Anos Anteriores	2016 Pagamentos	2017	2018	Anos Seguintes	TOTAL
SECRETARIA REGIONAL DOS ASSUNTOS PARLAMENTARES E EUROPEUS									
045 - PROMOÇÃO DOS TRANSPORTES SUSTENTÁVEIS									
012 - MELHORIA DAS ACESSIBILIDADES INTERNAS E EXTERNAS E REFORÇO DA MOBILIDADE									
50944 - VIA RAPIDA MACHICO-CANICAL	DRE	2013 - 2019	1. Financ. Nacional	0	823 580	567 056	747 073	1 011 099	3 148 808
			3. Financ. Regional	0	0	0	0	0	0
TOTAL DO PROJECTO 50944				0	823 580	567 056	747 073	1 011 099	3 148 808
50945 - CONSTRUCAO DA SAIDA LESTE DO FUNCHAL	DRE	2013 - 2016	1. Financ. Nacional	0	0	0	0	0	0
			3. Financ. Regional	0	0	0	0	0	0
TOTAL DO PROJECTO 50945				0	0	0	0	0	0
50948 - SERVICOS DE REPRESENTACAO JURIDICA PARA A DRE	DRE	2013 - 2019	3. Financ. Regional	44 031	70 294	150 000	150 000	150 000	564 325
TOTAL DO PROJECTO 50948				44 031	70 294	150 000	150 000	150 000	564 325
50983 - LIGACAO EM VIA EXPRESSO AO PORTO DO FUNCHAL	DRE	2014 - 2016	1. Financ. Nacional	0	0	0	0	0	0
			3. Financ. Regional	0	0	0	0	0	0
TOTAL DO PROJECTO 50983				0	0	0	0	0	0
50987 - RECONSTRUCAO DA ER 102 - CAMACHA / SANTO	DRE	2014 - 2017	3. Financ. Regional	0	0	3 201 578	0	0	3 201 578
TOTAL DO PROJECTO 50987				0	0	3 201 578	0	0	3 201 578

Mapa VIII - Investimento por Programas, Medidas, Projetos e Fontes de Financiamento

Ministério/Programa/Medida	Entidade responsável	Ano Início / Ano Fim	Fontes Financiamento	PROGRAMAÇÃO FINANCEIRA PLURIANUAL					
				Execução Anos Anteriores	2016 Pagamentos	2017	2018	Anos Seguintes	TOTAL
SECRETARIA REGIONAL DOS ASSUNTOS PARLAMENTARES E EUROPEUS									
045 - PROMOÇÃO DOS TRANSPORTES SUSTENTÁVEIS									
012 - MELHORIA DAS ACESSIBILIDADES INTERNAS E EXTERNAS E REFORÇO DA MOBILIDADE									
50988 - RECONSTRUÇÃO DA ER 103 - MONTE / POISO	DRE	2014 - 2017	3. Financ. Regional	0	0	2 126 529	0	0	2 126 529
TOTAL DO PROJECTO 50988				0	0	2 126 529	0	0	2 126 529
50990 - RECONSTRUÇÃO DE UM TROCO DA ER 220, BOAVENTURA / LOMBO DO URZAL. FALCA	DRE	2014 - 2017	1. Financ. Nacional	0	38 062	986 284	0	0	1 024 346
			3. Financ. Regional	0	0	0	0	0	0
TOTAL DO PROJECTO 50990				0	38 062	986 284	0	0	1 024 346
50991 - VIA EXPRESSO BOAVENTURA - SAO VICENTE	DRE	2014 - 2019	1. Financ. Nacional	0	7 932 653	3 873 679	16 480 388	8 382 223	36 668 943
			3. Financ. Regional	4 756 425	1 751 969	0	0	0	6 508 394
TOTAL DO PROJECTO 50991				4 756 425	9 684 622	3 873 679	16 480 388	8 382 223	43 177 337
51233 - RECONSTRUÇÃO DE DIVERSOS TROÇOS DA ER 105 E ER 209	DRE	2015 - 2016	1. Financ. Nacional	0	469 367	0	0	0	469 367
			3. Financ. Regional	0	92 727	0	0	0	92 727
TOTAL DO PROJECTO 51233				0	562 095	0	0	0	562 095
51237 - TUNEL DA ENCUMEADA - SISTEMA DE DRENAGEM	DRE	2015 - 2017	1. Financ. Nacional	0	0	10 151	0	0	10 151
			3. Financ. Regional	0	0	0	0	0	0
TOTAL DO PROJECTO 51237				0	0	10 151	0	0	10 151

Mapa VIII - Investimento por Programas, Medidas, Projetos e Fontes de Financiamento

Ministério/Programa/Medida	Entidade responsável	Ano Início / Ano Fim	Fontes Financiamento	PROGRAMAÇÃO FINANCEIRA PLURIANUAL					
				Execução Anos Anteriores	2016 Pagamentos	2017	2018	Anos Seguintes	TOTAL
SECRETARIA REGIONAL DOS ASSUNTOS PARLAMENTARES E EUROPEUS									
045 - PROMOÇÃO DOS TRANSPORTES SUSTENTAVEIS									
012 - MELHORIA DAS ACESSIBILIDADES INTERNAS E EXTERNAS E REFORÇO DA MOBILIDADE									
51380 - CONSERVAÇÃO CORRENTE POR CONTRATO - REDE VIARIA REGIONAL	DRE	2016 - 2018	1. Financ. Nacional	0	0	2 000 000	2 000 000	0	4 000 000
TOTAL DO PROJECTO 51380				0	0	2 000 000	2 000 000	0	4 000 000
51381 - PRESTAÇÃO DE SERVIÇOS DE CONSULTORIA DE ANÁLISE AS PATOLOGIAS REGISTRADAS NO TUNEL DA ENCUMEADA	DRE	2016 - 2016	3. Financ. Regional	0	7 015	0	0	0	7 015
TOTAL DO PROJECTO 51381				0	7 015	0	0	0	7 015
51382 - REABILITAÇÃO DE PAVIMENTOS DE DIVERSOS TROÇOS DA ER 120 E ER 260 - PORTO SANTO	DRE	2016 - 2017	1. Financ. Nacional	0	0	1 126 542	0	0	1 126 542
TOTAL DO PROJECTO 51382				0	0	1 126 542	0	0	1 126 542
51383 - RECARGA DE PAVIMENTO NO TROÇO DA ER 101 ENTRE A BOAVENTURA E O TUNEL DO ARCO DE SAO JORGE	DRE	2016 - 2016	1. Financ. Nacional	0	0	0	0	0	0
TOTAL DO PROJECTO 51383				0	0	0	0	0	0
51385 - BENEFICIAÇÃO DO TUNEL ENG.º DUARTE PACHECO	DRE	2016 - 2018	1. Financ. Nacional	0	0	0	0	0	0
			3. Financ. Regional	0	0	7 800	4 974	0	12 774
TOTAL DO PROJECTO 51385				0	0	7 800	4 974	0	12 774
TOTAL DA MEDIDA				262 952 208	41 448 306	31 684 111	25 908 446	72 294 583	434 287 655

Mapa VIII - Investimento por Programas, Medidas, Projetos e Fontes de Financiamento

Ministério/Programa/Medida	Entidade responsável	Ano Início / Ano Fim	Fontes Financiamento	PROGRAMAÇÃO FINANCEIRA PLURIANUAL					
				Execução Anos Anteriores	2016 Pagamentos	2017	2018	Anos Seguintes	TOTAL
SECRETARIA REGIONAL DOS ASSUNTOS PARLAMENTARES E EUROPEUS									
045 - PROMOÇÃO DOS TRANSPORTES SUSTENTÁVEIS									
013 - MELHORIA DA SEGURANÇA E DA OPERACIONALIDADE DAS INFRAESTRUTURAS E DOS EQUIPAMENTOS									
50307 - ESTABILIZAÇÃO DA PLATAFORMA RODOVIÁRIA DE UM TROÇO DA ER 107 RIBEIRA DO CIDRAO - CURRAL DAS FREIRAS	DRE	2013 - 2017							
			1. Financ. Nacional	0	0	0	0	0	0
			3. Financ. Regional	0	0	740 535	0	0	740 535
TOTAL DO PROJECTO 50307				0	0	740 535	0	0	740 535
50315 - REFORMULAÇÃO DO NO DO CAMPANARIO	DRE	2013 - 2016							
			1. Financ. Nacional	0	0	0	0	0	0
			3. Financ. Regional	58 461	0	0	0	0	58 461
TOTAL DO PROJECTO 50315				58 461	0	0	0	0	58 461
50318 - REFORMULAÇÃO DO NO DA CANCELA	DRE	2013 - 2016							
			1. Financ. Nacional	0	0	0	0	0	0
			3. Financ. Regional	0	0	0	0	0	0
TOTAL DO PROJECTO 50318				0	0	0	0	0	0
50321 - CONSOLIDAÇÃO DOS TALUDES SOBRANCEIROS A ER 222, NOS SÍTIOS DAS VOLTINHAS E DA RATEIRA - PONTA DO SOL	DRE	2013 - 2016							
			2. Financ. Comunitário	0	0	0	0	0	0
			3. Financ. Regional	0	2 698 211	0	0	0	2 698 211
TOTAL DO PROJECTO 50321				0	2 698 211	0	0	0	2 698 211

Mapa VIII - Investimento por Programas, Medidas, Projetos e Fontes de Financiamento

Ministério/Programa/Medida	Entidade responsável	Ano Início / Ano Fim	Fontes Financiamento	PROGRAMAÇÃO FINANCEIRA PLURIANUAL					
				Execução Anos Anteriores	2016 Pagamentos	2017	2018	Anos Seguintes	TOTAL
SECRETARIA REGIONAL DOS ASSUNTOS PARLAMENTARES E EUROPEUS									
045 - PROMOÇÃO DOS TRANSPORTES SUSTENTÁVEIS									
013 - MELHORIA DA SEGURANÇA E DA OPERACIONALIDADE DAS INFRAESTRUTURAS E DOS EQUIPAMENTOS									
50994 - ESTABILIZAÇÃO DE TALUDES E RECONSTRUÇÃO DE MUROS DA ER 107 - ROMEIRAS / LAPA	DRE	2014 - 2016	2. Financ. Comunitário	0	0	0	0	0	0
			3. Financ. Regional	0	5 567 596	0	0	0	5 567 596
TOTAL DO PROJECTO 50994				0	5 567 596	0	0	0	5 567 596
51165 - RECONSTRUÇÃO DE PASSAGENS HIDRAULICAS E MUROS DE SUPORTE NA E.R 110 - TROÇO SANTO ANTONIO DA SERRA - REFERTA	DRE	2014 - 2017	1. Financ. Nacional	0	0	0	0	0	0
			2. Financ. Comunitário	0	0	0	0	0	0
			3. Financ. Regional	0	0	37 820	0	0	37 820
TOTAL DO PROJECTO 51165				0	0	37 820	0	0	37 820
51241 - ESTABILIZAÇÃO DA ER 222 MOLEDOS	DRE	2015 - 2016	2. Financ. Comunitário	1 294 139	0	0	0	0	1 294 139
			3. Financ. Regional	228 377	0	0	0	0	228 377
TOTAL DO PROJECTO 51241				1 522 516	0	0	0	0	1 522 516
51243 - ESTABILIZAÇÃO DA ER 101 QUEBRADAS	DRE	2015 - 2016	3. Financ. Regional	0	0	0	0	0	0
TOTAL DO PROJECTO 51243				0	0	0	0	0	0
51244 - ESTABILIZAÇÃO DA ER 232 FALCA	DRE	2015 - 2016	3. Financ. Regional	23	0	0	0	0	23
TOTAL DO PROJECTO 51244				23	0	0	0	0	23

Mapa VIII - Investimento por Programas, Medidas, Projetos e Fontes de Financiamento

Ministério/Programa/Medida	Entidade responsável	Ano Início / Ano Fim	Fontes Financiamento	PROGRAMAÇÃO FINANCEIRA PLURIANUAL					
				Execução Anos Anteriores	2016 Pagamentos	2017	2018	Anos Seguintes	TOTAL
SECRETARIA REGIONAL DOS ASSUNTOS PARLAMENTARES E EUROPEUS									
045 - PROMOÇÃO DOS TRANSPORTES SUSTENTAVEIS									
013 - MELHORIA DA SEGURANÇA E DA OPERACIONALIDADE DAS INFRAESTRUTURAS E DOS EQUIPAMENTOS									
51248 - ESTABILIZAÇÃO DA ER 221 SEIXAL	DRE	2015 - 2017	3. Financ. Regional	0	0	466 835	0	0	466 835
TOTAL DO PROJECTO 51248				0	0	466 835	0	0	466 835
51249 - ESTABILIZAÇÃO DA ER 102 RIBEIRO SERRAO	DRE	2015 - 2017	3. Financ. Regional	0	0	106 209	0	0	106 209
TOTAL DO PROJECTO 51249				0	0	106 209	0	0	106 209
51251 - ESTABILIZAÇÃO DA ER 229 RIBEIRA DO INFERNO	DRE	2015 - 2016	3. Financ. Regional	0	0	0	0	0	0
TOTAL DO PROJECTO 51251				0	0	0	0	0	0
51252 - ESTABILIZAÇÃO DA ER 102 MASSAPEZ	DRE	2015 - 2017	3. Financ. Regional	0	0	256 525	0	0	256 525
TOTAL DO PROJECTO 51252				0	0	256 525	0	0	256 525
51253 - ESTABILIZAÇÃO DA ER 231 QUINTA GRANDE	DRE	2015 - 2017	3. Financ. Regional	765	0	24 825	0	0	25 590
TOTAL DO PROJECTO 51253				765	0	24 825	0	0	25 590
51257 - INTERVENÇÃO EM TRES MUROS E UM TALUDE NA ER 204 PORTO NOVO	DRE	2015 - 2016	3. Financ. Regional	0	0	0	0	0	0
TOTAL DO PROJECTO 51257				0	0	0	0	0	0

Mapa VIII - Investimento por Programas, Medidas, Projetos e Fontes de Financiamento

Ministério/Programa/Medida	Entidade responsável	Ano Início / Ano Fim	Fontes Financiamento	PROGRAMAÇÃO FINANCEIRA PLURIANUAL					
				Execução Anos Anteriores	2016 Pagamentos	2017	2018	Anos Seguintes	TOTAL
SECRETARIA REGIONAL DOS ASSUNTOS PARLAMENTARES E EUROPEUS									
045 - PROMOÇÃO DOS TRANSPORTES SUSTENTÁVEIS									
013 - MELHORIA DA SEGURANÇA E DA OPERACIONALIDADE DAS INFRAESTRUTURAS E DOS EQUIPAMENTOS									
51258 - SINALIZAÇÃO E CIRCUITOS PEDONAIS DOS NÓS DA CANCELA E CANIÇO	DRE	2015 - 2016	3. Financ. Regional	0	0	0	0	0	0
TOTAL DO PROJECTO 51258				0	0	0	0	0	0
51387 - ESTABILIZAÇÃO DE TALUDES - NIVEL II, III E IV	DRE	2016 - 2019	3. Financ. Regional	0	0	266 448	28 605	12 921	307 974
TOTAL DO PROJECTO 51387				0	0	266 448	28 605	12 921	307 974
51506 - MEDIDAS DE PROTEÇÃO E REFORÇO DE SEGURANÇA DA REDE VIÁRIA REGIONAL	DRE	2016 - 2017	2. Financ. Comunitário 3. Financ. Regional	0	0	0	0	0	0
				0	0	999 253	0	0	999 253
TOTAL DO PROJECTO 51506				0	0	999 253	0	0	999 253
51533 - ESTABILIZAÇÃO DA MARGEM ESQUERDA DA RIBEIRA DO JUNÇAL, ONDE ESTA IMPLANTADA A ER 110- PORTO DÁ CRUZ	DRE	2016 - 2016	2. Financ. Comunitário 3. Financ. Regional	0	68 725	0	0	0	68 725
				0	12 128	0	0	0	12 128
TOTAL DO PROJECTO 51533				0	80 853	0	0	0	80 853
TOTAL DA MEDIDA				1 581 765	8 346 660	2 898 450	28 605	12 921	12 868 401
TOTAL DO PROGRAMA				264 533 973	49 794 966	34 582 561	25 937 051	72 307 504	447 156 056

Mapa VIII - Investimento por Programas, Medidas, Projetos e Fontes de Financiamento

Ministério/Programa/Medida	Entidade responsável	Ano Início / Ano Fim	Fontes Financiamento	PROGRAMAÇÃO FINANCEIRA PLURIANUAL					
				Execução Anos Anteriores	2016 Pagamentos	2017	2018	Anos Seguintes	TOTAL
SECRETARIA REGIONAL DOS ASSUNTOS PARLAMENTARES E EUROPEUS									
046 - ENSINO, COMPETENCIAS E APRENDIZAGEM AO LONGO DA VIDA									
016 - GESTAO EFICIENTE DO SIST. EDUCAT-PROFISSIONAL E DAS INFRA. EDUCATIVAS FORMATIVAS DESPORTIVAS RECREIO									
50358 - BENEFICIAÇÃO CONSERVAÇÃO DE ESCOLAS	DREP	2013 - 2018							
			1. Financ. Nacional	10 031	817 815	3 500 000	3 500 000	0	7 827 846
			3. Financ. Regional	4 272 904	0	0	0	0	4 272 904
TOTAL DO PROJECTO 50358				4 282 935	817 815	3 500 000	3 500 000	0	12 100 750
50936 - OUTRAS INFRA-ESTRUTURAS DESPORTIVAS E DE RECREIO	DREP	2013 - 2019							
			1. Financ. Nacional	0	0	0	0	0	0
			3. Financ. Regional	117 014	29 305	500 000	500 000	500 000	1 646 319
TOTAL DO PROJECTO 50936				117 014	29 305	500 000	500 000	500 000	1 646 319
51153 - AQUISIÇÃO DE EQUIPAMENTOS ESCOLARES	DREP	2014 - 2019							
			3. Financ. Regional	161 133	49 148	150 000	150 000	150 000	660 281
TOTAL DO PROJECTO 51153				161 133	49 148	150 000	150 000	150 000	660 281
51333 - BENEFICIAÇÃO E CONSERVAÇÃO DE CRECHES E JARDINS DE INFANCIA	DREP	2015 - 2017							
			3. Financ. Regional	1 940	455	50 000	0	0	52 395
TOTAL DO PROJECTO 51333				1 940	455	50 000	0	0	52 395
51359 - ESCOLA BÁSICA E SECUNDÁRIA DA RIBEIRA BRAVA	DREP	2015 - 2018							
			2. Financ. Comunitário	0	87 808	6 460 000	2 125 000	0	8 672 808
			3. Financ. Regional	0	15 496	1 140 000	375 000	0	1 530 496
TOTAL DO PROJECTO 51359				0	103 304	7 600 000	2 500 000	0	10 203 304

Mapa VIII - Investimento por Programas, Medidas, Projetos e Fontes de Financiamento

Ministério/Programa/Medida	Entidade responsável	Ano Início / Ano Fim	Fontes Financiamento	PROGRAMAÇÃO FINANCEIRA PLURIANUAL					
				Execução Anos Anteriores	2016 Pagamentos	2017	2018	Anos Seguintes	TOTAL
SECRETARIA REGIONAL DOS ASSUNTOS PARLAMENTARES E EUROPEUS									
046 - ENSINO, COMPETENCIAS E APRENDIZAGEM AO LONGO DA VIDA									
016 - GESTAO EFICIENTE DO SIST. EDUCAT-PROFISSIONAL E DAS INFRA. EDUCATIVAS FORMATIVAS DESPORTIVAS RECREIO									
51548 - ESCOLA BÁSICA DO 2º E 3º CICLO E SECUNDÁRIA DO PORTO SANTO	DREP	2016 - 2018							
			2. Financ. Comunitário	0	32 085	3 136 500	629 000	0	3 797 585
			3. Financ. Regional	0	5 662	553 500	111 000	0	670 162
TOTAL DO PROJECTO 51548				0	37 747	3 690 000	740 000	0	4 467 747
TOTAL DA MEDIDA				4 563 022	1 037 773	15 490 000	7 390 000	650 000	29 130 795
TOTAL DO PROGRAMA				4 563 022	1 037 773	15 490 000	7 390 000	650 000	29 130 795

Mapa VIII - Investimento por Programas, Medidas, Projetos e Fontes de Financiamento

Ministério/Programa/Medida	Entidade responsável	Ano Início / Ano Fim	Fontes Financiamento	PROGRAMAÇÃO FINANCEIRA PLURIANUAL					
				Execução Anos Anteriores	2016 Pagamentos	2017	2018	Anos Seguintes	TOTAL
SECRETARIA REGIONAL DOS ASSUNTOS PARLAMENTARES E EUROPEUS									
048 - PROMOÇÃO DA INCLUSÃO SOCIAL E COMBATE A POBREZA									
022 - PROMOVER A COESÃO E A INCLUSÃO SOCIAL									
51527 - AÇÕES DE APOIO JUNTO DAS COMUNIDADES MADEIRENSES	GSRape	2016 - 2016	3. Financ. Regional	0	20 527	0	0	0	20 527
TOTAL DO PROJECTO 51527				0	20 527	0	0	0	20 527
51528 - AÇÕES DE APOIO A IMIGRAÇÃO	GSRape	2016 - 2016	3. Financ. Regional	0	1 325	0	0	0	1 325
TOTAL DO PROJECTO 51528				0	1 325	0	0	0	1 325
51529 - AÇÕES DE APOIO AS CASAS DA MADEIRA	GSRape	2016 - 2016	3. Financ. Regional	0	47 500	0	0	0	47 500
TOTAL DO PROJECTO 51529				0	47 500	0	0	0	47 500
TOTAL DA MEDIDA				0	69 352	0	0	0	69 352
023 - QUALIFICAÇÃO DE PESSOAS COM DEFICIÊNCIA OU INCAPACIDADE									
50908 - CENTRO DE APOIO A DEFICIENCIA MOTORA	DREP	2013 - 2017	1. Financ. Nacional	0	0	886 840	0	0	886 840
			2. Financ. Comunitário	0	0	4 849 760	0	0	4 849 760
			3. Financ. Regional	455 762	0	0	0	0	455 762
TOTAL DO PROJECTO 50908				455 762	0	5 736 600	0	0	6 192 362
50923 - CENTRO DE APOIO PSICOPEDAGÓGICO DAS TERÇAS - PONTA DO SOL	DREP	2013 - 2016	1. Financ. Nacional	0	0	0	0	0	0
			3. Financ. Regional	96	0	0	0	0	96
TOTAL DO PROJECTO 50923				96	0	0	0	0	96
TOTAL DA MEDIDA				455 858	0	5 736 600	0	0	6 192 458

Mapa VIII - Investimento por Programas, Medidas, Projetos e Fontes de Financiamento

Ministério/Programa/Medida	Entidade responsável	Ano Início / Ano Fim	Fontes Financiamento	PROGRAMAÇÃO FINANCEIRA PLURIANUAL					
				Execução Anos Anteriores	2016 Pagamentos	2017	2018	Anos Seguintes	TOTAL
SECRETARIA REGIONAL DOS ASSUNTOS PARLAMENTARES E EUROPEUS									
048 - PROMOÇÃO DA INCLUSÃO SOCIAL E COMBATE A POBREZA									
TOTAL DO PROGRAMA				455 858	69 352	5 736 600	0	0	6 261 810

Mapa VIII - Investimento por Programas, Medidas, Projetos e Fontes de Financiamento

Ministério/Programa/Medida	Entidade responsável	Ano Início / Ano Fim	Fontes Financiamento	PROGRAMAÇÃO FINANCEIRA PLURIANUAL					
				Execução Anos Anteriores	2016 Pagamentos	2017	2018	Anos Seguintes	TOTAL
SECRETARIA REGIONAL DOS ASSUNTOS PARLAMENTARES E EUROPEUS									
050 - SAUDE									
029 - MELHORIA E REORDENAMENTO DA REDE DE INFRAESTRUTURAS DO SECTOR DA SAÚDE									
50441 - CENTRO SAUDE E SEGURANÇA SOCIAL DA CALHETA	DREP	2013 - 2017							
			2. Financ. Comunitário	0	0	3 583 600	0	0	3 583 600
			3. Financ. Regional	6 381	0	671 400	0	0	677 781
TOTAL DO PROJECTO 50441				6 381	0	4 255 000	0	0	4 261 381
51389 - ESTUDOS E PROJETOS DE INFRAESTRUTURAS DE SAÚDE	DREP	2016 - 2017							
			1. Financ. Nacional	0	0	40 000	0	0	40 000
TOTAL DO PROJECTO 51389				0	0	40 000	0	0	40 000
51436 - OUTRAS INFRAESTRUTURAS DE APOIO À SAÚDE	DREP	2015 - 2017							
			1. Financ. Nacional	0	0	1 500 000	0	0	1 500 000
TOTAL DO PROJECTO 51436				0	0	1 500 000	0	0	1 500 000
51534 - REMODELAÇÃO E BENEFICIAÇÃO DE INFRAESTRUTURAS DE SAÚDE	DREP	2016 - 2017							
			1. Financ. Nacional	0	71 369	0	0	0	71 369
TOTAL DO PROJECTO 51534				0	71 369	0	0	0	71 369
51824 - HOSPITAL CENTRAL DA MADEIRA	DREP	2016 - 2018							
			1. Financ. Nacional	0	305 000	0	0	0	305 000
TOTAL DO PROJECTO 51824				0	305 000	0	0	0	305 000
TOTAL DA MEDIDA				6 381	376 369	5 795 000	0	0	6 177 750
TOTAL DO PROGRAMA				6 381	376 369	5 795 000	0	0	6 177 750

Mapa VIII - Investimento por Programas, Medidas, Projetos e Fontes de Financiamento

Ministério/Programa/Medida	Entidade responsável	Ano Início / Ano Fim	Fontes Financiamento	PROGRAMAÇÃO FINANCEIRA PLURIANUAL					
				Execução Anos Anteriores	2016 Pagamentos	2017	2018	Anos Seguintes	TOTAL
SECRETARIA REGIONAL DOS ASSUNTOS PARLAMENTARES E EUROPEUS									
052 - ORDENAMENTO URBANO E TERRITORIAL									
034 - ORDENAMENTO URBANO E RURAL									
50285 - ELABORAÇÃO DO PROJECTO DA PRAÇA CENTRAL DE SANTANA	DRIE	2013 - 2017							
			1. Financ. Nacional	0	0	0	0	0	0
			2. Financ. Comunitário	0	0	0	0	0	0
			3. Financ. Regional	0	0	0	0	0	0
TOTAL DO PROJECTO 50285				0	0	0	0	0	0
50286 - PRAÇA CENTRAL DE SANTANA E ACESSOS	DRIE	2013 - 2017							
			1. Financ. Nacional	0	1 026 216	2 000 000	0	0	3 026 216
			2. Financ. Comunitário	263 049	0	0	0	0	263 049
			3. Financ. Regional	46 420	0	0	0	0	46 420
TOTAL DO PROJECTO 50286				309 470	1 026 216	2 000 000	0	0	3 335 685
50924 - ARRANJO URBANÍSTICO DO LARGO DE SÃO ROQUE	DRIE	2013 - 2017							
			1. Financ. Nacional	0	0	313 000	0	0	313 000
			3. Financ. Regional	99 838	0	0	0	0	99 838
TOTAL DO PROJECTO 50924				99 838	0	313 000	0	0	412 838
51562 - OUTRAS AÇÕES SERVIÇOS E OBRAS DE EQUIPAMENTOS URBANOS	DRIE	2016 - 2016							
			1. Financ. Nacional	0	0	0	0	0	0
			3. Financ. Regional	0	49 954	0	0	0	49 954
TOTAL DO PROJECTO 51562				0	49 954	0	0	0	49 954
TOTAL DA MEDIDA				409 308	1 076 170	2 313 000	0	0	3 798 478

Mapa VIII - Investimento por Programas, Medidas, Projetos e Fontes de Financiamento

Ministério/Programa/Medida	Entidade responsável	Ano Início / Ano Fim	Fontes Financiamento	PROGRAMAÇÃO FINANCEIRA PLURIANUAL					
				Execução Anos Anteriores	2016 Pagamentos	2017	2018	Anos Seguintes	TOTAL
SECRETARIA REGIONAL DOS ASSUNTOS PARLAMENTARES E EUROPEUS									
052 - ORDENAMENTO URBANO E TERRITORIAL									
035 - REABILITAÇÃO URBANA									
50783 - RECUPERAÇÃO URBANA DA PARCELA CENTO E TRINTA E DOIS DO ILHEU DE CAMARA DE LOBOS (LUZIRAO)	DRIE	2013 - 2016	3. Financ. Regional	0	0	0	0	0	0
TOTAL DO PROJECTO 50783				0	0	0	0	0	0
TOTAL DA MEDIDA				0	0	0	0	0	0
039 - ACESSIBILIDADE E USUFRUTO DO MAR									
50782 - PROLONGAMENTO DO ENROCAMENTO E SOLARIO DA PRAIA DA CALHETA	DRIE	2013 - 2016	1. Financ. Nacional	0	213 958	0	0	0	213 958
			3. Financ. Regional	293 078	0	0	0	0	293 078
TOTAL DO PROJECTO 50782				293 078	213 958	0	0	0	507 036
50929 - ENROCAMENTO E PROTEÇÃO DA PRAIA DA PONTA DO SOL	DRIE	2013 - 2016	3. Financ. Regional	0	236	0	0	0	236
TOTAL DO PROJECTO 50929				0	236	0	0	0	236
TOTAL DA MEDIDA				293 078	214 194	0	0	0	507 271

Mapa VIII - Investimento por Programas, Medidas, Projetos e Fontes de Financiamento

Ministério/Programa/Medida	Entidade responsável	Ano Início / Ano Fim	Fontes Financiamento	PROGRAMAÇÃO FINANCEIRA PLURIANUAL					
				Execução Anos Anteriores	2016 Pagamentos	2017	2018	Anos Seguintes	TOTAL
SECRETARIA REGIONAL DOS ASSUNTOS PARLAMENTARES E EUROPEUS									
052 - ORDENAMENTO URBANO E TERRITORIAL									
040 - INFRAESTRUTURAS PÚBLICAS									
50403 - BENEFICIAÇÃO DE EDIFÍCIOS E EQUIPAMENTOS PÚBLICOS	DREP	2013 - 2017							
			1. Financ. Nacional	0	73 987	0	0	0	73 987
			3. Financ. Regional	1 003 337	31 562	100 000	0	0	1 134 900
TOTAL DO PROJECTO 50403				1 003 337	105 549	100 000	0	0	1 208 886
51391 - CONSTRUÇÃO DO PAVILHÃO E PISCINA DO ESTREITO DE C. LOBOS	DREP	2016 - 2017							
			1. Financ. Nacional	0	0	0	0	0	0
TOTAL DO PROJECTO 51391				0	0	0	0	0	0
TOTAL DA MEDIDA				1 003 337	105 549	100 000	0	0	1 208 886
TOTAL DO PROGRAMA				1 705 723	1 395 913	2 413 000	0	0	5 514 635

Mapa VIII - Investimento por Programas, Medidas, Projetos e Fontes de Financiamento

Ministério/Programa/Medida	Entidade responsável	Ano Início / Ano Fim	Fontes Financiamento	PROGRAMAÇÃO FINANCEIRA PLURIANUAL					
				Execução Anos Anteriores	2016 Pagamentos	2017	2018	Anos Seguintes	TOTAL
SECRETARIA REGIONAL DOS ASSUNTOS PARLAMENTARES E EUROPEUS									
053 - PROMOVER A ADAPTAÇÃO AS ALTERAÇÕES CLIMATICAS E A PREVENÇÃO E GESTÃO DE RISCOS									
041 - PREVENÇÃO E GESTÃO DE RISCOS NATURAIS E ANTRÓPICOS									
50229 - INTEMP. FEV/2010 - ESTABILIZAÇÃO DA ESCARPA SOBRANCEIRA À MARGINAL DA CALHETA - 2.ª FASE	DRIE	2013 - 2017	2. Financ. Comunitário	0	0	3 636 300	0	0	3 636 300
			3. Financ. Regional	0	0	641 700	0	0	641 700
TOTAL DO PROJECTO 50229				0	0	4 278 000	0	0	4 278 000
50232 - ELABORAÇÃO DO PROJECTO DE RECONSTRUÇÃO E REGULARIZAÇÃO DA RIBEIRA DE SÃO JOÃO	DRIE	2013 - 2018	3. Financ. Regional	23 024	0	0	0	0	23 024
TOTAL DO PROJECTO 50232				23 024	0	0	0	0	23 024
50233 - ELABORAÇÃO DO PROJECTO DE RECONSTRUÇÃO E REGULARIZAÇÃO DA RIBEIRA DE JOÃO GOMES	DRIE	2013 - 2018	3. Financ. Regional	14 823	0	0	0	0	14 823
TOTAL DO PROJECTO 50233				14 823	0	0	0	0	14 823
50234 - ELABORAÇÃO DO PROJECTO DE RECONSTRUÇÃO E REGULARIZAÇÃO DA RIBEIRA DE SANTA LUZIA	DRIE	2013 - 2018	3. Financ. Regional	11 639	87 840	0	0	0	99 479
TOTAL DO PROJECTO 50234				11 639	87 840	0	0	0	99 479
50235 - INTEMP. FEV/2010 - DESVIO DO RIBEIRO DE SÃO FILIPE PARA O RIBEIRO DA NORA - FUNCHAL	DRIE	2013 - 2016	3. Financ. Regional	240 191	6 283	0	0	0	246 474
TOTAL DO PROJECTO 50235				240 191	6 283	0	0	0	246 474

Mapa VIII - Investimento por Programas, Medidas, Projetos e Fontes de Financiamento

Ministério/Programa/Medida	Entidade responsável	Ano Início / Ano Fim	Fontes Financiamento	PROGRAMAÇÃO FINANCEIRA PLURIANUAL					
				Execução Anos Anteriores	2016 Pagamentos	2017	2018	Anos Seguintes	TOTAL
SECRETARIA REGIONAL DOS ASSUNTOS PARLAMENTARES E EUROPEUS									
053 - PROMOVER A ADAPTAÇÃO AS ALTERAÇÕES CLIMATICAS E A PREVENÇÃO E GESTÃO DE RISCOS									
041 - PREVENÇÃO E GESTÃO DE RISCOS NATURAIS E ANTRÓPICOS									
50236 - ELABORAÇÃO DO PROJECTO DE REGULARIZAÇÃO DO TROÇO FINAL DA RIBEIRA DA MADALENA DO MAR	DRIE	2013 - 2017	3. Financ. Regional	57 645	0	4 000	0	0	61 645
TOTAL DO PROJECTO 50236				57 645	0	4 000	0	0	61 645
50238 - INTEMP. FEV/2010 - CANALIZAÇÃO DE UM AFLUENTE DO RIBEIRO SERRÃO, NA PONTE PAU - CAMACHA	DRIE	2013 - 2016	3. Financ. Regional	112 629	0	0	0	0	112 629
TOTAL DO PROJECTO 50238				112 629	0	0	0	0	112 629
50242 - INTEMP.FEV/2010 - CANALIZAÇÃO DOS RIBEIROS DO CAMINHO DO LOMBO DO MOLEIRO - SERRA D'AGUA	DRIE	2013 - 2016	3. Financ. Regional	1 155 826	0	0	0	0	1 155 826
TOTAL DO PROJECTO 50242				1 155 826	0	0	0	0	1 155 826
50243 - INTEMP. FEV/2010 - CANALIZAÇÃO DO RIBEIRO DO MONTE, A MONTANTE DO LARGO DA FONTE	DRIE	2013 - 2017	2. Financ. Comunitário	0	290 419	0	0	0	290 419
			3. Financ. Regional	0	51 250	0	0	0	51 250
TOTAL DO PROJECTO 50243				0	341 669	0	0	0	341 669
50244 - INTEMP.FEV/2010 - CANALIZAÇÃO E REGULARIZAÇÃO DOS RIBEIROS DE SANTANA E ÁGUA DE MEL - SÃO ROQUE	DRIE	2013 - 2017	3. Financ. Regional	2 438 676	0	0	0	0	2 438 676
TOTAL DO PROJECTO 50244				2 438 676	0	0	0	0	2 438 676

Mapa VIII - Investimento por Programas, Medidas, Projetos e Fontes de Financiamento

Ministério/Programa/Medida	Entidade responsável	Ano Início / Ano Fim	Fontes Financiamento	PROGRAMAÇÃO FINANCEIRA PLURIANUAL					
				Execução Anos Anteriores	2016 Pagamentos	2017	2018	Anos Seguintes	TOTAL
SECRETARIA REGIONAL DOS ASSUNTOS PARLAMENTARES E EUROPEUS									
053 - PROMOVER A ADAPTAÇÃO AS ALTERAÇÕES CLIMATICAS E A PREVENÇÃO E GESTÃO DE RISCOS									
041 - PREVENÇÃO E GESTÃO DE RISCOS NATURAIS E ANTRÓPICOS									
50248 - ESTUDO DE AVALIAÇÃO DO RISCO DE ALUVIÕES NA ILHA DA MADEIRA - 2.ª FASE	DRIE	2013 - 2017	3. Financ. Regional	83 875	0	0	0	0	83 875
TOTAL DO PROJECTO 50248				83 875	0	0	0	0	83 875
50250 - INTEMP. FEV/2010 - CANALIZAÇÃO DO RIBEIRO DA CORUJEIRA (2.ª FASE) - MONTE	DRIE	2013 - 2017	2. Financ. Comunitário	0	0	531 250	0	0	531 250
			3. Financ. Regional	0	0	93 750	0	0	93 750
TOTAL DO PROJECTO 50250				0	0	625 000	0	0	625 000
50251 - CANALIZAÇÃO E REGULARIZAÇÃO DAS RIBEIRAS DA FAJÁ DAS ÉGUAS, DA EIRINHA E DA PEREIRA - SERRA D'ÁGUA	DRIE	2013 - 2017	2. Financ. Comunitário	0	1 443 929	1 127 950	0	0	2 571 879
			3. Financ. Regional	0	254 811	199 050	0	0	453 861
TOTAL DO PROJECTO 50251				0	1 698 740	1 327 000	0	0	3 025 740
50252 - CANALIZ. E REGULARIZ. DO RIBEIRO DAS EIRAS (2ª FASE) - CANIÇO	DRIE	2013 - 2017	2. Financ. Comunitário	0	0	382 500	0	0	382 500
			3. Financ. Regional	0	0	67 500	0	0	67 500
TOTAL DO PROJECTO 50252				0	0	450 000	0	0	450 000
50254 - REGULARIZAÇÃO DO TROÇO FINAL DA RIBEIRA DA MADALENA DO MAR	DRIE	2013 - 2018	2. Financ. Comunitário	0	0	4 785 500	1 963 500	0	6 749 000
			3. Financ. Regional	0	0	844 500	346 500	0	1 191 000
TOTAL DO PROJECTO 50254				0	0	5 630 000	2 310 000	0	7 940 000

Mapa VIII - Investimento por Programas, Medidas, Projetos e Fontes de Financiamento

Ministério/Programa/Medida	Entidade responsável	Ano Início / Ano Fim	Fontes Financiamento	PROGRAMAÇÃO FINANCEIRA PLURIANUAL					
				Execução Anos Anteriores	2016 Pagamentos	2017	2018	Anos Seguintes	TOTAL
SECRETARIA REGIONAL DOS ASSUNTOS PARLAMENTARES E EUROPEUS									
053 - PROMOVER A ADAPTAÇÃO AS ALTERAÇÕES CLIMATICAS E A PREVENÇÃO E GESTÃO DE RISCOS									
041 - PREVENÇÃO E GESTÃO DE RISCOS NATURAIS E ANTRÓPICOS									
50255 - INTEMP. FEV/2010 - REGULARIZAÇÃO E CANALIZAÇÃO DA RIBEIRA DA TABUA, A MONTANTÉ DA E.R. 222	DRIE	2013 - 2017							
			2. Financ. Comunitário	0	837 232	0	0	0	837 232
			3. Financ. Regional	0	159 765	0	0	0	159 765
TOTAL DO PROJECTO 50255				0	996 997	0	0	0	996 997
50257 - ASSESSORIA A FISCALIZAÇÃO DA OBRA - INTERVENÇÃO NOS TROÇOS TERMINAIS DAS RIBEIRAS DE SANTA LUZIA E JOÃO GOMES ASSESSORIA	DRIE	2013 - 2016							
			2. Financ. Comunitário	609 643	0	0	0	0	609 643
			3. Financ. Regional	107 584	0	0	0	0	107 584
TOTAL DO PROJECTO 50257				717 227	0	0	0	0	717 227
50258 - INTEMP. FEV/2010 - INTERVENÇÃO NOS TROÇOS TERMINAIS DAS RIBEIRAS DE SANTA LUZIA E JOÃO GOMES	DRIE	2013 - 2016							
			2. Financ. Comunitário	27 840 194	0	0	0	0	27 840 194
			3. Financ. Regional	7 542 014	0	0	0	0	7 542 014
TOTAL DO PROJECTO 50258				35 382 208	0	0	0	0	35 382 208
50261 - INTEMP. FEV/2010 - INTERVENÇÃO NO TROÇO TERMINAL DA RIBEIRA DE SÃO JOÃO	DRIE	2013 - 2016							
			2. Financ. Comunitário	15 018 745	0	0	0	0	15 018 745
			3. Financ. Regional	2 772 362	0	0	0	0	2 772 362
TOTAL DO PROJECTO 50261				17 791 107	0	0	0	0	17 791 107

Mapa VIII - Investimento por Programas, Medidas, Projetos e Fontes de Financiamento

Ministério/Programa/Medida	Entidade responsável	Ano Início / Ano Fim	Fontes Financiamento	PROGRAMAÇÃO FINANCEIRA PLURIANUAL					
				Execução Anos Anteriores	2016 Pagamentos	2017	2018	Anos Seguintes	TOTAL
SECRETARIA REGIONAL DOS ASSUNTOS PARLAMENTARES E EUROPEUS									
053 - PROMOVER A ADAPTAÇÃO AS ALTERAÇÕES CLIMATICAS E A PREVENÇÃO E GESTÃO DE RISCOS									
041 - PREVENÇÃO E GESTÃO DE RISCOS NATURAIS E ANTRÓPICOS									
50263 - RELOCALIZAÇÃO DAS INFRA-ESTRUTURAS DESPORTIVAS NA FOZ DA RIBEIRA DE SÃO JOÃO	DRIE	2013 - 2016	2. Financ. Comunitário	2 586 199	0	0	0	0	2 586 199
			3. Financ. Regional	167 767	310 537	0	0	0	478 304
TOTAL DO PROJECTO 50263				2 753 966	310 537	0	0	0	3 064 503
50270 - REGULARIZAÇÃO E CANALIZAÇÃO DA RIBEIRA BRAVA, A MONTANTE DA MEIA LÉGUA	DRIE	2013 - 2016	2. Financ. Comunitário	53 728 787	0	0	0	0	53 728 787
			3. Financ. Regional	9 481 551	0	0	0	0	9 481 551
TOTAL DO PROJECTO 50270				63 210 337	0	0	0	0	63 210 337
50272 - REABILITAÇÃO E REGULARIZAÇÃO DA RIBEIRA DA RIBEIRA BRAVA DA DA MEIA LÉGUA À FOZ	DRIE	2013 - 2018	2. Financ. Comunitário	0	0	5 525 000	6 800 000	0	12 325 000
			3. Financ. Regional	0	0	975 000	1 200 000	0	2 175 000
TOTAL DO PROJECTO 50272				0	0	6 500 000	8 000 000	0	14 500 000
50323 - ESTUDOS, PROJECTOS E SERVIÇOS DE ORDENAMENTO DE CURSOS DE ÁGUA	DRIE	2013 - 2018	3. Financ. Regional	20 740	0	50 000	50 000	0	120 740
TOTAL DO PROJECTO 50323				20 740	0	50 000	50 000	0	120 740
50324 - CANALIZAÇÃO DESASSOREAMENTO, REGULARIZAÇÃO, CONSERVAÇÃO E MANUTENÇÃO DE CURSOS DE ÁGUA	DRIE	2013 - 2018	1. Financ. Nacional	5 362	0	300 000	300 000	0	605 362
			3. Financ. Regional	3 342 376	0	0	0	0	3 342 376
TOTAL DO PROJECTO 50324				3 347 738	0	300 000	300 000	0	3 947 738

Mapa VIII - Investimento por Programas, Medidas, Projetos e Fontes de Financiamento

Ministério/Programa/Medida	Entidade responsável	Ano Início / Ano Fim	Fontes Financiamento	PROGRAMAÇÃO FINANCEIRA PLURIANUAL					
				Execução Anos Anteriores	2016 Pagamentos	2017	2018	Anos Seguintes	TOTAL
SECRETARIA REGIONAL DOS ASSUNTOS PARLAMENTARES E EUROPEUS									
053 - PROMOVER A ADAPTAÇÃO AS ALTERAÇÕES CLIMATICAS E A PREVENÇÃO E GESTÃO DE RISCOS									
041 - PREVENÇÃO E GESTÃO DE RISCOS NATURAIS E ANTRÓPICOS									
50469 - SERVIÇOS DE REPRESENTAÇÃO JURÍDICA PARA A DRPRGOP	DRPRGOP	2013 - 2018	3. Financ. Regional	264 128	37 942	51 850	30 500	0	384 420
TOTAL DO PROJECTO 50469				264 128	37 942	51 850	30 500	0	384 420
50478 - PUBLICITAÇÃO E OUTROS SERVIÇOS DE ACÇÕES E PROJECTOS DE OBRAS PUBLICAS	DRPRGOP	2013 - 2018	3. Financ. Regional	55 643	3 271	5 000	5 000	0	68 914
TOTAL DO PROJECTO 50478				55 643	3 271	5 000	5 000	0	68 914
50958 - ACOMPANHAMENTO, AVALIAÇÃO E GESTÃO DE RISCOS DE DESLIZAMENTOS EM ENCOSTAS	LREC	2014 - 2016	2. Financ. Comunitário	0	0	0	0	0	0
			3. Financ. Regional	0	0	0	0	0	0
TOTAL DO PROJECTO 50958				0	0	0	0	0	0
51014 - ESTUDOS DE AVALIAÇÃO E MONITORIZAÇÃO DE BACIAS HODROGRÁFICAS	DRIE	2014 - 2018	2. Financ. Comunitário	0	0	21 250	8 500	0	29 750
			3. Financ. Regional	48 865	0	3 750	1 500	0	54 115
TOTAL DO PROJECTO 51014				48 865	0	25 000	10 000	0	83 865
51015 - SISTEMAS DE EXPLORAÇÃO E MONITORIZAÇÃO DAS INFRAESTRUTURAS HIDÁULICAS	DRIE	2014 - 2018	3. Financ. Regional	0	0	350 000	350 000	0	700 000
TOTAL DO PROJECTO 51015				0	0	350 000	350 000	0	700 000

Mapa VIII - Investimento por Programas, Medidas, Projetos e Fontes de Financiamento

Ministério/Programa/Medida	Entidade responsável	Ano Início / Ano Fim	Fontes Financiamento	PROGRAMAÇÃO FINANCEIRA PLURIANUAL					
				Execução Anos Anteriores	2016 Pagamentos	2017	2018	Anos Seguintes	TOTAL
SECRETARIA REGIONAL DOS ASSUNTOS PARLAMENTARES E EUROPEUS									
053 - PROMOVER A ADAPTAÇÃO AS ALTERAÇÕES CLIMATICAS E A PREVENÇÃO E GESTÃO DE RISCOS									
041 - PREVENÇÃO E GESTÃO DE RISCOS NATURAIS E ANTRÓPICOS									
51016 - REABILITAÇÃO DAS OBRAS DE ARTE DA RIBEIRA DE SANTA LUZIA	DRIE	2014 - 2016	2. Financ. Comunitário	0	0	0	0	0	0
			3. Financ. Regional	866 612	17 535	0	0	0	884 147
TOTAL DO PROJECTO 51016				866 612	17 535	0	0	0	884 147
51017 - REABILITAÇÃO E REGULARIZAÇÃO DA RIBEIRA DE SANTA LUZIA - TROÇO URBANO (KM 0+386,38 AO KM 1+860,05)	DRIE	2014 - 2017	2. Financ. Comunitário	0	8 355 411	477 700	0	0	8 833 111
			3. Financ. Regional	0	1 474 484	84 300	0	0	1 558 784
TOTAL DO PROJECTO 51017				0	9 829 895	562 000	0	0	10 391 895
51018 - REABILITAÇÃO E REGULARIZAÇÃO DA RIBEIRA DE SANTA LUZIA - TROÇO URBANO (KM 1 + 860 AO KM 4KM +305)	DRIE	2014 - 2019	2. Financ. Comunitário	0	0	4 250 000	8 500 000	5 185 000	17 935 000
			3. Financ. Regional	0	0	750 000	1 500 000	915 000	3 165 000
TOTAL DO PROJECTO 51018				0	0	5 000 000	10 000 000	6 100 000	21 100 000
51020 - REABILITAÇÃO E REGULARIZAÇÃO DA RIBEIRA DE JOÃO GOMES - TROÇO URBANO (AÇUDE A1 - FOZ)	DRIE	2014 - 2018	2. Financ. Comunitário	0	0	6 375 000	5 100 000	0	11 475 000
			3. Financ. Regional	0	0	1 125 000	900 000	0	2 025 000
TOTAL DO PROJECTO 51020				0	0	7 500 000	6 000 000	0	13 500 000

Mapa VIII - Investimento por Programas, Medidas, Projetos e Fontes de Financiamento

Ministério/Programa/Medida	Entidade responsável	Ano Início / Ano Fim	Fontes Financiamento	PROGRAMAÇÃO FINANCEIRA PLURIANUAL					
				Execução Anos Anteriores	2016 Pagamentos	2017	2018	Anos Seguintes	TOTAL
SECRETARIA REGIONAL DOS ASSUNTOS PARLAMENTARES E EUROPEUS									
053 - PROMOVER A ADAPTAÇÃO AS ALTERAÇÕES CLIMATICAS E A PREVENÇÃO E GESTÃO DE RISCOS									
041 - PREVENÇÃO E GESTÃO DE RISCOS NATURAIS E ANTRÓPICOS									
51021 - REABILITAÇÃO DAS OBRAS DE ARTE DA RIBEIRA DE JOÃO GOMES	DRIE	2014 - 2016	2. Financ. Comunitário	0	0	0	0	0	0
			3. Financ. Regional	642 291	17 839	0	0	0	660 131
TOTAL DO PROJECTO 51021				642 291	17 839	0	0	0	660 131
51023 - REABILITAÇÃO E REGULARIZAÇÃO DA RIBEIRA DE S. JOÃO - TROÇO URBANO DE JUSANTE (SECTORES 5 A 14)	DRIE	2014 - 2017	2. Financ. Comunitário	0	12 324 441	848 300	0	0	13 172 741
			3. Financ. Regional	0	2 174 901	149 700	0	0	2 324 601
TOTAL DO PROJECTO 51023				0	14 499 342	998 000	0	0	15 497 342
51026 - CANALIZAÇÃO DA RIBEIRA DOS SOCORRIDOS NO CURRAL DAS FREIRAS	DRIE	2014 - 2018	2. Financ. Comunitário	0	0	2 125 000	2 550 000	0	4 675 000
			3. Financ. Regional	0	0	375 000	450 000	0	825 000
TOTAL DO PROJECTO 51026				0	0	2 500 000	3 000 000	0	5 500 000
51038 - OUTRAS ACÇÕES, SERVIÇOS DE OBRAS E EQUIPAMENTOS PÚBLICOS	DRIE	2014 - 2018	3. Financ. Regional	0	4 250	30 500	30 500	0	65 250
TOTAL DO PROJECTO 51038				0	4 250	30 500	30 500	0	65 250

Mapa VIII - Investimento por Programas, Medidas, Projetos e Fontes de Financiamento

Ministério/Programa/Medida	Entidade responsável	Ano Início / Ano Fim	Fontes Financiamento	PROGRAMAÇÃO FINANCEIRA PLURIANUAL					
				Execução Anos Anteriores	2016 Pagamentos	2017	2018	Anos Seguintes	TOTAL
SECRETARIA REGIONAL DOS ASSUNTOS PARLAMENTARES E EUROPEUS									
053 - PROMOVER A ADAPTAÇÃO AS ALTERAÇÕES CLIMATICAS E A PREVENÇÃO E GESTÃO DE RISCOS									
041 - PREVENÇÃO E GESTÃO DE RISCOS NATURAIS E ANTRÓPICOS									
51163 - ASSESSORIA À FISCALIZAÇÃO DAS EMPREITADAS DE REABILITAÇÃO E REGULARIZAÇÃO DOS TROÇOS URBANOS DA RIBEIRAS DE SANTA LUZIA E S. JOÃO	DRIE	2014 - 2017							
			2. Financ. Comunitário	0	0	106 250	0	0	106 250
			3. Financ. Regional	0	0	18 750	0	0	18 750
TOTAL DO PROJECTO 51163				0	0	125 000	0	0	125 000
51225 - MONITORIZAÇÃO DE RIBEIRAS PARA PREVENÇÃO DE RISCOS DE ALUVIOES - 2ª FASE	LREC	2015 - 2016							
			2. Financ. Comunitário	0	0	0	0	0	0
			3. Financ. Regional	0	43 530	0	0	0	43 530
TOTAL DO PROJECTO 51225				0	43 530	0	0	0	43 530
51298 - REABILITAÇÃO E REGULARIZAÇÃO DA RIBEIRA DE SANTA LUZIA - TROÇO URBANO (KM 0+0,175 AO KM 0+386)	DRIE	2015 - 2017							
			2. Financ. Comunitário	0	0	743 750	0	0	743 750
			3. Financ. Regional	0	0	131 250	0	0	131 250
TOTAL DO PROJECTO 51298				0	0	875 000	0	0	875 000
51300 - REGULARIZAÇÃO E CANALIZAÇÃO DO RIBEIRO DA LAJE - SEIXAL	DRIE	2015 - 2017							
			2. Financ. Comunitário	0	0	2 550 000	0	0	2 550 000
			3. Financ. Regional	0	0	450 000	0	0	450 000
TOTAL DO PROJECTO 51300				0	0	3 000 000	0	0	3 000 000

Mapa VIII - Investimento por Programas, Medidas, Projetos e Fontes de Financiamento

Ministério/Programa/Medida	Entidade responsável	Ano Início / Ano Fim	Fontes Financiamento	PROGRAMAÇÃO FINANCEIRA PLURIANUAL					
				Execução Anos Anteriores	2016 Pagamentos	2017	2018	Anos Seguintes	TOTAL
SECRETARIA REGIONAL DOS ASSUNTOS PARLAMENTARES E EUROPEUS									
053 - PROMOVER A ADAPTAÇÃO AS ALTERAÇÕES CLIMÁTICAS E A PREVENÇÃO E GESTÃO DE RISCOS									
041 - PREVENÇÃO E GESTÃO DE RISCOS NATURAIS E ANTRÓPICOS									
51303 - SISTEMA REGIONAL DE MONITORIZAÇÃO E ALERTA DA OCORRÊNCIA DE ALUVIÕES	DRIE	2015 - 2016	2. Financ. Comunitário	0	0	0	0	0	0
			3. Financ. Regional	0	0	0	0	0	0
TOTAL DO PROJECTO 51303				0	0	0	0	0	0
51305 - FORMAÇÃO E DIVULGAÇÃO PÚBLICA NO DOMÍNIO DAS ALUVIÕES	DRIE	2015 - 2017	2. Financ. Comunitário	0	0	0	0	0	0
			3. Financ. Regional	0	683	0	0	0	683
TOTAL DO PROJECTO 51305				0	683	0	0	0	683
51572 - REABILITAÇÃO E REGULARIZAÇÃO DA RIBEIRA DE SANTA LUZIA - TROÇO URBANO (KM 0+195,38 AO KM 0+386,38)	DRIE	2016 - 2018	2. Financ. Comunitário	0	0	0	0	0	0
			3. Financ. Regional	0	0	0	0	0	0
TOTAL DO PROJECTO 51572				0	0	0	0	0	0
51594 - IMPLEMENTAÇÃO DE UM SISTEMA DE ALERTA DE ALUVIÕES NA RAM	LREC	2016 - 2017	2. Financ. Comunitário	0	0	0	0	0	0
			3. Financ. Regional	0	0	0	0	0	0
TOTAL DO PROJECTO 51594				0	0	0	0	0	0
TOTAL DA MEDIDA				129 239 190	27 896 355	40 186 350	30 086 000	6 100 000	233 507 896
TOTAL DO PROGRAMA				129 239 190	27 896 355	40 186 350	30 086 000	6 100 000	233 507 896
TOTAL DO MINISTÉRIO				404 080 457	81 708 549	105 548 511	63 693 051	79 407 504	734 438 072
TOTAL GERAL				404 080 457	81 708 549	105 548 511	63 693 051	79 407 504	734 438 072

Mapa VIII - Investimento por Programas, Medidas, Projetos e Fontes de Financiamento

Ministério/Programa/Medida	Entidade responsável	Ano Início / Ano Fim	Fontes Financiamento	PROGRAMAÇÃO FINANCEIRA PLURIANUAL					
				Execução Anos Anteriores	2016 Pagamentos	2017	2018	Anos Seguintes	TOTAL
TOTAL CONSOLIDADO				404 080 457	81 708 549	105 548 511	63 693 051	79 407 504	734 438 072



SECRETARIA REGIONAL DAS FINANÇAS E DA ADMINISTRAÇÃO PÚBLICA

Mapa VIII - Investimento por Programas, Medidas, Projetos e Fontes de Financiamento

Ministério/Programa/Medida	Entidade responsável	Ano Início / Ano Fim	Fontes Financiamento	PROGRAMAÇÃO FINANCEIRA PLURIANUAL					
				Execução Anos Anteriores	2016 Pagamentos	2017	2018	Anos Seguintes	TOTAL
SECRETARIA REGIONAL DAS FINANÇAS E DA ADMINISTRAÇÃO PÚBLICA									
042 - DESENVOLVIMENTO EMPRESARIAL									
006 - COOPERAÇÃO TERRITORIAL									
51289 - DREM_MAC	DREM	2015 - 2016							
			2. Financ. Comunitário	0	929	0	0	0	929
			3. Financ. Regional	0	164	0	0	0	164
TOTAL DO PROJECTO 51289				0	1 092	0	0	0	1 092
TOTAL DA MEDIDA				0	1 092	0	0	0	1 092
TOTAL DO PROGRAMA				0	1 092	0	0	0	1 092

Mapa VIII - Investimento por Programas, Medidas, Projetos e Fontes de Financiamento

Ministério/Programa/Medida	Entidade responsável	Ano Início / Ano Fim	Fontes Financiamento	PROGRAMAÇÃO FINANCEIRA PLURIANUAL					
				Execução Anos Anteriores	2016 Pagamentos	2017	2018	Anos Seguintes	TOTAL
SECRETARIA REGIONAL DAS FINANÇAS E DA ADMINISTRAÇÃO PÚBLICA									
045 - PROMOÇÃO DOS TRANSPORTES SUSTENTÁVEIS									
012 - MELHORIA DAS ACESSIBILIDADES INTERNAS E EXTERNAS E REFORÇO DA MOBILIDADE									
50153 - INFRAESTRUTURAS PÚBLICAS	DRPAGESP	2013 - 2017	3. Financ. Regional	29 309 953	4 595 942	871 653	0	0	34 777 548
TOTAL DO PROJECTO 50153				29 309 953	4 595 942	871 653	0	0	34 777 548
50730 - MODERNIZAÇÃO, CONSTRUÇÃO E GESTÃO DE INFRAESTRUTURAS RODOVIARIAS	GSRF	2013 - 2029	3. Financ. Regional	441 581 798	154 834 604	158 882 681	134 587 333	750 053 492	1 639 939 908
TOTAL DO PROJECTO 50730				441 581 798	154 834 604	158 882 681	134 587 333	750 053 492	1 639 939 908
TOTAL DA MEDIDA				470 891 751	159 430 546	159 754 334	134 587 333	750 053 492	1 674 717 456
013 - MELHORIA DA SEGURANÇA E DA OPERACIONALIDADE DAS INFRAESTRUTURAS E DOS EQUIPAMENTOS									
50871 - MODERNIZAÇÃO E APETRECHAMENTO DE INFRAESTRUTURAS PÚBLICAS	DRPAGESP	2013 - 2016	3. Financ. Regional	33 110	37 291	0	0	0	70 401
TOTAL DO PROJECTO 50871				33 110	37 291	0	0	0	70 401
TOTAL DA MEDIDA				33 110	37 291	0	0	0	70 401
TOTAL DO PROGRAMA				470 924 860	159 467 837	159 754 334	134 587 333	750 053 492	1 674 787 857

Mapa VIII - Investimento por Programas, Medidas, Projetos e Fontes de Financiamento

Ministério/Programa/Medida	Entidade responsável	Ano Início / Ano Fim	Fontes Financiamento	PROGRAMAÇÃO FINANCEIRA PLURIANUAL					
				Execução Anos Anteriores	2016 Pagamentos	2017	2018	Anos Seguintes	TOTAL
SECRETARIA REGIONAL DAS FINANÇAS E DA ADMINISTRAÇÃO PÚBLICA									
047 - APERFEIÇOAMENTO E MODERNIZAÇÃO DO SISTEMA ADMINISTRATIVO									
021 - REFORÇO DA CAPACIDADE INSTITUCIONAL E DA EFICIÊNCIA DA ADMINISTRAÇÃO PÚBLICA E DOS SERVIÇOS PÚBLICOS									
50117 - FORMAÇÃO DO PESSOAL DA DRAF	AT-RAM	2013 - 2016	3. Financ. Regional	62 524	13 576	0	0	0	76 100
TOTAL DO PROJECTO 50117				62 524	13 576	0	0	0	76 100
50175 - SISTEMA DE GESTAO DE ATENDIMENTO E FILAS DE ESPERA	AT-RAM	2013 - 2016	3. Financ. Regional	30 359	13 418	0	0	0	43 776
TOTAL DO PROJECTO 50175				30 359	13 418	0	0	0	43 776
50224 - UC@GOVRAM - SISTEMA DE COMUNICAÇÕES UNIFICADAS DO GOVERNO REGIONAL	DRPAGESP	2013 - 2016	2. Financ. Comunitário	2 721 763	198 657	0	0	0	2 920 420
			3. Financ. Regional	480 311	35 057	0	0	0	515 368
TOTAL DO PROJECTO 50224				3 202 074	233 714	0	0	0	3 435 788
50454 - AÇÕES DE FORMAÇÃO PROFISSIONAL NA ADMINISTRAÇÃO PÚBLICA E LOCAL	DRAPMA	2013 - 2016	2. Financ. Comunitário	90 817	43 264	0	0	0	198 137
			3. Financ. Regional	98 837	7 635	0	0	0	106 472
TOTAL DO PROJECTO 50454				189 654	50 899	0	0	0	304 609
50460 - PROMOÇÃO E DESENVOL. DO EGOVERNEMENT-DESENVOL/ALARGAMENTO, BEM COMO A SUA MANUTANÇA E ATUALIZAÇÃO DOS SERVIÇOS JA IMPLEMENTADOS-DRAPL	DRAPMA	2013 - 2016	3. Financ. Regional	119 192	3 215	0	0	0	122 406
TOTAL DO PROJECTO 50460				119 192	3 215	0	0	0	122 406

Mapa VIII - Investimento por Programas, Medidas, Projetos e Fontes de Financiamento

Ministério/Programa/Medida	Entidade responsável	Ano Início / Ano Fim	Fontes Financiamento	PROGRAMAÇÃO FINANCEIRA PLURIANUAL					
				Execução Anos Anteriores	2016 Pagamentos	2017	2018	Anos Seguintes	TOTAL
SECRETARIA REGIONAL DAS FINANÇAS E DA ADMINISTRAÇÃO PÚBLICA									
047 - APERFEIÇOAMENTO E MODERNIZAÇÃO DO SISTEMA ADMINISTRATIVO									
021 - REFORÇO DA CAPACIDADE INSTITUCIONAL E DA EFICIÊNCIA DA ADMINISTRAÇÃO PÚBLICA E DOS SERVIÇOS PÚBLICOS									
50561 - IT@GOVRAM-INFRAESTRUTURAS TECNOLÓGICA DO GOVERNO REGIONAL	DRPAGESP	2013 - 2016							
			2. Financ. Comunitário	2 794 685	3 966	0	0	0	2 798 652
			3. Financ. Regional	493 180	700	0	0	0	493 880
TOTAL DO PROJECTO 50561				3 287 865	4 666	0	0	0	3 292 531
50567 - SERVICES@GOVRAM - PLATAFORMA DE SERVIÇOS DO GOVERNO REGIONAL	DRPAGESP	2013 - 2018							
			2. Financ. Comunitário	41 009	1 025 944	0	0	0	1 066 953
			3. Financ. Regional	1 336 525	422 503	164 256	72 598	0	1 995 882
TOTAL DO PROJECTO 50567				1 377 534	1 448 447	164 256	72 598	0	3 062 835
50660 - FORMAÇÃO DOS QUADROS DA INSPECÇÃO REGIONAL DE FINANÇAS	IRF	2013 - 2016							
			3. Financ. Regional	2 034	0	0	0	0	2 034
TOTAL DO PROJECTO 50660				2 034	0	0	0	0	2 034
51447 - ARQUIVO DA ZONA FRANCA DA MADEIRA	AT-RAM	2016 - 2016							
			2. Financ. Comunitário	0	0	0	0	0	0
			3. Financ. Regional	0	0	0	0	0	0
TOTAL DO PROJECTO 51447				0	0	0	0	0	0
51452 - MODRAM - MODERNIZAÇÃO ADMINISTRATIVA DO GRM	DRAPMA	2016 - 2019							
			2. Financ. Comunitário	0	0	425 000	255 000	204 000	884 000
			3. Financ. Regional	0	0	75 000	45 000	36 000	156 000
TOTAL DO PROJECTO 51452				0	0	500 000	300 000	240 000	1 040 000
TOTAL DA MEDIDA				8 271 236	1 767 934	664 256	372 598	240 000	11 380 080

Mapa VIII - Investimento por Programas, Medidas, Projetos e Fontes de Financiamento

Ministério/Programa/Medida	Entidade responsável	Ano Início / Ano Fim	Fontes Financiamento	PROGRAMAÇÃO FINANCEIRA PLURIANUAL					
				Execução Anos Anteriores	2016 Pagamentos	2017	2018	Anos Seguintes	TOTAL
SECRETARIA REGIONAL DAS FINANÇAS E DA ADMINISTRAÇÃO PÚBLICA									
047 - APERFEIÇOAMENTO E MODERNIZAÇÃO DO SISTEMA ADMINISTRATIVO									
TOTAL DO PROGRAMA				8 271 236	1 767 934	664 256	372 598	240 000	11 380 080

Mapa VIII - Investimento por Programas, Medidas, Projetos e Fontes de Financiamento

Ministério/Programa/Medida	Entidade responsável	Ano Início / Ano Fim	Fontes Financiamento	PROGRAMAÇÃO FINANCEIRA PLURIANUAL					
				Execução Anos Anteriores	2016 Pagamentos	2017	2018	Anos Seguintes	TOTAL
SECRETARIA REGIONAL DAS FINANÇAS E DA ADMINISTRAÇÃO PÚBLICA									
052 - ORDENAMENTO URBANO E TERRITORIAL									
040 - INFRAESTRUTURAS PÚBLICAS									
50728 - APOIO AOS MUNICIPIOS TEMPORAIS	DROT	2013 - 2017	3. Financ. Regional	1 268 101	937 961	0	0	0	2 206 061
TOTAL DO PROJECTO 50728				1 268 101	937 961	0	0	0	2 206 061
50737 - EMPREITADA DE REABILITAÇÃO DO EDIFÍCIO MUSEU VICENTES	PATRIRAM	2013 - 2017	2. Financ. Comunitário	0	0	0	0	0	0
			3. Financ. Regional	40 209	0	934 000	0	0	974 209
TOTAL DO PROJECTO 50737				40 209	0	934 000	0	0	974 209
50966 - TRANSFERENCIAS DE FUNDOS COMUNITARIOS NO AMBITO DO QREN (FEDER)	IDR	2014 - 2016	2. Financ. Comunitário	6 848 004	2 211 391	0	0	0	9 059 395
TOTAL DO PROJECTO 50966				6 848 004	2 211 391	0	0	0	9 059 395
50967 - TRANSFERENCIAS DE FUNDOS COMUNITARIOS NO AMBITO DO QREN (POVT)	IDR	2014 - 2016	2. Financ. Comunitário	1 682 854	255 683	0	0	0	1 938 536
TOTAL DO PROJECTO 50967				1 682 854	255 683	0	0	0	1 938 536
51101 - PORTO DO FUNCHAL - FINALIZAÇÃO DA EMPREITADA	SMD	2014 - 2017	3. Financ. Regional	0	156 000	70 300	0	0	226 300
TOTAL DO PROJECTO 51101				0	156 000	70 300	0	0	226 300
51365 - EMPREITADA DE SUBSTITUIÇÃO DA COBERTURA DO MERCADO ABASTECEDOR DO FUNCHAL	PATRIRAM	2016 - 2016	3. Financ. Regional	0	0	0	0	0	0
TOTAL DO PROJECTO 51365				0	0	0	0	0	0

Mapa VIII - Investimento por Programas, Medidas, Projetos e Fontes de Financiamento

Ministério/Programa/Medida	Entidade responsável	Ano Início / Ano Fim	Fontes Financiamento	PROGRAMAÇÃO FINANCEIRA PLURIANUAL					
				Execução Anos Anteriores	2016 Pagamentos	2017	2018	Anos Seguintes	TOTAL
SECRETARIA REGIONAL DAS FINANÇAS E DA ADMINISTRAÇÃO PÚBLICA									
052 - ORDENAMENTO URBANO E TERRITORIAL									
040 - INFRAESTRUTURAS PÚBLICAS									
51375 - TRANSFERENCIAS DE FUNDOS COMUNITARIOS NO AMBITO DO PROGRAMA MADEIRA 14-20	IDR	2016 - 2020	2. Financ. Comunitário	0	568 071	5 000 000	5 000 000	10 000 000	20 568 071
TOTAL DO PROJECTO 51375				0	568 071	5 000 000	5 000 000	10 000 000	20 568 071
51376 - TRANSFERENCIAS DE FUNDOS COMUNITARIOS NO AMBITO DO PO SEUR	IDR	2016 - 2020	2. Financ. Comunitário	0	2 219 315	2 000 000	2 000 000	4 000 000	10 219 315
TOTAL DO PROJECTO 51376				0	2 219 315	2 000 000	2 000 000	4 000 000	10 219 315
51549 - RECUPERAÇÃO E AMPLIAÇÃO DA ETAR DO FUNCHAL	DROT	2016 - 2017	3. Financ. Regional	0	0	1 425 000	0	0	1 425 000
TOTAL DO PROJECTO 51549				0	0	1 425 000	0	0	1 425 000
51550 - PROJETOS DA SMD COMPARTICIPADOS PELO FUNDO DE COESAO NACIONAL	SMD	2015 - 2017	1. Financ. Nacional	0	1 235 200	248 400	0	0	1 483 600
TOTAL DO PROJECTO 51550				0	1 235 200	248 400	0	0	1 483 600
51551 - PROJETOS DA SDPO COMPARTICIPADOS PELO FUNDO DE COESAO NACIONAL	SPDZOM	2015 - 2016	1. Financ. Nacional	0	1 854 414	0	0	0	1 854 414
TOTAL DO PROJECTO 51551				0	1 854 414	0	0	0	1 854 414
TOTAL DA MEDIDA				9 839 167	9 438 034	9 677 700	7 000 000	14 000 000	49 954 901
TOTAL DO PROGRAMA				9 839 167	9 438 034	9 677 700	7 000 000	14 000 000	49 954 901

Mapa VIII - Investimento por Programas, Medidas, Projetos e Fontes de Financiamento

Ministério/Programa/Medida	Entidade responsável	Ano Início / Ano Fim	Fontes Financiamento	PROGRAMAÇÃO FINANCEIRA PLURIANUAL					
				Execução Anos Anteriores	2016 Pagamentos	2017	2018	Anos Seguintes	TOTAL
SECRETARIA REGIONAL DAS FINANÇAS E DA ADMINISTRAÇÃO PÚBLICA									
055 - ASSISTENCIA TECNICA									
044 - ASSISTÊNCIA TÉCNICA									
50964 - ASSISTENCIA TECNICA NO AMBITO DO QUADRO ESTRATEGICO COMUM (MADEIRA) - FEDER	IDR	2014 - 2020							
			2. Financ. Comunitário	23 816	261 099	932 038	932 038	1 864 076	4 013 068
			3. Financ. Regional	10 466	57 061	196 362	196 362	392 824	853 075
TOTAL DO PROJECTO 50964				34 282	318 160	1 128 400	1 128 400	2 256 900	4 866 143
51199 - ASSISTENCIA TECNICA NO AMBITO DO QUADRO ESTRATEGICO COMUM (MADEIRA) - FUNDO DE COESAO	IDR	2015 - 2020							
			2. Financ. Comunitário	152	14 112	86 424	86 424	160 593	347 706
			3. Financ. Regional	136	5 891	20 194	20 197	40 394	86 812
TOTAL DO PROJECTO 51199				288	20 004	106 618	106 621	200 987	434 518
51200 - ASSISTENCIA TECNICA NO AMBITO DO QUADRO ESTRATEGICO COMUM (MADEIRA) - MAC	IDR	2015 - 2020							
			2. Financ. Comunitário	1 183	14 150	40 199	40 199	80 398	176 129
			3. Financ. Regional	844	3 045	11 880	11 880	23 754	51 403
TOTAL DO PROJECTO 51200				2 027	17 195	52 079	52 079	104 152	227 532
TOTAL DA MEDIDA				36 597	355 359	1 287 097	1 287 100	2 562 039	5 528 192
TOTAL DO PROGRAMA				36 597	355 359	1 287 097	1 287 100	2 562 039	5 528 192
TOTAL DO MINISTÉRIO				489 071 861	171 030 257	171 383 387	143 247 031	766 855 531	1 741 588 067
TOTAL GERAL				489 071 861	171 030 257	171 383 387	143 247 031	766 855 531	1 741 588 067
TOTAL CONSOLIDADO				489 071 861	171 030 257	171 383 387	143 247 031	766 855 531	1 741 588 067



SECRETARIA REGIONAL DA INCLUSÃO E ASSUNTOS SOCIAIS

Mapa VIII - Investimento por Programas, Medidas, Projetos e Fontes de Financiamento

Ministério/Programa/Medida	Entidade responsável	Ano Início / Ano Fim	Fontes Financiamento	PROGRAMAÇÃO FINANCEIRA PLURIANUAL					
				Execução Anos Anteriores	2016 Pagamentos	2017	2018	Anos Seguintes	TOTAL
SECRETARIA REGIONAL DA INCLUSÃO E ASSUNTOS SOCIAIS									
042 - DESENVOLVIMENTO EMPRESARIAL									
006 - COOPERAÇÃO TERRITORIAL									
51432 - PROMOÇÃO DOS VALORES AUTONOMICOS JUNTO DAS COMUNIDADES MADEIRENSES	GAB-SRIAS	2016 - 2016	3. Financ. Regional	0	4 901	0	0	0	4 901
TOTAL DO PROJECTO 51432				0	4 901	0	0	0	4 901
TOTAL DA MEDIDA				0	4 901	0	0	0	4 901
TOTAL DO PROGRAMA				0	4 901	0	0	0	4 901

Mapa VIII - Investimento por Programas, Medidas, Projetos e Fontes de Financiamento

Ministério/Programa/Medida	Entidade responsável	Ano Início / Ano Fim	Fontes Financiamento	PROGRAMAÇÃO FINANCEIRA PLURIANUAL					
				Execução Anos Anteriores	2016 Pagamentos	2017	2018	Anos Seguintes	TOTAL
SECRETARIA REGIONAL DA INCLUSÃO E ASSUNTOS SOCIAIS									
044 - ENERGIA									
011 - RACIONALIZAÇÃO, VALORIZAÇÃO E APROVISIONAMENTO DE ENERGIA									
51453 - SISTEMA SOLAR FOTOVOLTAICO	SRPC	2016 - 2016							
			2. Financ. Comunitário	0	0	0	0	0	0
			3. Financ. Regional	0	0	0	0	0	0
TOTAL DO PROJECTO 51453				0	0	0	0	0	0
TOTAL DA MEDIDA				0	0	0	0	0	0
TOTAL DO PROGRAMA				0	0	0	0	0	0

Mapa VIII - Investimento por Programas, Medidas, Projetos e Fontes de Financiamento

Ministério/Programa/Medida	Entidade responsável	Ano Início / Ano Fim	Fontes Financiamento	PROGRAMAÇÃO FINANCEIRA PLURIANUAL					
				Execução Anos Anteriores	2016 Pagamentos	2017	2018	Anos Seguintes	TOTAL
SECRETARIA REGIONAL DA INCLUSÃO E ASSUNTOS SOCIAIS									
047 - APERFEIÇOAMENTO E MODERNIZAÇÃO DO SISTEMA ADMINISTRATIVO									
021 - REFORÇO DA CAPACIDADE INSTITUCIONAL E DA EFICIÊNCIA DA ADMINISTRAÇÃO PÚBLICA E DOS SERVIÇOS PÚBLICOS									
50555 - OPERAÇÕES ESTATÍSTICAS LABORAIS	DRTAI	2013 - 2017	3. Financ. Regional	797	1 029	0	0	0	1 827
TOTAL DO PROJECTO 50555				797	1 029	0	0	0	1 827
51424 - ATUALIZAÇÃO DA APLICAÇÃO DE GESTÃO DOS PROGRAMAS DE EMPREGO - SIGPE	IEM	2016 - 2016	2. Financ. Comunitário	0	175 319	0	0	0	175 319
			3. Financ. Regional	0	30 974	0	0	0	30 974
TOTAL DO PROJECTO 51424				0	206 293	0	0	0	206 293
51425 - ATUALIZAÇÃO DA APLICAÇÃO DE GESTÃO DE DESEMPREGADOS	IEM	2016 - 2016	3. Financ. Regional	0	0	0	0	0	0
TOTAL DO PROJECTO 51425				0	0	0	0	0	0
51451 - GESTÃO DOCUMENTAL	SRPC	2016 - 2016	2. Financ. Comunitário	0	0	0	0	0	0
			3. Financ. Regional	0	0	0	0	0	0
TOTAL DO PROJECTO 51451				0	0	0	0	0	0
TOTAL DA MEDIDA				797	207 323	0	0	0	208 120
TOTAL DO PROGRAMA				797	207 323	0	0	0	208 120

Mapa VIII - Investimento por Programas, Medidas, Projetos e Fontes de Financiamento

Ministério/Programa/Medida	Entidade responsável	Ano Início / Ano Fim	Fontes Financiamento	PROGRAMAÇÃO FINANCEIRA PLURIANUAL					
				Execução Anos Anteriores	2016 Pagamentos	2017	2018	Anos Seguintes	TOTAL
SECRETARIA REGIONAL DA INCLUSÃO E ASSUNTOS SOCIAIS									
048 - PROMOÇÃO DA INCLUSÃO SOCIAL E COMBATE A POBREZA									
022 - PROMOVER A COESÃO E A INCLUSÃO SOCIAL									
50158 - PLANO REGIONAL DE EMPREGO	IEM	2013 - 2020	1. Financ. Nacional	0	0	0	0	0	0
			2. Financ. Comunitário	12 982 187	15 199 039	14 292 191	12 655 738	25 217 556	80 346 711
			3. Financ. Regional	11 886 027	2 498 847	4 107 809	5 744 262	11 582 444	47 259 000
TOTAL DO PROJECTO 50158				24 868 214	17 697 886	18 400 000	18 400 000	36 800 000	127 605 710
50293 - REDE EURES	IEM	2013 - 2016	2. Financ. Comunitário	0	0	0	0	0	0
			3. Financ. Regional	1 093	406	0	0	0	1 499
TOTAL DO PROJECTO 50293				1 093	406	0	0	0	1 499
50542 - PLANO REGIONAL PARA A IGUALDADE E OPORTUNIDADES	DRAIDL	2013 - 2016	3. Financ. Regional	1 435	0	0	0	0	1 435
TOTAL DO PROJECTO 50542				1 435	0	0	0	0	1 435
51337 - APOIO AS CASA DO POVO	GAB-SRIAS	2015 - 2017	3. Financ. Regional	400 977	499 125	0	0	0	900 103
TOTAL DO PROJECTO 51337				400 977	499 125	0	0	0	900 103
51456 - PROMOÇÃO E DEFESA DOS DIREITOS DO CONSUMIDOR	DRAIDL	2016 - 2016	3. Financ. Regional	0	8 194	0	0	0	8 194
TOTAL DO PROJECTO 51456				0	8 194	0	0	0	8 194
51521 - APOIO AS INSTITUIÇÕES E ASSOCIAÇÕES DE DESENVOLVIMENTO E APOIO LOCAL	GAB-SRIAS	2016 - 2017	3. Financ. Regional	0	27 000	0	0	0	27 000
TOTAL DO PROJECTO 51521				0	27 000	0	0	0	27 000

Mapa VIII - Investimento por Programas, Medidas, Projetos e Fontes de Financiamento

Ministério/Programa/Medida	Entidade responsável	Ano Início / Ano Fim	Fontes Financiamento	PROGRAMAÇÃO FINANCEIRA PLURIANUAL					
				Execução Anos Anteriores	2016 Pagamentos	2017	2018	Anos Seguintes	TOTAL
SECRETARIA REGIONAL DA INCLUSÃO E ASSUNTOS SOCIAIS									
048 - PROMOÇÃO DA INCLUSÃO SOCIAL E COMBATE A POBREZA									
022 - PROMOVER A COESÃO E A INCLUSÃO SOCIAL									
TOTAL DA MEDIDA				25 271 719	18 232 610	18 400 000	18 400 000	36 800 000	128 543 941
024 - MELHORAR AS CONDIÇÕES DE TRABALHO									
50506 - CRITE - COMISSÃO REGIONAL PARA A IGUALDADE NO TRABALHO E NO EMPREGO	DRAIDL	2013 - 2016	3. Financ. Regional	0	0	0	0	0	0
TOTAL DO PROJECTO 50506				0	0	0	0	0	0
50520 - HIGIENE E SEGURANÇA NO TRABALHO	DRTAI	2013 - 2017	3. Financ. Regional	2 759	1 162	0	0	0	3 920
TOTAL DO PROJECTO 50520				2 759	1 162	0	0	0	3 920
51450 - PROMOÇÃO E MELHORIA DAS CONDIÇÕES LABORAIS	GAB-SRIAS	2016 - 2016	3. Financ. Regional	0	16 507	0	0	0	16 507
TOTAL DO PROJECTO 51450				0	16 507	0	0	0	16 507
TOTAL DA MEDIDA				2 759	17 669	0	0	0	20 428
TOTAL DO PROGRAMA				25 274 478	18 250 280	18 400 000	18 400 000	36 800 000	128 564 369

Mapa VIII - Investimento por Programas, Medidas, Projetos e Fontes de Financiamento

Ministério/Programa/Medida	Entidade responsável	Ano Início / Ano Fim	Fontes Financiamento	PROGRAMAÇÃO FINANCEIRA PLURIANUAL					
				Execução Anos Anteriores	2016 Pagamentos	2017	2018	Anos Seguintes	TOTAL
SECRETARIA REGIONAL DA INCLUSÃO E ASSUNTOS SOCIAIS									
049 - HABITAÇÃO E REALOJAMENTO									
026 - PROMOVER A HABITAÇÃO COM INTEGRAÇÃO SOCIAL, URBANÍSTICA E PAISAGÍSTICA									
51181 - INVESTIMENTOS E ACTIVIDADES DE INDOLE HABITACIONAL COM FINS SOCIAIS	IHM, EPERAM	2015 - 2020							
			1. Financ. Nacional	118 515	0	0	0	0	118 515
			2. Financ. Comunitário	88 100	46 382	0	0	0	134 482
			3. Financ. Regional	11 391 266	11 572 108	14 100 000	14 100 000	28 200 000	90 716 657
TOTAL DO PROJECTO 51181				11 597 881	11 618 490	14 100 000	14 100 000	28 200 000	90 969 655
51386 - PROGRAMA PRID	IHM, EPERAM	2016 - 2020							
			3. Financ. Regional	0	598 465	600 000	600 000	1 200 000	2 998 465
TOTAL DO PROJECTO 51386				0	598 465	600 000	600 000	1 200 000	2 998 465
51396 - PROJETO DE SUPRESSÃO DAS COBERTURAS E OUTROS ELEMENTOS CONSTRUTIVOS EM FIBROCIMENTO DO PARQUE HABITACIONAL DA IHM	IHM, EPERAM	2016 - 2019							
			1. Financ. Nacional	0	0	151 639	151 639	88 557	391 835
			2. Financ. Comunitário	0	0	348 361	348 361	203 443	900 165
TOTAL DO PROJECTO 51396				0	0	500 000	500 000	292 000	1 292 000
51399 - PROJECTO INTEGRADO DE REGENERAÇÃO DO BAIRRO DA PALMEIRA, CÂMARA DE LOBOS	IHM, EPERAM	2016 - 2019							
			2. Financ. Comunitário	0	0	2 023 810	2 023 810	1 967 475	6 015 095
			3. Financ. Regional	0	0	476 190	476 190	462 935	1 415 315
TOTAL DO PROJECTO 51399				0	0	2 500 000	2 500 000	2 430 410	7 430 410

Mapa VIII - Investimento por Programas, Medidas, Projetos e Fontes de Financiamento

Ministério/Programa/Medida	Entidade responsável	Ano Início / Ano Fim	Fontes Financiamento	PROGRAMAÇÃO FINANCEIRA PLURIANUAL					
				Execução Anos Anteriores	2016 Pagamentos	2017	2018	Anos Seguintes	TOTAL
SECRETARIA REGIONAL DA INCLUSÃO E ASSUNTOS SOCIAIS									
049 - HABITAÇÃO E REALOJAMENTO									
026 - PROMOVER A HABITAÇÃO COM INTEGRAÇÃO SOCIAL, URBANÍSTICA E PAISAGÍSTICA									
51401 - REDE DE ESPAÇOS SOCIOCULTURAIS DA IHM	IHM, EPERAM	2016 - 2020							
			2. Financ. Comunitário	0	0	69 672	69 672	151 885	291 229
			3. Financ. Regional	0	0	30 328	30 328	66 115	126 771
TOTAL DO PROJECTO 51401				0	0	100 000	100 000	218 000	418 000
51530 - REABILITAÇÃO DE ESPAÇOS EXTERIORES DO PARQUE HABITACIONAL DA IHM	IHM, EPERAM	2016 - 2020							
			2. Financ. Comunitário	0	0	328 689	328 689	608 607	1 265 985
			3. Financ. Regional	0	0	171 311	171 311	321 393	664 015
TOTAL DO PROJECTO 51530				0	0	500 000	500 000	930 000	1 930 000
51570 - PROJETOS DA IHM APOIADOS PELO FUNDO DE COESAO NACIONAL	IHM, EPERAM	2016 - 2018							
			1. Financ. Nacional	0	393 218	4 219 580	1 725 640	0	6 338 438
TOTAL DO PROJECTO 51570				0	393 218	4 219 580	1 725 640	0	6 338 438
51571 - PROJETOS DA IHM APOIADOS PELO FUNDO COESAO NACIONAL	GAB-SRIAS	2016 - 2018							
			1. Financ. Nacional	0	418 640	4 219 580	1 725 640	0	6 363 860
TOTAL DO PROJECTO 51571				0	418 640	4 219 580	1 725 640	0	6 363 860
51595 - ATIVIDADES DE RECUPERAÇÃO - INCENDIOS 2016	IHM, EPERAM	2016 - 2019							
			3. Financ. Regional	0	144 742	1 650 000	1 500 000	1 200 000	4 494 742
TOTAL DO PROJECTO 51595				0	144 742	1 650 000	1 500 000	1 200 000	4 494 742
TOTAL DA MEDIDA				11 597 881	13 173 556	28 389 160	23 251 280	34 470 410	122 235 570
TOTAL DO PROGRAMA				11 597 881	13 173 556	28 389 160	23 251 280	34 470 410	122 235 570

Mapa VIII - Investimento por Programas, Medidas, Projetos e Fontes de Financiamento

Ministério/Programa/Medida	Entidade responsável	Ano Início / Ano Fim	Fontes Financiamento	PROGRAMAÇÃO FINANCEIRA PLURIANUAL					
				Execução Anos Anteriores	2016 Pagamentos	2017	2018	Anos Seguintes	TOTAL
SECRETARIA REGIONAL DA INCLUSÃO E ASSUNTOS SOCIAIS									
052 - ORDENAMENTO URBANO E TERRITORIAL									
040 - INFRAESTRUTURAS PÚBLICAS									
51688 - INFRAESTRUTURAS	SRPC	2016 - 2018	3. Financ. Regional	0	0	500 000	500 000	0	1 000 000
TOTAL DO PROJECTO 51688				0	0	500 000	500 000	0	1 000 000
TOTAL DA MEDIDA				0	0	500 000	500 000	0	1 000 000
TOTAL DO PROGRAMA				0	0	500 000	500 000	0	1 000 000

Mapa VIII - Investimento por Programas, Medidas, Projetos e Fontes de Financiamento

Ministério/Programa/Medida	Entidade responsável	Ano Início / Ano Fim	Fontes Financiamento	PROGRAMAÇÃO FINANCEIRA PLURIANUAL					
				Execução Anos Anteriores	2016 Pagamentos	2017	2018	Anos Seguintes	TOTAL
SECRETARIA REGIONAL DA INCLUSÃO E ASSUNTOS SOCIAIS									
053 - PROMOVER A ADAPTAÇÃO AS ALTERAÇÕES CLIMÁTICAS E A PREVENÇÃO E GESTÃO DE RISCOS									
041 - PREVENÇÃO E GESTÃO DE RISCOS NATURAIS E ANTRÓPICOS									
50637 - APOIO AS ASSOCIAÇÕES DE BOMBEIROS	GAB-SRIAS	2013 - 2019	3. Financ. Regional	4 869 631	1 950 000	1 950 000	1 950 000	1 950 000	12 669 631
TOTAL DO PROJECTO 50637				4 869 631	1 950 000	1 950 000	1 950 000	1 950 000	12 669 631
TOTAL DA MEDIDA				4 869 631	1 950 000	1 950 000	1 950 000	1 950 000	12 669 631
042 - PROMOÇÃO DE INVESTIMENTOS PARA ABORDAR RISCOS ESPECÍFICOS									
51449 - BREC - BUSCA E RESGATE EM ESTRUTURAS COLAPSADAS	SRPC	2016 - 2016	2. Financ. Comunitário	0	0	0	0	0	0
			3. Financ. Regional	0	0	0	0	0	0
TOTAL DO PROJECTO 51449				0	0	0	0	0	0
TOTAL DA MEDIDA				0	0	0	0	0	0
TOTAL DO PROGRAMA				4 869 631	1 950 000	1 950 000	1 950 000	1 950 000	12 669 631
TOTAL DO MINISTÉRIO				41 742 787	33 586 059	49 239 160	44 101 280	73 220 410	241 889 696
TOTAL GERAL				41 742 787	33 586 059	49 239 160	44 101 280	73 220 410	241 889 696
TOTAL CONSOLIDADO				41 713 210	33 130 486	44 998 815	42 354 876	73 178 882	235 376 269



SECRETARIA REGIONAL DA ECONOMIA, TURISMO E CULTURA

Mapa VIII - Investimento por Programas, Medidas, Projetos e Fontes de Financiamento

Ministério/Programa/Medida	Entidade responsável	Ano Início / Ano Fim	Fontes Financiamento	PROGRAMAÇÃO FINANCEIRA PLURIANUAL					
				Execução Anos Anteriores	2016 Pagamentos	2017	2018	Anos Seguintes	TOTAL
SECRETARIA REGIONAL DA ECONOMIA, TURISMO E CULTURA									
041 - REFORÇO DA INVESTIGAÇÃO, DESENVOLVIMENTO TECNOLÓGICO E INOVAÇÃO									
001 - FOMENTO DA INOVAÇÃO, DA INVESTIGAÇÃO E DO DESENVOLVIMENTO TECNOLÓGICO									
50604 - + CONHECIMENTO	IDE	2013 - 2016							
			2. Financ. Comunitário	3 402 502	1 211 806	0	0	0	4 614 308
			3. Financ. Regional	0	0	0	0	0	0
TOTAL DO PROJECTO 50604				3 402 502	1 211 806	0	0	0	4 614 308
51405 - PROCIENCIA	IDE	2016 - 2020							
			2. Financ. Comunitário	0	0	2 000 000	2 000 000	4 000 000	8 000 000
			3. Financ. Regional	0	0	0	0	0	0
TOTAL DO PROJECTO 51405				0	0	2 000 000	2 000 000	4 000 000	8 000 000
51407 - INOVAR 2020	IDE	2016 - 2020							
			2. Financ. Comunitário	0	0	1 000 000	400 000	3 100 000	4 500 000
			3. Financ. Regional	0	0	0	0	0	0
TOTAL DO PROJECTO 51407				0	0	1 000 000	400 000	3 100 000	4 500 000
51498 - FOMENTO DA INOVAÇÃO APLICADA PELAS EMPRESAS REGIONAIS	DRIVE	2016 - 2016							
			2. Financ. Comunitário	0	16 708	0	0	0	16 708
			3. Financ. Regional	0	2 948	0	0	0	2 948
TOTAL DO PROJECTO 51498				0	19 656	0	0	0	19 656
TOTAL DA MEDIDA				3 402 502	1 231 462	3 000 000	2 400 000	7 100 000	17 133 963
TOTAL DO PROGRAMA				3 402 502	1 231 462	3 000 000	2 400 000	7 100 000	17 133 963

Mapa VIII - Investimento por Programas, Medidas, Projetos e Fontes de Financiamento

Ministério/Programa/Medida	Entidade responsável	Ano Início / Ano Fim	Fontes Financiamento	PROGRAMAÇÃO FINANCEIRA PLURIANUAL					
				Execução Anos Anteriores	2016 Pagamentos	2017	2018	Anos Seguintes	TOTAL
SECRETARIA REGIONAL DA ECONOMIA, TURISMO E CULTURA									
042 - DESENVOLVIMENTO EMPRESARIAL									
003 - REFORÇAR A COMPETITIVIDADE DAS EMPRESAS									
50411 - EQUIPAMENTOS TECNICOS PARA O LABORATORIO DE METROLOGIA DA MADEIRA	DRET	2013 - 2016	3. Financ. Regional	99 794	26 236	0	0	0	126 030
TOTAL DO PROJECTO 50411				99 794	26 236	0	0	0	126 030
50646 - SISTEMA INCENTIVOS EMPREENDEDORISMO E INOVAÇÃO	IDE	2013 - 2016	2. Financ. Comunitário	3 815 767	548 122	0	0	0	4 363 889
			3. Financ. Regional	0	0	0	0	0	0
TOTAL DO PROJECTO 50646				3 815 767	548 122	0	0	0	4 363 889
50648 - PROGRAMA INTEGRAÇÃO INVESTIMENTO ESTRANGEIRO	IDE	2013 - 2016	2. Financ. Comunitário	8 091	0	0	0	0	8 091
			3. Financ. Regional	214	0	0	0	0	214
TOTAL DO PROJECTO 50648				8 305	0	0	0	0	8 305
50654 - SISTEMA APOIO AO TURISMO	IDE	2013 - 2016	2. Financ. Comunitário	8 088 004	3 020 386	0	0	0	11 108 390
			3. Financ. Regional	0	0	0	0	0	0
TOTAL DO PROJECTO 50654				8 088 004	3 020 386	0	0	0	11 108 390
50656 - SOBRECUSTOS	IDE	2013 - 2016	2. Financ. Comunitário	12 332 931	0	0	0	0	12 332 931
			3. Financ. Regional	5 872 736	0	0	0	0	5 872 736
TOTAL DO PROJECTO 50656				18 205 667	0	0	0	0	18 205 667

Mapa VIII - Investimento por Programas, Medidas, Projetos e Fontes de Financiamento

Ministério/Programa/Medida	Entidade responsável	Ano Início / Ano Fim	Fontes Financiamento	PROGRAMAÇÃO FINANCEIRA PLURIANUAL					
				Execução Anos Anteriores	2016 Pagamentos	2017	2018	Anos Seguintes	TOTAL
SECRETARIA REGIONAL DA ECONOMIA, TURISMO E CULTURA									
042 - DESENVOLVIMENTO EMPRESARIAL									
003 - REFORÇAR A COMPETITIVIDADE DAS EMPRESAS									
50657 - SISTEMA INFORMAÇÃO EMPRESARIAL APOIO AO INVESTIMENTO	IDE	2013 - 2020							
			2. Financ. Comunitário	4 215	0	0	0	0	4 215
			3. Financ. Regional	4 840	2 411	6 000	6 000	12 000	31 250
TOTAL DO PROJECTO 50657				9 054	2 411	6 000	6 000	12 000	35 465
50678 - SISTEMA INCENTIVOS A QUALIFICAÇÃO EMPRESARIAL	IDE	2013 - 2016							
			2. Financ. Comunitário	6 345 021	1 881 366	0	0	0	8 226 387
			3. Financ. Regional	0	0	0	0	0	0
TOTAL DO PROJECTO 50678				6 345 021	1 881 366	0	0	0	8 226 387
50680 - SIRE	IDE	2013 - 2016							
			2. Financ. Comunitário	3 099 580	183 050	0	0	0	3 282 631
			3. Financ. Regional	0	17 930	0	0	0	17 930
TOTAL DO PROJECTO 50680				3 099 580	200 980	0	0	0	3 300 561
50690 - LINHA CREDITO PME MADEIRA	IDE	2013 - 2016							
			2. Financ. Comunitário	461 687	22 998	0	0	0	484 685
			3. Financ. Regional	0	1 276 912	0	0	0	1 276 912
TOTAL DO PROJECTO 50690				461 687	1 299 909	0	0	0	1 761 596
50693 - PROGRAMA APOIO A INTEMPERIE 20 FEVEREIRO 2010	IDE	2013 - 2018							
			1. Financ. Nacional	2 219 910	1 066 219	500 000	200 000	0	3 986 129
			2. Financ. Comunitário	231 670	100 000	0	0	0	331 670
			3. Financ. Regional	431 000	290 379	0	0	0	1 152 379
TOTAL DO PROJECTO 50693				2 882 580	1 456 598	500 000	200 000	0	5 470 178

Mapa VIII - Investimento por Programas, Medidas, Projetos e Fontes de Financiamento

Ministério/Programa/Medida	Entidade responsável	Ano Início / Ano Fim	Fontes Financiamento	PROGRAMAÇÃO FINANCEIRA PLURIANUAL					
				Execução Anos Anteriores	2016 Pagamentos	2017	2018	Anos Seguintes	TOTAL
SECRETARIA REGIONAL DA ECONOMIA, TURISMO E CULTURA									
042 - DESENVOLVIMENTO EMPRESARIAL									
003 - REFORÇAR A COMPETITIVIDADE DAS EMPRESAS									
50697 - LINHA CREDITO PRO-INVEST	IDE	2013 - 2016	2. Financ. Comunitário	246 149	0	0	0	0	246 149
			3. Financ. Regional	0	975 000	0	0	0	975 000
TOTAL DO PROJECTO 50697				246 149	975 000	0	0	0	1 221 149
50700 - CENTRO FORMALIDADES EMPRESAS	IDE	2013 - 2020	3. Financ. Regional	526 875	213 862	205 000	55 000	110 000	1 637 612
TOTAL DO PROJECTO 50700				526 875	213 862	205 000	55 000	110 000	1 637 612
50729 - SISTEMA INCENTIVOS NO AMBITO DO PRIME PIDDAC	IDE	2013 - 2020	3. Financ. Regional	868 964	88 229	500 000	500 000	1 000 000	2 957 194
TOTAL DO PROJECTO 50729				868 964	88 229	500 000	500 000	1 000 000	2 957 194
50959 - FINANCIAMENTO ALTERNATIVO - INSTRUMENTOS ENGENHARIA FINANCEIRA	IDE	2014 - 2020	1. Financ. Nacional	0	0	0	0	0	0
			2. Financ. Comunitário	0	0	1 000 000	800 000	1 600 000	3 400 000
			3. Financ. Regional	0	0	0	0	400 000	400 000
TOTAL DO PROJECTO 50959				0	0	1 000 000	800 000	2 000 000	3 800 000
50961 - COMPENSAÇÃO DOS CUSTOS DA ULTRAPERIFICIDADE - SOBRECUSTOS	IDE	2014 - 2020	2. Financ. Comunitário	0	4 797 210	12 750 000	12 750 000	25 500 000	55 797 210
			3. Financ. Regional	0	847 310	2 250 000	2 250 000	4 500 000	9 847 310
TOTAL DO PROJECTO 50961				0	5 644 520	15 000 000	15 000 000	30 000 000	65 644 520

Mapa VIII - Investimento por Programas, Medidas, Projetos e Fontes de Financiamento

Ministério/Programa/Medida	Entidade responsável	Ano Início / Ano Fim	Fontes Financiamento	PROGRAMAÇÃO FINANCEIRA PLURIANUAL					
				Execução Anos Anteriores	2016 Pagamentos	2017	2018	Anos Seguintes	TOTAL
SECRETARIA REGIONAL DA ECONOMIA, TURISMO E CULTURA									
042 - DESENVOLVIMENTO EMPRESARIAL									
003 - REFORÇAR A COMPETITIVIDADE DAS EMPRESAS									
51402 - VALORIZAR 2020	IDE	2016 - 2020	2. Financ. Comunitário	0	2 027 700	5 000 000	5 000 000	10 000 000	22 027 700
			3. Financ. Regional	0	357 829	0	0	0	357 829
TOTAL DO PROJECTO 51402				0	2 385 530	5 000 000	5 000 000	10 000 000	22 385 530
51403 - EMPREENDER 2020	IDE	2016 - 2020	2. Financ. Comunitário	0	1 109 695	2 000 000	2 000 000	4 000 000	9 109 695
			3. Financ. Regional	0	195 829	0	0	0	195 829
TOTAL DO PROJECTO 51403				0	1 305 523	2 000 000	2 000 000	4 000 000	9 305 523
51422 - PROGRAMA DE DINAMIZAÇÃO DO COMERCIO	DRET	2016 - 2019	3. Financ. Regional	0	25 492	75 100	100 000	100 000	300 592
TOTAL DO PROJECTO 51422				0	25 492	75 100	100 000	100 000	300 592
51512 - INCENTIVO AO EMPREENDEDORISMO EMPRESARIAL REGIONAL	DRIVE	2015 - 2016	3. Financ. Regional	175 924	326 956	0	0	0	502 880
TOTAL DO PROJECTO 51512				175 924	326 956	0	0	0	502 880
TOTAL DA MEDIDA				44 833 372	19 401 122	24 286 100	23 661 000	47 222 000	160 361 469

Mapa VIII - Investimento por Programas, Medidas, Projetos e Fontes de Financiamento

Ministério/Programa/Medida	Entidade responsável	Ano Início / Ano Fim	Fontes Financiamento	PROGRAMAÇÃO FINANCEIRA PLURIANUAL					
				Execução Anos Anteriores	2016 Pagamentos	2017	2018	Anos Seguintes	TOTAL
SECRETARIA REGIONAL DA ECONOMIA, TURISMO E CULTURA									
042 - DESENVOLVIMENTO EMPRESARIAL									
004 - APOIO À INTERNACIONALIZAÇÃO									
50685 - SISTEMA INCENTIVOS INTERNACIONALIZAÇÃO DAS EMPRESAS DA RAM	IDE	2013 - 2016	2. Financ. Comunitário	415 724	325 701	0	0	0	741 425
			3. Financ. Regional	0	0	0	0	0	0
TOTAL DO PROJECTO 50685				415 724	325 701	0	0	0	741 425
51404 - INTERNACIONALIZAR 2020	IDE	2016 - 2020	2. Financ. Comunitário	0	251 199	2 000 000	2 000 000	4 000 000	8 251 199
			3. Financ. Regional	0	44 329	0	0	0	44 329
TOTAL DO PROJECTO 51404				0	295 529	2 000 000	2 000 000	4 000 000	8 295 529
TOTAL DA MEDIDA				415 724	621 230	2 000 000	2 000 000	4 000 000	9 036 954
006 - COOPERAÇÃO TERRITORIAL									
50963 - PROJECTO COOPERAÇÃO INTER-REGIONAL E TRANSNACIONAL	IDE	2014 - 2020	2. Financ. Comunitário	0	4 240	20 000	20 000	40 000	84 240
			3. Financ. Regional	0	0	0	0	0	0
TOTAL DO PROJECTO 50963				0	4 240	20 000	20 000	40 000	84 240
TOTAL DA MEDIDA				0	4 240	20 000	20 000	40 000	84 240
TOTAL DO PROGRAMA				45 249 096	20 026 592	26 306 100	25 681 000	51 262 000	169 482 663

Mapa VIII - Investimento por Programas, Medidas, Projetos e Fontes de Financiamento

Ministério/Programa/Medida	Entidade responsável	Ano Início / Ano Fim	Fontes Financiamento	PROGRAMAÇÃO FINANCEIRA PLURIANUAL					
				Execução Anos Anteriores	2016 Pagamentos	2017	2018	Anos Seguintes	TOTAL
SECRETARIA REGIONAL DA ECONOMIA, TURISMO E CULTURA									
043 - TURISMO, CULTURA E PATRIMONIO									
007 - PROTEÇÃO, CONSERVAÇÃO, VALORIZAÇÃO E QUALIFICAÇÃO DO PATRIMÓNIO CULTURAL, MUSEOLÓGICO E RELIGIOSO									
50180 - CONVENTO SANTA CLARA	DRC	2013 - 2016	2. Financ. Comunitário	0	4 283	0	0	0	4 283
			3. Financ. Regional	0	756	0	0	0	756
TOTAL DO PROJECTO 50180				0	5 039	0	0	0	5 039
50184 - NÚCLEO HISTÓRICO DE SANTO AMARO	DRC	2013 - 2016	3. Financ. Regional	48 287	242	0	0	0	48 529
TOTAL DO PROJECTO 50184				48 287	242	0	0	0	48 529
50202 - PUBLICAÇÃO DE EDIÇÕES CULTURAIS	DRC	2013 - 2016	3. Financ. Regional	227 756	95 910	0	0	0	323 665
TOTAL DO PROJECTO 50202				227 756	95 910	0	0	0	323 665
50203 - APOIO À PRODUÇÃO E DIVULGAÇÃO DE INICIATIVAS CULTURAIS	DRC	2013 - 2016	3. Financ. Regional	115 242	55 351	0	0	0	170 593
TOTAL DO PROJECTO 50203				115 242	55 351	0	0	0	170 593
50205 - APOIO À DESCENTRALIZAÇÃO CULTURAL	DRC	2013 - 2016	3. Financ. Regional	618 451	228 286	0	0	0	846 737
TOTAL DO PROJECTO 50205				618 451	228 286	0	0	0	846 737
50208 - FESTIVAIS CULTURAIS DA MADEIRA	DRC	2013 - 2016	2. Financ. Comunitário	896 327	0	0	0	0	896 327
			3. Financ. Regional	156 788	222 803	0	0	0	379 592
TOTAL DO PROJECTO 50208				1 053 115	222 803	0	0	0	1 275 919

Mapa VIII - Investimento por Programas, Medidas, Projetos e Fontes de Financiamento

Ministério/Programa/Medida	Entidade responsável	Ano Início / Ano Fim	Fontes Financiamento	PROGRAMAÇÃO FINANCEIRA PLURIANUAL					
				Execução Anos Anteriores	2016 Pagamentos	2017	2018	Anos Seguintes	TOTAL
SECRETARIA REGIONAL DA ECONOMIA, TURISMO E CULTURA									
043 - TURISMO, CULTURA E PATRIMONIO									
007 - PROTEÇÃO, CONSERVAÇÃO, VALORIZAÇÃO E QUALIFICAÇÃO DO PATRIMÓNIO CULTURAL, MUSEOLÓGICO E RELIGIOSO									
50215 - BIBLIOTECA PÚBLICA REGIONAL	DRC	2013 - 2016	3. Financ. Regional	273 217	11 554	0	0	0	284 771
TOTAL DO PROJECTO 50215				273 217	11 554	0	0	0	284 771
50216 - ARQUIVO REGIONAL DA MADEIRA	DRC	2013 - 2016	3. Financ. Regional	326 678	29 560	0	0	0	356 238
TOTAL DO PROJECTO 50216				326 678	29 560	0	0	0	356 238
50976 - RECUPERAÇÃO CONSERVAÇÃO PATRIMONIO MOVEL E IMOVEL	DRC	2014 - 2016	3. Financ. Regional	64 089	17 151	0	0	0	81 240
TOTAL DO PROJECTO 50976				64 089	17 151	0	0	0	81 240
51003 - APOIO E DIVULGAÇÃO DOS MUSEUS E ESPAÇOS CULTURAIS DA RAM	DRC	2014 - 2016	3. Financ. Regional	182 331	141 756	0	0	0	324 088
TOTAL DO PROJECTO 51003				182 331	141 756	0	0	0	324 088
51004 - BENEFICIAÇÃO E MANUTENÇÃO DE INSTALAÇÕES E EQUIPAMENTOS DA CULTURA	DRC	2014 - 2016	3. Financ. Regional	548 169	251 866	0	0	0	800 035
TOTAL DO PROJECTO 51004				548 169	251 866	0	0	0	800 035
51136 - ESTUDOS E PROJETOS DA CULTURA	DRC	2014 - 2016	3. Financ. Regional	0	0	0	0	0	0
TOTAL DO PROJECTO 51136				0	0	0	0	0	0

Mapa VIII - Investimento por Programas, Medidas, Projetos e Fontes de Financiamento

Ministério/Programa/Medida	Entidade responsável	Ano Início / Ano Fim	Fontes Financiamento	PROGRAMAÇÃO FINANCEIRA PLURIANUAL					
				Execução Anos Anteriores	2016 Pagamentos	2017	2018	Anos Seguintes	TOTAL
SECRETARIA REGIONAL DA ECONOMIA, TURISMO E CULTURA									
043 - TURISMO, CULTURA E PATRIMONIO									
007 - PROTEÇÃO, CONSERVAÇÃO, VALORIZAÇÃO E QUALIFICAÇÃO DO PATRIMÓNIO CULTURAL, MUSEOLÓGICO E RELIGIOSO									
51418 - MUSEU DE ARQUEOLOGIA DA MADEIRA	DRC	2016 - 2016							
			2. Financ. Comunitário	0	177 983	0	0	0	177 983
			3. Financ. Regional	0	31 408	0	0	0	31 408
TOTAL DO PROJECTO 51418				0	209 391	0	0	0	209 391
51419 - MUSEU DE FOTOGRAFIA DA MADEIRA	DRC	2016 - 2016							
			2. Financ. Comunitário	0	13 751	0	0	0	13 751
			3. Financ. Regional	0	2 427	0	0	0	2 427
TOTAL DO PROJECTO 51419				0	16 177	0	0	0	16 177
51420 - RECUPERAÇÃO E REQUALIFICAÇÃO DA FORTALEZA DO PICO	DRC	2016 - 2016							
			2. Financ. Comunitário	0	13 043	0	0	0	13 043
			3. Financ. Regional	0	2 302	0	0	0	2 302
TOTAL DO PROJECTO 51420				0	15 345	0	0	0	15 345
51522 - MUSEU DO PATRIMONIO MOVEL	DRC	2016 - 2016							
			3. Financ. Regional	0	33 251	0	0	0	33 251
TOTAL DO PROJECTO 51522				0	33 251	0	0	0	33 251
51535 - RECUPERAÇÃO DAS CAPELAS DA IGREJA MATRIZ DE MACHICO	DRC	2016 - 2016							
			2. Financ. Comunitário	0	6 946	0	0	0	6 946
			3. Financ. Regional	0	1 226	0	0	0	1 226
TOTAL DO PROJECTO 51535				0	8 172	0	0	0	8 172

Mapa VIII - Investimento por Programas, Medidas, Projetos e Fontes de Financiamento

Ministério/Programa/Medida	Entidade responsável	Ano Início / Ano Fim	Fontes Financiamento	PROGRAMAÇÃO FINANCEIRA PLURIANUAL					
				Execução Anos Anteriores	2016 Pagamentos	2017	2018	Anos Seguintes	TOTAL
SECRETARIA REGIONAL DA ECONOMIA, TURISMO E CULTURA									
043 - TURISMO, CULTURA E PATRIMONIO									
007 - PROTEÇÃO, CONSERVAÇÃO, VALORIZAÇÃO E QUALIFICAÇÃO DO PATRIMÓNIO CULTURAL, MUSEOLÓGICO E RELIGIOSO									
51539 - MUSEU DO ROMANTISMO QUINTA DO MONTE	DRC	2016 - 2016	3. Financ. Regional	0	0	0	0	0	0
TOTAL DO PROJECTO 51539				0	0	0	0	0	0
TOTAL DA MEDIDA				3 457 335	1 341 853	0	0	0	4 799 188

Mapa VIII - Investimento por Programas, Medidas, Projetos e Fontes de Financiamento

Ministério/Programa/Medida	Entidade responsável	Ano Início / Ano Fim	Fontes Financiamento	PROGRAMAÇÃO FINANCEIRA PLURIANUAL					
				Execução Anos Anteriores	2016 Pagamentos	2017	2018	Anos Seguintes	TOTAL
SECRETARIA REGIONAL DA ECONOMIA, TURISMO E CULTURA									
043 - TURISMO, CULTURA E PATRIMONIO									
008 - PROMOÇÃO E VALORIZAÇÃO DA ATIVIDADE TURÍSTICA									
50078 - CONSERVAÇÃO E REPARAÇÃO DE INFRAESTRUTURAS TURÍSTICAS	DRT	2013 - 2016	3. Financ. Regional	34 533	14 216	0	0	0	48 749
TOTAL DO PROJECTO 50078				34 533	14 216	0	0	0	48 749
50111 - FESTAS DO CARNAVAL	DRT	2013 - 2016	3. Financ. Regional	837 277	299 328	0	0	0	1 136 605
TOTAL DO PROJECTO 50111				837 277	299 328	0	0	0	1 136 605
50116 - ESTUDO, ANÁLISE E AVALIAÇÃO DE PROJECTOS TURÍSTICOS	DRT	2013 - 2016	3. Financ. Regional	42 974	135 915	0	0	0	178 889
TOTAL DO PROJECTO 50116				42 974	135 915	0	0	0	178 889
50370 - QUALIFICAÇÃO DO DESTINO MADEIRA	DRT	2013 - 2016	3. Financ. Regional	0	0	0	0	0	0
TOTAL DO PROJECTO 50370				0	0	0	0	0	0
50371 - FESTA DA FLOR	DRT	2013 - 2016	3. Financ. Regional	930 963	342 719	0	0	0	1 273 682
TOTAL DO PROJECTO 50371				930 963	342 719	0	0	0	1 273 682
50381 - FESTA DO VINHO DA MADEIRA	DRT	2013 - 2016	3. Financ. Regional	428 227	218 114	0	0	0	646 341
TOTAL DO PROJECTO 50381				428 227	218 114	0	0	0	646 341

Mapa VIII - Investimento por Programas, Medidas, Projetos e Fontes de Financiamento

Ministério/Programa/Medida	Entidade responsável	Ano Início / Ano Fim	Fontes Financiamento	PROGRAMAÇÃO FINANCEIRA PLURIANUAL					
				Execução Anos Anteriores	2016 Pagamentos	2017	2018	Anos Seguintes	TOTAL
SECRETARIA REGIONAL DA ECONOMIA, TURISMO E CULTURA									
043 - TURISMO, CULTURA E PATRIMONIO									
008 - PROMOÇÃO E VALORIZAÇÃO DA ATIVIDADE TURÍSTICA									
50383 - FESTIVAL DO ATLANTICO	DRT	2013 - 2016							
			2. Financ. Comunitário	159 432	0	0	0	0	159 432
			3. Financ. Regional	580 803	203 259	0	0	0	784 062
TOTAL DO PROJECTO 50383				740 236	203 259	0	0	0	943 494
50389 - INICIATIVAS DIVERSAS	DRT	2013 - 2016							
			3. Financ. Regional	77 017	3 376	0	0	0	80 393
TOTAL DO PROJECTO 50389				77 017	3 376	0	0	0	80 393
50408 - FESTIVAL COLOMBO	DRT	2013 - 2016							
			3. Financ. Regional	260 824	98 050	0	0	0	358 874
TOTAL DO PROJECTO 50408				260 824	98 050	0	0	0	358 874
50414 - FESTA DO FIM DO ANO	DRT	2013 - 2016							
			2. Financ. Comunitário	1 898 711	0	0	0	0	1 898 711
			3. Financ. Regional	7 613 562	3 522 008	0	0	0	11 135 569
TOTAL DO PROJECTO 50414				9 512 272	3 522 008	0	0	0	13 034 280
50416 - MADEIRA NATURE FESTIVAL	DRT	2013 - 2016							
			3. Financ. Regional	139 277	35 614	0	0	0	174 891
TOTAL DO PROJECTO 50416				139 277	35 614	0	0	0	174 891
50971 - RENOVAÇÃO, REFORMULAÇÃO E ATUALIZAÇÃO DA IMAGEM E SUPORTES PROMOCIONAIS	DRT	2014 - 2016							
			3. Financ. Regional	382 965	53 587	0	0	0	436 552
TOTAL DO PROJECTO 50971				382 965	53 587	0	0	0	436 552

Mapa VIII - Investimento por Programas, Medidas, Projetos e Fontes de Financiamento

Ministério/Programa/Medida	Entidade responsável	Ano Início / Ano Fim	Fontes Financiamento	PROGRAMAÇÃO FINANCEIRA PLURIANUAL					
				Execução Anos Anteriores	2016 Pagamentos	2017	2018	Anos Seguintes	TOTAL
SECRETARIA REGIONAL DA ECONOMIA, TURISMO E CULTURA									
043 - TURISMO, CULTURA E PATRIMONIO									
008 - PROMOÇÃO E VALORIZAÇÃO DA ATIVIDADE TURÍSTICA									
50975 - REFORÇO E CONSOLIDAÇÃO DE NICHOS DO MERCADO TURISTICO	DRT	2014 - 2016	3. Financ. Regional	25 079	914 921	0	0	0	940 000
TOTAL DO PROJECTO 50975				25 079	914 921	0	0	0	940 000
51000 - CUIROSEATY - A DISCOVERY JOURNEY OF EUROPE'S NAUTICAL AND SUBAQUATIC CULTURAL HERITAGE	DRT	2014 - 2016	3. Financ. Regional	11 963	350	0	0	0	12 313
TOTAL DO PROJECTO 51000				11 963	350	0	0	0	12 313
51408 - PROMOÇÃO DO DESTINO MADEIRA	DRT	2016 - 2016	3. Financ. Regional	0	5 187 494	0	0	0	5 187 494
TOTAL DO PROJECTO 51408				0	5 187 494	0	0	0	5 187 494
51409 - CELEBRAÇÕES DOS 600 ANOS DA DESCOBERTA DO ARQUIPELAGO DA MADEIRA	DRT	2016 - 2016	3. Financ. Regional	0	0	0	0	0	0
TOTAL DO PROJECTO 51409				0	0	0	0	0	0
51495 - AÇÕES DE PROMOÇÃO E APOIO NO AMBITO DA SECRETARIA	GSRETC	2016 - 2016	3. Financ. Regional	0	61 728	0	0	0	61 728
TOTAL DO PROJECTO 51495				0	61 728	0	0	0	61 728
51497 - ESTUDOS, PLANOS E PROCESSOS ESTRUTURAIIS NO AMBITO DA ECONOMIA REGIONAL	GSRETC	2016 - 2016	3. Financ. Regional	0	187 984	0	0	0	187 984
TOTAL DO PROJECTO 51497				0	187 984	0	0	0	187 984

Mapa VIII - Investimento por Programas, Medidas, Projetos e Fontes de Financiamento

Ministério/Programa/Medida	Entidade responsável	Ano Início / Ano Fim	Fontes Financiamento	PROGRAMAÇÃO FINANCEIRA PLURIANUAL					
				Execução Anos Anteriores	2016 Pagamentos	2017	2018	Anos Seguintes	TOTAL
SECRETARIA REGIONAL DA ECONOMIA, TURISMO E CULTURA									
043 - TURISMO, CULTURA E PATRIMONIO									
008 - PROMOÇÃO E VALORIZAÇÃO DA ATIVIDADE TURÍSTICA									
51573 - MARCA MADEIRA	DRT	2016 - 2017	2. Financ. Comunitário	0	0	0	0	0	0
			3. Financ. Regional	0	0	384 300	0	0	384 300
TOTAL DO PROJECTO 51573				0	0	384 300	0	0	384 300
51596 - FESTIVAL DA LUZ	DRT	2016 - 2017	2. Financ. Comunitário	0	1 069	245 255	0	0	246 324
			3. Financ. Regional	0	189	43 280	0	0	43 469
TOTAL DO PROJECTO 51596				0	1 258	288 535	0	0	289 793
51599 - TURISMO NAUTICO - MADEIRA	DRT	2016 - 2019	2. Financ. Comunitário	0	52 275	522 750	522 750	522 750	1 620 525
			3. Financ. Regional	0	9 225	92 250	92 250	92 250	285 975
TOTAL DO PROJECTO 51599				0	61 500	615 000	615 000	615 000	1 906 500
TOTAL DA MEDIDA				13 423 607	11 341 421	1 287 835	615 000	615 000	27 282 863
009 - APOIO À CRIAÇÃO, À PRODUÇÃO CULTURAL E À INVESTIGAÇÃO HISTÓRICA									
51429 - NONA ILHA : A HISTORIA E A MOBILIDADE DOS MADEIRENSES NO MUNDO	DRC	2016 - 2016	3. Financ. Regional	0	8 800	0	0	0	8 800
TOTAL DO PROJECTO 51429				0	8 800	0	0	0	8 800
TOTAL DA MEDIDA				0	8 800	0	0	0	8 800
TOTAL DO PROGRAMA				16 880 943	12 692 074	1 287 835	615 000	615 000	32 090 852

Mapa VIII - Investimento por Programas, Medidas, Projetos e Fontes de Financiamento

Ministério/Programa/Medida	Entidade responsável	Ano Início / Ano Fim	Fontes Financiamento	PROGRAMAÇÃO FINANCEIRA PLURIANUAL					
				Execução Anos Anteriores	2016 Pagamentos	2017	2018	Anos Seguintes	TOTAL
SECRETARIA REGIONAL DA ECONOMIA, TURISMO E CULTURA									
044 - ENERGIA									
010 - MELHORIA DA EFICIÊNCIA ENERGÉTICA E PROMOÇÃO DE ESTRATÉGIAS DE BAIXA EMISSÃO DE CARBONO									
51186 - PROMOÇÃO EFICIENCIA ENERGETICA E UTILIZAÇÃO DE ENERGIAS RENOVAVEIS AS EMPRESAS	IDE	2015 - 2020							
			2. Financ. Comunitário	0	0	420 000	420 000	840 000	1 680 000
			3. Financ. Regional	0	0	80 000	80 000	160 000	320 000
TOTAL DO PROJECTO 51186				0	0	500 000	500 000	1 000 000	2 000 000
TOTAL DA MEDIDA				0	0	500 000	500 000	1 000 000	2 000 000
011 - RACIONALIZAÇÃO, VALORIZAÇÃO E APROVISIONAMENTO DE ENERGIA									
50424 - PROGRAMA DE PROMOÇÃO DA EFICIENCIA ENERGETICA	DRET	2013 - 2016							
			3. Financ. Regional	72 746	24 725	0	0	0	97 471
TOTAL DO PROJECTO 50424				72 746	24 725	0	0	0	97 471
TOTAL DA MEDIDA				72 746	24 725	0	0	0	97 471
TOTAL DO PROGRAMA				72 746	24 725	500 000	500 000	1 000 000	2 097 471

Mapa VIII - Investimento por Programas, Medidas, Projetos e Fontes de Financiamento

Ministério/Programa/Medida	Entidade responsável	Ano Início / Ano Fim	Fontes Financiamento	PROGRAMAÇÃO FINANCEIRA PLURIANUAL					
				Execução Anos Anteriores	2016 Pagamentos	2017	2018	Anos Seguintes	TOTAL
SECRETARIA REGIONAL DA ECONOMIA, TURISMO E CULTURA									
045 - PROMOÇÃO DOS TRANSPORTES SUSTENTÁVEIS									
012 - MELHORIA DAS ACESSIBILIDADES INTERNAS E EXTERNAS E REFORÇO DA MOBILIDADE									
50498 - AÇÕES DE PREVENÇÃO RODOVIÁRIA E DE PROMOÇÃO DO SETOR DOS TRANSPORTES TERRESTRES	DRET	2013 - 2016	3. Financ. Regional	0	0	0	0	0	0
TOTAL DO PROJECTO 50498				0	0	0	0	0	0
50528 - SISTEMAS DE GESTÃO DE TRANSPORTES	DRET	2013 - 2016	3. Financ. Regional	26 253 629	2 643 397	0	0	0	28 897 026
TOTAL DO PROJECTO 50528				26 253 629	2 643 397	0	0	0	28 897 026
51395 - COORDENAÇÃO E MONITORIZAÇÃO DA MOBILIDADE - RAM	DRET	2016 - 2020	3. Financ. Regional	0	0	25 000	25 000	50 000	100 000
TOTAL DO PROJECTO 51395				0	0	25 000	25 000	50 000	100 000
51397 - SERVIÇO PÚBLICO DE TRANSPORTE E PASSAGEIROS	DRET	2016 - 2017	3. Financ. Regional	0	6 832	100 000	0	0	106 832
TOTAL DO PROJECTO 51397				0	6 832	100 000	0	0	106 832
51416 - CIVITAS DESTINATION	DRET	2016 - 2020	2. Financ. Comunitário	0	15 081	113 000	53 000	81 000	262 081
TOTAL DO PROJECTO 51416				0	15 081	113 000	53 000	81 000	262 081
51428 - REGIME DE MOBILIDADE E TRANSPORTE	DRET	2016 - 2018	3. Financ. Regional	0	638 993	1 045 850	1 098 150	0	2 782 993
TOTAL DO PROJECTO 51428				0	638 993	1 045 850	1 098 150	0	2 782 993
TOTAL DA MEDIDA				26 253 629	3 304 303	1 283 850	1 176 150	131 000	32 148 932
TOTAL DO PROGRAMA				26 253 629	3 304 303	1 283 850	1 176 150	131 000	32 148 932

Mapa VIII - Investimento por Programas, Medidas, Projetos e Fontes de Financiamento

Ministério/Programa/Medida	Entidade responsável	Ano Início / Ano Fim	Fontes Financiamento	PROGRAMAÇÃO FINANCEIRA PLURIANUAL					
				Execução Anos Anteriores	2016 Pagamentos	2017	2018	Anos Seguintes	TOTAL
SECRETARIA REGIONAL DA ECONOMIA, TURISMO E CULTURA									
047 - APERFEIÇOAMENTO E MODERNIZAÇÃO DO SISTEMA ADMINISTRATIVO									
020 - REFORÇO DE UMA CULTURA REGIONAL PARA A QUALIDADE									
50405 - IMPLEMENTAÇÃO DA ESTRATEGIA REGIONAL PARA A QUALIDADE NA RAM -DRCIE	DRET	2013 - 2016	3. Financ. Regional	196 146	30 553	0	0	0	226 699
TOTAL DO PROJECTO 50405				196 146	30 553	0	0	0	226 699
TOTAL DA MEDIDA				196 146	30 553	0	0	0	226 699

Mapa VIII - Investimento por Programas, Medidas, Projetos e Fontes de Financiamento

Ministério/Programa/Medida	Entidade responsável	Ano Início / Ano Fim	Fontes Financiamento	PROGRAMAÇÃO FINANCEIRA PLURIANUAL					
				Execução Anos Anteriores	2016 Pagamentos	2017	2018	Anos Seguintes	TOTAL
SECRETARIA REGIONAL DA ECONOMIA, TURISMO E CULTURA									
047 - APERFEIÇOAMENTO E MODERNIZAÇÃO DO SISTEMA ADMINISTRATIVO									
021 - REFORÇO DA CAPACIDADE INSTITUCIONAL E DA EFICIÊNCIA DA ADMINISTRAÇÃO PÚBLICA E DOS SERVIÇOS PÚBLICOS									
50197 - MODERNIZAÇÃO E SEGURANÇA INFORMÁTICA	DRC	2013 - 2016	3. Financ. Regional	23 534	32 248	0	0	0	55 782
TOTAL DO PROJECTO 50197				23 534	32 248	0	0	0	55 782
50432 - SISTEMA DE TRATAMENTO DAS CONTRAORDENAÇÕES	DRET	2013 - 2016	3. Financ. Regional	149 145	40 729	0	0	0	189 874
TOTAL DO PROJECTO 50432				149 145	40 729	0	0	0	189 874
50674 - SISTEMAS DE EMISSAO DE DOCUMENTOS RELATIVOS A CONDUÇÃO	DRET	2013 - 2017	3. Financ. Regional	269 169	86 527	0	0	0	355 696
TOTAL DO PROJECTO 50674				269 169	86 527	0	0	0	355 696
51410 - VISITMADEIRA	DRT	2016 - 2016	3. Financ. Regional	0	0	0	0	0	0
TOTAL DO PROJECTO 51410				0	0	0	0	0	0
51411 - PLATAFORMA ONLINE EVENTOS	DRT	2016 - 2016	3. Financ. Regional	0	0	0	0	0	0
TOTAL DO PROJECTO 51411				0	0	0	0	0	0
51423 - FORMAÇÃO E APERFEIÇOAMENTO DO PESSOAL AFETO A DRET	DRET	2016 - 2019	3. Financ. Regional	0	355	10 000	10 000	10 000	30 355
TOTAL DO PROJECTO 51423				0	355	10 000	10 000	10 000	30 355

Mapa VIII - Investimento por Programas, Medidas, Projetos e Fontes de Financiamento

Ministério/Programa/Medida	Entidade responsável	Ano Início / Ano Fim	Fontes Financiamento	PROGRAMAÇÃO FINANCEIRA PLURIANUAL					
				Execução Anos Anteriores	2016 Pagamentos	2017	2018	Anos Seguintes	TOTAL
SECRETARIA REGIONAL DA ECONOMIA, TURISMO E CULTURA									
047 - APERFEIÇOAMENTO E MODERNIZAÇÃO DO SISTEMA ADMINISTRATIVO									
021 - REFORÇO DA CAPACIDADE INSTITUCIONAL E DA EFICIÊNCIA DA ADMINISTRAÇÃO PÚBLICA E DOS SERVIÇOS PÚBLICOS									
51426 - QUALIDADE E MODERNIZAÇÃO ADMINISTRATIVA DA DRET	DRET	2016 - 2019	3. Financ. Regional	0	4 713	70 000	70 000	70 000	214 713
TOTAL DO PROJECTO 51426				0	4 713	70 000	70 000	70 000	214 713
51427 - RESTRUTURAÇÃO E INFORMATIZAÇÃO DOS SERVIÇOS	DRET	2016 - 2016	3. Financ. Regional	0	18 232	0	0	0	18 232
TOTAL DO PROJECTO 51427				0	18 232	0	0	0	18 232
51469 - MODERNIZAÇÃO E UPGRADE DO HARDWARE	APRAM	2016 - 2016	3. Financ. Regional	0	0	0	0	0	0
TOTAL DO PROJECTO 51469				0	0	0	0	0	0
51470 - MODERNIZAÇÃO DO SOFTWARE - GOVERNO ELETRONICO E AIS	APRAM	2016 - 2016	3. Financ. Regional	0	6 980	0	0	0	6 980
TOTAL DO PROJECTO 51470				0	6 980	0	0	0	6 980
51471 - MODERNIZAÇÃO DO EQUIPAMENTO ADMINISTRATIVO	APRAM	2016 - 2016	3. Financ. Regional	0	0	0	0	0	0
TOTAL DO PROJECTO 51471				0	0	0	0	0	0
51538 - VALORIZAÇÃO DO POTENCIAL DOS RECURSOS HUMANOS DA INSPEÇÃO	IRAE	2016 - 2016	3. Financ. Regional	0	20 728	0	0	0	20 728
TOTAL DO PROJECTO 51538				0	20 728	0	0	0	20 728
TOTAL DA MEDIDA				441 847	210 513	80 000	80 000	80 000	892 360

Mapa VIII - Investimento por Programas, Medidas, Projetos e Fontes de Financiamento

Ministério/Programa/Medida	Entidade responsável	Ano Início / Ano Fim	Fontes Financiamento	PROGRAMAÇÃO FINANCEIRA PLURIANUAL					
				Execução Anos Anteriores	2016 Pagamentos	2017	2018	Anos Seguintes	TOTAL
SECRETARIA REGIONAL DA ECONOMIA, TURISMO E CULTURA									
047 - APERFEIÇOAMENTO E MODERNIZAÇÃO DO SISTEMA ADMINISTRATIVO									
TOTAL DO PROGRAMA				637 993	241 065	80 000	80 000	80 000	1 119 059

Mapa VIII - Investimento por Programas, Medidas, Projetos e Fontes de Financiamento

Ministério/Programa/Medida	Entidade responsável	Ano Início / Ano Fim	Fontes Financiamento	PROGRAMAÇÃO FINANCEIRA PLURIANUAL					
				Execução Anos Anteriores	2016 Pagamentos	2017	2018	Anos Seguintes	TOTAL
SECRETARIA REGIONAL DA ECONOMIA, TURISMO E CULTURA									
052 - ORDENAMENTO URBANO E TERRITORIAL									
038 - GOVERNAÇÃO E ADMINISTRAÇÃO DAS ÁREAS COSTEIRAS E DO ESPAÇO MARÍTIMO									
51472 - MEIOS DE SUPORTE BASICO PARA ASSISTENCIA TECNICA AS EMBARCAÇOES	APRAM	2016 - 2016	3. Financ. Regional	0	0	0	0	0	0
TOTAL DO PROJECTO 51472				0	0	0	0	0	0
51473 - REABILITAÇÃO DA BACIA NAVEGAVEL DO PORTO DO FUNCHAL	APRAM	2016 - 2018	2. Financ. Comunitário	0	1 664 851	0	0	0	1 664 851
			3. Financ. Regional	0	816 794	973 326	567 773	0	2 357 893
TOTAL DO PROJECTO 51473				0	2 481 644	973 326	567 773	0	4 022 743
51475 - MODERNIZAÇÃO DA FERRAMENTARIA MARITIMO PORTUARIA	APRAM	2016 - 2016	3. Financ. Regional	0	8 250	0	0	0	8 250
TOTAL DO PROJECTO 51475				0	8 250	0	0	0	8 250
51507 - PROJETOS COMUNITARIOS - OUTROS	APRAM	2016 - 2016	2. Financ. Comunitário	0	27 605	0	0	0	27 605
TOTAL DO PROJECTO 51507				0	27 605	0	0	0	27 605
TOTAL DA MEDIDA				0	2 517 498	973 326	567 773	0	4 058 597

Mapa VIII - Investimento por Programas, Medidas, Projetos e Fontes de Financiamento

Ministério/Programa/Medida	Entidade responsável	Ano Início / Ano Fim	Fontes Financiamento	PROGRAMAÇÃO FINANCEIRA PLURIANUAL					
				Execução Anos Anteriores	2016 Pagamentos	2017	2018	Anos Seguintes	TOTAL
SECRETARIA REGIONAL DA ECONOMIA, TURISMO E CULTURA									
052 - ORDENAMENTO URBANO E TERRITORIAL									
040 - INFRAESTRUTURAS PÚBLICAS									
51460 - REPARAÇÃO DOS DANOS CAUSADOS PELO TEMPORAL DO DIA 10 DE DEZEMBRO DE 2013 NO PORTO DO FUNCHAL	APRAM	2016 - 2017							
			1. Financ. Nacional	0	104 455	0	0	0	104 455
			2. Financ. Comunitário	0	0	0	0	0	0
			3. Financ. Regional	0	0	2 000 000	0	0	2 000 000
TOTAL DO PROJECTO 51460				0	104 455	2 000 000	0	0	2 104 455
51461 - REFORÇO DO MANTO DE PROTECÇÃO DO MOLHE SUL DO PORTO DO FUNCHAL	APRAM	2016 - 2017							
			1. Financ. Nacional	0	0	0	0	0	0
			3. Financ. Regional	0	0	2 000 000	0	0	2 000 000
TOTAL DO PROJECTO 51461				0	0	2 000 000	0	0	2 000 000
51462 - REPARAÇÃO DOS DANOS CAUSADOS PELO TEMPORAL DO DIA 10 DE DEZEMBRO DE 2013 NO PORTO DO CANIÇAL	APRAM	2016 - 2016							
			1. Financ. Nacional	0	60 849	0	0	0	60 849
			2. Financ. Comunitário	0	0	0	0	0	0
TOTAL DO PROJECTO 51462				0	60 849	0	0	0	60 849
51463 - REPARAÇÃO DO PORTO DO PORTO SANTO	APRAM	2016 - 2017							
			1. Financ. Nacional	0	73 282	0	0	0	73 282
			2. Financ. Comunitário	0	0	0	0	0	0
			3. Financ. Regional	0	0	500 000	0	0	500 000
TOTAL DO PROJECTO 51463				0	73 282	500 000	0	0	573 282

Mapa VIII - Investimento por Programas, Medidas, Projetos e Fontes de Financiamento

Ministério/Programa/Medida	Entidade responsável	Ano Início / Ano Fim	Fontes Financiamento	PROGRAMAÇÃO FINANCEIRA PLURIANUAL					
				Execução Anos Anteriores	2016 Pagamentos	2017	2018	Anos Seguintes	TOTAL
SECRETARIA REGIONAL DA ECONOMIA, TURISMO E CULTURA									
052 - ORDENAMENTO URBANO E TERRITORIAL									
040 - INFRAESTRUTURAS PÚBLICAS									
51465 - REPARAÇÃO DOS DANOS CAUSADOS PELO TEMPORAL DO DIA 10 DE DEZEMBRO DE 2013 NO TERMINAL DE INERTES DO PORTO NOVO	APRAM	2016 - 2016							
			1. Financ. Nacional	0	43 752	0	0	0	43 752
			2. Financ. Comunitário	0	0	0	0	0	0
TOTAL DO PROJECTO 51465				0	43 752	0	0	0	43 752
51466 - REPARAÇÃO DOS DANOS CAUSADOS PELO TEMPORAL DO DIA 10 DE DEZEMBRO DE 2013 NO CAIS DE MACHICO	APRAM	2016 - 2016							
			1. Financ. Nacional	0	0	0	0	0	0
TOTAL DO PROJECTO 51466				0	0	0	0	0	0
51536 - BENEFICIAÇÃO DO EDIFÍCIO, POSTOS DE TURISMO E INSTALAÇÕES DA SECRETARIA	GSRETC	2016 - 2016							
			3. Financ. Regional	0	26 192	0	0	0	26 192
TOTAL DO PROJECTO 51536				0	26 192	0	0	0	26 192
51564 - DESASSOREAMENTO DO FUNDO DO SACO NO PORTO DO FUNCHAL	APRAM	2016 - 2016							
			1. Financ. Nacional	0	50 717	0	0	0	50 717
TOTAL DO PROJECTO 51564				0	50 717	0	0	0	50 717
51568 - APETRECHAMENTO DA MARINA A LESTE DO CAIS DA CIDADE	APRAM	2016 - 2016							
			1. Financ. Nacional	0	9 974	0	0	0	9 974
			2. Financ. Comunitário	0	0	0	0	0	0
TOTAL DO PROJECTO 51568				0	9 974	0	0	0	9 974

Mapa VIII - Investimento por Programas, Medidas, Projetos e Fontes de Financiamento

Ministério/Programa/Medida	Entidade responsável	Ano Início / Ano Fim	Fontes Financiamento	PROGRAMAÇÃO FINANCEIRA PLURIANUAL					
				Execução Anos Anteriores	2016 Pagamentos	2017	2018	Anos Seguintes	TOTAL
SECRETARIA REGIONAL DA ECONOMIA, TURISMO E CULTURA									
052 - ORDENAMENTO URBANO E TERRITORIAL									
040 - INFRAESTRUTURAS PÚBLICAS									
51577 - CRIAÇÃO DE ESPAÇO DE ESTACIONAMENTO NO PASSEIO DE ACESSO AO VARADOURO DE SAO LAZARO	APRAM	2016 - 2016	3. Financ. Regional	0	269	0	0	0	269
TOTAL DO PROJECTO 51577				0	269	0	0	0	269
51582 - INFRAESTRUTURAS E EQUIPAMENTOS PORTUARIOS	APRAM	2016 - 2016	2. Financ. Comunitário	0	0	0	0	0	0
			3. Financ. Regional	0	0	0	0	0	0
TOTAL DO PROJECTO 51582				0	0	0	0	0	0
TOTAL DA MEDIDA				0	369 489	4 500 000	0	0	4 869 489
TOTAL DO PROGRAMA				0	2 886 987	5 473 326	567 773	0	8 928 086

Mapa VIII - Investimento por Programas, Medidas, Projetos e Fontes de Financiamento

Ministério/Programa/Medida	Entidade responsável	Ano Início / Ano Fim	Fontes Financiamento	PROGRAMAÇÃO FINANCEIRA PLURIANUAL					
				Execução Anos Anteriores	2016 Pagamentos	2017	2018	Anos Seguintes	TOTAL
SECRETARIA REGIONAL DA ECONOMIA, TURISMO E CULTURA									
055 - ASSISTENCIA TECNICA									
044 - ASSISTÊNCIA TÉCNICA									
50706 - SISTEMA INCENTIVO ÀS ACTIVIDADES PRODUTIVAS REGIONAL ASSISTENCIA TECNICA	IDE	2013 - 2016	2. Financ. Comunitário	175 368	3 981	0	0	0	179 349
			3. Financ. Regional	12 978	12 188	0	0	0	32 005
TOTAL DO PROJECTO 50706				188 345	16 169	0	0	0	211 354
50707 - SISTEMA INTEGRADO INFORMAÇÃO DO IDERAM	IDE	2013 - 2016	2. Financ. Comunitário	37 125	2 116	0	0	0	39 241
			3. Financ. Regional	13 000	0	0	0	0	13 000
TOTAL DO PROJECTO 50707				50 125	2 116	0	0	0	52 241
50962 - ESTRUTURA APOIO A GESTÃO - ASSISTENCIA TECNICA	IDE	2014 - 2020	2. Financ. Comunitário	0	40 036	100 000	100 000	200 000	440 036
			3. Financ. Regional	0	30 000	0	0	0	30 000
TOTAL DO PROJECTO 50962				0	70 036	100 000	100 000	200 000	470 036
TOTAL DA MEDIDA				238 470	88 320	100 000	100 000	200 000	733 631
TOTAL DO PROGRAMA				238 470	88 320	100 000	100 000	200 000	733 631
TOTAL DO MINISTÉRIO				92 735 378	40 495 529	38 031 111	31 119 923	60 388 000	262 769 941
TOTAL GERAL				92 735 378	40 495 529	38 031 111	31 119 923	60 388 000	262 769 941
TOTAL CONSOLIDADO				92 735 378	39 652 670	38 031 111	31 119 923	60 388 000	261 927 082



SECRETARIA REGIONAL DE EDUCAÇÃO

Mapa VIII - Investimento por Programas, Medidas, Projetos e Fontes de Financiamento

Ministério/Programa/Medida	Entidade responsável	Ano Início / Ano Fim	Fontes Financiamento	PROGRAMAÇÃO FINANCEIRA PLURIANUAL					
				Execução Anos Anteriores	2016 Pagamentos	2017	2018	Anos Seguintes	TOTAL
SECRETARIA REGIONAL DE EDUCAÇÃO									
041 - REFORÇO DA INVESTIGAÇÃO, DESENVOLVIMENTO TECNOLÓGICO E INOVAÇÃO									
001 - FOMENTO DA INOVAÇÃO, DA INVESTIGAÇÃO E DO DESENVOLVIMENTO TECNOLÓGICO									
51140 - PROJECTOS DE INVESTIGAÇÃO E DESENVOLVIMENTO TECNOLÓGICO	ARDITI	2014 - 2020							
			1. Financ. Nacional	98 452	123 719	180 000	180 000	360 000	942 171
			2. Financ. Comunitário	509 144	1 072 211	1 995 940	1 642 667	3 385 903	9 064 668
			3. Financ. Regional	1 335 154	743 472	1 399 754	1 085 077	2 264 542	7 906 923
TOTAL DO PROJECTO 51140				1 942 750	1 939 402	3 575 694	2 907 744	6 010 445	17 913 762
TOTAL DA MEDIDA				1 942 750	1 939 402	3 575 694	2 907 744	6 010 445	17 913 762
002 - MELHORIA NO ACESSO ÀS TECNOLOGIAS DA INFORMAÇÃO E DA COMUNICAÇÃO									
50419 - TICE - TECNOLOGIAS DE INFORMAÇÃO E COMUNICAÇÃO NA EDUCAÇÃO	DRE	2013 - 2016							
			2. Financ. Comunitário	9 241	12 676	0	0	0	31 158
			3. Financ. Regional	11 810	2 237	0	0	0	14 047
TOTAL DO PROJECTO 50419				21 050	14 913	0	0	0	45 204
50563 - LOJAS DA JUVENTUDE	DRPRI	2013 - 2016							
			3. Financ. Regional	2 340	0	0	0	0	2 340
TOTAL DO PROJECTO 50563				2 340	0	0	0	0	2 340
TOTAL DA MEDIDA				23 391	14 913	0	0	0	47 544
TOTAL DO PROGRAMA				1 966 141	1 954 315	3 575 694	2 907 744	6 010 445	17 961 306

Mapa VIII - Investimento por Programas, Medidas, Projetos e Fontes de Financiamento

Ministério/Programa/Medida	Entidade responsável	Ano Início / Ano Fim	Fontes Financiamento	PROGRAMAÇÃO FINANCEIRA PLURIANUAL					
				Execução Anos Anteriores	2016 Pagamentos	2017	2018	Anos Seguintes	TOTAL
SECRETARIA REGIONAL DE EDUCAÇÃO 042 - DESENVOLVIMENTO EMPRESARIAL 006 - COOPERAÇÃO TERRITORIAL 51366 - MADEIRA CLASSIC	GAB SRE	2015 - 2016	3. Financ. Regional	0	0	0	0	0	0
TOTAL DO PROJECTO 51366				0	0	0	0	0	0
TOTAL DA MEDIDA				0	0	0	0	0	0
TOTAL DO PROGRAMA				0	0	0	0	0	0

Mapa VIII - Investimento por Programas, Medidas, Projetos e Fontes de Financiamento

Ministério/Programa/Medida	Entidade responsável	Ano Início / Ano Fim	Fontes Financiamento	PROGRAMAÇÃO FINANCEIRA PLURIANUAL					
				Execução Anos Anteriores	2016 Pagamentos	2017	2018	Anos Seguintes	TOTAL
SECRETARIA REGIONAL DE EDUCAÇÃO									
046 - ENSINO, COMPETENCIAS E APRENDIZAGEM AO LONGO DA VIDA									
015 - INCREMENTO DAS COMPETÊNCIAS E VALORIZAÇÃO DOS RECURSOS HUMANOS NAS ESCOLAS									
50483 - FORMAÇÃO CONTINUA DE PESSOAL DOCENTE	DRE	2013 - 2017	2. Financ. Comunitário	32 983	11 774	10 640	0	0	55 398
			3. Financ. Regional	8 258	3 165	2 660	0	0	14 084
TOTAL DO PROJECTO 50483				41 242	14 940	13 300	0	0	69 481
50950 - QUALIFICAÇÃO E VALORIZAÇÃO DO PESSOAL NAO DOCENTE DAS ESCOLAS	DRE	2013 - 2016	3. Financ. Regional	3 301	2 400	0	0	0	5 701
TOTAL DO PROJECTO 50950				3 301	2 400	0	0	0	5 701
51002 - FORMAÇÃO CONTÍNUA DE PESSOAL NÃO DOCENTE	DRE	2014 - 2016	3. Financ. Regional	10 097	27 552	0	0	0	37 649
TOTAL DO PROJECTO 51002				10 097	27 552	0	0	0	37 649
51331 - MUSIC WITHOUT FRONTIERS (MÚSICA SEM FRONTEIRAS)	CEPAM	2015 - 2016	2. Financ. Comunitário	47 830	0	0	0	0	47 830
			3. Financ. Regional	0	6 230	0	0	0	6 230
TOTAL DO PROJECTO 51331				47 830	6 230	0	0	0	54 060
TOTAL DA MEDIDA				102 470	51 121	13 300	0	0	166 892

Mapa VIII - Investimento por Programas, Medidas, Projetos e Fontes de Financiamento

Ministério/Programa/Medida	Entidade responsável	Ano Início / Ano Fim	Fontes Financiamento	PROGRAMAÇÃO FINANCEIRA PLURIANUAL					
				Execução Anos Anteriores	2016 Pagamentos	2017	2018	Anos Seguintes	TOTAL
SECRETARIA REGIONAL DE EDUCAÇÃO									
046 - ENSINO, COMPETENCIAS E APRENDIZAGEM AO LONGO DA VIDA									
016 - GESTAO EFICIENTE DO SIST. EDUCAT-PROFISSIONAL E DAS INFRA. EDUCATIVAS FORMATIVAS DESPORTIVAS RECREIO									
50213 - AVALIAÇÃO EXTERNA DAS ESCOLAS DA RAM	GAB SRE	2013 - 2016	3. Financ. Regional	10 571	4 657	0	0	0	15 228
TOTAL DO PROJECTO 50213				10 571	4 657	0	0	0	15 228
50308 - APOIO A RECUPERAÇÃO E AMPLIAÇÃO DA SEDE DO CLUB SPORTS MADEIRA	GAB SRE	2013 - 2026	3. Financ. Regional	469 380	130 000	130 000	130 000	1 026 661	1 886 041
TOTAL DO PROJECTO 50308				469 380	130 000	130 000	130 000	1 026 661	1 886 041
50574 - EQUIPAMENTO ESCOLAR 2009-2013	DRPRI	2013 - 2016	2. Financ. Comunitário	86 883	0	0	0	0	86 883
			3. Financ. Regional	27 790	322 298	0	0	0	350 088
TOTAL DO PROJECTO 50574				114 672	322 298	0	0	0	436 970
50582 - APETRECHAMENTO E RENOVAÇÃO DE CENTROS DE JUVENTUDE DA RAM	DRPRI	2013 - 2016	3. Financ. Regional	1 162	0	0	0	0	1 162
TOTAL DO PROJECTO 50582				1 162	0	0	0	0	1 162
50586 - REDIMENSIONAMENTO, MODERNIZAÇÃO E AMPLIAÇÃO DE INFRAESTRUTURAS DE ESCOLAS DO 1º CICLO	DRPRI	2013 - 2016	3. Financ. Regional	0	0	0	0	0	0
TOTAL DO PROJECTO 50586				0	0	0	0	0	0
50598 - APOIO A CONSTRUÇÃO, REMODELAÇÃO E APETRECHAMENTO DE ESTABELECIMENTOS DE ENSINO DA REDE PRIVADA	DRPRI	2013 - 2025	3. Financ. Regional	4 189 622	650 957	541 639	498 546	1 717 822	7 598 586
TOTAL DO PROJECTO 50598				4 189 622	650 957	541 639	498 546	1 717 822	7 598 586

Mapa VIII - Investimento por Programas, Medidas, Projetos e Fontes de Financiamento

Ministério/Programa/Medida	Entidade responsável	Ano Início / Ano Fim	Fontes Financiamento	PROGRAMAÇÃO FINANCEIRA PLURIANUAL					
				Execução Anos Anteriores	2016 Pagamentos	2017	2018	Anos Seguintes	TOTAL
SECRETARIA REGIONAL DE EDUCAÇÃO									
046 - ENSINO, COMPETENCIAS E APRENDIZAGEM AO LONGO DA VIDA									
016 - GESTAO EFICIENTE DO SIST. EDUCAT-PROFISSIONAL E DAS INFRA. EDUCATIVAS FORMATIVAS DESPORTIVAS RECREIO									
50611 - INFRAESTRUTURAS DESPORTIVAS	DRPRI	2013 - 2016	3. Financ. Regional	44 824	0	0	0	0	44 824
TOTAL DO PROJECTO 50611				44 824	0	0	0	0	44 824
50651 - CENTRO COORDENADOR DA REDE REGIONAL ESCOLAR	DRPRI	2013 - 2016	3. Financ. Regional	7 830	0	0	0	0	7 830
TOTAL DO PROJECTO 50651				7 830	0	0	0	0	7 830
50681 - JUVENTUDE ATIVA	DRJD	2013 - 2016	3. Financ. Regional	89 166	44 795	0	0	0	133 961
TOTAL DO PROJECTO 50681				89 166	44 795	0	0	0	133 961
50682 - VOLUNTARIADO JUVENIL	DRJD	2013 - 2016	3. Financ. Regional	46 567	23 775	0	0	0	70 342
TOTAL DO PROJECTO 50682				46 567	23 775	0	0	0	70 342
50683 - JOVEM EM FORMAÇÃO	DRJD	2013 - 2016	3. Financ. Regional	577 338	274 117	0	0	0	851 455
TOTAL DO PROJECTO 50683				577 338	274 117	0	0	0	851 455
50684 - AÇÃO MOBILIDADE E INTERCAMBIO JUVENIL INTER-REGIONAL	DRJD	2013 - 2016	3. Financ. Regional	16 924	9 998	0	0	0	26 922
TOTAL DO PROJECTO 50684				16 924	9 998	0	0	0	26 922

Mapa VIII - Investimento por Programas, Medidas, Projetos e Fontes de Financiamento

Ministério/Programa/Medida	Entidade responsável	Ano Início / Ano Fim	Fontes Financiamento	PROGRAMAÇÃO FINANCEIRA PLURIANUAL					
				Execução Anos Anteriores	2016 Pagamentos	2017	2018	Anos Seguintes	TOTAL
SECRETARIA REGIONAL DE EDUCAÇÃO									
046 - ENSINO, COMPETENCIAS E APRENDIZAGEM AO LONGO DA VIDA									
016 - GESTAO EFICIENTE DO SIST. EDUCAT-PROFISSIONAL E DAS INFRA. EDUCATIVAS FORMATIVAS DESPORTIVAS RECREIO									
50688 - APOIO A ORGANIZACOES DA JUVENTUDE	DRJD	2013 - 2018	3. Financ. Regional	147 313	81 855	41 936	16 252	0	287 356
TOTAL DO PROJECTO 50688				147 313	81 855	41 936	16 252	0	287 356
50689 - EVENTOS JUVENIS DIVERSOS	DRJD	2013 - 2016	3. Financ. Regional	22 611	9 024	0	0	0	31 635
TOTAL DO PROJECTO 50689				22 611	9 024	0	0	0	31 635
50692 - APOIO A CONSTRUÇÃO DE INFRAESTRUTURAS DESPORTIVAS	DRJD	2013 - 2022	3. Financ. Regional	33 676 214	6 921 776	8 937 367	6 236 599	11 026 304	66 798 259
TOTAL DO PROJECTO 50692				33 676 214	6 921 776	8 937 367	6 236 599	11 026 304	66 798 259
51207 - AFERIÇÃO DA QUALIDADE DA EDUCAÇÃO	GAB SRE	2015 - 2016	3. Financ. Regional	25 888	23 827	0	0	0	49 714
TOTAL DO PROJECTO 51207				25 888	23 827	0	0	0	49 714
51379 - REDE DE MEDIADORES PARA O SUCESSO ESCOLAR	GAB SRE	2016 - 2016	3. Financ. Regional	0	471	0	0	0	471
TOTAL DO PROJECTO 51379				0	471	0	0	0	471
51421 - PROJETOS DE INOVAÇÃO E TRANSFORMAÇÃO SOCIAL- PRINT	DRJD	2016 - 2016	3. Financ. Regional	0	0	0	0	0	0
TOTAL DO PROJECTO 51421				0	0	0	0	0	0

Mapa VIII - Investimento por Programas, Medidas, Projetos e Fontes de Financiamento

Ministério/Programa/Medida	Entidade responsável	Ano Início / Ano Fim	Fontes Financiamento	PROGRAMAÇÃO FINANCEIRA PLURIANUAL					
				Execução Anos Anteriores	2016 Pagamentos	2017	2018	Anos Seguintes	TOTAL
SECRETARIA REGIONAL DE EDUCAÇÃO									
046 - ENSINO, COMPETENCIAS E APRENDIZAGEM AO LONGO DA VIDA									
016 - GESTAO EFICIENTE DO SIST. EDUCAT-PROFISSIONAL E DAS INFRA. EDUCATIVAS FORMATIVAS DESPORTIVAS RECREIO									
51477 - BOAS PARTICAS DA EDUCAÇÃO	GAB SRE	2016 - 2016	3. Financ. Regional	0	397	0	0	0	397
TOTAL DO PROJECTO 51477				0	397	0	0	0	397
51554 - INCENTIVO AO ENSINO PROFISSIONAL	GAB SRE	2016 - 2016	3. Financ. Regional	0	79 905	0	0	0	79 905
TOTAL DO PROJECTO 51554				0	79 905	0	0	0	79 905
TOTAL DA MEDIDA				39 440 080	8 577 852	9 650 942	6 881 397	13 770 787	78 321 059

Mapa VIII - Investimento por Programas, Medidas, Projetos e Fontes de Financiamento

Ministério/Programa/Medida	Entidade responsável	Ano Início / Ano Fim	Fontes Financiamento	PROGRAMAÇÃO FINANCEIRA PLURIANUAL					
				Execução Anos Anteriores	2016 Pagamentos	2017	2018	Anos Seguintes	TOTAL
SECRETARIA REGIONAL DE EDUCAÇÃO									
046 - ENSINO, COMPETENCIAS E APRENDIZAGEM AO LONGO DA VIDA									
017 - MELHORIA DA IGUALDADE DE ACESSO À APRENDIZAGEM AO LONGO DA VIDA									
50627 - AÇÕES DE FORMAÇÃO NO AMBITO DO CEPAM	CEPAM	2013 - 2016							
			2. Financ. Comunitário	0	5 509	0	0	0	5 509
			3. Financ. Regional	344 770	155 626	0	0	0	557 302
TOTAL DO PROJECTO 50627				344 770	161 135	0	0	0	562 811
50631 - CURSOS DE EDUCAÇÃO E FORMAÇÃO	FE-EBPC	2013 - 2017							
			3. Financ. Regional	41 468	31 856	23 721	0	0	97 045
TOTAL DO PROJECTO 50631				41 468	31 856	23 721	0	0	97 045
50638 - CURSOS DE EDUCAÇÃO E FORMAÇÃO	FE-EBSDAAS	2013 - 2016							
			3. Financ. Regional	26 678	68 170	0	0	0	121 526
TOTAL DO PROJECTO 50638				26 678	68 170	0	0	0	121 526
50642 - CURSOS DE EDUCAÇÃO E FORMAÇÃO	FE-EBSC	2013 - 2016							
			3. Financ. Regional	11 278	19 782	0	0	0	42 338
TOTAL DO PROJECTO 50642				11 278	19 782	0	0	0	42 338
50645 - CURSOS DE EDUCAÇÃO E FORMAÇÃO	FE-EBSDLMSD	2013 - 2017							
			3. Financ. Regional	193 638	115 339	27 916	0	0	522 531
TOTAL DO PROJECTO 50645				193 638	115 339	27 916	0	0	522 531
50652 - CURSOS DE EDUCAÇÃO E FORMAÇÃO	FE-EBSPMA	2013 - 2016							
			3. Financ. Regional	86 655	0	0	0	0	86 655
TOTAL DO PROJECTO 50652				86 655	0	0	0	0	86 655

Mapa VIII - Investimento por Programas, Medidas, Projetos e Fontes de Financiamento

Ministério/Programa/Medida	Entidade responsável	Ano Início / Ano Fim	Fontes Financiamento	PROGRAMAÇÃO FINANCEIRA PLURIANUAL					
				Execução Anos Anteriores	2016 Pagamentos	2017	2018	Anos Seguintes	TOTAL
SECRETARIA REGIONAL DE EDUCAÇÃO									
046 - ENSINO, COMPETENCIAS E APRENDIZAGEM AO LONGO DA VIDA									
017 - MELHORIA DA IGUALDADE DE ACESSO À APRENDIZAGEM AO LONGO DA VIDA									
50653 - CURSOS DE EDUCAÇÃO E FORMAÇÃO	FE-EBSBDMFC	2013 - 2017	3. Financ. Regional	71 032	13 889	16 239	0	0	171 278
TOTAL DO PROJECTO 50653				71 032	13 889	16 239	0	0	171 278
50662 - CURSOS DE EDUCAÇÃO E FORMAÇÃO	EBDAFNJ	2013 - 2016	3. Financ. Regional	92 365	49 651	0	0	0	234 380
TOTAL DO PROJECTO 50662				92 365	49 651	0	0	0	234 380
50663 - CURSOS DE EDUCAÇÃO E FORMAÇÃO	FE-EBCC	2013 - 2016	3. Financ. Regional	7 788	6 882	0	0	0	14 670
TOTAL DO PROJECTO 50663				7 788	6 882	0	0	0	14 670
50665 - DESENVOLVIMENTO DO CAPITAL HUMANO	IQ	2013 - 2017	2. Financ. Comunitário	629 950	445 427	12 744	0	0	1 088 121
			3. Financ. Regional	507 080	550 327	20 042	0	0	1 584 528
TOTAL DO PROJECTO 50665				1 137 030	995 753	32 786	0	0	2 672 649
50667 - CURSOS DE EDUCAÇÃO E FORMAÇÃO	FE-EBCECL	2013 - 2017	3. Financ. Regional	107 016	15 274	15 950	0	0	138 240
TOTAL DO PROJECTO 50667				107 016	15 274	15 950	0	0	138 240
50668 - CURSOS DE EDUCAÇÃO E FORMAÇÃO	FE - EBCHBG	2013 - 2016	3. Financ. Regional	66 786	61 044	0	0	0	194 616
TOTAL DO PROJECTO 50668				66 786	61 044	0	0	0	194 616

Mapa VIII - Investimento por Programas, Medidas, Projetos e Fontes de Financiamento

Ministério/Programa/Medida	Entidade responsável	Ano Início / Ano Fim	Fontes Financiamento	PROGRAMAÇÃO FINANCEIRA PLURIANUAL					
				Execução Anos Anteriores	2016 Pagamentos	2017	2018	Anos Seguintes	TOTAL
SECRETARIA REGIONAL DE EDUCAÇÃO									
046 - ENSINO, COMPETENCIAS E APRENDIZAGEM AO LONGO DA VIDA									
017 - MELHORIA DA IGUALDADE DE ACESSO À APRENDIZAGEM AO LONGO DA VIDA									
50669 - CURSOS DE EDUCAÇÃO E FORMAÇÃO	FE-EBCSA	2013 - 2016	3. Financ. Regional	50 876	15 896	0	0	0	66 773
TOTAL DO PROJECTO 50669				50 876	15 896	0	0	0	66 773
50670 - CURSOS DE EDUCAÇÃO E FORMAÇÃO	FE-EBCSJCDT	2013 - 2016	3. Financ. Regional	13 253	17 068	0	0	0	43 575
TOTAL DO PROJECTO 50670				13 253	17 068	0	0	0	43 575
50672 - CURSOS DE EDUCAÇÃO E FORMAÇÃO	FE-EBTCL	2013 - 2016	3. Financ. Regional	52 078	51 548	0	0	0	155 239
TOTAL DO PROJECTO 50672				52 078	51 548	0	0	0	155 239
50675 - CURSOS DE EDUCAÇÃO E FORMAÇÃO	FE-EBCCJGA	2013 - 2016	3. Financ. Regional	26 156	31 586	0	0	0	83 418
TOTAL DO PROJECTO 50675				26 156	31 586	0	0	0	83 418
50691 - EURODISSEIA	DRJD	2013 - 2016	3. Financ. Regional	79 352	30 644	0	0	0	109 995
TOTAL DO PROJECTO 50691				79 352	30 644	0	0	0	109 995
50712 - OUTROS PROGRAMAS COMUNITARIOS	IQ	2013 - 2016	2. Financ. Comunitário	12 973	10 676	0	0	0	23 649
			3. Financ. Regional	24 977	4 530	0	0	0	29 508
TOTAL DO PROJECTO 50712				37 950	15 206	0	0	0	53 156

Mapa VIII - Investimento por Programas, Medidas, Projetos e Fontes de Financiamento

Ministério/Programa/Medida	Entidade responsável	Ano Início / Ano Fim	Fontes Financiamento	PROGRAMAÇÃO FINANCEIRA PLURIANUAL					
				Execução Anos Anteriores	2016 Pagamentos	2017	2018	Anos Seguintes	TOTAL
SECRETARIA REGIONAL DE EDUCAÇÃO									
046 - ENSINO, COMPETENCIAS E APRENDIZAGEM AO LONGO DA VIDA									
017 - MELHORIA DA IGUALDADE DE ACESSO À APRENDIZAGEM AO LONGO DA VIDA									
50714 - PROGRAMAS POR INICIATIVA DE OUTREM	IQ	2013 - 2016							
			1. Financ. Nacional	2 167 661	1 198 578	0	0	0	3 366 239
			2. Financ. Comunitário	9 597 080	7 695 047	0	0	0	17 292 127
			3. Financ. Regional	229 141	1 327	0	0	0	232 627
TOTAL DO PROJECTO 50714				11 993 882	8 894 951	0	0	0	20 890 993
51001 - CEF - ESCOLA BÁSICA E SECUNDÁRIA DE PONTA DO SOL	FE-EBSPS	2014 - 2017							
			3. Financ. Regional	34 490	38 064	21 682	0	0	128 725
TOTAL DO PROJECTO 51001				34 490	38 064	21 682	0	0	128 725
51201 - AÇÕES DE FORMAÇÃO NA ÁREA DE ELETRÓNICA E AUTOMAÇÃO-ITUR	IQ	2015 - 2016							
			2. Financ. Comunitário	24 747	7 035	0	0	0	31 783
			3. Financ. Regional	4 367	1 242	0	0	0	9 976
TOTAL DO PROJECTO 51201				29 115	8 277	0	0	0	41 759
51283 - CURSOS DE EDUCAÇÃO E FORMAÇÃO	FE-EBPFMSB	2015 - 2016							
			3. Financ. Regional	0	0	0	0	0	0
TOTAL DO PROJECTO 51283				0	0	0	0	0	0
51400 - REESTRUTURAÇÃO DA OFICINA DE ALVENARIAS NUMA OFICINA NA ÁREA DA ENERGIA, FRIO E CLIMITIZAÇÃO	IQ	2016 - 2016							
			2. Financ. Comunitário	0	0	0	0	0	0
			3. Financ. Regional	0	0	0	0	0	0
TOTAL DO PROJECTO 51400				0	0	0	0	0	0

Mapa VIII - Investimento por Programas, Medidas, Projetos e Fontes de Financiamento

Ministério/Programa/Medida	Entidade responsável	Ano Início / Ano Fim	Fontes Financiamento	PROGRAMAÇÃO FINANCEIRA PLURIANUAL					
				Execução Anos Anteriores	2016 Pagamentos	2017	2018	Anos Seguintes	TOTAL
SECRETARIA REGIONAL DE EDUCAÇÃO									
046 - ENSINO, COMPETENCIAS E APRENDIZAGEM AO LONGO DA VIDA									
017 - MELHORIA DA IGUALDADE DE ACESSO À APRENDIZAGEM AO LONGO DA VIDA									
51600 - UNITED BY ARTS	CEPAM	2016 - 2018							
			2. Financ. Comunitário	0	58 209	30 687	30 670	0	119 566
			3. Financ. Regional	0	0	0	0	0	0
TOTAL DO PROJECTO 51600				0	58 209	30 687	30 670	0	119 566
51601 - AÇÕES DE FORMAÇÃO NO AMBITO DO CEPAM- CICLO DE FORMAÇÃO INICIAL	CEPAM	2016 - 2019							
			2. Financ. Comunitário	0	0	74 652	74 652	28 943	178 247
			3. Financ. Regional	0	6 388	13 171	13 171	5 267	37 997
TOTAL DO PROJECTO 51601				0	6 388	87 823	87 823	34 210	216 244
TOTAL DA MEDIDA				14 503 653	10 706 613	256 804	118 493	34 210	26 768 182

Mapa VIII - Investimento por Programas, Medidas, Projetos e Fontes de Financiamento

Ministério/Programa/Medida	Entidade responsável	Ano Início / Ano Fim	Fontes Financiamento	PROGRAMAÇÃO FINANCEIRA PLURIANUAL					
				Execução Anos Anteriores	2016 Pagamentos	2017	2018	Anos Seguintes	TOTAL
SECRETARIA REGIONAL DE EDUCAÇÃO									
046 - ENSINO, COMPETENCIAS E APRENDIZAGEM AO LONGO DA VIDA									
019 - VALORIZAÇÃO DA ACTIVIDADE DESPORTIVA									
50694 - APOIO A COMPETIÇÃO DESPORTIVA NACIONAL EM DIVERSAS MODALIDADES DESPORTIVAS COLECTIVAS	DRJD	2013 - 2016	3. Financ. Regional	19 153 076	5 182 717	0	0	0	24 335 793
TOTAL DO PROJECTO 50694				19 153 076	5 182 717	0	0	0	24 335 793
50695 - PROMOÇÃO E DESENVOLVIMENTO DAS MODALIDADES DESPORTIVAS AMADORAS	DRJD	2013 - 2016	3. Financ. Regional	8 651 286	3 107 910	0	0	0	11 759 196
TOTAL DO PROJECTO 50695				8 651 286	3 107 910	0	0	0	11 759 196
50698 - APOIO AS DESLOCAÇÕES AERÉAS E MARÍTIMOS INERENTES À PARTICIPAÇÃO DAS EQUIPAS EM CAMPEONATOS REGIONAIS, NACIONAIS E INTERNACIONAIS	DRJD	2013 - 2016	3. Financ. Regional	4 162 336	795 633	0	0	0	4 957 969
TOTAL DO PROJECTO 50698				4 162 336	795 633	0	0	0	4 957 969
50701 - APOIO AOS DIVERSOS SETORES DA ACTIVIDADE DESPORTIVA: COMPETIÇÃO DESPORTIVA REGIONAL, RÉGIME REGIONAL DE ALTO RENDIMENTO (RRAR) EXAMES MÉDICO DESPORTIVO	DRJD	2013 - 2016	3. Financ. Regional	8 510 282	3 405 638	0	0	0	11 915 920
TOTAL DO PROJECTO 50701				8 510 282	3 405 638	0	0	0	11 915 920
TOTAL DA MEDIDA				40 476 980	12 491 897	0	0	0	52 968 877
TOTAL DO PROGRAMA				94 523 184	31 827 485	9 921 046	6 999 890	13 804 997	158 225 010

Mapa VIII - Investimento por Programas, Medidas, Projetos e Fontes de Financiamento

Ministério/Programa/Medida	Entidade responsável	Ano Início / Ano Fim	Fontes Financiamento	PROGRAMAÇÃO FINANCEIRA PLURIANUAL					
				Execução Anos Anteriores	2016 Pagamentos	2017	2018	Anos Seguintes	TOTAL
SECRETARIA REGIONAL DE EDUCAÇÃO									
047 - APERFEIÇOAMENTO E MODERNIZAÇÃO DO SISTEMA ADMINISTRATIVO									
021 - REFORÇO DA CAPACIDADE INSTITUCIONAL E DA EFICIÊNCIA DA ADMINISTRAÇÃO PÚBLICA E DOS SERVIÇOS PÚBLICOS									
50338 - SERVIÇOS ELETRONICOS INTEGRADOS PARA A EDUCAÇÃO	GAB SRE	2013 - 2018	2. Financ. Comunitário	229 807	0	0	0	0	433 774
			3. Financ. Regional	229 807	4 860	4 860	4 860	0	244 387
TOTAL DO PROJECTO 50338				459 614	4 860	4 860	4 860	0	678 161
50889 - QUALIFICAÇÃO E VALORIZAÇÃO DOS RECURSOS HUMANOS DA SREC	DRE	2013 - 2016	3. Financ. Regional	2 276	828	0	0	0	3 104
TOTAL DO PROJECTO 50889				2 276	828	0	0	0	3 104
TOTAL DA MEDIDA				461 889	5 688	4 860	4 860	0	681 265
TOTAL DO PROGRAMA				461 889	5 688	4 860	4 860	0	681 265

Mapa VIII - Investimento por Programas, Medidas, Projetos e Fontes de Financiamento

Ministério/Programa/Medida	Entidade responsável	Ano Início / Ano Fim	Fontes Financiamento	PROGRAMAÇÃO FINANCEIRA PLURIANUAL					
				Execução Anos Anteriores	2016 Pagamentos	2017	2018	Anos Seguintes	TOTAL
SECRETARIA REGIONAL DE EDUCAÇÃO									
048 - PROMOÇÃO DA INCLUSÃO SOCIAL E COMBATE A POBREZA									
022 - PROMOVER A COESÃO E A INCLUSÃO SOCIAL									
50583 - AMPLIAÇÃO E REAPETRECHAMENTO DE ESTABELECIMENTOS DE 1ª INFANCIA	DRPRI	2013 - 2016	3. Financ. Regional	0	0	0	0	0	0
TOTAL DO PROJECTO 50583				0	0	0	0	0	0
TOTAL DA MEDIDA				0	0	0	0	0	0
023 - QUALIFICAÇÃO DE PESSOAS COM DEFICIÊNCIA OU INCAPACIDADE									
50543 - FORMAÇÃO PROFISSIONAL DE DEFICIENTES	DRE	2013 - 2016	2. Financ. Comunitário	94 204	28 810	0	0	0	123 014
			3. Financ. Regional	63 130	33 920	0	0	0	97 051
TOTAL DO PROJECTO 50543				157 334	62 730	0	0	0	220 065
50559 - EQUIPAMENTO DE ESTABELECIMENTOS DE ENSINO E DE APOIO	DRE	2013 - 2016	3. Financ. Regional	14 977	19 972	0	0	0	34 949
TOTAL DO PROJECTO 50559				14 977	19 972	0	0	0	34 949
TOTAL DA MEDIDA				172 311	82 702	0	0	0	255 014
TOTAL DO PROGRAMA				172 311	82 702	0	0	0	255 014

Mapa VIII - Investimento por Programas, Medidas, Projetos e Fontes de Financiamento

Ministério/Programa/Medida	Entidade responsável	Ano Início / Ano Fim	Fontes Financiamento	PROGRAMAÇÃO FINANCEIRA PLURIANUAL					
				Execução Anos Anteriores	2016 Pagamentos	2017	2018	Anos Seguintes	TOTAL
SECRETARIA REGIONAL DE EDUCAÇÃO									
055 - ASSISTENCIA TECNICA									
044 - ASSISTÊNCIA TÉCNICA									
51227 - ASSISTENCIA TECNICA	IQ	2015 - 2016							
			2. Financ. Comunitário	0	3 281	0	0	0	3 281
			3. Financ. Regional	0	9 456	0	0	0	9 456
TOTAL DO PROJECTO 51227				0	12 737	0	0	0	12 737
TOTAL DA MEDIDA				0	12 737	0	0	0	12 737
TOTAL DO PROGRAMA				0	12 737	0	0	0	12 737
TOTAL DO MINISTÉRIO				97 123 525	33 882 928	13 501 600	9 912 494	19 815 442	174 235 989
TOTAL GERAL				97 123 525	33 882 928	13 501 600	9 912 494	19 815 442	174 235 989
TOTAL CONSOLIDADO				96 879 328	33 882 928	13 501 600	9 912 494	19 815 442	173 991 792



SECRETARIA REGIONAL DO AMBIENTE E RECURSOS NATURAIS

Mapa VIII - Investimento por Programas, Medidas, Projetos e Fontes de Financiamento

Ministério/Programa/Medida	Entidade responsável	Ano Início / Ano Fim	Fontes Financiamento	PROGRAMAÇÃO FINANCEIRA PLURIANUAL					
				Execução Anos Anteriores	2016 Pagamentos	2017	2018	Anos Seguintes	TOTAL
SECRETARIA REGIONAL DO AMBIENTE E RECURSOS NATURAIS									
043 - TURISMO, CULTURA E PATRIMONIO									
008 - PROMOÇÃO E VALORIZAÇÃO DA ATIVIDADE TURÍSTICA									
50105 - CONSTR.MELH INFR.-ESTR.LAZER EM PARQUES FLORESTAIS	DRFCN	2013 - 2017							
			1. Financ. Nacional	83 837	0	0	0	0	83 837
			3. Financ. Regional	67 273	1 152	0	0	0	68 426
TOTAL DO PROJECTO 50105				151 110	1 152	0	0	0	152 263
50152 - RECUPERACAO E SINALIZACAO DE VEREDAS	DRFCN	2013 - 2016							
			3. Financ. Regional	57 897	648	0	0	0	58 545
TOTAL DO PROJECTO 50152				57 897	648	0	0	0	58 545
51006 - REQUALIFICAÇÃO DO PARQUE FLORESTAL DAS QUEIMADAS - 03-3837	IFCN	2014 - 2016							
			2. Financ. Comunitário	0	0	0	0	0	0
			3. Financ. Regional	0	0	0	0	0	0
TOTAL DO PROJECTO 51006				0	0	0	0	0	0
51159 - PR1 VEREDA DO AREEIRO E PR2 CAMINHO REAL DA ENCUMEADA - 03-4008	DRFCN	2014 - 2016							
			3. Financ. Regional	0	211 851	0	0	0	211 851
TOTAL DO PROJECTO 51159				0	211 851	0	0	0	211 851
51160 - CRIAÇÃO DE UMA REDE DE PERCURSOS PEDESTRES NO RABAÇAL - 03-3878	DRFCN	2014 - 2016							
			2. Financ. Comunitário	0	0	0	0	0	0
			3. Financ. Regional	386 899	0	0	0	0	386 899
TOTAL DO PROJECTO 51160				386 899	0	0	0	0	386 899

Mapa VIII - Investimento por Programas, Medidas, Projetos e Fontes de Financiamento

Ministério/Programa/Medida	Entidade responsável	Ano Início / Ano Fim	Fontes Financiamento	PROGRAMAÇÃO FINANCEIRA PLURIANUAL					
				Execução Anos Anteriores	2016 Pagamentos	2017	2018	Anos Seguintes	TOTAL
SECRETARIA REGIONAL DO AMBIENTE E RECURSOS NATURAIS									
043 - TURISMO, CULTURA E PATRIMONIO									
008 - PROMOÇÃO E VALORIZAÇÃO DA ATIVIDADE TURÍSTICA									
51190 - PROMOÇÃO E DIVULGAÇÃO DO PRODUTO "MADEIRA"	GSSRA	2015 - 2018							
			2. Financ. Comunitário	13 984	25 591	0	0	0	39 575
			3. Financ. Regional	26 449	6 723	0	0	0	33 172
TOTAL DO PROJECTO 51190				40 433	32 314	0	0	0	72 747
51513 - JARDIM DA MADALENA	DRFCN	2016 - 2017							
			3. Financ. Regional	0	5 354	0	0	0	5 354
TOTAL DO PROJECTO 51513				0	5 354	0	0	0	5 354
51514 - PLANO DE REFLORESTAÇÃO E GESTÃO CINEGÉTICA DO PORTO SANTO	IFCN	2016 - 2016							
			2. Financ. Comunitário	0	0	0	0	0	0
			3. Financ. Regional	0	0	0	0	0	0
TOTAL DO PROJECTO 51514				0	0	0	0	0	0
51593 - RECUPERAÇÃO, SINALIZAÇÃO DE VEREDAS E VALORIZAÇÃO DO PATRIMÓNIO CULTURAL	IFCN	2016 - 2017							
			3. Financ. Regional	0	0	0	0	0	0
TOTAL DO PROJECTO 51593				0	0	0	0	0	0
51597 - CONSTRUÇÃO E MELHORAMENTOS DE INFRAESTRUTURAS DE LAZER EM PARQUES FLORESTAIS-IFCN	IFCN	2016 - 2016							
			3. Financ. Regional	0	0	0	0	0	0
TOTAL DO PROJECTO 51597				0	0	0	0	0	0
TOTAL DA MEDIDA				636 340	251 319	0	0	0	887 658
TOTAL DO PROGRAMA				636 340	251 319	0	0	0	887 658

Mapa VIII - Investimento por Programas, Medidas, Projetos e Fontes de Financiamento

Ministério/Programa/Medida	Entidade responsável	Ano Início / Ano Fim	Fontes Financiamento	PROGRAMAÇÃO FINANCEIRA PLURIANUAL					
				Execução Anos Anteriores	2016 Pagamentos	2017	2018	Anos Seguintes	TOTAL
SECRETARIA REGIONAL DO AMBIENTE E RECURSOS NATURAIS									
047 - APERFEIÇOAMENTO E MODERNIZAÇÃO DO SISTEMA ADMINISTRATIVO									
021 - REFORÇO DA CAPACIDADE INSTITUCIONAL E DA EFICIÊNCIA DA ADMINISTRAÇÃO PÚBLICA E DOS SERVIÇOS PÚBLICOS									
50107 - SIGOT-SISTEMA INFORM.E GESTAO ORDENAMENTO TERRITORIAL	DROTA	2013 - 2016							
			2. Financ. Comunitário	6 269	0	0	0	0	6 269
			3. Financ. Regional	1 106	247	0	0	0	1 354
TOTAL DO PROJECTO 50107				7 375	247	0	0	0	7 622
50156 - SISTEMA INFORM.DAS ACTIVIDADES DA SRA-BALCAO VERDE	GSSRA	2013 - 2016							
			3. Financ. Regional	76 443	698	0	0	0	77 140
TOTAL DO PROJECTO 50156				76 443	698	0	0	0	77 140
51059 - OPERACAO CADASTRAL	DROTA	2014 - 2018							
			3. Financ. Regional	12 280	8 289	0	0	0	20 569
TOTAL DO PROJECTO 51059				12 280	8 289	0	0	0	20 569
51481 - PLATAFORMA DIGITAL PARA SERVIÇOS GEOGRÁFICOS	DROTA	2016 - 2016							
			3. Financ. Regional	0	3 650	0	0	0	3 650
TOTAL DO PROJECTO 51481				0	3 650	0	0	0	3 650
51483 - MONITORIZAÇÃO DO TERRITÓRIO	DROTA	2016 - 2020							
			3. Financ. Regional	0	0	3 500	3 500	7 000	14 000
TOTAL DO PROJECTO 51483				0	0	3 500	3 500	7 000	14 000
TOTAL DA MEDIDA				96 097	12 885	3 500	3 500	7 000	122 982
TOTAL DO PROGRAMA				96 097	12 885	3 500	3 500	7 000	122 982

Mapa VIII - Investimento por Programas, Medidas, Projetos e Fontes de Financiamento

Ministério/Programa/Medida	Entidade responsável	Ano Início / Ano Fim	Fontes Financiamento	PROGRAMAÇÃO FINANCEIRA PLURIANUAL					
				Execução Anos Anteriores	2016 Pagamentos	2017	2018	Anos Seguintes	TOTAL
SECRETARIA REGIONAL DO AMBIENTE E RECURSOS NATURAIS									
051 - ATIVIDADES TRADICIONAIS									
030 - AGRICULTURA, DESENVOLVIMENTO RURAL E FLORESTAS									
50194 - AQUISIÇÃO DE EQUIPAMENTO DE APOIO À GESTÃO DE COMBUSTÍVEIS FLORESTAIS E SINALIZAÇÃO DE PONTOS DE ÁGUA - 03-1918	DRFCN	2013 - 2017							
			1. Financ. Nacional	0	0	0	0	0	0
			2. Financ. Comunitário	6 158	0	0	0	0	6 158
			3. Financ. Regional	236 999	0	0	0	0	272 579
TOTAL DO PROJECTO 50194				243 157	0	0	0	0	278 737
51009 - BENEFICIAÇÃO DAS INFRAESTRUTURAS DE UTILIZAÇÃO MÚLTIPLA DA FLORESTA - ZONA DO RIBEIRO DOS BOIEIROS - 03-1344	DRFCN	2014 - 2016							
			2. Financ. Comunitário	0	117 075	0	0	0	117 075
			3. Financ. Regional	0	50 962	0	0	0	50 962
TOTAL DO PROJECTO 51009				0	168 036	0	0	0	168 036
51010 - BENEFICIAÇÃO DE INFRAESTRUTURAS DE APOIO À DETECÇÃO E VIGILÂNCIA DE INCÊNDIOS FLORESTAIS E PROTEÇÃO DA FLORESTA - 03-1884	GSSRA	2014 - 2017							
			2. Financ. Comunitário	0	0	0	0	0	0
			3. Financ. Regional	0	0	0	0	0	0
TOTAL DO PROJECTO 51010				0	0	0	0	0	0
51012 - REDUÇÃO DA CARGA DE COMBUSTÍVEL NO PERÍMETRO FLORESTAL DO PAÚL DA SERRA - 03-3870	DRFCN	2014 - 2016							
			2. Financ. Comunitário	0	128 255	0	0	0	128 255
			3. Financ. Regional	0	30 178	0	0	0	30 178
TOTAL DO PROJECTO 51012				0	158 432	0	0	0	158 432

Mapa VIII - Investimento por Programas, Medidas, Projetos e Fontes de Financiamento

Ministério/Programa/Medida	Entidade responsável	Ano Início / Ano Fim	Fontes Financiamento	PROGRAMAÇÃO FINANCEIRA PLURIANUAL					
				Execução Anos Anteriores	2016 Pagamentos	2017	2018	Anos Seguintes	TOTAL
SECRETARIA REGIONAL DO AMBIENTE E RECURSOS NATURAIS									
051 - ATIVIDADES TRADICIONAIS									
030 - AGRICULTURA, DESENVOLVIMENTO RURAL E FLORESTAS									
51013 - INTERVENÇÃO NO MONTADO DO PEREIRO	GSSRA	2014 - 2017							
			2. Financ. Comunitário	0	0	0	0	0	0
			3. Financ. Regional	0	0	0	0	0	0
TOTAL DO PROJECTO 51013				0	0	0	0	0	0
51047 - PICO DO PRADO E PICO DO CURRAL	GSSRA	2014 - 2018							
			2. Financ. Comunitário	0	0	0	0	0	0
			3. Financ. Regional	0	0	0	0	0	0
TOTAL DO PROJECTO 51047				0	0	0	0	0	0
51048 - RECUPERAÇÃO DE ÁREA ARDIDA NO CHÃO DAS ABOBOREIRAS	GSSRA	2014 - 2017							
			2. Financ. Comunitário	0	0	0	0	0	0
			3. Financ. Regional	0	0	0	0	0	0
TOTAL DO PROJECTO 51048				0	0	0	0	0	0
51050 - ERRADICAÇÃO DE CONÍFERAS HOSPEDEIRAS DE NMP (SÃO VICENTE)	DRFCN	2014 - 2016							
			2. Financ. Comunitário	0	142 545	0	0	0	142 545
			3. Financ. Regional	0	35 707	0	0	0	35 707
TOTAL DO PROJECTO 51050				0	178 252	0	0	0	178 252
51052 - ERRADICAÇÃO DE CONÍFERAS HOSPEDEIRAS DE NMP (SERRA DE ÁGUA)	DRFCN	2014 - 2016							
			2. Financ. Comunitário	0	42 801	0	0	0	42 801
			3. Financ. Regional	0	10 071	0	0	0	10 071
TOTAL DO PROJECTO 51052				0	52 872	0	0	0	52 872

Mapa VIII - Investimento por Programas, Medidas, Projetos e Fontes de Financiamento

Ministério/Programa/Medida	Entidade responsável	Ano Início / Ano Fim	Fontes Financiamento	PROGRAMAÇÃO FINANCEIRA PLURIANUAL					
				Execução Anos Anteriores	2016 Pagamentos	2017	2018	Anos Seguintes	TOTAL
SECRETARIA REGIONAL DO AMBIENTE E RECURSOS NATURAIS									
051 - ATIVIDADES TRADICIONAIS									
030 - AGRICULTURA, DESENVOLVIMENTO RURAL E FLORESTAS									
51501 - APOIO À EXPLORAÇÃO DO SISTEMA DE REGADIO DA ILHA DA MADEIRA	GSSRA	2016 - 2016	3. Financ. Regional	0	2 800 000	0	0	0	2 800 000
TOTAL DO PROJECTO 51501				0	2 800 000	0	0	0	2 800 000
51502 - APOIO AO INVESTIMENTO DO SISTEMA DE REGADIO DA ILHA DA MADEIRA	GSSRA	2016 - 2019	3. Financ. Regional	0	0	0	0	0	0
TOTAL DO PROJECTO 51502				0	0	0	0	0	0
51516 - OVIL DO CHAO DAS FEITEIRAS	IFCN	2016 - 2016	2. Financ. Comunitário	0	0	0	0	0	0
			3. Financ. Regional	0	0	0	0	0	0
TOTAL DO PROJECTO 51516				0	0	0	0	0	0
51517 - BENEFICIACAO DO VIVEIRO FLORESTAL SALOES	IFCN	2016 - 2016	2. Financ. Comunitário	0	0	0	0	0	0
			3. Financ. Regional	0	0	0	0	0	0
TOTAL DO PROJECTO 51517				0	0	0	0	0	0
51518 - BENEFICIACAO VIVEIRO FLORESTAL CASA VELHA	IFCN	2016 - 2016	2. Financ. Comunitário	0	0	0	0	0	0
			3. Financ. Regional	0	0	0	0	0	0
TOTAL DO PROJECTO 51518				0	0	0	0	0	0

Mapa VIII - Investimento por Programas, Medidas, Projetos e Fontes de Financiamento

Ministério/Programa/Medida	Entidade responsável	Ano Início / Ano Fim	Fontes Financiamento	PROGRAMAÇÃO FINANCEIRA PLURIANUAL					
				Execução Anos Anteriores	2016 Pagamentos	2017	2018	Anos Seguintes	TOTAL
SECRETARIA REGIONAL DO AMBIENTE E RECURSOS NATURAIS									
051 - ATIVIDADES TRADICIONAIS									
030 - AGRICULTURA, DESENVOLVIMENTO RURAL E FLORESTAS									
51519 - CONTROLO DE INFESTANTES	IFCN	2016 - 2016	2. Financ. Comunitário	0	0	0	0	0	0
			3. Financ. Regional	0	0	0	0	0	0
TOTAL DO PROJECTO 51519				0	0	0	0	0	0
51520 - PLANO DE GESTAO FLORESTAL E NOVAS ARBORIZACOES	IFCN	2016 - 2016	2. Financ. Comunitário	0	0	0	0	0	0
			3. Financ. Regional	0	0	0	0	0	0
TOTAL DO PROJECTO 51520				0	0	0	0	0	0
TOTAL DA MEDIDA				243 157	3 357 592	0	0	0	3 636 330
031 - POTENCIAR A ECONOMIA DO MAR (PESCA E AQUICULTURA)									
51223 - DIRETIVA QUADRO DA ESTRATÉGIA MARINHA DA RAM	DROTA	2015 - 2017	3. Financ. Regional	0	5 485	0	0	0	5 485
TOTAL DO PROJECTO 51223				0	5 485	0	0	0	5 485
TOTAL DA MEDIDA				0	5 485	0	0	0	5 485

Mapa VIII - Investimento por Programas, Medidas, Projetos e Fontes de Financiamento

Ministério/Programa/Medida	Entidade responsável	Ano Início / Ano Fim	Fontes Financiamento	PROGRAMAÇÃO FINANCEIRA PLURIANUAL					
				Execução Anos Anteriores	2016 Pagamentos	2017	2018	Anos Seguintes	TOTAL
SECRETARIA REGIONAL DO AMBIENTE E RECURSOS NATURAIS									
051 - ATIVIDADES TRADICIONAIS									
033 - VALORIZAÇÃO DAS FLORESTAS, DA BIODIVERSIDADE E ÁREAS PROTEGIDAS									
50007 - RECUPERAÇÃO E CONSERVAÇÃO DE ESPÉCIES E HABITATS NO MACIÇO MONTANHOSO DA MADEIRA	DRFCN	2013 - 2017	2. Financ. Comunitário	77 270	20 591	0	0	0	97 861
			3. Financ. Regional	82 233	21 909	0	0	0	104 142
TOTAL DO PROJECTO 50007				159 503	42 500	0	0	0	202 003
50009 - INVESTIGACAO DA FAUNA E DA FLORA	DRFCN	2013 - 2016	3. Financ. Regional	6 786	400	0	0	0	7 186
TOTAL DO PROJECTO 50009				6 786	400	0	0	0	7 186
50082 - FOMENTO CINEGETICO	DRFCN	2013 - 2016	3. Financ. Regional	6 067	1 340	0	0	0	7 407
TOTAL DO PROJECTO 50082				6 067	1 340	0	0	0	7 407
50096 - MELHORAMENTOS INFRAESTRUTURAS FLORESTAIS E VIGILANCIA	DRFCN	2013 - 2016	1. Financ. Nacional	102 543	0	0	0	0	102 543
			3. Financ. Regional	78 930	2 456	0	0	0	81 386
TOTAL DO PROJECTO 50096				181 473	2 456	0	0	0	183 929
50173 - ÁREAS PROTEGIDAS	PNM	2013 - 2016	2. Financ. Comunitário	31	0	0	0	0	31
			3. Financ. Regional	63 523	229	0	0	0	63 752
TOTAL DO PROJECTO 50173				63 553	229	0	0	0	63 783

Mapa VIII - Investimento por Programas, Medidas, Projetos e Fontes de Financiamento

Ministério/Programa/Medida	Entidade responsável	Ano Início / Ano Fim	Fontes Financiamento	PROGRAMAÇÃO FINANCEIRA PLURIANUAL					
				Execução Anos Anteriores	2016 Pagamentos	2017	2018	Anos Seguintes	TOTAL
SECRETARIA REGIONAL DO AMBIENTE E RECURSOS NATURAIS									
051 - ATIVIDADES TRADICIONAIS									
033 - VALORIZAÇÃO DAS FLORESTAS, DA BIODIVERSIDADE E ÁREAS PROTEGIDAS									
50212 - REDUCAO DO IMPACTO ESP.INVASORAS NOS ILHEUS DO P.SANTO-PNM	IFCN	2013 - 2016							
			2. Financ. Comunitário	82 755	0	0	0	0	82 755
			3. Financ. Regional	163 814	70	0	0	0	197 048
TOTAL DO PROJECTO 50212				246 569	70	0	0	0	279 802
50214 - ESPÉCIES PRIORITÁRIAS DA REDE NATURA 2000	IFCN	2013 - 2016							
			2. Financ. Comunitário	959	0	0	0	0	959
			3. Financ. Regional	24 830	546	0	0	0	25 376
TOTAL DO PROJECTO 50214				25 789	546	0	0	0	26 335
50951 - RECOVER NATURA	PNM	2013 - 2017							
			2. Financ. Comunitário	0	29 175	0	0	0	29 175
			3. Financ. Regional	188 236	19 248	0	0	0	232 483
TOTAL DO PROJECTO 50951				188 236	48 423	0	0	0	261 658
51279 - LIFE LOBO MARINHO	IFCN	2015 - 2018							
			2. Financ. Comunitário	12 738	0	0	0	0	12 738
			3. Financ. Regional	0	22 043	0	0	0	22 043
TOTAL DO PROJECTO 51279				12 738	22 043	0	0	0	34 782
51341 - INSTALAÇÃO DE RECIFE ARTIFICIAL NO MAR DA ILHA DO PORTO SANTO MEDIANTE O AFUNDAMENTO DA CORVETA PEREIRA DE EÇA	PNM	2015 - 2016							
			2. Financ. Comunitário	0	31 848	0	0	0	31 848
			3. Financ. Regional	0	13 863	0	0	0	13 863
TOTAL DO PROJECTO 51341				0	45 711	0	0	0	45 711

Mapa VIII - Investimento por Programas, Medidas, Projetos e Fontes de Financiamento

Ministério/Programa/Medida	Entidade responsável	Ano Início / Ano Fim	Fontes Financiamento	PROGRAMAÇÃO FINANCEIRA PLURIANUAL					
				Execução Anos Anteriores	2016 Pagamentos	2017	2018	Anos Seguintes	TOTAL
SECRETARIA REGIONAL DO AMBIENTE E RECURSOS NATURAIS									
051 - ATIVIDADES TRADICIONAIS									
033 - VALORIZAÇÃO DAS FLORESTAS, DA BIODIVERSIDADE E ÁREAS PROTEGIDAS									
51486 - SISTEMA DE INFORMAÇÃO E INSTRUMENTOS DE ORDENAMENTO E DE GESTÃO DOS RECURSOS FLORESTAIS E NATURAIS	IFCN	2016 - 2019	3. Financ. Regional	0	0	0	0	0	0
TOTAL DO PROJECTO 51486				0	0	0	0	0	0
51487 - PROMOÇÃO DE ESTUDOS E PROJETOS DE INVESTIGAÇÃO E INTERCÂMBIO TÉCNICO	DRFCN	2016 - 2020	2. Financ. Comunitário	0	852	0	0	0	852
			3. Financ. Regional	0	0	0	0	0	0
TOTAL DO PROJECTO 51487				0	852	0	0	0	852
51489 - GESTÃO E SUSTENTABILIDADE DOS RECURSOS CINEGÉTICOS, AQUÍCOLAS E SILVOPASTORIS	DRFCN	2016 - 2019	3. Financ. Regional	0	9 721	0	0	0	9 721
TOTAL DO PROJECTO 51489				0	9 721	0	0	0	9 721
51490 - GESTÃO DOS VIVEIROS FLORESTAIS E DOS SISTEMAS PRODUTIVOS DE PLANTAS	DRFCN	2016 - 2019	3. Financ. Regional	0	2 511	0	0	0	2 511
TOTAL DO PROJECTO 51490				0	2 511	0	0	0	2 511
51492 - FISCALIZAÇÃO E VIGILÂNCIA DA FLORESTA	DRFCN	2016 - 2019	3. Financ. Regional	0	246	0	0	0	246
TOTAL DO PROJECTO 51492				0	246	0	0	0	246
51493 - MONITORIZAÇÃO DE ESPÉCIES E HABITATS PRIORITÁRIOS DA REDE NATURA 2000	IFCN	2016 - 2019	3. Financ. Regional	0	0	0	0	0	0
TOTAL DO PROJECTO 51493				0	0	0	0	0	0

Mapa VIII - Investimento por Programas, Medidas, Projetos e Fontes de Financiamento

Ministério/Programa/Medida	Entidade responsável	Ano Início / Ano Fim	Fontes Financiamento	PROGRAMAÇÃO FINANCEIRA PLURIANUAL					
				Execução Anos Anteriores	2016 Pagamentos	2017	2018	Anos Seguintes	TOTAL
SECRETARIA REGIONAL DO AMBIENTE E RECURSOS NATURAIS									
051 - ATIVIDADES TRADICIONAIS									
033 - VALORIZAÇÃO DAS FLORESTAS, DA BIODIVERSIDADE E ÁREAS PROTEGIDAS									
51567 - LIFE DESENVOLVIMENTO DE CAPACIDADES (LIFE14 CAP/PT/000004)	DRFCN	2016 - 2017	2. Financ. Comunitário	0	1 919	53 236	0	0	55 155
TOTAL DO PROJECTO 51567				0	1 919	53 236	0	0	55 155
51579 - AREAS PROTEGIDAS	IFCN	2016 - 2016	3. Financ. Regional	0	1 233	0	0	0	1 233
TOTAL DO PROJECTO 51579				0	1 233	0	0	0	1 233
51580 - RECOVER NATURA - IFCN	IFCN	2016 - 2016	2. Financ. Comunitário	0	0	0	0	0	0
			3. Financ. Regional	0	0	0	0	0	0
TOTAL DO PROJECTO 51580				0	0	0	0	0	0
51581 - INSTALAÇÃO DE UM RECIFE ARTIFICIAL NO MAR DA ILHA DO PORTO SANTO, MEDIANTE O AFUNDAMENTO DA CORVETA PEREIRA D'EÇA	IFCN	2016 - 2016	2. Financ. Comunitário	0	239 200	0	0	0	239 200
			3. Financ. Regional	0	104 122	0	0	0	104 122
TOTAL DO PROJECTO 51581				0	343 322	0	0	0	343 322
51585 - RECUPERAÇÃO E CONSERVAÇÃO DE ESPÉCIES E HABITATS NO MACIÇO MONTANHOSO DA MADEIRA - PROJECTO LIFE+ NATUREZA	IFCN	2016 - 2017	2. Financ. Comunitário	0	70	0	0	0	70
			3. Financ. Regional	0	75	0	0	0	75
TOTAL DO PROJECTO 51585				0	145	0	0	0	145

Mapa VIII - Investimento por Programas, Medidas, Projetos e Fontes de Financiamento

Ministério/Programa/Medida	Entidade responsável	Ano Início / Ano Fim	Fontes Financiamento	PROGRAMAÇÃO FINANCEIRA PLURIANUAL					
				Execução Anos Anteriores	2016 Pagamentos	2017	2018	Anos Seguintes	TOTAL
SECRETARIA REGIONAL DO AMBIENTE E RECURSOS NATURAIS									
051 - ATIVIDADES TRADICIONAIS									
033 - VALORIZAÇÃO DAS FLORESTAS, DA BIODIVERSIDADE E ÁREAS PROTEGIDAS									
51589 - GESTÃO E SUSTENTABILIDADE DOS RECURSOS CINEGÉTICOS, AQUÍCOLAS E SILVOPASTORIS - IFCN	IFCN	2016 - 2017	3. Financ. Regional	0	95	0	0	0	95
TOTAL DO PROJECTO 51589				0	95	0	0	0	95
51590 - GESTÃO DOS VIVEIROS FLORESTAIS E DOS SISTEMAS PRODUTIVOS DE PLANTAS - IFCN	IFCN	2016 - 2017	3. Financ. Regional	0	0	0	0	0	0
TOTAL DO PROJECTO 51590				0	0	0	0	0	0
51592 - FISCALIZAÇÃO E VIGILÂNCIA DA FLORESTA - IFCN	IFCN	2016 - 2016	3. Financ. Regional	0	0	0	0	0	0
TOTAL DO PROJECTO 51592				0	0	0	0	0	0
51820 - LIFE DESENVOLVIMENTO DE CAPACIDADES (LIFE14 CAP/PT/000004) - IFCN	IFCN	2016 - 2017	2. Financ. Comunitário	0	0	3 703	0	0	3 703
TOTAL DO PROJECTO 51820				0	0	3 703	0	0	3 703
TOTAL DA MEDIDA				890 716	523 764	56 939	0	0	1 529 580
TOTAL DO PROGRAMA				1 133 872	3 886 841	56 939	0	0	5 171 395

Mapa VIII - Investimento por Programas, Medidas, Projetos e Fontes de Financiamento

Ministério/Programa/Medida	Entidade responsável	Ano Início / Ano Fim	Fontes Financiamento	PROGRAMAÇÃO FINANCEIRA PLURIANUAL					
				Execução Anos Anteriores	2016 Pagamentos	2017	2018	Anos Seguintes	TOTAL
SECRETARIA REGIONAL DO AMBIENTE E RECURSOS NATURAIS									
052 - ORDENAMENTO URBANO E TERRITORIAL									
034 - ORDENAMENTO URBANO E RURAL									
50080 - ESTUDOS E PLANOS DE GESTAO TERRITORIAL	DROTA	2013 - 2017	3. Financ. Regional	272 726	0	0	0	0	272 726
TOTAL DO PROJECTO 50080				272 726	0	0	0	0	272 726
51056 - PROJETOS DE INTERVENÇÃO DA ORLA COSTEIRA -PIOC	DROTA	2014 - 2017	3. Financ. Regional	4 938	0	0	0	0	4 938
TOTAL DO PROJECTO 51056				4 938	0	0	0	0	4 938
TOTAL DA MEDIDA				277 663	0	0	0	0	277 663
036 - SOLO E PAISAGEM									
50005 - GESTAO E MONITORIZACAO INFRAESTRUTURAS AMBIENTAIS	DROTA	2013 - 2018	2. Financ. Comunitário	0	0	0	0	0	0
			3. Financ. Regional	152 417	29 129	63 867	0	0	245 413
TOTAL DO PROJECTO 50005				152 417	29 129	63 867	0	0	245 413
TOTAL DA MEDIDA				152 417	29 129	63 867	0	0	245 413

Mapa VIII - Investimento por Programas, Medidas, Projetos e Fontes de Financiamento

Ministério/Programa/Medida	Entidade responsável	Ano Início / Ano Fim	Fontes Financiamento	PROGRAMAÇÃO FINANCEIRA PLURIANUAL					
				Execução Anos Anteriores	2016 Pagamentos	2017	2018	Anos Seguintes	TOTAL
SECRETARIA REGIONAL DO AMBIENTE E RECURSOS NATURAIS									
052 - ORDENAMENTO URBANO E TERRITORIAL									
037 - GOVERNAÇÃO E ADMINISTRAÇÃO DO TERRITÓRIO									
50073 - SISTEMA INFORMATIVO AMBIENTAL-DRAMB	DROTA	2013 - 2018	3. Financ. Regional	439 959	30 317	0	0	0	470 276
TOTAL DO PROJECTO 50073				439 959	30 317	0	0	0	470 276
50077 - PROGRAMAS AMBIENTAIS	DROTA	2013 - 2018	2. Financ. Comunitário	0	0	0	0	0	0
			3. Financ. Regional	23 053	12 437	0	0	0	35 490
TOTAL DO PROJECTO 50077				23 053	12 437	0	0	0	35 490
50133 - PROMOÇÃO E EXTENSÃO FLORESTAL	DRFCN	2013 - 2018	3. Financ. Regional	2 590	909	0	0	0	3 499
TOTAL DO PROJECTO 50133				2 590	909	0	0	0	3 499
50140 - RECUPERAÇÃO DE ESPAÇOS VERDES NO JARDIM BOTANICO	DRFCN	2013 - 2016	2. Financ. Comunitário	0	0	0	0	0	0
			3. Financ. Regional	176 888	6 777	0	0	0	183 665
TOTAL DO PROJECTO 50140				176 888	6 777	0	0	0	183 665
50348 - CENTRO DE INFORMAÇÃO DO SERVIÇO PNM-PNM	PNM	2013 - 2016	3. Financ. Regional	5 303	619	0	0	0	5 923
TOTAL DO PROJECTO 50348				5 303	619	0	0	0	5 923

Mapa VIII - Investimento por Programas, Medidas, Projetos e Fontes de Financiamento

Ministério/Programa/Medida	Entidade responsável	Ano Início / Ano Fim	Fontes Financiamento	PROGRAMAÇÃO FINANCEIRA PLURIANUAL					
				Execução Anos Anteriores	2016 Pagamentos	2017	2018	Anos Seguintes	TOTAL
SECRETARIA REGIONAL DO AMBIENTE E RECURSOS NATURAIS									
052 - ORDENAMENTO URBANO E TERRITORIAL									
037 - GOVERNAÇÃO E ADMINISTRAÇÃO DO TERRITÓRIO									
50490 - CONHECER E CONSERVAR A BIODIVERSIDADE - LIFE	IFCN	2013 - 2016							
			2. Financ. Comunitário	26 738	393	0	0	0	27 131
			3. Financ. Regional	33 370	0	0	0	0	58 373
TOTAL DO PROJECTO 50490				60 108	393	0	0	0	85 504
51491 - GESTÃO E PROMOÇÃO DE ESPAÇOS VERDES	DRFCN	2016 - 2019							
			2. Financ. Comunitário	0	0	0	0	0	0
			3. Financ. Regional	0	17 041	0	0	0	17 041
TOTAL DO PROJECTO 51491				0	17 041	0	0	0	17 041
51578 - CENTRO DE INFORMAÇÃO SPNM - IFCN	IFCN	2016 - 2016							
			3. Financ. Regional	0	285	0	0	0	285
TOTAL DO PROJECTO 51578				0	285	0	0	0	285
51587 - PROMOÇÃO E EXTENSÃO FLORESTAL - IFCN	IFCN	2016 - 2016							
			3. Financ. Regional	0	571	0	0	0	571
TOTAL DO PROJECTO 51587				0	571	0	0	0	571
51591 - GESTÃO E PROMOÇÃO DE ESPAÇOS VERDES - IFCN	IFCN	2016 - 2017							
			2. Financ. Comunitário	0	0	0	0	0	0
			3. Financ. Regional	0	393	0	0	0	393
TOTAL DO PROJECTO 51591				0	393	0	0	0	393
TOTAL DA MEDIDA				707 902	69 741	0	0	0	802 646

Mapa VIII - Investimento por Programas, Medidas, Projetos e Fontes de Financiamento

Ministério/Programa/Medida	Entidade responsável	Ano Início / Ano Fim	Fontes Financiamento	PROGRAMAÇÃO FINANCEIRA PLURIANUAL					
				Execução Anos Anteriores	2016 Pagamentos	2017	2018	Anos Seguintes	TOTAL
SECRETARIA REGIONAL DO AMBIENTE E RECURSOS NATURAIS									
052 - ORDENAMENTO URBANO E TERRITORIAL									
039 - ACESSIBILIDADE E USUFRUTO DO MAR									
51480 - MISTIC SEAS - ALCANÇAR UMA BASE COMUM DE CRITÉRIOS E METODOLOGIAS PARA A MONITORIZAÇÃO DA BIODIVERSIDADE MARINHA NA MACARONÉSIA	DROTA	2016 - 2016	2. Financ. Comunitário	0	58 158	0	0	0	58 158
TOTAL DO PROJECTO 51480				0	58 158	0	0	0	58 158
51482 - MARAM - POLUIÇÃO ZERO NO MAR DA RAM	DROTA	2016 - 2020	2. Financ. Comunitário	0	0	0	0	0	0
			3. Financ. Regional	0	4 431	0	0	0	4 431
TOTAL DO PROJECTO 51482				0	4 431	0	0	0	4 431
51484 - AOLEM - AÇÕES DE ORDENAMENTO, GESTÃO E MONITORIZAÇÃO DO LITORAL E ESPAÇO MARÍTIMO.	DROTA	2016 - 2020	2. Financ. Comunitário	0	0	0	0	0	0
			3. Financ. Regional	0	11 651	0	0	0	11 651
TOTAL DO PROJECTO 51484				0	11 651	0	0	0	11 651
51557 - MISTIC SEAS - ALCANÇAR UMA BASE COMUM DE CRITÉRIOS E METODOLOGIAS PARA A MONITORIZAÇÃO DA BIODIVERSIDADE MARINHA NA MACARONÉSIA PNM	IFCN	2016 - 2016	2. Financ. Comunitário	0	576	0	0	0	576
TOTAL DO PROJECTO 51557				0	576	0	0	0	576
TOTAL DA MEDIDA				0	74 816	0	0	0	74 816
TOTAL DO PROGRAMA				1 137 982	173 686	63 867	0	0	1 400 539

Mapa VIII - Investimento por Programas, Medidas, Projetos e Fontes de Financiamento

Ministério/Programa/Medida	Entidade responsável	Ano Início / Ano Fim	Fontes Financiamento	PROGRAMAÇÃO FINANCEIRA PLURIANUAL					
				Execução Anos Anteriores	2016 Pagamentos	2017	2018	Anos Seguintes	TOTAL
SECRETARIA REGIONAL DO AMBIENTE E RECURSOS NATURAIS									
053 - PROMOVER A ADAPTAÇÃO AS ALTERAÇÕES CLIMÁTICAS E A PREVENÇÃO E GESTÃO DE RISCOS									
041 - PREVENÇÃO E GESTÃO DE RISCOS NATURAIS E ANTRÓPICOS									
50123 - PLANO DE REPOVOAMENTO FLORESTAL E CORREÇÃO TORRENCIAL	DRFCN	2013 - 2018	3. Financ. Regional	518 575	63 196	0	0	0	581 771
TOTAL DO PROJECTO 50123				518 575	63 196	0	0	0	581 771
51485 - PREVENÇÃO E PROTEÇÃO DA FLORESTA - CONTROLO E MITIGAÇÃO DE FACTORES BIÓTICOS E ABIÓTICOS	IFCN	2016 - 2019	3. Financ. Regional	0	488	2 500	2 500	2 500	7 988
TOTAL DO PROJECTO 51485				0	488	2 500	2 500	2 500	7 988
51586 - PLANOS DE REPOVOAMENTO FLORESTAL E CORREÇÃO TORRENCIAL - IFCN	IFCN	2016 - 2017	3. Financ. Regional	0	404	0	0	0	404
TOTAL DO PROJECTO 51586				0	404	0	0	0	404
TOTAL DA MEDIDA				518 575	64 088	2 500	2 500	2 500	590 163
042 - PROMOÇÃO DE INVESTIMENTOS PARA ABORDAR RISCOS ESPECÍFICOS									
51226 - CLIMA _ ESTRATÉGIA REGIONAL DE ADAPTAÇÃO ÀS ALTERAÇÕES CLIMÁTICAS	DROTA	2015 - 2016	2. Financ. Comunitário	210 465	0	0	0	0	210 465
			3. Financ. Regional	37 141	282	0	0	0	37 423
TOTAL DO PROJECTO 51226				247 606	282	0	0	0	247 888
TOTAL DA MEDIDA				247 606	282	0	0	0	247 888
TOTAL DO PROGRAMA				766 181	64 370	2 500	2 500	2 500	838 051

Mapa VIII - Investimento por Programas, Medidas, Projetos e Fontes de Financiamento

Ministério/Programa/Medida	Entidade responsável	Ano Início / Ano Fim	Fontes Financiamento	PROGRAMAÇÃO FINANCEIRA PLURIANUAL					
				Execução Anos Anteriores	2016 Pagamentos	2017	2018	Anos Seguintes	TOTAL
SECRETARIA REGIONAL DO AMBIENTE E RECURSOS NATURAIS									
054 - INFRAESTRUTURAS AMBIENTAIS									
043 - INVESTIMENTO NOS SECTORES DA ÁGUA E DOS RESÍDUOS									
50043 - DESTINO FINAL DE AGUAS RESIDUAIS NO CONC.PONTA DO SOL-DRAMB	DROTA	2013 - 2016	3. Financ. Regional	0	3 557	0	0	0	3 557
TOTAL DO PROJECTO 50043				0	3 557	0	0	0	3 557
50056 - REFORMULACAO DO SISTEMA TRATAMENTO DA ETAR DO CANICO-DRAMB	DROTA	2013 - 2016	1. Financ. Nacional	2 173 735	0	0	0	0	2 173 735
			3. Financ. Regional	286 899	0	0	0	0	286 899
TOTAL DO PROJECTO 50056				2 460 633	0	0	0	0	2 460 633
50057 - CONSERV.EDIF.E EQUIP.ESTACOES TRATAM.ELEV.AGUAS RESID-DRAMB	DROTA	2013 - 2018	3. Financ. Regional	515 708	0	0	0	0	515 708
TOTAL DO PROJECTO 50057				515 708	0	0	0	0	515 708
50060 - AVALI QUALI AGUAS COST DOCES SUPERF SUBTER DA RAM-DRAMB	DROTA	2013 - 2018	3. Financ. Regional	0	0	0	0	0	0
TOTAL DO PROJECTO 50060				0	0	0	0	0	0
50061 - ACOES PARA IMPLEMENTACAO DA DIRETIVA-QUADRO DA AGUA-DRAMB	DROTA	2013 - 2018	2. Financ. Comunitário	102 851	18 102	0	0	0	120 953
			3. Financ. Regional	108 902	166 803	0	0	0	275 705
TOTAL DO PROJECTO 50061				211 753	184 905	0	0	0	396 658
51187 - SISTEMAS DE ABASTECIMENTO DE ÁGUA E SANEAMENTO	GSSRA	2015 - 2017	3. Financ. Regional	397 859	0	0	0	0	397 859
TOTAL DO PROJECTO 51187				397 859	0	0	0	0	397 859

Mapa VIII - Investimento por Programas, Medidas, Projetos e Fontes de Financiamento

Ministério/Programa/Medida	Entidade responsável	Ano Início / Ano Fim	Fontes Financiamento	PROGRAMAÇÃO FINANCEIRA PLURIANUAL					
				Execução Anos Anteriores	2016 Pagamentos	2017	2018	Anos Seguintes	TOTAL
SECRETARIA REGIONAL DO AMBIENTE E RECURSOS NATURAIS									
054 - INFRAESTRUTURAS AMBIENTAIS									
043 - INVESTIMENTO NOS SECTORES DA ÁGUA E DOS RESÍDUOS									
51189 - REMODELAÇÃO E RECUPERAÇÃO DE REDES DE ABASTECIMENTO DE ÁGUA POTÁVEL E REDES DE ÁGUAS RESIDUAIS	GSSRA	2015 - 2017	3. Financ. Regional	0	0	0	0	0	0
TOTAL DO PROJECTO 51189				0	0	0	0	0	0
51500 - INVESTIMENTOS NO SISTEMA DE RECOLHA, VALORIZAÇÃO E TRATAMENTO DE RESÍDUOS SÓLIDOS DA ARM, SA	GSSRA	2016 - 2019	1. Financ. Nacional 3. Financ. Regional	0	3 100 000	0	0	0	3 100 000
				0	0	1 638 541	1 638 541	424 059	3 701 141
TOTAL DO PROJECTO 51500				0	3 100 000	1 638 541	1 638 541	424 059	6 801 141
51504 - INVESTIMENTOS NOS SISTEMAS EM ALTA	GSSRA	2016 - 2017	1. Financ. Nacional 3. Financ. Regional	0	221 750	0	0	0	221 750
				0	0	0	0	0	0
TOTAL DO PROJECTO 51504				0	221 750	0	0	0	221 750
TOTAL DA MEDIDA				3 585 953	3 510 212	1 638 541	1 638 541	424 059	10 797 307
TOTAL DO PROGRAMA				3 585 953	3 510 212	1 638 541	1 638 541	424 059	10 797 307
TOTAL DO MINISTÉRIO				7 356 425	7 899 313	1 765 347	1 644 541	433 559	19 099 185
TOTAL GERAL				7 356 425	7 899 313	1 765 347	1 644 541	433 559	19 099 185
TOTAL CONSOLIDADO				7 356 425	7 899 313	1 765 347	1 644 541	433 559	19 099 185



SECRETARIA REGIONAL DA SAÚDE

Mapa VIII - Investimento por Programas, Medidas, Projetos e Fontes de Financiamento

Ministério/Programa/Medida	Entidade responsável	Ano Início / Ano Fim	Fontes Financiamento	PROGRAMAÇÃO FINANCEIRA PLURIANUAL					
				Execução Anos Anteriores	2016 Pagamentos	2017	2018	Anos Seguintes	TOTAL
SECRETARIA REGIONAL DA SAÚDE									
050 - SAÚDE									
027 - REFORÇO DA ACESSIBILIDADE E DA QUALIDADE DOS SERVIÇOS DE SAÚDE									
50221 - FORMAÇÃO E APERFEIÇOAMENTO PROFISSIONAL	IASAUDE	2013 - 2019							
			2. Financ. Comunitário	38 178	0	119 000	119 000	119 000	395 178
			3. Financ. Regional	0	0	21 000	21 000	21 000	63 000
TOTAL DO PROJECTO 50221				38 178	0	140 000	140 000	140 000	458 178
50415 - EQUIPAMENTOS DE INOVAÇÃO E SUBSTITUIÇÃO	IASAUDE	2013 - 2018							
			3. Financ. Regional	8 946	973	50 000	50 000	0	109 919
TOTAL DO PROJECTO 50415				8 946	973	50 000	50 000	0	109 919
50442 - SISTEMA DE INFORMAÇÃO INTEGRADO DA SAÚDE	IASAUDE	2013 - 2019							
			2. Financ. Comunitário	0	0	850 000	1 054 000	969 158	2 873 158
			3. Financ. Regional	0	0	150 000	186 000	171 028	507 028
TOTAL DO PROJECTO 50442				0	0	1 000 000	1 240 000	1 140 186	3 380 186
51392 - EQUIPAMENTO INFORMÁTICO	SESARAM	2016 - 2018							
			1. Financ. Nacional	0	0	0	0	0	0
			3. Financ. Regional	0	0	60 000	0	0	60 000
TOTAL DO PROJECTO 51392				0	0	60 000	0	0	60 000
51393 - PROGRAMAS DE COMPUTADOR	SESARAM	2016 - 2018							
			1. Financ. Nacional	0	0	0	0	0	0
			3. Financ. Regional	0	0	275 052	275 052	0	550 104
TOTAL DO PROJECTO 51393				0	0	275 052	275 052	0	550 104
51478 - EQUIPAMENTO BÁSICO PARA SESARAM	SESARAM	2016 - 2017							
			1. Financ. Nacional	0	279 930	0	0	0	279 930
TOTAL DO PROJECTO 51478				0	279 930	0	0	0	279 930

Mapa VIII - Investimento por Programas, Medidas, Projetos e Fontes de Financiamento

Ministério/Programa/Medida	Entidade responsável	Ano Início / Ano Fim	Fontes Financiamento	PROGRAMAÇÃO FINANCEIRA PLURIANUAL					
				Execução Anos Anteriores	2016 Pagamentos	2017	2018	Anos Seguintes	TOTAL
SECRETARIA REGIONAL DA SAÚDE									
050 - SAÚDE									
027 - REFORÇO DA ACESSIBILIDADE E DA QUALIDADE DOS SERVIÇOS DE SAÚDE									
51544 - SESARAM - EQUIPAMENTO INFORMATICO	IASAUDE	2016 - 2016	1. Financ. Nacional	0	0	0	0	0	0
TOTAL DO PROJECTO 51544				0	0	0	0	0	0
51546 - SESARAM - PROGRAMAS DE COMPUTADOR	IASAUDE	2016 - 2016	1. Financ. Nacional	0	0	0	0	0	0
TOTAL DO PROJECTO 51546				0	0	0	0	0	0
51547 - SESARAM - EQUIPAMENTO BASICO PARA SESARAM	IASAUDE	2016 - 2016	1. Financ. Nacional	0	279 930	0	0	0	279 930
TOTAL DO PROJECTO 51547				0	279 930	0	0	0	279 930
TOTAL DA MEDIDA				47 125	560 833	1 525 052	1 705 052	1 280 186	5 118 248

Mapa VIII - Investimento por Programas, Medidas, Projetos e Fontes de Financiamento

Ministério/Programa/Medida	Entidade responsável	Ano Início / Ano Fim	Fontes Financiamento	PROGRAMAÇÃO FINANCEIRA PLURIANUAL					
				Execução Anos Anteriores	2016 Pagamentos	2017	2018	Anos Seguintes	TOTAL
SECRETARIA REGIONAL DA SAÚDE									
050 - SAÚDE									
028 - REFORÇO DA PROMOÇÃO DA SAÚDE PÚBLICA E DA MELHORIA DOS CUIDADOS DE SAÚDE									
50449 - PROMOÇÃO E PROTEÇÃO DA SAÚDE	IASAÚDE	2013 - 2019	3. Financ. Regional	16 097	20 577	60 000	60 000	60 000	216 675
TOTAL DO PROJECTO 50449				16 097	20 577	60 000	60 000	60 000	216 675
50457 - INFORMAÇÃO, PLANEAMENTO E QUALIDADE EM SAÚDE	IASAÚDE	2013 - 2019	3. Financ. Regional	7 867	19 659	54 000	54 000	54 000	189 526
TOTAL DO PROJECTO 50457				7 867	19 659	54 000	54 000	54 000	189 526
50491 - PREVENÇÃO E CONTROLO DA DOENÇA	IASAÚDE	2013 - 2019	3. Financ. Regional	151 016	66 054	172 194	172 194	172 194	733 652
TOTAL DO PROJECTO 50491				151 016	66 054	172 194	172 194	172 194	733 652
51358 - PROGRAMA DE RECUPERAÇÃO DE CIRURGIAS	IASAÚDE	2015 - 2016	3. Financ. Regional	0	150 152	0	0	0	150 152
TOTAL DO PROJECTO 51358				0	150 152	0	0	0	150 152
TOTAL DA MEDIDA				174 980	256 443	286 194	286 194	286 194	1 290 005

Mapa VIII - Investimento por Programas, Medidas, Projetos e Fontes de Financiamento

Ministério/Programa/Medida	Entidade responsável	Ano Início / Ano Fim	Fontes Financiamento	PROGRAMAÇÃO FINANCEIRA PLURIANUAL					
				Execução Anos Anteriores	2016 Pagamentos	2017	2018	Anos Seguintes	TOTAL
SECRETARIA REGIONAL DA SAÚDE									
050 - SAÚDE									
029 - MELHORIA E REORDENAMENTO DA REDE DE INFRAESTRUTURAS DO SECTOR DA SAÚDE									
50643 - CONSTRUÇÃO DO CENTRO DE SAÚDE E LAR DE IDOSOS DE CAMARA DE LOBOS	GSSRS	2013 - 2016							
			1. Financ. Nacional	0	8 314 431	0	0	0	8 314 431
			3. Financ. Regional	5 152	0	0	0	0	5 152
TOTAL DO PROJECTO 50643				5 152	8 314 431	0	0	0	8 319 583
51315 - OBRA RECUPERAÇÃO EDIFÍCIO CS BOM JESUS	SESARAM	2015 - 2017							
			1. Financ. Nacional	0	84 325	0	0	0	84 325
			3. Financ. Regional	957 077	0	0	0	0	957 077
TOTAL DO PROJECTO 51315				957 077	84 325	0	0	0	1 041 402
51346 - OBRA CENTRO PROCREAÇÃO MÉDICA ASSISTIDA	SESARAM	2015 - 2017							
			1. Financ. Nacional	0	0	0	0	0	0
			3. Financ. Regional	1 201 338	0	0	0	0	1 201 338
TOTAL DO PROJECTO 51346				1 201 338	0	0	0	0	1 201 338
51360 - AUMENTO DA EFICIÊNCIA ENERGÉTICA DE EQUIPAMENTOS DE AR CONDICIONADO E ILUMINAÇÃO DA SEDE DO IASAUDE, IP-RAM	IASAUDE	2016 - 2019							
			2. Financ. Comunitário	0	0	42 500	42 500	22 440	107 440
			3. Financ. Regional	0	0	7 500	7 500	3 960	18 960
TOTAL DO PROJECTO 51360				0	0	50 000	50 000	26 400	126 400
51361 - REQUALIFICAÇÃO DA ENVOLVENTE EXTERNA DA SEDE DO IASAUDE, IP-RAM	IASAUDE	2016 - 2019							
			2. Financ. Comunitário	0	0	85 000	85 000	42 500	212 500
			3. Financ. Regional	0	0	15 000	15 000	7 500	37 500
TOTAL DO PROJECTO 51361				0	0	100 000	100 000	50 000	250 000

Mapa VIII - Investimento por Programas, Medidas, Projetos e Fontes de Financiamento

Ministério/Programa/Medida	Entidade responsável	Ano Início / Ano Fim	Fontes Financiamento	PROGRAMAÇÃO FINANCEIRA PLURIANUAL					
				Execução Anos Anteriores	2016 Pagamentos	2017	2018	Anos Seguintes	TOTAL
SECRETARIA REGIONAL DA SAÚDE									
050 - SAUDE									
029 - MELHORIA E REORDENAMENTO DA REDE DE INFRAESTRUTURAS DO SECTOR DA SAÚDE									
51362 - PRODUÇÃO DE ENERGIA ELETRICA FOTOVOLTAICA E AQUECIMENTO COM ENERGIA SOLAR DO EDIFÍCIO SEDE IASAÚDE, IP-RAM	IASAUDE	2016 - 2019	2. Financ. Comunitário	0	0	12 750	12 750	13 600	39 100
			3. Financ. Regional	0	0	2 250	2 250	2 400	6 900
TOTAL DO PROJECTO 51362				0	0	15 000	15 000	16 000	46 000
51363 - CENTRO DE COMPETÊNCIAS EM VETORES E DOENÇAS EMERGENTES	IASAUDE	2016 - 2019	3. Financ. Regional	0	0	350 000	350 000	100 000	800 000
TOTAL DO PROJECTO 51363				0	0	350 000	350 000	100 000	800 000
51479 - DIVERSAS OBRAS SESARAM	SESARAM	2016 - 2017	1. Financ. Nacional	0	0	0	0	0	0
TOTAL DO PROJECTO 51479				0	0	0	0	0	0
51541 - SESARAM - OBRA RECUPERAÇÃO EDIFÍCIO CS BOM JESUS	IASAUDE	2016 - 2016	1. Financ. Nacional	0	84 325	0	0	0	84 325
TOTAL DO PROJECTO 51541				0	84 325	0	0	0	84 325
51542 - SESARAM - OBRA CENTRO PROCREIAÇÃO MEDICA ASSISTIDA	IASAUDE	2016 - 2016	1. Financ. Nacional	0	0	0	0	0	0
TOTAL DO PROJECTO 51542				0	0	0	0	0	0
51543 - SESARAM - DIVERSAS OBRAS SESARAM	IASAUDE	2016 - 2016	1. Financ. Nacional	0	0	0	0	0	0
TOTAL DO PROJECTO 51543				0	0	0	0	0	0
TOTAL DA MEDIDA				2 163 567	8 483 082	515 000	515 000	192 400	11 869 048

Mapa VIII - Investimento por Programas, Medidas, Projetos e Fontes de Financiamento

Ministério/Programa/Medida	Entidade responsável	Ano Início / Ano Fim	Fontes Financiamento	PROGRAMAÇÃO FINANCEIRA PLURIANUAL					
				Execução Anos Anteriores	2016 Pagamentos	2017	2018	Anos Seguintes	TOTAL
SECRETARIA REGIONAL DA SAÚDE									
050 - SAUDE									
059 - SAÚDE - HOSPITAIS E CLÍNICAS									
51532 - ESTUDOS E PROJETOS DO SETOR DA SAUDE	GSSRS	2016 - 2019							
			1. Financ. Nacional	0	0	500 000	500 000	500 000	1 500 000
			3. Financ. Regional	0	156 009	0	0	0	156 009
TOTAL DO PROJECTO 51532				0	156 009	500 000	500 000	500 000	1 656 009
TOTAL DA MEDIDA				0	156 009	500 000	500 000	500 000	1 656 009
TOTAL DO PROGRAMA				2 385 672	9 456 367	2 826 246	3 006 246	2 258 780	19 933 311

Mapa VIII - Investimento por Programas, Medidas, Projetos e Fontes de Financiamento

Ministério/Programa/Medida	Entidade responsável	Ano Início / Ano Fim	Fontes Financiamento	PROGRAMAÇÃO FINANCEIRA PLURIANUAL					
				Execução Anos Anteriores	2016 Pagamentos	2017	2018	Anos Seguintes	TOTAL
SECRETARIA REGIONAL DA SAÚDE									
052 - ORDENAMENTO URBANO E TERRITORIAL									
040 - INFRAESTRUTURAS PÚBLICAS									
50530 - BENEFICIAÇÃO DE ESTRUTURAS FÍSICAS DO IASAUDE	IASAUDE	2013 - 2019	3. Financ. Regional	208 563	8 040	300 000	300 000	300 000	1 116 603
TOTAL DO PROJECTO 50530				208 563	8 040	300 000	300 000	300 000	1 116 603
TOTAL DA MEDIDA				208 563	8 040	300 000	300 000	300 000	1 116 603
TOTAL DO PROGRAMA				208 563	8 040	300 000	300 000	300 000	1 116 603
TOTAL DO MINISTÉRIO				2 594 235	9 464 407	3 126 246	3 306 246	2 558 780	21 049 914
TOTAL GERAL				2 594 235	9 464 407	3 126 246	3 306 246	2 558 780	21 049 914
TOTAL CONSOLIDADO				2 594 235	9 100 151	3 126 246	3 306 246	2 558 780	20 685 658



SECRETARIA REGIONAL DE AGRICULTURA E PESCAS

Mapa VIII - Investimento por Programas, Medidas, Projetos e Fontes de Financiamento

Ministério/Programa/Medida	Entidade responsável	Ano Início / Ano Fim	Fontes Financiamento	PROGRAMAÇÃO FINANCEIRA PLURIANUAL					
				Execução Anos Anteriores	2016 Pagamentos	2017	2018	Anos Seguintes	TOTAL
SECRETARIA REGIONAL DE AGRICULTURA E PESCAS 042 - DESENVOLVIMENTO EMPRESARIAL 004 - APOIO À INTERNACIONALIZAÇÃO 51446 - REPRESENTAÇÃO DO VINHO MADEIRA NOS MERCADOS INTERNACIONAIS	IVBAM	2016 - 2019							
			2. Financ. Comunitário	0	118 683	340 000	340 000	340 000	1 138 683
			3. Financ. Regional	0	20 945	60 000	60 000	60 000	200 945
TOTAL DO PROJECTO 51446				0	139 629	400 000	400 000	400 000	1 339 629
TOTAL DA MEDIDA				0	139 629	400 000	400 000	400 000	1 339 629

Mapa VIII - Investimento por Programas, Medidas, Projetos e Fontes de Financiamento

Ministério/Programa/Medida	Entidade responsável	Ano Início / Ano Fim	Fontes Financiamento	PROGRAMAÇÃO FINANCEIRA PLURIANUAL					
				Execução Anos Anteriores	2016 Pagamentos	2017	2018	Anos Seguintes	TOTAL
SECRETARIA REGIONAL DE AGRICULTURA E PESCAS									
042 - DESENVOLVIMENTO EMPRESARIAL									
005 - ATIVIDADES EMPRESARIAIS TRADICIONAIS									
50042 - PROMOÇÃO E VALORIZAÇÃO DOS PRODUTOS REGIONAIS-DRADR	DRA	2013 - 2019	3. Financ. Regional	617 030	193 556	162 200	166 900	364 900	1 504 585
TOTAL DO PROJECTO 50042				617 030	193 556	162 200	166 900	364 900	1 504 585
50299 - ACÇÕES DE INFORMAÇÃO E PROMOÇÃO DO VINHO MADEIRA EM PAISES TERCEIROS	IVBAM	2013 - 2017	1. Financ. Nacional	47 487	0	0	0	0	47 487
			2. Financ. Comunitário	227 834	58 537	130 000	0	0	416 371
			3. Financ. Regional	187 904	59 550	130 000	0	0	377 454
TOTAL DO PROJECTO 50299				463 225	118 087	260 000	0	0	841 311
50304 - PLANO PROMOCIONAL DO VINHO (VLQPRD,VQPRD MADEIRENSE,VRTM)	IVBAM	2013 - 2022	2. Financ. Comunitário	488 851	212 458	297 500	297 500	1 416 667	2 712 976
			3. Financ. Regional	84 784	37 493	52 500	52 500	250 000	477 277
TOTAL DO PROJECTO 50304				573 635	249 951	350 000	350 000	1 666 667	3 190 253
50325 - PROMOÇÃO DO BORDADO MADEIRA E DO ARTESANATO REGIONAL	IVBAM	2013 - 2022	2. Financ. Comunitário	240 192	139 606	212 500	212 500	1 133 332	1 938 131
			3. Financ. Regional	42 533	24 674	37 500	37 500	200 000	342 207
TOTAL DO PROJECTO 50325				282 726	164 280	250 000	250 000	1 333 332	2 280 338
TOTAL DA MEDIDA				1 936 615	725 874	1 022 200	766 900	3 364 899	7 816 488

Mapa VIII - Investimento por Programas, Medidas, Projetos e Fontes de Financiamento

Ministério/Programa/Medida	Entidade responsável	Ano Início / Ano Fim	Fontes Financiamento	PROGRAMAÇÃO FINANCEIRA PLURIANUAL					
				Execução Anos Anteriores	2016 Pagamentos	2017	2018	Anos Seguintes	TOTAL
SECRETARIA REGIONAL DE AGRICULTURA E PESCAS									
042 - DESENVOLVIMENTO EMPRESARIAL									
006 - COOPERAÇÃO TERRITORIAL									
50091 - MARPROF-CV-POTENCIAL NOVOS RECURSOS PESQ.AGUAS PROFUNDOSAS	DRP	2013 - 2016	2. Financ. Comunitário	11 355	0	0	0	0	11 355
			3. Financ. Regional	2 004	0	0	0	0	2 004
TOTAL DO PROJECTO 50091				13 359	0	0	0	0	13 359
51162 - PERVEMAC - AGRICULTURA E SEGURANÇA ALIMENTAR NA MACARONÉSIA	DRA	2014 - 2019	2. Financ. Comunitário	10 097	0	12 500	12 500	25 000	60 097
			3. Financ. Regional	1 782	0	12 500	12 500	25 000	51 782
TOTAL DO PROJECTO 51162				11 879	0	25 000	25 000	50 000	111 879
51438 - MICROMAC - AVALIAÇÃO DA QUALIDADE MICROBIOLÓGICA, QUÍMICA E NUTRICIONAL DAS REFEIÇÕES SERVIDAS NAS CANTINAS ESCOLARES DA RAM, RAA E CANARIAS - DRA	DRA	2016 - 2018	2. Financ. Comunitário	0	0	24 500	17 500	0	42 000
			3. Financ. Regional	0	0	15 500	12 500	0	28 000
TOTAL DO PROJECTO 51438				0	0	40 000	30 000	0	70 000
51443 - TOXIMAC - CONTROLO DE CONTAMINANTES NAS AGUAS COSTEIRAS - DRA	DRA	2016 - 2019	2. Financ. Comunitário	0	98	78 000	10 000	20 000	108 098
			3. Financ. Regional	0	17	22 000	10 000	20 000	52 017
TOTAL DO PROJECTO 51443				0	115	100 000	20 000	40 000	160 115
TOTAL DA MEDIDA				25 238	115	165 000	75 000	90 000	355 353
TOTAL DO PROGRAMA				1 961 853	865 617	1 587 200	1 241 900	3 854 899	9 511 469

Mapa VIII - Investimento por Programas, Medidas, Projetos e Fontes de Financiamento

Ministério/Programa/Medida	Entidade responsável	Ano Início / Ano Fim	Fontes Financiamento	PROGRAMAÇÃO FINANCEIRA PLURIANUAL					
				Execução Anos Anteriores	2016 Pagamentos	2017	2018	Anos Seguintes	TOTAL
SECRETARIA REGIONAL DE AGRICULTURA E PESCAS									
047 - APERFEIÇOAMENTO E MODERNIZAÇÃO DO SISTEMA ADMINISTRATIVO									
021 - REFORÇO DA CAPACIDADE INSTITUCIONAL E DA EFICIÊNCIA DA ADMINISTRAÇÃO PÚBLICA E DOS SERVIÇOS PÚBLICOS									
50090 - ACREDITAÇÃO LAB.REG.VETERIN.E SEGURANCA ALIMENTAR	DRA	2013 - 2019							
			2. Financ. Comunitário	61 577	0	0	0	0	61 577
			3. Financ. Regional	15 487	18 139	17 200	19 000	42 000	111 825
TOTAL DO PROJECTO 50090				77 063	18 139	17 200	19 000	42 000	173 402
TOTAL DA MEDIDA				77 063	18 139	17 200	19 000	42 000	173 402
TOTAL DO PROGRAMA				77 063	18 139	17 200	19 000	42 000	173 402

Mapa VIII - Investimento por Programas, Medidas, Projetos e Fontes de Financiamento

Ministério/Programa/Medida	Entidade responsável	Ano Início / Ano Fim	Fontes Financiamento	PROGRAMAÇÃO FINANCEIRA PLURIANUAL					
				Execução Anos Anteriores	2016 Pagamentos	2017	2018	Anos Seguintes	TOTAL
SECRETARIA REGIONAL DE AGRICULTURA E PESCAS 048 - PROMOÇÃO DA INCLUSÃO SOCIAL E COMBATE A POBREZA 022 - PROMOVER A COESÃO E A INCLUSÃO SOCIAL 50013 - APOIO AS CASAS DO POVO E ASSOCIAÇÕES DE DESENV RURAL-DRADR	DRA	2013 - 2019	3. Financ. Regional	1 587 894	208 344	293 000	293 000	586 000	2 968 238
TOTAL DO PROJECTO 50013				1 587 894	208 344	293 000	293 000	586 000	2 968 238
TOTAL DA MEDIDA				1 587 894	208 344	293 000	293 000	586 000	2 968 238
TOTAL DO PROGRAMA				1 587 894	208 344	293 000	293 000	586 000	2 968 238

Mapa VIII - Investimento por Programas, Medidas, Projetos e Fontes de Financiamento

Ministério/Programa/Medida	Entidade responsável	Ano Início / Ano Fim	Fontes Financiamento	PROGRAMAÇÃO FINANCEIRA PLURIANUAL					
				Execução Anos Anteriores	2016 Pagamentos	2017	2018	Anos Seguintes	TOTAL
SECRETARIA REGIONAL DE AGRICULTURA E PESCAS									
051 - ATIVIDADES TRADICIONAIS									
030 - AGRICULTURA, DESENVOLVIMENTO RURAL E FLORESTAS									
50008 - ACOES APOIO A AGRICULTURA E PECUARIA MADEIRENSE	DRA	2013 - 2019	3. Financ. Regional	610 992	257 771	548 082	446 875	166 597	2 030 317
TOTAL DO PROJECTO 50008				610 992	257 771	548 082	446 875	166 597	2 030 317
50015 - FORMACAO INFORMACAO PARA O DESENVOLVIMENTO RURAL-DRADR	DRA	2013 - 2019	3. Financ. Regional	10 267	980	13 016	14 270	32 861	71 394
TOTAL DO PROJECTO 50015				10 267	980	13 016	14 270	32 861	71 394
50017 - LABORATORIOS AGRO ALIMENTARES-DRADR	DRA	2013 - 2019	3. Financ. Regional	748 825	177 029	296 805	336 105	832 000	2 390 764
TOTAL DO PROJECTO 50017				748 825	177 029	296 805	336 105	832 000	2 390 764
50021 - PLANO DE DESENVOLVIMENTO AGRICOLA E RURAL-DRADR	DRA	2013 - 2017	3. Financ. Regional	3 000 000	1 000 000	844 588	0	0	4 844 588
TOTAL DO PROJECTO 50021				3 000 000	1 000 000	844 588	0	0	4 844 588
50025 - INFRAESTRUTURAS PARA DESENVOLV COMERCIO AGRO-ALIMENT-DRADR	DRA	2013 - 2019	3. Financ. Regional	608 670	234 569	609 240	595 784	966 225	3 014 488
TOTAL DO PROJECTO 50025				608 670	234 569	609 240	595 784	966 225	3 014 488
50029 - DESENV DA AGRICULTURA E PECUARIA BIOLOGICA - DRADR	DRA	2013 - 2019	3. Financ. Regional	10 412	1 127	10 600	12 780	30 600	65 519
TOTAL DO PROJECTO 50029				10 412	1 127	10 600	12 780	30 600	65 519

Mapa VIII - Investimento por Programas, Medidas, Projetos e Fontes de Financiamento

Ministério/Programa/Medida	Entidade responsável	Ano Início / Ano Fim	Fontes Financiamento	PROGRAMAÇÃO FINANCEIRA PLURIANUAL					
				Execução Anos Anteriores	2016 Pagamentos	2017	2018	Anos Seguintes	TOTAL
SECRETARIA REGIONAL DE AGRICULTURA E PESCAS									
051 - ATIVIDADES TRADICIONAIS									
030 - AGRICULTURA, DESENVOLVIMENTO RURAL E FLORESTAS									
50031 - INFRAESTRUTURAS DE ID&T NA FRUTICULTURA-DRADR	DRA	2013 - 2019	3. Financ. Regional	167 147	33 128	85 140	90 830	188 700	564 946
TOTAL DO PROJECTO 50031				167 147	33 128	85 140	90 830	188 700	564 946
50032 - MICROLAB-DRADR	DRA	2013 - 2019	3. Financ. Regional	45 826	16 208	43 240	39 050	82 050	226 374
TOTAL DO PROJECTO 50032				45 826	16 208	43 240	39 050	82 050	226 374
50033 - DESENVOLVIMENTO DA PRODUCAO ANIMAL-DRADR	DRA	2013 - 2019	3. Financ. Regional	90 632	66 752	81 300	89 280	165 700	493 664
TOTAL DO PROJECTO 50033				90 632	66 752	81 300	89 280	165 700	493 664
50035 - GESTAO E CONTROLO DAS AJUDAS-DRADR	DRA	2013 - 2019	2. Financ. Comunitário	20 500	0	800	1 000	2 000	24 300
			3. Financ. Regional	26 446	101 466	29 497	30 147	35 600	223 156
TOTAL DO PROJECTO 50035				46 946	101 466	30 297	31 147	37 600	247 456
50036 - PROGRAMA DE COMBATE E CONTROLO DE ROEDORES - DRADR	DRA	2013 - 2019	3. Financ. Regional	374 615	0	57 310	63 090	145 630	640 645
TOTAL DO PROJECTO 50036				374 615	0	57 310	63 090	145 630	640 645
50037 - ASSISTENCIA TECNICA E MECANIZACAO AGRICOLA	DRA	2013 - 2019	3. Financ. Regional	9 370	2 026	13 080	13 700	28 850	67 026
TOTAL DO PROJECTO 50037				9 370	2 026	13 080	13 700	28 850	67 026

Mapa VIII - Investimento por Programas, Medidas, Projetos e Fontes de Financiamento

Ministério/Programa/Medida	Entidade responsável	Ano Início / Ano Fim	Fontes Financiamento	PROGRAMAÇÃO FINANCEIRA PLURIANUAL					
				Execução Anos Anteriores	2016 Pagamentos	2017	2018	Anos Seguintes	TOTAL
SECRETARIA REGIONAL DE AGRICULTURA E PESCAS									
051 - ATIVIDADES TRADICIONAIS									
030 - AGRICULTURA, DESENVOLVIMENTO RURAL E FLORESTAS									
50039 - INFRAESTRUTURAS DE ID&T NA HORTOFLORICULTURA	DRA	2013 - 2019	3. Financ. Regional	102 936	20 730	68 430	66 680	140 000	398 776
TOTAL DO PROJECTO 50039				102 936	20 730	68 430	66 680	140 000	398 776
50129 - APOIOS AO CARAM, E.P.E.	CARAM, EPERAM	2013 - 2019	3. Financ. Regional	1 692 400	546 883	556 398	556 398	556 398	5 596 071
TOTAL DO PROJECTO 50129				1 692 400	546 883	556 398	556 398	556 398	5 596 071
50137 - INDEMNIZAÇÕES - SEGUROS DE RESES - CARAM, EPE	CARAM, EPERAM	2013 - 2019	3. Financ. Regional	57 285	1 477	15 000	15 000	15 000	140 040
TOTAL DO PROJECTO 50137				57 285	1 477	15 000	15 000	15 000	140 040
50211 - ADEGA DE SAO VICENTE	IVBAM	2013 - 2020	2. Financ. Comunitário	117 719	0	56 250	56 250	56 250	286 469
			3. Financ. Regional	529 997	112 701	243 750	268 750	918 750	2 420 844
TOTAL DO PROJECTO 50211				647 716	112 701	300 000	325 000	975 000	2 707 312
50265 - REDIMENSIONAMENTO DO LABORATORIO	IVBAM	2013 - 2020	3. Financ. Regional	67 474	27 475	130 000	70 000	70 000	364 950
TOTAL DO PROJECTO 50265				67 474	27 475	130 000	70 000	70 000	364 950
50277 - PLANO DE DESENVOLVIMENTO E REORDENAMENTO VITIVINICOLA	IVBAM	2013 - 2020	2. Financ. Comunitário	0	0	0	0	0	0
			3. Financ. Regional	70 170	51 949	75 000	75 000	75 000	347 119
TOTAL DO PROJECTO 50277				70 170	51 949	75 000	75 000	75 000	347 119

Mapa VIII - Investimento por Programas, Medidas, Projetos e Fontes de Financiamento

Ministério/Programa/Medida	Entidade responsável	Ano Início / Ano Fim	Fontes Financiamento	PROGRAMAÇÃO FINANCEIRA PLURIANUAL					
				Execução Anos Anteriores	2016 Pagamentos	2017	2018	Anos Seguintes	TOTAL
SECRETARIA REGIONAL DE AGRICULTURA E PESCAS									
051 - ATIVIDADES TRADICIONAIS									
030 - AGRICULTURA, DESENVOLVIMENTO RURAL E FLORESTAS									
50287 - REQUALIFICAÇÃO DE INFRA-ESTRUTURAS TECNOLÓGICAS PARA CERTIFICAÇÃO DO VINHO, BEBIDAS ESPIRITUOSAS E RESTANTES BEBIDAS ALCOOLICAS	IVBAM	2013 - 2016							
			2. Financ. Comunitário	512 238	0	0	0	0	512 238
			3. Financ. Regional	90 395	79 839	0	0	0	170 234
TOTAL DO PROJECTO 50287				602 633	79 839	0	0	0	682 472
50723 - APOIO AO SEGURO AGRO PECUARIO	DRA	2013 - 2016							
			3. Financ. Regional	573 294	57 102	0	0	0	630 396
TOTAL DO PROJECTO 50723				573 294	57 102	0	0	0	630 396
51193 - PRODERAM 2020 - APOIOS A ENTIDADES PRIVADAS E AUTARQUIAS	GSSRAP	2015 - 2019							
			3. Financ. Regional	0	263 463	3 500 000	4 000 000	4 000 000	11 763 463
TOTAL DO PROJECTO 51193				0	263 463	3 500 000	4 000 000	4 000 000	11 763 463
51336 - PROSPEÇÕES FITOSSANITÁRIAS NA RAM	DRA	2015 - 2016							
			2. Financ. Comunitário	7 992	6 391	0	0	0	14 383
			3. Financ. Regional	7 992	2 137	0	0	0	10 129
TOTAL DO PROJECTO 51336				15 984	8 528	0	0	0	24 512
51508 - MODERNIZAÇÃO E ADAPTAÇÃO DE ESCOLA AGRARIA	GSSRAP	2016 - 2016							
			1. Financ. Nacional	0	245 647	0	0	0	245 647
			2. Financ. Comunitário	0	0	0	0	0	0
			3. Financ. Regional	0	0	0	0	0	0
TOTAL DO PROJECTO 51508				0	245 647	0	0	0	245 647

Mapa VIII - Investimento por Programas, Medidas, Projetos e Fontes de Financiamento

Ministério/Programa/Medida	Entidade responsável	Ano Início / Ano Fim	Fontes Financiamento	PROGRAMAÇÃO FINANCEIRA PLURIANUAL					
				Execução Anos Anteriores	2016 Pagamentos	2017	2018	Anos Seguintes	TOTAL
SECRETARIA REGIONAL DE AGRICULTURA E PESCAS									
051 - ATIVIDADES TRADICIONAIS									
030 - AGRICULTURA, DESENVOLVIMENTO RURAL E FLORESTAS									
51523 - CONSTRUÇÃO E EQUIPAMENTO DA SIDRARIA DA MADEIRA	DRA	2016 - 2017							
			2. Financ. Comunitário	0	0	600 115	0	0	600 115
			3. Financ. Regional	0	0	261 225	0	0	261 225
TOTAL DO PROJECTO 51523				0	0	861 340	0	0	861 340
TOTAL DA MEDIDA				9 553 595	3 306 849	8 138 866	6 840 989	8 508 211	38 419 278

Mapa VIII - Investimento por Programas, Medidas, Projetos e Fontes de Financiamento

Ministério/Programa/Medida	Entidade responsável	Ano Início / Ano Fim	Fontes Financiamento	PROGRAMAÇÃO FINANCEIRA PLURIANUAL					
				Execução Anos Anteriores	2016 Pagamentos	2017	2018	Anos Seguintes	TOTAL
SECRETARIA REGIONAL DE AGRICULTURA E PESCAS									
051 - ATIVIDADES TRADICIONAIS									
031 - POTENCIAR A ECONOMIA DO MAR (PESCA E AQUICULTURA)									
50010 - APOIO A FROTA PESQUEIRA E A INDUSTRIA-DRP	DRP	2013 - 2019	3. Financ. Regional	432 427	198 526	205 000	205 000	205 000	1 245 953
TOTAL DO PROJECTO 50010				432 427	198 526	205 000	205 000	205 000	1 245 953
50018 - INVESTIGACAO APLICADA AS PESCAS E A AQUACULTURA	DRP	2013 - 2019	3. Financ. Regional	46 490	15 795	51 100	45 600	44 150	203 135
TOTAL DO PROJECTO 50018				46 490	15 795	51 100	45 600	44 150	203 135
50028 - BASBLACK II ESTUDO BIOLOG PESCARIAS PEIXE ESPADA PRETO	DRP	2013 - 2019	3. Financ. Regional	41 341	9 082	32 500	30 000	30 000	142 924
TOTAL DO PROJECTO 50028				41 341	9 082	32 500	30 000	30 000	142 924
50030 - PROGRAMA DE RECOLHA DE DADOS-DRP	DRP	2013 - 2019	2. Financ. Comunitário	15 510	19 346	22 500	22 500	22 500	102 356
			3. Financ. Regional	15 510	4 825	22 500	22 500	22 500	87 835
TOTAL DO PROJECTO 50030				31 020	24 171	45 000	45 000	45 000	190 191
50038 - CENTRO DE AQUACULTURA DA CALHETA	DRP	2013 - 2019	3. Financ. Regional	79 889	42 890	68 000	64 500	64 500	319 779
TOTAL DO PROJECTO 50038				79 889	42 890	68 000	64 500	64 500	319 779
50068 - MODERNIZACAO DAS LOTAS E ENTREPOSTOS FRIGORIFICOS	DRP	2013 - 2018	3. Financ. Regional	456 588	103 079	148 700	143 700	0	852 067
TOTAL DO PROJECTO 50068				456 588	103 079	148 700	143 700	0	852 067

Mapa VIII - Investimento por Programas, Medidas, Projetos e Fontes de Financiamento

Ministério/Programa/Medida	Entidade responsável	Ano Início / Ano Fim	Fontes Financiamento	PROGRAMAÇÃO FINANCEIRA PLURIANUAL					
				Execução Anos Anteriores	2016 Pagamentos	2017	2018	Anos Seguintes	TOTAL
SECRETARIA REGIONAL DE AGRICULTURA E PASCAS									
051 - ATIVIDADES TRADICIONAIS									
031 - POTENCIAR A ECONOMIA DO MAR (PESCA E AQUICULTURA)									
50070 - COMPART.DA ADMINISTR.P.REG.EM PROJETOS PRIVADOS NO AMBITO DO FEP	DRP	2013 - 2016	3. Financ. Regional	42 249	0	0	0	0	42 249
TOTAL DO PROJECTO 50070				42 249	0	0	0	0	42 249
51055 - CAPM - CONTROLO DA ATIVIDADE DA PESCA E MERCADOS	DRP	2014 - 2019	3. Financ. Regional	10 448	511	23 200	23 200	23 200	80 559
TOTAL DO PROJECTO 51055				10 448	511	23 200	23 200	23 200	80 559
51195 - COMPARTICIPAÇÃO DA ADMINISTRAÇÃO PUBLICA REGIONALEM PROJETOS PRIVADOS NO AMBITO DO FEAMP 2014-2020	DRP	2015 - 2019	3. Financ. Regional	0	0	100 000	100 000	200 000	400 000
TOTAL DO PROJECTO 51195				0	0	100 000	100 000	200 000	400 000
51431 - MODERNIZAÇÃO DO CENTRO MARÍCULTURA DA CALHETA	DRP	2016 - 2017	2. Financ. Comunitário	0	0	17 054	0	0	17 054
			3. Financ. Regional	0	0	4 946	0	0	4 946
TOTAL DO PROJECTO 51431				0	0	22 000	0	0	22 000
51433 - REPREFILAMENTO DO CAIS DO PORTO DO CANIÇAL	DRP	2016 - 2017	2. Financ. Comunitário	0	4 448	125 738	0	0	130 186
			3. Financ. Regional	0	2 787	37 886	0	0	40 673
TOTAL DO PROJECTO 51433				0	7 235	163 624	0	0	170 859
51434 - REABILITAÇÃO DA LOTA DO FUNCHAL	DRP	2016 - 2017	2. Financ. Comunitário	0	53 486	450 000	0	0	503 486
			3. Financ. Regional	0	33 518	282 000	0	0	315 518
TOTAL DO PROJECTO 51434				0	87 004	732 000	0	0	819 004

Mapa VIII - Investimento por Programas, Medidas, Projetos e Fontes de Financiamento

Ministério/Programa/Medida	Entidade responsável	Ano Início / Ano Fim	Fontes Financiamento	PROGRAMAÇÃO FINANCEIRA PLURIANUAL					
				Execução Anos Anteriores	2016 Pagamentos	2017	2018	Anos Seguintes	TOTAL
SECRETARIA REGIONAL DE AGRICULTURA E PESCAS									
051 - ATIVIDADES TRADICIONAIS									
031 - POTENCIAR A ECONOMIA DO MAR (PESCA E AQUICULTURA)									
51435 - REMODELAÇÃO POSTO REÇEPÇÃO DE PESCADO DO PORTO MONIZ	DRP	2016 - 2017							
			2. Financ. Comunitário	0	0	130 164	0	0	130 164
			3. Financ. Regional	0	0	48 085	0	0	48 085
TOTAL DO PROJECTO 51435				0	0	178 249	0	0	178 249
51437 - GESTÃO INTEGRADA DAS LOTAS E ENTREPOSTOS FRIGORÍFICOS	DRP	2016 - 2018							
			2. Financ. Comunitário	0	0	112 500	112 500	0	225 000
			3. Financ. Regional	0	0	70 500	70 500	0	141 000
TOTAL DO PROJECTO 51437				0	0	183 000	183 000	0	366 000
51444 - CONTROLO E VIGILÂNCIA DO MAR (CVMAR)	DRP	2016 - 2018							
			2. Financ. Comunitário	0	7 992	54 180	42 120	0	104 292
			3. Financ. Regional	0	1 878	19 136	14 976	0	35 990
TOTAL DO PROJECTO 51444				0	9 870	73 316	57 096	0	140 282
TOTAL DA MEDIDA				1 140 453	498 163	2 025 689	897 096	611 850	5 173 251

Mapa VIII - Investimento por Programas, Medidas, Projetos e Fontes de Financiamento

Ministério/Programa/Medida	Entidade responsável	Ano Início / Ano Fim	Fontes Financiamento	PROGRAMAÇÃO FINANCEIRA PLURIANUAL					
				Execução Anos Anteriores	2016 Pagamentos	2017	2018	Anos Seguintes	TOTAL
SECRETARIA REGIONAL DE AGRICULTURA E PASCAS									
051 - ATIVIDADES TRADICIONAIS									
032 - REFORÇO DO DESENVOLVIMENTO ZOOTÉCNICO									
50047 - EPIDEMIOVIGILANCIA DE ZOONOSES-DRADR	DRA	2013 - 2019	3. Financ. Regional	12 408	5 187	27 612	25 577	36 614	107 397
TOTAL DO PROJECTO 50047				12 408	5 187	27 612	25 577	36 614	107 397
50048 - APOIO AS ACOES DE INSPECAO VETERINARIA-DRADR	DRA	2013 - 2019	3. Financ. Regional	196 175	8 086	23 300	23 300	44 600	295 460
TOTAL DO PROJECTO 50048				196 175	8 086	23 300	23 300	44 600	295 460
51510 - ESTUDOS E PLANOS PARA A ESTAÇÃO ZOOTECNICA DA MADEIRA	DRA	2016 - 2017	2. Financ. Comunitário	0	0	93 875	0	0	93 875
			3. Financ. Regional	0	7 015	55 567	0	0	62 582
TOTAL DO PROJECTO 51510				0	7 015	149 442	0	0	156 457
TOTAL DA MEDIDA				208 582	20 288	200 354	48 877	81 214	559 315
TOTAL DO PROGRAMA				10 902 630	3 825 300	10 364 909	7 786 962	9 201 275	44 151 843

Mapa VIII - Investimento por Programas, Medidas, Projetos e Fontes de Financiamento

Ministério/Programa/Medida	Entidade responsável	Ano Início / Ano Fim	Fontes Financiamento	PROGRAMAÇÃO FINANCEIRA PLURIANUAL					
				Execução Anos Anteriores	2016 Pagamentos	2017	2018	Anos Seguintes	TOTAL
SECRETARIA REGIONAL DE AGRICULTURA E PESCAS									
052 - ORDENAMENTO URBANO E TERRITORIAL									
040 - INFRAESTRUTURAS PÚBLICAS									
51503 - MODERNIZAÇÃO DO BALCAO DE ATENDIMENTO DA SRAP	GSSRAP	2016 - 2016							
			2. Financ. Comunitário	0	0	0	0	0	0
			3. Financ. Regional	0	0	0	0	0	0
TOTAL DO PROJECTO 51503				0	0	0	0	0	0
TOTAL DA MEDIDA				0	0	0	0	0	0
TOTAL DO PROGRAMA				0	0	0	0	0	0

Mapa VIII - Investimento por Programas, Medidas, Projetos e Fontes de Financiamento

Ministério/Programa/Medida	Entidade responsável	Ano Início / Ano Fim	Fontes Financiamento	PROGRAMAÇÃO FINANCEIRA PLURIANUAL					
				Execução Anos Anteriores	2016 Pagamentos	2017	2018	Anos Seguintes	TOTAL
SECRETARIA REGIONAL DE AGRICULTURA E PESCAS									
055 - ASSISTENCIA TECNICA									
044 - ASSISTÊNCIA TÉCNICA									
50210 - ASSISTENCIA TECNICA DO PRODERAM	GSSRAP	2013 - 2018							
			2. Financ. Comunitário	48 962	137 574	52 828	368 093	0	607 456
			3. Financ. Regional	302 955	42 732	21 245	147 970	0	524 065
TOTAL DO PROJECTO 50210				351 917	180 306	74 073	516 063	0	1 131 522
51445 - GESTAO E ACOMPANHAMENTO DO PO MAR 2020 - FEAMP	DRP	2016 - 2019							
			2. Financ. Comunitário	0	1 190	40 500	40 500	62 250	144 440
			3. Financ. Regional	0	383	19 880	19 880	27 130	67 273
TOTAL DO PROJECTO 51445				0	1 573	60 380	60 380	89 380	211 713
TOTAL DA MEDIDA				351 917	181 879	134 453	576 443	89 380	1 343 235
TOTAL DO PROGRAMA				351 917	181 879	134 453	576 443	89 380	1 343 235
TOTAL DO MINISTÉRIO				14 881 357	5 099 279	12 396 762	9 917 305	13 773 554	56 068 256
TOTAL GERAL				14 881 357	5 099 279	12 396 762	9 917 305	13 773 554	56 068 256
TOTAL CONSOLIDADO				14 881 357	5 099 279	12 396 762	9 917 305	13 773 554	56 068 256

