



Região Autónoma
da Madeira
Governo Regional



PIDDAR

PROGRAMA DE INVESTIMENTOS
E DESPESAS DE DESENVOLVIMENTO
Região Autónoma da Madeira

2020

RELATÓRIO DE EXECUÇÃO







REGIÃO AUTÓNOMA DA MADEIRA
GOVERNO REGIONAL



CERTIDÃO

Luís Miguel Ascensão Silva, Adjunto do Gabinete do Presidente do Governo da Região Autónoma da Madeira, certifico que a Ata número trinta e sete da reunião do Conselho do Governo realizada no dia dezasseis de setembro de dois mil e vinte e um, se encontra lavrada no Livro de Atas número cento e oitenta e cinco, foi presidida pelo Licenciado Miguel Filipe Machado de Albuquerque, Presidente do mesmo Governo, estiveram presentes, o Licenciado Jorge Maria Abreu de Carvalho, Secretário Regional de Educação, Ciência e Tecnologia o Licenciado Rui Miguel da Silva Barreto, Secretário Regional de Economia, o Licenciado Rogério Andrade Gouveia Secretário Regional das Finanças, o Licenciado Pedro Miguel de Câmara Ramos, Secretário Regional de Saúde e Proteção Civil, o Licenciado António Eduardo de Freitas Jesus, Secretário Regional de Turismo e Cultura, a Licenciada Augusta Ester Faria de Aguiar, Secretária Regional de Inclusão Social e Cidadania, a Doutora Susana Luísa Rodrigues Nascimento Prada, Secretária Regional de Ambiente, Recursos Naturais e Alterações Climáticas, o Licenciado Teófilo Alírio Reis Cunha, Secretário Regional de Mar e Pescas, o Licenciado José Humberto de Sousa Vasconcelos, Secretário Regional de Agricultura e Desenvolvimento Rural e o Licenciado João Pedro Castro Fino, Secretário Regional de Equipamentos e Infraestruturas .-----

Resolução número oitocentos e cinquenta e um barra dois mil e vinte e um.-----

Considerando o Decreto Legislativo Regional número vinte e seis barra dois mil e três barra M, de vinte e três de agosto, com as alterações introduzidas pelo Decreto Legislativo Regional número três barra dois mil e onze barra M, de vinte e dois de fevereiro, que regula a organização e o funcionamento do sistema de planeamento da Região Autónoma da Madeira;-----

Considerando que, nos termos da alínea b) do número um do artigo nono do referido diploma, compete à Assembleia Legislativa da Madeira apreciar os relatórios de execução dos planos;-----

Considerando que, segundo o artigo décimo primeiro do mesmo diploma, cabe ao Conselho Económico e Social da Região Autónoma da Madeira emitir parecer sobre os relatórios de execução dos planos;-----

Considerando que cabe à Secção Regional da Madeira do Tribunal de Contas, no âmbito da emissão de parecer sobre as contas da Região



REGIÃO AUTÓNOMA DA MADEIRA
GOVERNO REGIONAL

Autónoma da Madeira, apreciar os relatórios de execução dos planos anuais;-----

Atendendo a que incumbe ao Governo Regional, nos termos do disposto na alínea c) do número três do artigo nono do supracitado diploma, a elaboração e aprovação dos relatórios de execução dos planos;-----

O Conselho do Governo resolve:-----

Um. Aprovar o Relatório de Execução do Plano e Programa de Investimentos e Despesas de Desenvolvimento da Região Autónoma da Madeira – PIDDAR Dois Mil e Vinte, que faz parte integrante da presente Resolução e que fica arquivado na Secretaria Geral da Presidência;-----

Dois. Remeter o Relatório de Execução do Plano e Programa de Investimentos e Despesas de Desenvolvimento da Região Autónoma da Madeira dois mil e vinte à Assembleia Legislativa da Madeira, para os efeitos consignados na alínea b) do número um do artigo nono do Decreto Legislativo Regional número vinte e seis barra dois mil e três barra M, de vinte e três de agosto;-----

Três. Remeter o Relatório de Execução do Plano e Programa de Investimentos e Despesas de Desenvolvimento da Região Autónoma da Madeira dois mil e vinte ao Conselho Económico e da Concertação Social da Região Autónoma da Madeira, para os efeitos consignados no artigo décimo primeiro do Decreto Legislativo Regional número vinte e seis barra dois mil e três barra M, de vinte e três de agosto, com as alterações introduzidas pelo Decreto Legislativo Regional número três barra dois mil e onze barra M, de vinte e dois de fevereiro;-----

Quatro. Remeter o Relatório de Execução do Plano e Programa de Investimentos e Despesas de Desenvolvimento da Região Autónoma da Madeira dois mil e vinte à Secção Regional da Madeira do Tribunal de Contas.-----

A presente Resolução foi aprovada por unanimidade por todos os presentes na reunião. -----

Secretaria-Geral da Presidência do Governo da Região Autónoma da Madeira, 22 de setembro de 2021 -----

Ø Adjunto do Presidente

Luís Miguel Ascensão Silva

ÍNDICE

Índice.....	3
Índice de Quadros.....	5
I.Introdução.....	11
II.AnáliseGlobal.....	15
III. Análise por Programas e Medidas.....	24
P-041 – Reforço da Investigação, Desenvolvimento Tecnológico e Inovação.....	25
P-042 – Desenvolvimento Empresarial.....	28
P-043 – Turismo, Cultura e Património.....	39
P-044 – Energia.....	44
P-045 – Promoção dos Transportes Sustentáveis.....	46
P-046 – Ensino, Competências e Aprendizagem ao Longo da Vida.....	50
P-047 – Aperfeiçoamento e Modernização do Sistema Administrativo.....	57
P-048 – Promoção da Inclusão Social e Combate à Pobreza.....	64
P-049 – Habitação e Realojamento.....	69
P-050 – Saúde.....	71
P-051 – Atividades Tradicionais.....	76
P-052 – Ordenamento Urbano e Territorial.....	88
P-053 – Promover a Adaptação às Alterações Climáticas e à Prevenção e Gestão de Riscos.....	97
P-054 – Infraestruturas Ambientais.....	103
P-055 – Assistência Técnica.....	105
IV. Desenvolvimento da Execução Financeira do Investimento.....	108
Mapa I - Resumo por Programas / Fontes de Financiamento.....	111
Mapa II - Investimento por Departamento e Programa.....	123
Mapa III - Resumo do Investimento por Fontes de Financiamento.....	159
Mapa IV - Resumo do Investimento por departamento e fontes de financiamento.....	161
Mapa V - Investimento por Departamento, Programa e Medidas.....	171



Mapa VI - Investimento por projetos Novos e em Curso por Departamento.....	201
Mapa VII - Investimento por Programas, Medidas e Projetos	221
Presidência do Governo Regional	223
Vice-Presidência do Governo Regional e dos Assuntos Parlamentares.....	225
Secretaria Regional de Economia	251
Secretaria Regional de Educação, Ciência e Tecnologia.....	269
Secretaria Regional de Saúde e Proteção Civil	303
Secretaria Regional de Turismo e Cultura	317
Secretaria Regional de Inclusão Social e Cidadania	333
Secretaria Regional de Ambiente, Recursos Naturais e Alterações Climáticas.....	345
Secretaria Regional de Mar e Pescas.....	373
Secretaria Regional de Agricultura e Desenvolvimento Rural	385
Secretaria Regional de Equipamentos e Infraestruturas	409
Mapa VIII – Investimento por Programas, Medidas, Projetos e Fontes de Financiamento.....	459
Presidência do Governo Regional	461
Vice-Presidência do Governo Regional e dos Assuntos Parlamentares.....	463
Secretaria Regional de Economia.....	487
Secretaria Regional de Educação, Ciência e Tecnologia.....	505
Secretaria Regional de Saúde e Proteção Civil.....	537
Secretaria Regional de Turismo e Cultura	549
Secretaria Regional de Inclusão Social e Cidadania	565
Secretaria Regional de Ambiente, Recursos Naturais e Alterações Climáticas.....	575
Secretaria Regional de Mar e Pescas.....	599
Secretaria Regional de Agricultura e Desenvolvimento Rural	611
Secretaria Regional de Equipamentos e Infraestruturas	633
Mapa IX– Investimento Por Departamento e Fontes de Financiamento.....	677

ÍNDICE DE QUADROS

Quadro 1 – Repartição da despesa realizada por departamento	18
Gráfico 2 – Repartição do investimento por fonte de financiamento	20
Quadro 3 – Repartição da despesa realizada por Concelho	23
Quadro 4 - Investimento realizado por Medidas do Programa 41	25
Quadro 5 – Investimento realizado por Medidas do Programa 42.....	28
Quadro 6 – Investimento realizado por Medidas do Programa 43.....	39
Quadro 7 – Investimento realizado por Medidas do Programa 44.....	44
Quadro 8 – Investimento realizado por Medidas do Programa 45.....	46
Quadro 9 – Investimento realizado por Medidas do Programa 46.....	50
Quadro 10 – Investimento realizado por Medidas do Programa 47.....	57
Quadro 11 – Investimento realizado por Medidas do Programa 48.....	64
Quadro 12 – Investimento realizado por Medidas do Programa 49.....	69
Quadro 13 – Investimento realizado por Medidas do Programa 50.....	71
Quadro 14 – Investimento realizado por Medidas do Programa 51.....	76
Quadro 15 – Investimento realizado por Medidas do Programa 52.....	88
Quadro 16 – Investimento realizado por Medidas do Programa 53.....	97
Quadro 17 – Investimento realizado por Medidas do Programa 54.....	103
Quadro 18 – Investimento realizado por Medidas do Programa 55.....	105

GLOSSÁRIO DE SIGLAS

APRAM, SA	Administração dos Portos da RAM	DRAAC	Direção Regional do Ambiente e Alterações Climáticas
ARAE	Autoridade Regional das Atividades Económicas	DRAE	Direção Regional Adjunta da Economia
ARDITI	Agência Regional para o Desenvolvimento da Investigação, Tecnologia e Inovação	DRAPMA	Direção Regional da Administração Pública e Modernização Administrativa
AT-RAM	Autoridade Tributária da Região Autónoma da Madeira	DRC	Direção Regional da Cultura
ARM	Águas e Resíduos da Madeira, SA	DRE	Direção Regional de Educação
BA	Bussiness Angels	DRE	Direção Regional de Estradas
BPF	Banco Português de Fomento, S.A.	DREM	Direção Regional de Estatística da Madeira
CAL	Calheta	DRESC	Direção Regional de Equipamentos Social e Conservação
CARAM, EPE	Centro de Abate da Região Autónoma da Madeira	DRETT	Direção Regional de Economia e Transportes Terrestres
CCE	Conselho Consultivo da Economia	DROTA	Direção Regional do Ordenamento e Ambiente
CEF	Centro de Formalidades das Empresas	DROTe	Direção Regional do Ordenamento do Território
CEPAM	Conservatório Escola Profissional das Artes da Madeira	DRPRI	Direção Regional de Planeamento, Recursos e Infraestruturas
CLB	Câmara de Lobos	EMPREENDER 2020	Sistema de Incentivos ao Empreendedorismo da Região Autónoma da Madeira
CNQ	Catálogo Nacional de Qualificações	ER	Estrada Regional
COVID-19	Doença por Coronavírus – 2019	EXT	Exterior
CQ	Centro Qualifica	FCR	Fundo Capital de Risco
CQM	Centro de Química da Madeira	FEAMP	Fundo Europeu dos Assuntos Marítimos e das Pescas
CR	Capital de Risco	FEDER	Fundo Europeu de Desenvolvimento Regional
DRA	Direção Regional da Agricultura	FSE	Fundo Social Europeu

FUN	Funchal	IRE	Inspeção Regional de Educação
GAB	Gabinete do Secretário	IRF	Inspeção Regional de Finanças
GIPE	Gestão Integrada de Programas de Emprego	ITI	Instituto Técnico de Inovação
GR	Governo Regional	IVBAM	Instituto do Vinho, do Bordado e do Artesanato da Madeira, IP-RAM
I&I	Investigação e Inovação	LMM	Laboratório de Metrologia da Madeira
IASAÚDE	Instituto de Administração da Saúde e Assuntos Sociais, IP-RAM	LREC	Laboratório Regional de Engenharia Civil
IDE	Instituto de Desenvolvimento Empresarial, IP-RAM	LRVSA	Laboratório Regional de Veterinária e Segurança Alimentar
IDR	Instituto de Desenvolvimento Regional, IP-RAM	MAC	Machico
IEM	Instituto de Emprego da Madeira, IP-RAM	MAC 2014-2020	Madeira/Açores/Canárias
IFAP	Instituto de Financiamento da Agricultura e Pescas- IP	Madeira 14-20	Programa Operacional Madeira 14-20
IFCN	Instituto das Florestas e Conservação da Natureza, IP-RAM	MAR 2020	Programa Operacional Fundo Europeu dos Assuntos Marítimos e das Pescas - Programa
IFD	Instituição Financeira de Desenvolvimento, S.A.	PAMUS	Plano de Ação para a Mobilidade Urbana Sustentável da Região Autónoma da Madeira
IFRRU 2020	Instrumento Financeiro Reabilitação e Revitalização Urbanas	PATRIRAM	Titularidade e Gestão de Património Público Regional, S.A.
IGF	Inspeção-Geral das Finanças	PDES	Plano de Desenvolvimento Económico e Social
IHM	Investimentos Habitacionais da Madeira, EPE - RAM.	PGR	Presidência do Governo Regional
INOVAR 2020	Sistema de Incentivos à Inovação Empresarial da Região Autónoma da Madeira	PIDDAR	Plano e Programa de Investimentos e Despesas de Desenvolvimento da Administração Regional
INTERNACIONALIZAR 2020	Sistema de Incentivos à Internacionalização das Empresas da Região Autónoma da Madeira	PMZ	Porto Moniz
IQ	Instituto para a Qualificação, IP-RAM	PO	Programa Operacional

IRE	Inspeção Regional de Educação	PO SEUR	Programa Operacional Sustentabilidade e Eficiência no Uso de Recursos
PRID	Programa de Recuperação de Imóveis Degradados	SRA	Secretaria Regional de Agricultura e Desenvolvimento Rural
PROCIÊNCIA 2020	Sistema de Incentivos à Produção de Conhecimento Científico e Tecnológico da Região Autónoma da Madeira	SRAAC	Secretaria Regional de Ambiente, Recursos Naturais e Alterações Climáticas
PRODERAM 2020	Programa de Desenvolvimento Rural da Região Autónoma da Madeira	SRE	Secretaria Regional de Educação, Ciência e Tecnologia
PSL	Ponta do Sol	SREI	Secretaria Regional de Equipamentos e Infraestruturas
PST	Porto Santo	SREM	Secretaria Regional de Economia
RAM	Região Autónoma da Madeira	SRIC	Secretaria Regional de Inclusão Social e Cidadania
RBV	Ribeira Brava	SRMar	Secretaria Regional de Mar e Pescas
REG	Região	SRS	Secretaria Regional de Saúde e Proteção Civil
RIS3	Estratégias de Investigação e Inovação para uma Especialização Inteligente	SRTC	Secretaria Regional de Turismo e Cultura
SAN	Santana	TICE	Tecnologias de Informação e Comunicação na Educação
COVID-19	Coronavírus da síndrome respiratória aguda grave 2	UE	União Europeia
SCR	Santa Cruz	UG	Unidade de Gestão
SDNM	Sociedade de Desenvolvimento do Norte da Madeira	VALORIZAR 2020	Sistema de Incentivos à Valorização e Qualificação Empresarial da Região Autónoma da Madeira
SESARAM	Serviço de Saúde da Região Autónoma da Madeira, EPE-RAM	VCC	Vários Concelhos
SI	Sistema de Incentivos	VP	Vice-Presidência do Governo Regional e dos Assuntos Parlamentares
SIGO	Sistema de Informação de Gestão Orçamental		



I. INTRODUÇÃO




INTRODUÇÃO

A execução do PIDDAR para o ano 2020, materializada no presente Relatório, revela a intervenção pública na implementação da estratégia delineada no âmbito do Documento de Orientação Estratégica Regional Compromisso Madeira@2020, designado de Plano de Desenvolvimento Económico e Social – PDES, para o período 2014-2020 e, em simultâneo, para a concretização dos objetivos definidos no Programa do Governo Regional para o período 2019-2023.

Este Relatório procura dar conta do esforço interventivo do Governo Regional na prossecução do desenvolvimento sustentado da Região Autónoma da Madeira (RAM), apresentando, de forma sistematizada, a análise da execução material e financeira dos investimentos, tanto do ponto de vista global, como a nível dos Programas e Medidas que refletem os objetivos definidos para o ano 2020, assim como disponibiliza, de forma pormenorizada, toda a informação financeira considerada relevante. Refira-se que a consolidação dos dados financeiros é feita tendo em consideração a classificação económica das despesas. Assim, a diferença entre o Total Geral e o Total Consolidado corresponde à despesa classificada nas económicas 04.03 e 08.03, que são expurgadas do Total Consolidado.

O PIDDAR tem expressão financeira no Mapa IX do Orçamento da Região Autónoma da Madeira, enquanto a respetiva execução integra o Anexo XIV da Conta da Região.





II. ANÁLISE GLOBAL

ANÁLISE GLOBAL

O PIDDAR para o ano 2020 foi aprovado pela Resolução da Assembleia Legislativa da Região Autónoma da Madeira n.º 1-A/2020/M, publicada em 31 de janeiro de 2020.

O contexto orçamental em que decorreu a execução dos projetos incluídos no PIDDAR 2020 foi definido no Decreto Legislativo Regional n.º 1-A/2020/M, publicado em 31 de janeiro e regulamentado através do Decreto Regulamentar Regional n.º 22/2020/M, publicado em 17 de março.

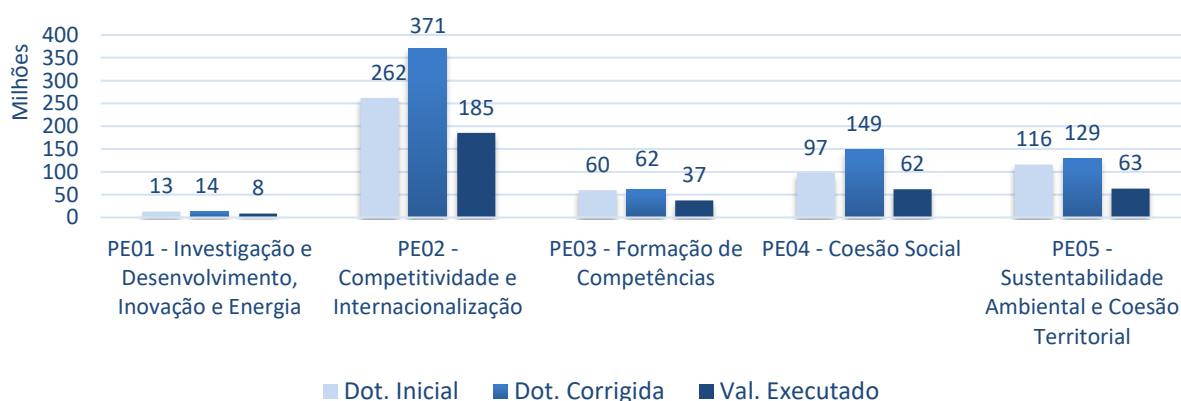
Ao longo do ano a dotação inicial, no montante de 548 012 338 euros, foi objeto de alguns ajustamentos, através de alterações orçamentais, o que representou um reforço de 176 330 438 euros, fixando-se a dotação financeira final em 724 342 777 euros. Deste montante foi executado 355 241 953 euros, correspondendo a uma taxa de execução de 49,0%, devido essencialmente aos impactos negativos induzidos pela pandemia COVID 19, que se fizeram sentir não só no domínio da saúde Pública, como também do ponto de vista económico e social e de forma mais intensa na Região Autónoma da Madeira, atendendo às vulnerabilidades económicas e sociais pré-existentes, características de uma economia insular e ultraperiférica.

Até ao surgimento desta pandemia, assistia-se a uma recuperação da economia da Região, perspetivando-se em 2020 um trajeto de sustentabilidade económica e social, alcançado desde 2012, tal como demonstravam alguns indicadores (Controlo da dívida pública; Trajetória descendente da taxa de desemprego; Melhoria dos indicadores económicos da nossa Região em 2018, entre outros) e que foi abruptamente interrompido, devido à paralisação imediata da economia e implementação de medidas mais restritivas, que provocaram uma quebra significativa nos rendimentos das famílias, tanto pelo desemprego como pelo recurso ao *layoff* ou ainda pela redução do tempo de trabalho e das respetivas remunerações.

Esta contingência determinou a suspensão da execução de serviços/empreitadas, atrasos na deslocação de técnicos de e para a Região, face à implementação da obrigatoriedade de quarentena/isolamento social a todos os que desembarcassem nos aeroportos da Região Autónoma da Madeira, por um período de 14 dias, interrupções e atrasos significativos no fornecimento de algumas matérias-primas imprescindíveis à execução dos Investimentos, obrigando a uma reorganização e recalendarização sistemática dos trabalhos previstos, entre outros constrangimentos que se fizeram sentir com o agravamento da situação pandémica na Região.

O Gráfico 1 ilustra a repartição do montante de despesa realizada pelas Prioridades de Desenvolvimento, estabelecidas para o médio prazo, no âmbito do Plano de Desenvolvimento Económico e Social – PDES.

Gráfico 1 - Repartição da despesa realizada por prioridades de desenvolvimento



Do conjunto das Prioridades de Desenvolvimento, decorrentes das linhas orientadoras definidas no PDES para o período 2014-2020, destacam-se a Competitividade e Internacionalização e a Sustentabilidade Ambiental e Coesão Territorial, que no seu conjunto representaram quase 70%, (69,9%), do investimento realizado em 2020. A Coesão Social, Formação de Competências e Investigação e desenvolvimento, inovação e energia, representaram no seu conjunto 30,1% do total executado no âmbito do Plano de Investimentos para o ano em causa.

O quadro seguinte resume a repartição do investimento entre os diferentes departamentos do Governo Regional.

Quadro 1 – Repartição da despesa realizada por departamento

Unidades: Euros

Código - Departamento	Dotação Inicial	Dotação Final	Execução	Estrutura %
42 - Presidência do Governo Regional, (PGR)	138 250	138 250	51 531	0,01
43 - Vice-Presidência do Governo Regional e dos Assuntos Parlamentares, (VP)	40 917 256	122 281 057	29 622 938	8,3
44 – Secretaria Regional de Economia, (SREM)	60 765 237	101 200 487	46 380 335	13,1
45 - Secretaria Regional de Educação, Ciência e Tecnologia, (SRE)	46 786 660	50 070 526	29 610 184	8,3
46 - Secretaria Regional de Saúde e Proteção Civil, (SRS)	11 318 482	11 737 288	6 976 687	2,0
47 – Secretaria Regional de Turismo e Cultura, (SRTC)	30 150 713	31 223 657	20 962 660	5,9
48 - Secretaria Regional de Inclusão Social e Cidadania, (SRIC)	46 477 215	90 108 448	47 452 160	13,4
49 - Secretaria Regional de Ambiente, Recursos Naturais e Alterações Climáticas, (SRAAC)	19 464 984	24 204 343	11 262 700	3,2
50 – Secretaria Regional de Mar e Pescas, (SRMar)	7 779 130	8 646 291	3 440 880	1,0
51 - Secretaria Regional de Agricultura e Desenvolvimento Rural, (SRA)	27 561 113	30 660 338	14 119 318	4,0
52 - Secretaria Regional de Equipamentos e Infraestruturas, (SREI)	256 653 298	254 072 092	145 362 558	40,9
TOTAL	548 012 338	724 342 777	355 241 953	100

Fonte: Sistema de Informação de Gestão Orçamental (SIGO)

No contexto dos investimentos realizados por departamento, a Presidência do Governo Regional, através do Programa Promoção da Inclusão Social e Combate à Pobreza, promoveu ações de coesão regional, com destaque para o apoio às Casas da Madeira espalhas pelo Mundo.

A Vice-Presidência do Governo Regional e dos Assuntos Parlamentares, direcionou 31,4% do seu investimento para o Ordenamento urbano e territorial, sendo que a maior fatia foi para as Infraestruturas públicas.

No âmbito dos investimentos realizados pela Secretaria Regional de Economia, o foco centrou-se no Desenvolvimento empresarial, com 55,3% do investimento global do departamento e 32,9% na Promoção dos transportes, sendo que 21,9% da despesa realizada foi dedicada às Medidas de Contingência COVID-2019.

Na Secretaria Regional de Educação, Ciência e Tecnologia, o investimento destinado ao Ensino, competências e aprendizagem ao longo da vida, absorveu 88,5%, seguido do Reforço da investigação, desenvolvimento tecnológico e inovação com 11,1% da despesa concretizada por este departamento.

A Secretaria Regional de Saúde e Proteção Civil afetou 51,9% da sua execução a Promover a adaptação às alterações climáticas e a prevenção e gestão de riscos e 48,1% à Saúde, com destaque para Prevenção e gestão de riscos naturais e antrópicos e na Melhoria e reordenamento da rede de infraestruturas do sector da saúde.

O investimento efetuado pela Secretaria Regional de Turismo e Cultura, na área do Turismo, cultura e património, constituiu 99,8% do montante despendido por este Departamento, com maior destaque para a Promoção e valorização da atividade turística e na Proteção, conservação, valorização e qualificação do património cultural, museológico e religioso.

A Secretaria Regional de Inclusão Social e Cidadania afetou 57,8% da sua execução à Promoção da inclusão social e combate à pobreza, sendo que metade do valor executado no Programa foi dedicado às Medidas de Contingência COVID-2019. A SRIC afetou também, 39,4% à Habitação e realojamento.

Do valor investido pela Secretaria Regional de Ambiente, Recursos Naturais e Alterações Climáticas, 60,7% foi destinado às Atividades tradicionais tais como sistemas de regadio, valorização das florestas, biodiversidade e áreas protegidas, seguido de Promover a adaptação às alterações climáticas e a prevenção e gestão de riscos com 27,5%. A SRAAC destinou 21,5% do total realizado às Medidas de Contingência COVID-2019.

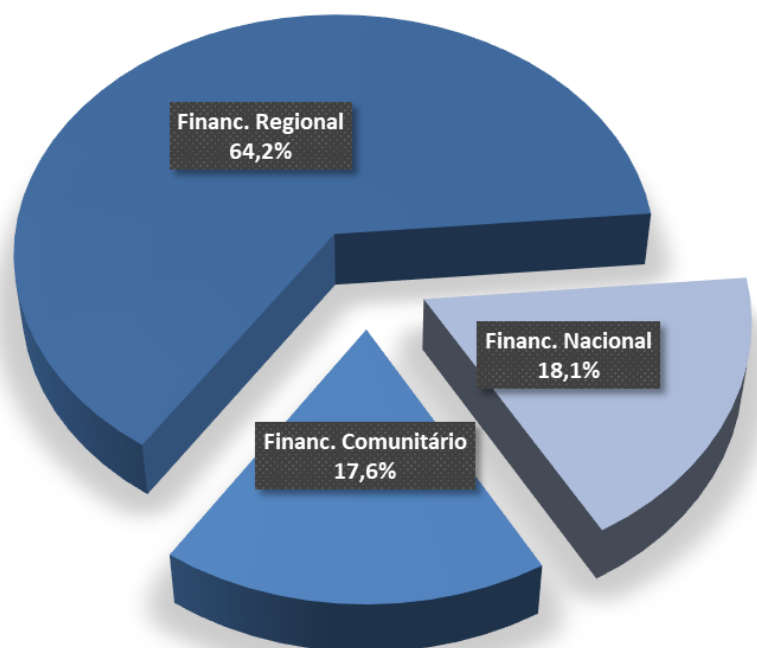
A Secretaria Regional de Mar e Pescas dedicou quase 100% do seu investimento às Atividades tradicionais, com predominância em potenciar a economia do Mar. No universo das Atividades tradicionais, a SRMar dedicou 26,9% do investimento às Medidas de Contingência COVID-2019.

No domínio de atuação da Secretaria Regional de Agricultura e Desenvolvimento Rural, este Departamento dedicou também grande parte do investimento às Atividades tradicionais, 84,5%, com a predominância na agricultura e desenvolvimento rural, sendo que para as Medidas Contingência COVID-2019 foi atribuído 21,8% do montante executado por este Departamento.

No que concerne aos investimentos levados a cabo pela Secretaria Regional de Equipamentos e Infraestruturas, 78,6% foram destinados à Promoção dos transportes sustentáveis, com realce para os investimentos na Melhoria das acessibilidades internas e externas e reforço da mobilidade, assim como 13,5% para Promover a adaptação às alterações climáticas e a prevenção e gestão de riscos.

Efetuada uma análise do investimento tendo como referência as fontes de financiamento, (Gráfico 2), verificamos que do total da execução (355 241 953 euros), 64 428 206 euros tiveram origem em financiamento nacional, 62 585 782 euros em recursos comunitários e os restantes, 228 227 965 euros, provenientes de financiamento regional. Refira-se que o financiamento regional contempla verbas do capítulo 50 do orçamento da RAM, bem como verbas próprias dos Serviços e Fundos Autónomos e Empresas Públicas classificadas no perímetro da Administração Pública Regional.

Gráfico 2 – Repartição do investimento por fonte de financiamento



Ainda no que concerne às fontes de financiamento, é de referir que através do financiamento regional, 93,6% do investimento realizado em 2020 foi dedicado à Promoção dos transportes sustentáveis, Promoção da inclusão social e combate à pobreza, ao Turismo, cultura e património, ao Ensino, competências e aprendizagem ao longo da vida, à Habitação e realojamento, às Atividades tradicionais, a Promover a adaptação às alterações climáticas e a prevenção e gestão de riscos e ao Desenvolvimento empresarial.

Com recursos comunitários, 80,4% do investimento, foi aplicado nas áreas do Desenvolvimento empresarial, Promover a adaptação às alterações climáticas e na prevenção e gestão de riscos, no Ensino, competências e aprendizagem e ao longo da vida, no Reforço da investigação, desenvolvimento tecnológico e inovação, assim como nas Atividades tradicionais.

O financiamento para a Promoção dos transportes sustentáveis, Saúde e Ordenamento urbano e territorial, teve em 84,6% origem nacional.

Quadro 2 – Repartição da despesa realizada por Programa

Programas	Dotação Inicial	Dotação Final	Execução	Estrutura %
P-041 – Reforço da investigação, desenvolvimento tecnológico e inovação	12 752 616	13 742 714	8 254 437	2,3
P-042 – Desenvolvimento empresarial	40 589 022	138 645 925	26 258 897	7,4
P-043 – Turismo, cultura e património	29 421 553	30 547 942	21 257 767	6,0
P-044 – Energia	1 130 500	6 083 068	1 828	0,001

Unidade: euros

Programas	Dotação Inicial	Dotação Final	Execução	Estrutura %
P-045 – Promoção dos transportes sustentáveis	190 864 988	195 514 399	137 575 267	38,7
P-046 – Ensino, competências e aprendizagem ao longo da vida	51 763 149	53 310.340	32 058 053	9,0
P-047 – Aperfeiçoamento e modernização do sistema administrativo	7 898 822	8 894.750	4 952 348	1,4
P-048 – Promoção da inclusão social e combate à pobreza	21 646 119	63 531.748	28 739 030	8,1
P-049 – Habitação e realojamento	26 394 377	27 111.963	18 677 451	5,3
P-050 – Saúde	49 330 670	58 264.946	14 329 886	4,0
P-051 – Atividades tradicionais	43 352 931	50 841.112	22 189 549	6,2
P-052 – Ordenamento urbano e territorial	22 690 331	24 854.311	12 235 128	3,4
P-053 – Promover a adaptação às alterações climáticas e à prevenção e gestão de riscos	41 907 476	44 715.561	26 408 995	7,4
P-054 – Infraestruturas ambientais	4 118 574	3 158.087	996 549	0,3
P-055 – Assistência técnica	4 151 210	5 125.911	1 306 769	0,4
TOTAL	548 012 338	724 342 777	355 241 953	100

Fonte: Sistema de Informação de Gestão Orçamental (SIGO)

No que concerne à execução por Programas, verificamos que o Programa Promoção dos transportes sustentáveis representou 38,7% do total da despesa executada em 2020, seguido do Ensino, competências e aprendizagem ao longo da vida com 9,0% e da Promoção da inclusão social e combate à pobreza com 8,1%. O conjunto dos três Programas (198 372 349 euros), representou 55,8% do investimento realizado neste ano.

O Programa Promoção dos transportes sustentáveis apresentou uma despesa de 137 575 267 euros e uma taxa de execução de 70,4%, uma das mais altas do PIDDAR 2020. Para este desempenho contribuiu a Melhoria das acessibilidades internas e externas e o reforço da mobilidade. No que se refere à distribuição da despesa por fonte de financiamento, 72,5% teve origem no financiamento regional e 26,3% foi proveniente de financiamento nacional, nomeadamente do Fundo de Coesão nacional, e os restantes 1,2% financiamento comunitário.

Relativamente aos diversos projetos e atividades levadas a cabo nas áreas do Ensino, competências e aprendizagem ao longo da vida, significaram um investimento de 32 058 053 euros do montante global do PIDDAR 2020, com uma taxa de execução de 60,1%. Os investimentos realizados no âmbito da gestão eficiente do sistema educativo profissional e das infraestruturas educativas, formativas, desportivas e de recreio e da valorização da atividade desportiva foram os que mais contribuíram para o nível de execução do Programa. No que concerne à distribuição do investimento por fontes de financiamento, verifica-se que 54,4% teve origem no financiamento regional.

O investimento na Promoção da inclusão social e combate à pobreza, destinado a combater o risco de pobreza na Região e a prevenir situações de desqualificação social e a perda de contacto com o mercado de trabalho, totalizou 28 739 030 euros, correspondendo a 8,1% do total do PIDDAR, com destaque para a promoção da coesão e a inclusão social, que representou 49,8% do investimento realizado pelo Programa. No que concerne à origem das verbas, salienta-se que 84,0% foi financiamento regional, (24 129 659 euros), na sua maior parte dedicado às Medidas de Contingência COVID-2019, como sejam o apoio complementar aos trabalhadores independentes, o fundo de emergência para o apoio social, o apoio à manutenção dos postos de trabalho e o complemento social regional aos trabalhadores em Lay-Off.

Ainda no âmbito do referido Programa, 16,0%, (4 585 091 euros), tiveram origem em fundos comunitários, através do PO Madeira 14-20, e foram direcionados para o Plano Regional de Emprego e a Formação Profissional de Deficientes.

O Programa Promover a adaptação às alterações climáticas e à prevenção e gestão de riscos compreendeu um investimento de 26 408 995 euros, que representou 7,4%, com particular incidência na prevenção e gestão de riscos naturais e antrópicos. No que se refere à distribuição do investimento por fontes de financiamento, o financiamento comunitário foi aquele que teve maior expressividade, representando 54,7% do total das despesas realizadas neste Programa.

No que se refere à prevenção e gestão de riscos naturais e antrópicos, a expressividade do investimento realizado foi para as intervenções de reabilitação e regularização das principais ribeiras do Funchal, o apoio às associações de bombeiros da RAM e também à regularização do troço final da Ribeira da Madalena do Mar, que no seu conjunto atingiram 19 314 066 euros, sendo a principal fonte de financiamento, comunitária, através do Programa Operacional Sustentabilidade e Eficiência no Uso de Recursos (PO SEUR).

Seguidamente, o esforço no Desenvolvimento empresarial, que contou com um investimento de 26 258 897 euros, o equivalente a 7,4% da despesa de 2020, especialmente dirigido ao reforço da competitividade das empresas e à contingência COVID-2019, por forma a garantir a normalidade, representando no seu conjunto 25 328 345 euros (96,5%) do investimento do Programa. A contribuição financeira da União Europeia foi de 14 670 410 euros, o que representou 55,9% das fontes de financiamento, consubstanciada na sua maioria, através do PO Madeira 14-20, mais especificamente através dos Sistemas de incentivos (SI).

As atuações realizadas no âmbito das Atividades tradicionais atingiram 22 189 549 euros e representou 6,2% do investimento global do PIDDAR. Destacam-se os investimentos realizados no âmbito da agricultura, desenvolvimento rural, valorização das florestas, da biodiversidade e áreas protegidas com 71,7%, (15 745 990 euros), assim como 11,2% do valor dedicado em potenciar a economia do mar (Pesca e Aquicultura).

Ainda no espaço de atuação do Programa Atividades tradicionais e no que se refere às despesas realizadas nas Medidas de contingência COVID-2019, tanto na prevenção, contenção, mitigação, tratamento, como em garantir a normalidade, foram realizadas despesas no valor de 3 934 693 euros, representando 17,7% do valor total realizado no Programa. No que concerne à distribuição da despesa por fontes de financiamento, realça-se o facto de 62,2% da despesa ter sido garantida pelo financiamento regional.

A concretização dos diversos projetos nos domínios do Turismo, cultura e património traduziu-se num investimento de 21 257 767 euros, representando 6,0 % do total da despesa realizada no âmbito do PIDDAR 2020. De destacar o investimento efetuado na promoção e valorização da atividade turística, cujo desempenho é fruto da aposta do Governo Regional na promoção do destino “MADEIRA, DESTINO SEGURO” e na proteção, conservação, valorização e qualificação do património cultural, museológico e religioso. Que

no conjunto representaram 91,5%, (20 930 406 euros), do investido no Programa. No que concerne à distribuição do investimento por fontes de financiamento, verifica-se que 91,8% teve origem no financiamento regional.

A Habitação e realojamento, no investimento global, representou 18 677 451 euros, (5,3%), sendo a principal fonte de financiamento regional, com 15 882 414 euros.

O Programa Saúde apresentou um investimento de 14 329 886 euros, correspondente a uma taxa de execução de 4,0% relativamente ao total executado no PIDDAR. O investimento realizado na Saúde ocorreu, na sua maioria, com recurso a financiamento nacional (80,9%).

O Programa Reforço da investigação, desenvolvimento tecnológico e inovação ficou marcado pelo fomento da inovação da investigação e do desenvolvimento tecnológico, da intensificação da articulação entre empresas e entidades do sistema científico e tecnológico, como é o exemplo dos projetos desenvolvidos pela Agência Regional para o Desenvolvimento da Investigação, Tecnologia e Inovação (ARDITI).

Este programa apresenta um investimento de 8 254 437 euros, 2,3% relativamente ao total executado no PIDDAR. No que diz respeito às fontes de financiamento é de realçar o facto de a maior parte do investimento neste Programa (76,7%) ser proveniente da União Europeia, com destaque para o cofinanciamento dos projetos através do PO Madeira 14-20, do PO MAC 2014-2020 e do PO SEUR.

Os investimentos realizados nos projetos associados à Assistência técnica, como instrumentos de operacionalização da Política de Coesão da União Europeia, com aplicação na RAM, totalizaram 1 306 769 euros, o que corresponde a 25,5% da dotação prevista.

Quadro 3 – Repartição da despesa realizada por Concelho

Concelhos	Dotação Inicial	Dotação Final	Execução	Unidade: euros
				Estrutura %
Calheta	35 824 349	35 744 500	11 926 867	3,4
Câmara de Lobos	7 972 842	8 421 980	4 462 567	1,3
Funchal	85 430 452	91 867 812	56 435 189	15,9
Machico	3 260 967	3 291 784	663 487	0,2
Ponta do Sol	8 087 764	8 057 617	3 300 326	0,9
Porto Moniz	3 453 035	3 706 292	514 794	0,1
Porto Santo	6 594 293	8 214 360	3 022 021	0,9
Ribeira Brava	16 406 070	15 330 078	4 236 389	1,2
Santa Cruz	2 673 118	2 051 031	734 074	0,2
Santana	22 302 751	22 677 463	16 979 873	4,8
São Vicente	2 511 523	1 078 371	30 857	0,01
Vários Concelhos	196 081 096	208 199 613	147 955 127	41,6
RAM	156 382 475	315 309 187	104 889 462	29,5
Estrangeiro	1 031 603	392 689	90 919	0,0
TOTAL	548 012 338	724 342 777	355 241 953	100

Fonte: Sistema de Informação de Gestão Orçamental (SIGO)



III. ANÁLISE POR PROGRAMAS E MEDIDAS



P-041 – REFORÇO DA INVESTIGAÇÃO, DESENVOLVIMENTO TECNOLÓGICO E INOVAÇÃO

Os investimentos integrados neste Programa visam reforçar a investigação e inovação (I&I), a capacidade de desenvolvimento da excelência na I&I e a promoção de centros de competência. Pretende-se, igualmente, o estímulo à promoção do investimento das empresas em inovação e investigação, o desenvolvimento de ligações e sinergias entre empresas, centros de I&D e o sector do ensino superior.

As Medidas de intervenção do PIDDAR executadas durante o ano de 2020, que enquadram tais investimentos e ações, são as seguintes:

- M-001 – Fomento da inovação, da investigação e do desenvolvimento tecnológico
- M-002 – Melhoria no acesso às tecnologias da informação e da comunicação
- M-070 - Contingência COVID-2019 – Garantir normalidade

DESPESA PÚBLICA E FINANCIAMENTO

Quadro 4 - Investimento realizado por Medidas do Programa 41

Unidade: euros

Programa/Medida	Fontes de Financiamento			Total
	Nacional	Comunitário	Regional	
P-041 – Reforço da investigação, desenvolvimento tecnológico e inovação	325 348	6 327 232	1 601 857	8 254 437
M-001 - Fomento da inovação, da investigação e do desenvolvimento tecnológico	325 348	6 327 232	1 597 098	8 249 677
M-002 - Melhoria no acesso às tecnologias da informação e da comunicação	0	0	0	0
M-070 - Contingência COVID-2019 – Garantir normalidade	0	0	4 760	4 760

Fonte: SIGO

A despesa realizada no Programa - Reforço da investigação, desenvolvimento tecnológico e inovação ascendeu a 8 254 437 euros, o que representa uma taxa de execução 60,1%, e uma representatividade nos Investimentos do Plano em 2020 de 2,3%.

No que diz respeito às fontes de financiamento do Programa, a maior fatia do investimento, (76,7%), foi proveniente da União Europeia, com destaque para o cofinanciamento dos projetos através do PO Madeira 14-20 e do PO MAC 2014-2020. O montante do financiamento regional correspondeu a 19,4%.

Ao efetuar uma análise por Medidas, verifica-se que a Medida - Fomento da inovação, da investigação e do desenvolvimento tecnológico, foi a que mais contribuiu para a execução do Programa com um peso de quase de 100%, (99,9%).

PRINCIPAIS ATUAÇÕES POR MEDIDA

M-001 – Fomento da inovação, da investigação e do desenvolvimento tecnológico

O valor do investimento realizado nesta Medida foi de 8 249 677 euros, representa uma taxa de execução de 60,2% face ao programado e um ónus na realização do Programa de quase 100%, (99,9%). A execução desta

Medida ficou a cargo, por ordem de maior valor investido, da SREM, da SRE e da SREI, que em conjunto fomentaram a inovação, a investigação e o desenvolvimento tecnológico.

O valor total executado pela SREM foi de 4 717 750 euros, com uma taxa de execução de 77,2% e uma representatividade de 57,2%, do total investido nesta Medida.

No contexto das atribuições da SREM, o Instituto de Desenvolvimento Empresarial, IP-RAM, (IDE), deu continuidade aos projetos PROCiência - Sistema de Incentivos à Produção de Conhecimento Científico e Tecnológico da RAM e Inovar 2020 - Sistema de Incentivos à Inovação Empresarial da RAM. Estes Sistemas de Incentivos, (SI), são cofinanciados no âmbito do Programa Operacional (PO) Madeira 14-20, sendo que:

- O SI PROCiência - permitiu reforçar a capacidade competitiva da economia regional, através da dinamização de projetos em áreas estratégicas de Investigação, Desenvolvimento e Inovação, (I&D&I). Destaca-se igualmente, o reforço da ligação entre as empresas e as entidades que integram o Sistema Regional para o Desenvolvimento da Investigação, Tecnologia e Inovação, e as instituições do Ensino Superior;
- O SI Inovar 2020 – contribuiu para a promoção de projetos de inovação produtiva, de âmbito nacional ou internacional, que visem a introdução de novas atividades, produtos ou serviços ou a melhoria significativa de processos tecnológicos através da transferência e aplicação de conhecimento, contribuindo, assim, para um melhoramento do posicionamento da RAM em cadeias de valor internacionais.

A Secretaria Regional de Educação, Ciência e Tecnologia realizou no Fomento da inovação, da investigação e do desenvolvimento tecnológico um investimento de 3 270 987 euros, com uma taxa de execução de 44,7% face o previsto, representando 39,6% do total executado na Medida.

A morosidade que caracteriza os projetos de investigação, desde à preparação da candidatura à sua implementação e desenvolvimento, não permitiu uma maior execução do investimento previsto. No entanto, a SRE, através da ARDITI - Agência Regional para o Desenvolvimento da Investigação Tecnológica e Inovação, desenvolveu um conjunto de projetos nas áreas da educação, economia do mar, ambiente, biodiversidade, transportes e crescimento inteligente, destacando-se os seguintes:

- Bolsas de Formação Avançada, FSE 2 – projeto cofinanciado através do PO Madeira 14-20, que permitiu atribuir bolsas de Doutoramento e Pós-doutoramento para o desenvolvimento de trabalhos de investigação conducentes à obtenção do grau académico e trabalhos de investigação em empresas ou instituições científicas portuguesas de reconhecida idoneidade;
- OOM - Observatório Oceânico da Madeira - cofinanciado no PO Madeira 14-20, visou desenvolver a investigação científica fundamental e aplicada no âmbito das Ciências do Mar na Madeira;
- CQM+ - Centro de Química da Madeira - também com o apoio no PO Madeira 14-20, reforçou o potencial de investigação e inovação no CQM, permitiu aumentar a sua massa crítica no reforço da investigação em áreas estratégicas para a RAM, e ainda adotou medidas que facilitem a transferência de conhecimento do laboratório para o mercado. Assim como, tornou o CQM mais competitivo a nível internacional, contribuindo para a consolidação da Universidade da Madeira, no espaço universitário internacional;
- Clean Atlantic - deu continuidade ao investimento, no sentido de proteger a biodiversidade e ecossistemas marinhos através do melhoramento da cooperação regional e do reforço das capacidades de prevenção, monitorização e remoção de lixo marinho no Atlântico. Projeto cofinanciado pelo INTERREG ATLANTIC;

- GoJelly - A gelatinous solution to plastic pollution - com cofinanciamento do Horizon 2020, desenvolveu, testou e promoveu uma solução gelatinosa que é processada através de matéria-prima proveniente de medusas (jellyfish) para servir de filtro à poluição de microplásticos;
- LARSYS - o projeto é financiado pela Fundação para a Ciência e Tecnologia e visa apoiar as atividades do Laboratório Associado de Robótica e Sistemas de Engenharia (LARSYS). O investimento realizado permitiu à realização das pesquisas básicas e aplicadas em tecnologias de engenharia relevantes para aplicações industriais e desafios sociais. A nível regional o projeto é coordenado pelo ITI – Instituto Técnico de Inovação, a unidade de investigação do LARSYS que tem como entidade de gestão a ARDITI;
- AppCOVIDMadeira – o projeto constitui no desenvolvimento de um aplicativo Android/iOS, como meio de facilitar a comunicação e a monitorização dos doentes com COVID-19 pelas autoridades de saúde;
- PortoSantoSemLixoMarinho - cofinanciado pelo EEAGrants 2014-2021, este projeto está repartido em 3 fases, sendo que em 2020 foi desenvolvida a fase 1, que consistiu na monitorização e avaliação contínua da situação dos resíduos de plástico na ilha de Porto Santo;
- Islands of Inovation - cofinanciamento através do INTERREG EUROPE, o investimento realizado permitiu às regiões insulares que integram o projeto, de abordar as oportunidades de diversificação das suas economias melhorando as suas políticas de inovação.

O Laboratório Regional de Engenharia Civil (LREC), serviço que integra a administração direta da SREI, deu continuidade ao projeto Reforço e Modernização das Capacidades Laboratoriais dos Ensaios de Engenharia Civil – 2ª fase, através da aquisição de equipamentos técnicos para ensaios de estruturas e de materiais de construção civil. O investimento concretizado somou 260 940 euros, com uma taxa de execução de 90,4% e um contributo de 3,2% na realização da Medida.

M-002 – Melhoria no acesso às tecnologias da informação e da comunicação

Os investimentos previstos na Medida estão exclusivamente a cargo da VP, através da realização do projeto Plataforma Informática para o Registo Internacional de Navios da Madeira (MAR). O projeto não apresentou execução em 2020, tendo em conta que em março a Comissão Técnica do MAR, deparou-se com alterações internas de recursos humanos, provocando uma diminuição na capacidade de resposta e no desenvolvimento do novo projeto. Assim como, devido à prioridade no conjunto das adaptações necessárias aos sistemas informáticos em uso, por forma a ser possível a materialização do legalmente estabelecido nas alterações legislativas de 27 de agosto de 2020.

M-070 – Contingência COVID-2019 – Garantir normalidade

No campo de ação da Contingência COVID-2019, e referente ao Programa Reforço da investigação, desenvolvimento tecnológico e inovação, a SRE executou 4 760 euros, o que representa uma taxa de execução de 87,2% face ao dotado. As despesas realizadas foram enquadradas no projeto Contingência COVID-2019, da responsabilidade da ARDITI, e consistiu na aquisição de produtos de proteção, (mascaras, gel desinfetante, luvas), aparelhos de medição de temperatura, serviços de limpeza e acrílicos para a adaptação das instalações de forma a garantir o regresso à normalidade.

P-042 – DESENVOLVIMENTO EMPRESARIAL

As prioridades de atuação em 2020 no âmbito deste Programa convergiram no reforçar a competitividade das empresas regionais, com o objetivo de consolidar o crescimento económico e acrescentar valor aos processos e aos bens e serviços, na compensação dos custos da ultraperifricidade, assim como na contingência COVID-19 de forma a garantir a normalidade.

As despesas de investimento realizadas no âmbito do presente Programa têm enquadramento nas seguintes Medidas:

- M-003 – Reforçar a competitividade das empresas
- M-004 – Apoio à internacionalização
- M-005 – Atividades empresarias tradicionais
- M-006 – Cooperação territorial
- M-070 - Contingência COVID-2019 – Garantir normalidade

DESPESA PÚBLICA E FINANCIAMENTO

Quadro 5 – Investimento realizado por Medidas do Programa 42

Unidade: euros

Programa/Medida	Fontes de Financiamento			Total
	Nacional	Comunitário	Regional	
P-042 – Desenvolvimento empresarial	36 872	14 670 410	11 551 615	26 258 897
M-003 – Reforçar a competitividade das empresas	36 872	13 023 148	2 664 219	15 724 240
M-004 – Apoio à internacionalização	0	264 823	156 551	421 375
M-005 – Atividades empresarias tradicionais	0	254 327	220 933	475 260
M-006 – Cooperação territorial	0	30 090	3 828	33 917
M-070 - Contingência COVID-19 – Garantir normalidade	0	1 098 021	8 506 084	9 604 105

Fonte: SIGO

O investimento realizado neste Programa totalizou 26 258 897 euros, o que corresponde a 7,4% do total da despesa em 2020 e uma taxa de execução de 18,9%.

No que diz respeito às fontes de financiamento, a maior parte do investimento realizado neste Programa, (55,9%), foi financiado por fundos provenientes da União Europeia, sendo que o financiamento regional correspondeu a 44,0%. Grande parte do apoio comunitário, proveio do PO Madeira 14-20, nomeadamente através dos SI.

Como se pode verificar, a Medida - Reforçar a competitividade das empresas foi a que se destacou, representando 59,9% da execução do Programa, seguida da Medida – Contingência COVID-2019 – Garantir normalidade com 36,6%, do volume de investimento no Programa.

PRINCIPAIS ATUAÇÕES POR MEDIDA

M-003 – Reforçar a competitividade das empresas

Todos os investimentos realizados nesta Medida estão a cargo da SREM e totalizaram 15 724 240 euros, o que representa um desempenho ao nível da execução na ordem dos 50,3% e uma representatividade no Programa a que pertence de quase 60%, (59,9%).

Neste âmbito dos investimentos realizados pelo Gabinete do Secretário Regional de Economia, é de realçar:

- Incentivo ao Empreendedorismo Empresarial Regional - que permitiu assegurar o apoio à promoção e valorização do empreendedorismo, e potencialização da inovação empresarial. Assim como, o apoio às start-ups da RAM, através de um contrato programa celebrado com a STARTUP MADEIRA, sendo possível desenvolver em 2020: iniciativas de base local ou regional e de apoio ao tecido empresarial; atividades de desenvolvimento e cooperação intersectorial; Dinamizar a Startup Madeira no Campus da Penteada e na Ribeira Brava; Promover projetos nas áreas do empreendedorismo e inovação, bem como intervir nos sistemas de incentivos regionais de empreendedorismo, de inovação e de valorização empresarial.

Ainda no campo de ação do referido projeto, foi possível promover o crescimento económico e ao fortalecimento do tecido empresarial regional, através da participação da INVESTMADEIRA na 25ª Edição do Salão Internacional de Alimentação e Bebidas, SISAB – Salão Internacional do Vinho, Pescado e do Agroalimentar. Uma iniciativa consagrada pelo mercado nacional e internacional, como o maior encontro anual do setor especializado na exportação, direcionado para a concretização de negócios;

- Promoção da Atividade Económica, das Empresas e do Investimento da RAM - que teve o foco principal na criação do Conselho Consultivo da Economia - CCE, através do qual foi possível desenvolver diversas iniciativas que contaram com a participação das associações empresariais dos diversos setores económicos. Destaca-se no âmbito das ações promovidas pelo CCE, a iniciativa intitulada por “Ouvir para Decidir”, que teve por objetivo a organização/realização de um ciclo de reuniões direcionadas aos vários setores da economia.

A Direção Regional de Economia e Transportes Terrestres, (DRETT), sob a tutela da SREM e no âmbito da presente Medida promoveu:

- Estudo Relativo à Exploração de Areia no Porto Santo - iniciado em outubro de 2020, sendo uma peça fundamental para a eficiente regulação às explorações de massas de fraca coesão, (areia), existentes na ilha do Porto Santo e salvaguarda deste recurso estratégico, não renovável que merece um planeamento, gestão e valorização adequada;
- Equipamentos Técnicos para o Laboratório de Metrologia da Madeira - apresenta uma baixa execução, uma vez que, devido à pandemia da COVID-19, houve uma diminuição das operações de controlo metrológico;
- Programa de Dinamização do Comércio - a baixa taxa de execução do projeto deve-se essencialmente a atrasos no início dos trabalhos previstos devido aos constrangimentos provocados pelo Estado de Emergência em 2020;

No campo da ação da presente Medida, também se destacam as seguintes intervenções desenvolvidas pelo Instituto de Desenvolvimento Empresarial, IP-RAM:

- Centro de Formalidades Empresas - promoveu-se o serviço de atendimento e de prestação de informações aos utentes, cuja finalidade consistiu em facilitar os processos de constituição, alteração ou extinção de empresas e atos afins;
- Linha de Crédito PME Madeira - é um instrumento criado para apoiar as empresas. A baixa execução em 2020, prendeu-se com a dificuldade das empresas de garantir as condições de elegibilidade, previstas no protocolo e nos contratos de financiamento da Linha;
- Programa Apoio à Intempérie 20 fevereiro de 2010 – consiste em apoiar as empresas na bonificação e conversão do empréstimo em subvenção a fundo perdido, no entanto um grupo significativo de empresas entraram, em 2020, em dificuldade e não puderam beneficiar na integra dos apoios previstos, situação, que penalizou o grau de execução do projeto;
- Linha de Crédito Pro-Invest - apoiou apenas 67 empresas, pelo que uma pequena percentagem de empresas apresentou condições de continuar a beneficiar dos apoios. A baixa taxa de execução, foi devido ao contexto adverso da pandemia, que obrigou a canalização de recursos para o lançamento de medidas de combate direto e imediato à crise económica e social;
- Financiamento Alternativo - Instrumentos Engenharia Financeira - cofinanciado no PO Madeira 14-20. Este projeto englobou os encargos com os Instrumento Financeiro – Bussiness Angels (BA) e o Instrumento Financeiro - Capital de Risco (CR). O BA tem como objetivo conceder às empresas uma forma alternativa de financiamento, por forma a conseguirem implementar e desenvolver as suas estratégias empresariais inovadoras com potencial de crescimento e de internacionalização. A AG do PO Madeira 14-20 atribuiu a gestão destes instrumentos financeiros, (BA e CR), à Instituição Financeira de Desenvolvimento, (IFD), atual Banco Português de Fomento, S.A., (BPF).

O Instrumento Financeiro - Capital de Risco (CR) destina-se a projetos e empresas com elevadas perspetivas de crescimento e rentabilidade. O procedimento concursal foi lançado em março de 2020 para a seleção das sociedades gestoras de FCR. O procedimento foi concluído e contratualizado apenas em setembro de 2020. A assinatura dos acordos de financiamento ficou para 2021, devido aos constrangimentos provocados pela pandemia COVID-19, pelo que não foi exequível implementar os FCR em 2020.

Ainda no campo de ação do Financiamento Alternativo - Instrumentos Engenharia Financeira, encontra-se o IFRRU 2020 que promoveu a reabilitação integral de espaços degradados em zonas designadas como Áreas de Reabilitação Urbana, definidas por cada município;

- Instrumento Financeiros/Reembolsos - visou facilitar a emissão das garantias autónomas necessárias à formalização aos pedidos de pagamento dos projetos aprovados no âmbito dos Sistemas de Incentivos do PO Madeira 14-20, (Empreender 2020, Internacionalizar 2020 e Valorizar 2020). Contudo no quadro das Medidas COVID-19 e integrado nos mecanismos facilitadores da atividade empresarial a AG do PO Madeira 14-20 dispensou a exigência de garantias bancárias para efeitos de processamentos dos pagamentos no âmbito dos sistemas de incentivos, realidade que reduziu a execução deste projeto;
- Linha de Crédito com Garantia Mútua PO Madeira 14-20 - O IDE, na qualidade de Organismo Intermédio, do PO Madeira 14-20, procedeu à abertura de um concurso público internacional com o intuito de selecionar um Fundo de contragarantia, que permitisse contragarantia às garantias emitidas pelas sociedades de garantia mútua emitidas no âmbito dos empréstimos bancários, via PO Madeira 14-20. O beneficiário selecionado foi o Fundo de Contragarantia Mútuo, gerido pela Sociedade

Portuguesa de Garantia Mútua. A fraca execução deste instrumento deveu-se por um lado, à morosidade e complexidade associada ao procedimento e por outro lado, ao incumprimento das empresas perante a Segurança Social e a Autoridade Tributária na consequência das dificuldades económicas despoletadas pelo COVID-19;

- Compensação dos Custos da Ultraperifricidade – Sobrecustos - é um projeto cofinanciado no PO Madeira 14-20 e apoiou, em 2020, os sobrecustos de funcionamento suportado pelas empresas regionais;
- EMPREENDER 2020 - também cofinanciado no PO Madeira 14-20, apoiou a dinamização do investimento privado e a criação de emprego materializados em projetos de inovação-produto. Os valores executados no ano de 2020, foram muito influenciados pela recessão económica motivada pelo surto da COVID-19. Esta realidade traduziu-se em algumas desistências e adiamentos dos investimentos em curso, tendo naturalmente afetado o ritmo de execução do projeto por força do adiamento da apresentação dos pedidos de pagamento;
- VALORIZAR 2020 - cofinanciado no PO Madeira 14-20, permitiu promover a qualificação das estratégias empresariais e desenvolver ações vocacionadas para a melhoria da capacidade competitiva das empresas regionais, de forma a consolidar o crescimento económico e acrescentar valor aos processos e aos bens e serviços. No ano de 2020, a recessão económica provocada pelo surto da COVID 19, retraiu os investimentos previstos pelas empresas, adiando os mesmos para 2021;
- Programa Apoio as Pequenas Iniciativas Empresariais (INICIE+ I e II) - apoiou pequenas iniciativas empresariais que contribuíram para a reestruturação e modernização da atividade empresarial. Promoveu estímulos à criação, expansão ou modernização de micro e pequenas empresas. No entanto a execução do projeto no ano de 2020, foi influenciada negativamente com a recessão económica, associada à COVID-19, em que as empresas optaram por adiar os investimentos, solicitando desta forma prorrogações de prazo, que traduziu na ausência de apresentação dos pedidos de pagamento e desta foram na diminuição da execução.

M-004 – Apoio à internacionalização

As intervenções realizadas no contexto desta Medida foram desenvolvidas pela SREM e pela SRA, e atingiram um montante de 421 375 euros, representando uma taxa de execução financeira de 16,9% e uma representatividade no Programa de 1,6%. A baixa execução na Medida decorre, de uma maneira geral, dos condicionalismos vividos em 2020 consequentes da situação pandémica da COVID-19.

No que se refere à SREM e no espaço de ação desta Medida, é de realçar as seguintes intervenções:

- InvestMadeira - que através do Gabinete da Secretaria Regional de Economia assegurou a organização e participação em alguns eventos realizados, (formato online), com principal destaque na 9ª Edição do Salão In Portugal, na Conferência “O que podemos esperar do Mundo em 2020 - Tendências Globais e Impactos na Madeira”, no Seminário “International Business Development”, e na divulgação dos resultados do “IV Encontro de Investidores da Diáspora”. Importa salientar que o referido projeto foi criado com vista a valorização do tecido empresarial regional e ao fortalecimento da atividade das empresas madeirenses no mercado nacional e internacional, através da criação de novas oportunidades de negócio;
- Internacionalizar 2020 – surge num contexto que a globalização é um processo homogeneizador e diferenciador, em que a Região terá de aproveitar e potenciar as sinergias que possam resultar de um processo de cooperação transversal com outras regiões, independentemente do seu estado de desenvolvimento. A execução foi inferior ao previsto pelo facto de muitos investimentos não terem

sido realizados devido à situação pandémica mundial do COVID-19. Assim, as empresas optaram por desistir dos projetos ou solicitar prorrogações para os executar.

A SRA, através do Instituto do Vinho, do Bordado e do Artesanato da Madeira, IP-RAM (IVBAM), deu continuidade aos seguintes projetos:

- Representação do Vinho Madeira nos Mercados Internacionais - que teve como principais atividades a promoção do Vinho Madeira em épocas de maior afluência de turistas à Madeira, nomeadamente através de contratação de publicidade em mupis e mupis digitais na cidade do Funchal, na época de Natal e Fim do Ano;
- Promoção do Vinho Madeira em Países Terceiros - teve uma baixa taxa de execução devido ao calendário das ações promocionais ter sofrido algumas alterações, sendo necessárias algumas adaptações para a prossecução dos objetivos propostos, devido às restrições impostas pela pandemia originada pela COVID-19.

Deste modo, na impossibilidade de realização de ações presenciais, a aposta recaiu no marketing digital, constituindo uma alternativa fundamental, através da contratação de bloggers, influencers, que realizaram ações online, como entrevistas com os produtores de Vinho Madeira, para além da criação de diversos conteúdos online sobre o Vinho Madeira. Para além disso, realizou-se uma ação de cross media através da publicação de anúncios sobre o Vinho Madeira numa das mais prestigiadas revistas da especialidade, do mercado norte-americano, tanto na versão impressa como online.

É de referir que este projeto apoiou diretamente cerca de cinco empresas produtoras e exportadoras de Vinho da Madeira, no que se refere à participação em provas e eventos digitais. No entanto, para além destas empresas, o projeto apoiou todo o sector do Vinho Madeira, uma vez que promoveu este produto a nível internacional, aumentando a notoriedade da marca Vinho Madeira;

- No âmbito das Ações Educativas para Vinho e Bebidas Espirituosas - as prioridades e apostas estratégicas deste projeto centraram-se num conjunto de ações dirigidas quer aos mercados externos, quer ao mercado interno, principalmente no que se refere aos Vinhos Tranquilos Madeirenses, cujo principal mercado é o regional. Investiu-se no desenvolvimento de um curso técnico avançado destinado aos profissionais do sector do vinho de todo o mundo que pretendam estar habilitados e certificados para, na sua vida profissional, ministrar formação sobre o Vinho Madeira. Dos quais, em 2020, foram certificados 11 Madeira *Wine Educators* de 11 nacionalidades diferentes.

Foi também realizadas ações de formações em parceria com escolas, institutos e associações, que se focaram na educação dos jovens de cursos técnicos de Restaurante/Bar, de grupos de profissionais a frequentar cursos de pós-graduação ou mestrado na área do vinho, assim como, vários grupos de profissionais com grande impacto na divulgação das características dos nossos produtos. Em parceria com outras entidades públicas, foram também desenvolvidas ações educativas junto dos profissionais da restauração, hotelaria e bares.

Ainda no que concerne a este projeto, foram realizadas ações em parceria com empresas do sector do Vinho da Madeira, nomeadamente a participação em feiras do sector, a festa da Flor e do Vinho 2020, ações online em parceria com a Associação dos Municípios Portugueses do Vinho e em parceria com a empresa Justino's, Madeira Wine no evento Asia Wine Conference Seoul.

A execução deste projeto resultou na realização de um total de 69 ações formativas, que chegaram a mais de 870 pessoas, contabilizando 200 horas de formação, das quais 90% em regime presencial;

- Dinamização das Obras de Vimes - este não teve execução em 2020 devido às restrições impostas pela pandemia originada pela COVID-19.

M-005 – Atividades empresarias tradicionais

Todos os investimentos realizados nesta Medida estão a cargo da SRA e totalizaram 475 260 euros, o que representa um desempenho ao nível da execução na ordem dos 26,4% e uma representatividade no Programa a que pertence de 1,8%.

A SRA, através do IVBAM, deu continuidade aos projetos:

- Plano Promocional dos Vinhos da Madeira (VLQPRD, VQPRD MADEIRENSE, VRTM) - devido á situação pandémica do COVID-19, as ações presenciais programadas foram canceladas e optaram por realizar ações de marketing digital e de publicidade. No entanto, foi ainda possível a participação em feiras do sector vínico (a nível nacional participação da Feira Essência do Vinho Porto e a nível internacional, na Vinexpo Paris e Prowine Xangai). Este projeto é objeto de cofinanciado pelo PO Madeira 14-20.

No âmbito deste projeto foi criada uma imagem promocional para os Vinhos Tranquilos da Madeira, sendo que a mesma foi utilizada para uma campanha publicitária em diversos meios. De igual modo, e por forma a incentivar o consumo dos produtos regionais, na época natalícia, nomeadamente o Vinho Madeira e os Vinhos Tranquilos da Madeira, foi lançada uma campanha promocional, dirigida ao consumidor final regional.

- Ao nível das ações educacionais dirigidas ao target regional, nacional e internacional, para além das ações educacionais sobre Vinho Madeira para o canal Horeca, esteve em destaque a realização da II edição do “Madeira Wine Educator Course”, que foi realizado na Madeira, e contou com a presença de 12 wine educators de relevância internacional.

Este projeto apoiou diretamente cerca de 16 empresas produtoras e exportadoras de Vinhos da Madeira, no que se refere à participação em eventos promocionais a nível nacional e internacional (nomeadamente feiras, provas e eventos digitais);

- Promoção do RUM - devido às restrições associadas ao COVID-19, foram implementadas algumas ações em termos de publicidade e marketing digital, para além de algumas ações educacionais, de forma a promover e divulgar as características do Rum Agrícola da Madeira. Importa salientar que este projeto apoia 5 empresas produtoras e exportadoras de Rum da Madeira;
- Promoção do Bordado Madeira e do Artesanato Regional - projeto cofinanciado pelo PO Madeira 14-20, as ações realizadas visaram também a divulgação e caraterização destes produtos, permitindo o aumento do conhecimento junto do seu público-alvo.

As ações limitaram-se ao mercado regional e foram essencialmente dirigidas ao consumidor final, tendo-se realizado durante épocas festivas como a Festa da Flor, que se realizou em setembro em simultâneo com a Festa do Vinho, numa tentativa de fazer voltar à normalidade o calendário de animação turística, e ainda as festas de Natal e Fim de Ano;

- Capacitar pela Inovação Art & Craft - cofinanciado pelo PO MAC 2014-2020, durante o ano 2020, foi realizada a 2ª Oficina de Vimes, a criação de novas linhas de produtos em obra de Vimes da Madeira e realizadas publicações de especialidades. Foi também concretizada reuniões de coordenação, aquisição de equipamento e ações formativas oficiais, organização de simpósio, intercâmbio de artesãos, participação na Festa da Flor e do Vinho, criação de nova linha de produtos em obra de vime da Madeira.

A SRA, através da Direção Regional de Agricultura e Desenvolvimento Rural (DRADR) no âmbito do projeto Promoção e Valorização dos Produtos Regionais, organizou a 65ª Exposição e Concurso de Produção Florícola Regional e Arranjos Florais – Festa da Flor 2020, que decorreu de 3 a 27 de setembro.

Os restantes certames regionais programados, bem como a participação institucional do setor agroalimentar madeirense em certames nacionais não se concretizaram, atendendo às restrições impostas pela crise pandémica da COVID-19.

No âmbito deste projeto foram adquiridos 12 500 exemplares da revista Casas do Povo, editada pelo Diário de Notícias da Madeira, que na sua abordagem redatorial, fez uma radiografia muito completa destas instituições e do seu papel inestimável para o desenvolvimento económico, cultural e social das populações das suas áreas de intervenção.

Em 2020, a marca Produto da Madeira contabilizou 4 821 aderentes: 4 470 produtores, 168 comerciantes grossistas e retalhistas, 136 agroindústrias e outras indústrias e 47 artesãos.

A execução aquém do esperado nestes projetos deveu-se ao facto do calendário de ações promocionais ter sofrido algumas alterações, sendo que foram necessárias algumas adaptações para a prossecução dos objetivos propostos, devido às restrições impostas pela pandemia originada pela COVID-19.

M-006 – Cooperação territorial

As intervenções realizadas no âmbito desta Medida pela SRA, SREM, VP e SRMar totalizaram 33 917 euros, atingindo um nível da execução na ordem dos 4,2% e pouca representatividade na execução total do Programa onde se insere.

A SRA, através da Direção Regional de Agricultura e Desenvolvimento Rural, no que concerne a esta Medida desenvolveu os seguintes projetos:

- PERVEMAC - Agricultura e Segurança Alimentar na Macaronésia – cofinanciado pelo PO MAC 2014-2020, permitiu realizar no LRVSA, análises de resíduos de pesticidas a 378 amostras, onde se incluem as colhidas na Região Autónoma dos Açores. Destaca-se em 2020 a realização de análises de micotoxinas em cereais e pseudocereais que incluem quatro colhidas na Região Autónoma dos Açores;
- CUARENTAGRI – cofinanciado do âmbito do PO MAC 2014-2020, foram realizadas diversas atividades de campo, reuniões presenciais e via Zoom dos sócios envolvidos e ainda, ministrados cursos de formação;
- VERCOCHAR - cofinanciado do âmbito do PO MAC 2014-2020, foram selecionados os materiais para elaboração do BIOCHAR, resíduos de poda de jardins e de fruteiras. Foi iniciada a caracterização físico-química e microbiológica dos resíduos selecionados e efetuada a construção de forno artesanal tipo duplo bidão e a elaboração experimental de BIOCHAR no Centro de Fruticultura Quebradas. Foi feito um levantamento das áreas agrícolas com indícios de degradação ambiental ou desertificação na ilha da Madeira, selecionadas as áreas para implementação dos ensaios e realizada uma revisão bibliográfica para iniciar os ensaios em estufa e ar livre;
- FRUTTMAC - cofinanciado do âmbito do PO Madeira 14-20, procedeu-se à inventariação e caracterização do material vegetal existente em coleções e bancos de germoplasma associados ao projeto, a realização de ações de melhoramento dos viveiros e do laboratório de micropropagação in vitro e aquisição de diversos bens. Foram ainda efetuadas ações de melhoramento dos campos de pés-mães experimentais e de promoção do controlo integrado e ecológico de pragas e doenças nas

fruteiras tropicais com interesse comercial, através da implementação de 9 ensaios. Foram também realizadas 3 ações de formação de podas e enxertias para produtores em fruteiras e 4 ações de divulgação do projeto e das atividades em curso;

- AD4MAC - cofinanciado do âmbito do PO MAC 2014-2020, não teve execução física e financeira em 2020, atendendo às restrições impostas pela crise pandémica, houve necessidade de reconfigurar o cronograma de atividades.

As realizações da SREM nesta Medida, foram todas realizadas através do IDE, que promoveu os seguintes projetos:

- Cooperação Inter-Regional e Transnacional - o projeto integra a operação “CARPE GIGEM”, cofinanciado no Interreg Europe 2014-2020. Neste quadro pandémico não foi possível realizar as viagens programadas tendo sido apenas possível assegurar os trabalhos de consultoria da responsabilidade dos peritos regionais. Paralelamente foram realizadas algumas sessões de trabalho via plataformas digitais de comunicação sem quaisquer custos reais;
- Programa de Cooperação Madeira-Açores-Canárias (MAC) - com este projeto o IDE, participa em 3 operações no PO MAC 2014-2020, sendo elas “CUSTOMS”, “SMART-ECO” e “SMARTBLUEF”. Os atrasos irreversíveis e a persistência da pandemia COVID-19, motivaram um pedido da parte dos parceiros líderes das operações à entidade gestora do PO MAC 2014-2020, no sentido de prorrogar o prazo de execução e a reestruturação dos planos financeiros, atendendo que não foram realizadas e imputadas às operações as despesas mais significativas do ano de 2020.

A VP, através da Direção Regional de Estatística da Madeira (DREM) e em colaboração com as suas congéneres dos Açores e Canárias, procurou dar continuidade aos trabalhos dos projetos:

- ECOMAC – Métodos Económicos Aplicados a Série de Situação Económica - cofinanciado pelo PO MAC 2014-2020. Este projeto, que se encontrava na sua fase final, necessitou de novo estudo quanto à metodologia a utilizar para tratamento dos efeitos COVID-19. A sua baixa execução manteve-se em 2020, devido à complexidade da metodologia a adotar e à dificuldade de adequar calendários entre os parceiros. As alterações orgânicas ocorridas na entidade que se constitui como chefe de fila do projeto foram igualmente penalizadores para os trabalhos, assim como os condicionalismos decorrentes da crise pandémica do COVID-19;
- MEDECOAZUL-MAC - Delimitação e Quantificação da Economia Azul da Macaronésia - também cofinanciado no PO MAC 2014-2020. A baixa execução justifica-se devido à impossibilidade de realizar os encontros previstos para o início dos trabalhos, devido à situação do COVID-19 e às alterações orgânicas na congénere de Canárias. A DREM, contudo, participou nos trabalhos de preparação da Conta Satélite do MAR do Instituto Nacional de Estatística o que permitiu inclusive divulgar no final de 2020, pela primeira vez, uma Conta Satélite do Mar para a Região Autónoma da Madeira (CSM-RAM).

Ainda sob a responsabilidade da VP, a Direção Regional dos Assuntos Europeus (DRAECE) deu continuidade aos seguintes projetos:

- Ações de Cooperação Externa - a ausência de execução no projeto, deve-se à não realização das atividades previstas, relacionadas com os Protocolos assinados em 2017 e a continuidade das ligações com potenciais beneficiários e sócios de projetos. A dificuldade em consolidar e desenvolver novas parcerias, ficou a dever-se a diversos constrangimentos, em particular a pandemia COVID-19;
- Promoção do PO MAC junto de Países Terceiros (Senegal, Mauritânia e Cabo Verde) - no decurso de 2020, a Direção Regional dos Assuntos Europeus continuou a participar nas atividades do referido projeto, identificado no PO MAC 2014-2020 por HEXAGONE. No ano em causa, assinala-se a realização,

a 23 de janeiro, em Madrid, uma reunião de sócios do HEXAGONE, que visou a preparação das atividades previstas para o projeto no ano de 2020, nomeadamente, das jornadas de apresentação dos projetos da 2.ª convocatória em Cabo Verde, Senegal e Mauritânia. Refira-se, no entanto, que em função da crise pandémica COVID-19, verificou-se um grande condicionalismo no que se refere ao cumprimento das ações programadas.

- Programa de Integração de Mercados e Desenvolvimento da Vizinhança Económica e Social da Região da Macaronésia - designado por INTEGRA no PO MAC 2014-2020. A primeira reunião realizou-se a 18 de fevereiro de 2020, em Las Palmas, nas Ilhas Canárias. Este encontro foi convocado pelo Beneficiário Principal do Projeto (Canárias), tendo em vista analisar as atividades que formam parte do projeto, bem como a definição de um calendário de trabalho. A implementação do projeto foi muito condicionada no ano de 2020 pela crise pandémica COVID-19.

No que concerne a esta Medida, foram desenvolvidos diversos projetos através da Direção Regional do Mar, criada em março de 2020, sendo que o processo de instalação desta Direção Regional foi desenvolvido após esta data, resultou num atraso na execução de várias ações dos projetos e, conseqüentemente refletindo-se na execução material e orçamental dos seguintes projetos:

- MARISCOMAC - Desenvolvimento Exploração e Comercialização Sustentável de Mariscos na Macaronésia - desenvolveu diversos estudos, de modo, a avaliar a qualidade sanitária, os desenvolvimentos biotecnológicos de novas aplicações inovadoras, nas áreas alimentar, cosmética, saúde ou outras, a certificação (tipo msc) da apanha comercial de recursos litorais (lapas) na RAM e identificação geográfica de origem destes recursos.

Este projeto já tem concluído o estudo da biologia e potencial pesqueiro dos caramujos na Madeira, estudo que dará origem, em 2021, à criação de normativa para regular a sua exploração. Foi também efetuado, em 2020, um workshop no Porto Santo, visando englobar os principais stakeholders daquela ilha. Este workshop englobou a parceria de Canárias e Madeira e as autoridades e stakeholders locais obtendo elevada participação e aceitação;

- MACAROFOOD - Valorização de Produtos Marinhos da Macaronésia - em 2020 continuou a efetuar um conjunto de parâmetros oceanográficos e biológicos de recursos marinhos de interesse comercial, visando o seu uso sustentável. Por outro lado, ocorreu uma transferência de conhecimento aos sectores socioeconómicos da cadeia de valor mediante o uso de tics e outros instrumentos eficientes e complementares de promoção e divulgação.

No entanto, as jornadas de transferência de informação e conhecimento aos atores dos sectores envolvidos por questões relacionadas com as contingências do COVID-19 e atraso na conclusão do novo laboratório de biologia pesqueira tiveram necessariamente de ser adiadas levando à prorrogação da execução do projeto até dezembro de 2021.

Outras atividades que estavam previstas sofreram atrasos na sua execução material e orçamental por questões relacionadas com as contingências do COVID-19 e atraso na conclusão do novo laboratório de biologia pesqueira;

- RASPA – Rede Atlântica para a vigilância Sanitária para os produtos de Pesca e Aquicultura - realizaram-se reuniões online com os parceiros para delinear os trabalhos de investigação a desenvolver em 2021 nos laboratórios de investigação da Direção Regional do Mar (DRM), ainda em fase de obra.

Neste sentido, serão iniciadas tarefas inerentes ao cumprimento do objetivo principal do projeto, a criação de uma Rede vigilância sanitária que garanta o fornecimento de alimentos seguros e adequados para o consumo, nomeadamente em termos do teor de metais pesados legislado a nível europeu.

O desempenho destas tarefas implicará despesas relacionadas com a aquisição de equipamentos e reagentes de laboratório, de materiais e consumíveis e atividades de mar. A condução dos trabalhos requer igualmente a aquisição de serviços de transporte de amostras e de análises de metais pesados, assim com as despesas de deslocações decorrentes no âmbito do projeto;

- MIMAR+ - Consolidação do Observatório Marinho sobre as Alterações Climáticas na Região Macaronésia - foram realizadas reuniões online, onde foram projetados os trabalhos de campanhas de investigação e de ambiente laboratorial a realizar após a inauguração da Lota do Funchal em 2021.

M-070 – Contingência COVID-2019 – Garantir normalidade

A dotação afeta à Contingência COVID-2019 – Garantir normalidade, no âmbito do Programa Desenvolvimento empresarial, ficou a cargo da SREM e VP. O valor executado foi de 9 604 105 euros, sendo 88,6% financiamento regional e 11,4% financiamento comunitário. Este valor teve uma representatividade na realização do Programa de 36,6%.

A VP, reforçou o investimento previsto para as áreas do Desenvolvimento empresarial, através da criação do Projeto Integrado de Relançamento da Economia e do Desenvolvimento Regional. A execução deste projeto foi nula em 2020, devido ao atraso na aprovação formal do quadro regulamentar de apoios previstos no âmbito do Next Generation EU, e consequentemente do Plano de Recuperação e Resiliência para Portugal.

A totalidade da despesa realizada na Contingência COVID-2019 – Garantir a normalidade, foi executada através dos seguintes projetos da SREM:

- Medidas de Apoio à Economia – Contingência COVID-19 - a despesa deste projeto consubstanciou-se na isenção temporária das rendas, a celebração de dois Contrato-Programa, um com a Madeira Parques Empresariais, S.A. e outro com a StartupMadeira, através dos quais foi atribuído um apoio financeiro no âmbito da quebra de receita verificada pela isenção de rendas de abril até dezembro de 2020.

No apoio financeiro previsto para a Empresa Horários do Funchal e Companhia de Carros de São Gonçalo no âmbito do aumento da despesa pela COVID-19, foi atribuído um apoio mediante Contrato-Programa através da Direção Regional de Economia e Transportes Terrestres;

- Linha de Crédito COVID-19 – esta linha de crédito foi lançada em abril de 2020, destinada a apoiar a tesouraria das micro, pequenas e médias da RAM afetadas pelo surto da COVID-19. A Linha contempla as bonificações da taxa de juro e da comissão de garantia. O valor do financiamento poderá ser convertido, em parte ou na totalidade, em valor não reembolsável;
- ADAPTAR-RAM - cofinanciado no PO Madeira 14-20, que consiste em apoiar as PME na adaptação dos seus estabelecimentos face às novas condições de distanciamento físico e de higiene no contexto da pandemia COVID-19. Com o objetivo de garantir o cumprimento das normas estabelecidas e das recomendações das autoridades competentes. O regulamento do ADAPTAR-RAM permitia que o prazo de execução dos projetos se estendesse até 31 de dezembro de 2020. Este facto, aliado aos sucessivos pedidos de prorrogação de execução dos projetos por parte das empresas, devido às dificuldades criadas pela pandemia no fornecimento dos equipamentos e bens, contribuiu para a quebra do ritmo da execução;
- SI Funcionamento COVID-19 - apoiou operações que visem esbater as dificuldades permanentes e estruturais das empresas, através de auxílio regional às despesas correntes de funcionamento das empresas, por forma a atenuar dificuldades do tecido empresarial, agravadas pela doença do COVID-19, com implicações positivas sobre a manutenção e criação de emprego;

- SI Funcionamento 5 A - visou reforçar o apoio as PME. No entanto, este projeto apresentou uma fraca execução motivada essencialmente pelo atraso na data de aprovação do reforço da dotação, que só aconteceu em julho de 2020, provocando o atraso no lançamento do respetivo Aviso de abertura das candidaturas para conseqüente análise e aprovação das operações pela AG do Madeira 14-20. O último lote de operações foi aprovado e homologado em setembro de 2020.

Por outro lado, não podemos ignorar que este projeto decorreu em simultâneo com outros lançados no âmbito do combate à COVID-19 e que a escassez de recursos humanos obrigou a uma gestão cuidada. O objetivo visava conciliar a operacionalização dos projetos no âmbito do COVID-19 e demais competências a que o IDE está sujeito. Embora estivessem previstos pagamentos na modalidade adiantamentos, correspondentes a 85% do valor aprovado na operação, estes não foram possíveis, atendendo que entre a data de aprovação pela AG do Madeira 14-20 e dezembro de 2020, restavam pouco mais de 3 meses para as empresas assinarem o Termo de Aceitação e formalizarem os pedidos de pagamento;

- Garantir + - trata-se de um apoio complementar às empresas por forma a garantir a manutenção dos postos de trabalho e a estabilidade económica e financeira das mesmas. A execução nula deste projeto em 2020 deve-se ao mesmo ter sido lançado no final do ano.

P-043 – TURISMO, CULTURA E PATRIMÓNIO

As intervenções que integram este Programa visam a promoção e valorizar da atividade turística, o reforço da proteção, conservação, valorização e qualificação do património cultural, o apoio à criação, à produção cultural e à investigação histórica, bem como à contingência COVID-2019, no sentido de garantir a normalidade, a prevenção, contenção, mitigação e tratamento. As intervenções deste Programa estão sistematizadas nas seguintes Medidas:

- M-007 – Proteção, conservação, valorização e qualificação do património cultural, museológico e religioso
- M-008 – Promoção e valorização da atividade turística
- M-009 – Apoio à criação, à produção cultural e á investigação histórica
- M-069 – Contingência COVID-2019 – Prevenção, contenção, mitigação e tratamento
- M-070 – Contingência COVID-2019 – Garantir normalidade

DESPESA PÚBLICA E FINANCIAMENTO

Quadro 6 – Investimento realizado por Medidas do Programa 43

Unidade: euros

Programa/Medida	Fontes de Financiamento			Total
	Nacional	Comunitário	Regional	
P-043 – Turismo, cultura e património	283 008	1 467 826	19 506 933	21 257 767
M-007 - Proteção, conservação, valorização e qualificação do património cultural, museológico e religioso	283 008	1 336 293	2 189 092	3 808 393
M-008 - Promoção e valorização da atividade turística	0	131 533	16 990 479	17 122 013
M-009 – Apoio à criação, à produção cultural e á investigação histórica	0	0	60 000	60 000
M-069 - Contingência COVID-2019 - Prevenção, contenção, mitigação e tratamento	0	0	40 622	40 622
M-070 - Contingência COVID-2019 – Garantir normalidade	0	0	226 739	226 739

Fonte: SIGO

A concretização dos diversos projetos em prol do Turismo, cultura e património traduziu-se num investimento de 21 257 767 euros durante o ano de 2020, o que representa 6,0% relativamente ao total da despesa realizada e uma taxa de execução de 69,6%.

Ao analisarmos o desempenho das Medidas, verifica-se que foi a Promoção e valorização da atividade turística que mais contribuiu para o nível de execução deste Programa, a qual absorveu cerca de 80,5% das verbas executadas ao abrigo do mesmo.

No que concerne à distribuição do investimento no Programa por fontes de financiamento, verifica-se que o investimento teve origem, na sua maioria, no financiamento regional com 91,8%.

PRINCIPAIS ATUAÇÕES POR MEDIDA

M-007 – Proteção, conservação, valorização e qualificação do património cultural, museológico e religioso

A despesa registada nesta Medida atingiu os 3 808 393 euros e uma taxa de execução subjacente ao investimento previsto de 42,4%. O valor contribuiu em 17,9% para a execução do Programa, sendo os investimentos executados pela SRTC e SREI.

No âmbito desta Medida e no contexto da Direção Regional do Arquivo e Biblioteca da Madeira (DRABM), destacam-se os investimentos realizados no quadro da proteção e salvaguarda do património documental regional.

O investimento mais relevante com enquadramento na preservação, valorização e divulgação do património documental foi realizado no âmbito do projeto Preservação Digital do Património Documental da Região, designadamente em meios e equipamentos para reforço da capacidade de processamento, memória e armazenamento de dados.

Os projetos Biblioteca Pública Regional, Arquivo Regional da Madeira e Edições DRABM, possuem uma baixa taxa de execução, resultante do efeito disruptivo do contexto pandémico sobre a contratação e disponibilidade de bens e serviços no mercado, circunstância que impactou vários procedimentos de maior envergadura, nomeadamente no âmbito do tratamento, descrição e divulgação do património documental, tendo tais investimentos por conseguinte transitado para 2021.

Dos projetos desenvolvidos pela SRTC, através da Direção Regional da Cultura (DRC), destacam-se os seguintes:

- Convento de Santa Clara - das ações executadas em 2020 salienta-se a beneficiação global das áreas visitáveis da Igreja e do Convento de Santa Clara, o acompanhamento do procedimento de concurso público internacional por lotes correspondente à aquisição de bens e serviços de conservação e restauro do património móvel e imóvel integrado do Convento;
- Apoio à Produção e Divulgação de Iniciativas Culturais - foram realizados diferentes eventos culturais em substituição dos festivais, nomeadamente: Visitas Cantadas, Em Viagem comentada - a exposição "Em viagem", vídeo chamado "Madeira", os concertos de verão "Summer Sounds" e "Magnólia Sunset";
- Apoio à Descentralização Cultural - foram aprovadas 28 candidaturas no âmbito do Protocolo de Cooperação Cultural, tendo sido realizados 14 contratos-Programa para despesas de funcionamento e 7 contratos-programa para apoios pontuais. Foram também aprovadas 22 candidaturas no âmbito do programa de apoio às bandas filarmónicas, tunas, grupos folclóricos e de música tradicional da RAM. No contexto da 1ª Linha de Apoio ao Setor Cultural foram aprovadas 27 candidaturas. Foi também criada a 2ª linha de apoio de Emergência ao Setor das Artes e da Cultura na RAM, cujas candidaturas encontram-se estão em análise.
- Apoio e Divulgação dos Museus e Espaços Culturais da RAM - foi concretizado diversos eventos, entre os quais exposições, uma palestra, publicações de livros, atividades de serviço educativo, projetos de investigação e atividades diversas, nomeadamente, vídeos, postais e sessões de cinema. Foi também realizada candidaturas aos Prémios APOM (Associação Portuguesa de Museologia).
- Beneficiação e Manutenção de Instalações e Equipamentos da Cultura - foi concretizado o melhoramento geral do edifício principal do museu Etnográfico da Madeira, integrado no Inventário

Regional do Património Imóvel. Foi também, no âmbito deste projeto, executada a empreitada de impermeabilização, reparação de caleiras e pavimentos, de canalizações, de paredes interiores e tetos falsos, fornecimento, reparação, substituição e consolidação de lajetas de basalto das paredes exteriores e das coberturas do edifício do Museu de Arte Contemporânea da Madeira (MUDAS).

- Museu de Arqueologia da Madeira - foi finalizada em agosto de 2020 a empreitada para a criação da galeria de visita às ruínas do Forte de S. Filipe, no sítio Arqueológico do Pelourinho. No entanto, foi impossível implementar a iluminação prevista para a área do largo do Pelourinho, que se manteve interdita na sequência do incêndio ocorrido em fevereiro de 2019. Foi também concluído a implementação do projeto de museografia na galeria de visita às ruínas, com instalação de painéis informativos e painéis com imagens ao longo do percurso de visita, e ainda a produção de folheto;
- Museu do Romantismo Quinta do Monte - foram desenvolvidas neste projeto a revisão para concurso do projeto de arquitetura e especialidades pela equipa projetista, bem como, a revisão do projeto de arquitetura e especialidades. Foi também submetida a candidatura ao PO Madeira 14-20 do projeto global do Museu e lançado o concurso limitado por prévia qualificação para a empreitada;
- Conservação e Restauro dos Tetos Mudéjares da Sé do Funchal – continuação da execução da candidatura aprovada no PO Madeira 14-20, cuja conclusão está prevista para 2021;
- Recuperação da Capela de S. Paulo - foram preparados os elementos necessários à elaboração de proposta para aquisição de bens e serviços referentes ao projeto de arquitetura e especialidades para a recuperação da Capela.

A crise pandémica COVID-19 teve um forte impacto negativo no sector do Turismo, pelo que obrigou a suspensão da execução dos serviços/empreitadas, bem como graves dificuldades e atrasos na deslocação de técnicos de e para a Ilha da Madeira, seguidos de períodos de quarentena obrigatória desses mesmos técnicos. Verificaram-se ainda, interrupções e atrasos significativos no fornecimento de algumas das matérias-primas utilizadas, obrigando a uma reorganização sistemática do trabalho e provocando atrasos nos mesmos.

No que concerne às atribuições da SREI, através da Direção Regional do Equipamento Social e Conservação (DRESC), destaca-se o projeto Reabilitação e Modernização do Arquivo e Biblioteca Regional, através do qual foi realizada uma intervenção para a modernização da rede de combate a incêndios, visando o reforço da segurança da referida infraestrutura.

Foi também efetuada uma intervenção de beneficiação do Museu da Baleia, no Caniçal, em termos das suas fachadas e pavimentos exteriores, ao abrigo do Projeto Beneficiação e Conservação de Equipamentos Culturais.

Os projetos OPRAM184 - Pousada da Juventude - Residência Artística, em Câmara de Lobos, e OPRAM129 - Contrato Programa para Recuperação de Fontenários e Lavadouros na Ponta do Sol, tiveram uma taxa de execução nula. Em relação ao primeiro projeto deveu-se a atrasos no lançamento da obra, devido à necessidade de ser definido um programa da intervenção e desenvolvimento do seu projeto técnico. No caso do segundo projeto ocorreu atrasos na definição do programa de intervenção e o modo da sua implementação.

M-008 – Promoção e valorização da atividade turística

As intervenções realizadas no contexto desta Medida foram desenvolvidas pela SRTC e SRAAC, atingindo um montante de 17 122 013 euros, com uma taxa de execução de 84,5%, e um ónus para a execução do Programa de 80,5%.

O ano 2020, devido à pandemia que se fez sentir no mundo inteiro provocou uma dificuldade extrema no setor do turismo na Região Autónoma da Madeira.

A Direção Regional do Turismo viu a execução das suas atividades muito dificultada, especialmente no que se refere aos eventos do Calendário de Animação Turística, em que apenas o Carnaval foi realizado normalmente, ainda antes da pandemia afetar a Região, tendo sido feito um esforço muito grande na realização da Festa da Flor, do Vinho, Festival do Colombo e as Festas de Natal e do Fim do Ano, com imensas limitações no que se refere à presença de turistas, mas também das condições sanitárias que se tornaram extremamente exigentes.

À semelhança destes eventos, foram diversas as iniciativas de âmbito turístico e projetos apoiados por esta Direção Regional adiados ou cancelados. Num ano de fortes condicionamentos no desenvolvimento de iniciativas ligadas aos diferentes segmentos turísticos, os projetos Qualificação do Destino Madeira e Renovação, Reformulação e Atualização da Imagem e Suportes Promocionais tiveram execuções quase nulas pelos motivos já elencados e o projeto Estudos, Análise e Avaliação de Projetos Turísticos teve uma execução nula, bem como a Rede Atlântica para o Desenvolvimento do Turismo Marítimo Histórico.

No contexto das intervenções da responsabilidade da SRTC, evidenciamos o seguinte:

- Conservação e Reparação de Infraestruturas Turísticas - a obra prevista para o Posto de Informação Turística de Lisboa também sofreu atrasos atendendo a todo o contexto de restrições decorrentes da pandemia COVID-19;
- Visitmadeira - iniciaram-se algumas iniciativas com vista à digitalização da informação, impulsionada pela pandemia, mas que não foram concluídos também tendo em vista a previsão de migração do site visitmadeira para a Associação de Promoção da Madeira por forma a aliar este importante veículo de promoção às restantes ferramentas;
- Madeira Film Commission - foi realizada em janeiro de 2020 a primeira reunião da Portugal Film Commission, que tem como missão promover Portugal enquanto destino privilegiado de filmagens, divulgar ativamente o sistema de incentivo criado pelo Fundo de Apoio ao Turismo de Cinema e atrair para o nosso país produções de relevo internacional e de considerável impacto económico. Ainda em 2020, foi iniciado o apoio de um novo projeto na área do audiovisual: o filme SUPERNATURAL, de Jorge Jácome e André e. Teodósio / Teatro Praga para o Dançando com a Diferença. Em todo o filme a Madeira será apresentada como cenário que terá como elenco os intérpretes do Dançando com a Diferença. A proposta apresentada surgiu no contexto COVID-19 que, após a súbita interrupção provocada pelo Estado de Emergência e confinamento sanitário geral, obrigou a repensar todas as atividades e criações artísticas planeadas;
- Celebração dos 600 Anos da Descoberta do Arquipélago da Madeira - foram asseguradas ações previstas que fossem compatíveis com o contexto pandémico vivido, tendo sido garantida a produção de esculturas comemorativas, com a inauguração da escultura de Amândio de Sousa no dia 1 de julho de 2020 no Funchal e o processo de conceção e elaboração da escultura de Rigo em Câmara de Lobos “A Coroa do Ilhéu” cuja inauguração ocorrerá em 2021.

No que se refere aos projetos objeto de apoio comunitário, os mesmos foram objeto de prorrogação de prazo de execução, uma vez que tiveram uma fraca execução no ano 2020, em grande parte condicionados pela pandemia COVID-19. Foram apenas levados a cabo as reuniões de acompanhamento e outros trabalhos de caráter imaterial, nomeadamente trabalhos de preparação e investigação.

A SRAAC, deu continuidade à sua ação de Promoção e Divulgação do Produto “Madeira, no entanto, a execução do projeto ficou determinadamente comprometida, pelo cancelamento das ações de dinamização junto das escolas da Região Autónoma da Madeira. Como foi exemplo, a suspensão da edição 2019/2020 do Concurso Escolar “GEA-Terra Mãe”, por consequência das Medidas de prevenção e contenção da pandemia de COVID-19 adotadas pelo Governo Regional.

M-009 – Apoio à criação, à produção cultural e à investigação histórica

O investimento programado nesta Medida esteve ao cargo da SRE e da SRTC, sendo que o valor executado de 60 000 euros, foi totalmente realizado pela SRE. Esta medida apresenta uma taxa de execução na ordem dos 96,0% face ao previsto.

O valor total executado na Medida, corresponde exclusivamente ao pagamento dos trabalhos inerentes à elaboração de 10 volumes do denominado Grande Dicionário Enciclopédico da Madeira, que terá uma versão sinótica adaptada para o público infantojuvenil. Este trabalho resulta de um protocolo entre o Governo da RAM e a Universidade Aberta.

A SRTC, através da Direção Regional da Cultura, tinha previsto desenvolver no contexto do Orçamento participativo, o projeto Acordeão - de Dentro para Fora, e o projeto Nona Ilha: A História e a Mobilidade dos Madeirenses no Mundo, através da Direção Regional do Arquivo e Biblioteca da Madeira. Estes investimentos não se realizaram devido às restrições relacionadas com a situação pandémica.

M-069 – Contingência COVID-2019 - Prevenção, contenção, mitigação e tratamento

Esta Medida foi executada pela SRTC, através da Direção Regional do Turismo (DRT), tendo sido celebrado o Contrato-Programa com a Associação de Promoção da Madeira. O objeto do Contrato-Programa foi a comparticipação financeira nas despesas inerentes à realização de um conjunto de ações de acolhimento, acompanhamento e encaminhamento de passageiros nos aeroportos da Madeira e Porto Santo, com oferta de um Kit de boas vindas e projeção de vídeos promocionais do destino em zonas de espera para a realização de testes e controlo médico.

Os restantes projetos da SRTC, foram essencialmente para a aquisição de desinfetantes, máscaras cirúrgicas, colocação de sinalizações.

A execução desta Medida foi de 40 622 euros, o que representou uma taxa de execução de 4,4%.

M-070 – Contingência COVID-2019 – Garantir normalidade

Os projetos inseridos nesta Medida estiveram a cargo da SRTC, onde se destaca a linha de crédito para o apoio ao setor cultural. Todos os outros projetos desta Secretaria serviram essencialmente para a aquisição de acrílicos, termómetros, tapetes desinfetantes. Assim, no que concerne a esta Medida foi executado 226 739 euros que corresponde a uma taxa de execução de 81,4%.

P-044 – ENERGIA

As ações desenvolvidas em 2020 no âmbito deste Programa, passaram por racionalizar, valorizar e aprovisionar a energia, de forma a melhorar a eficiência energética e promover estratégias de baixa emissão de carbono. Ainda no âmbito deste Programa, foi desenvolvido ações de forma a garantir a normalidade na contingência COVID-19, estando as referidas ações enquadradas nas seguintes Medidas:

- M-010 – Melhoria da eficiência energética e promoção de estratégias de baixa emissão de carbono
- M-011 – Racionalização, valorização e aprovisionamento de energia
- M-070 – Contingência COVID-2019 – Garantir normalidade

DESPESA PÚBLICA E FINANCIAMENTO

Quadro 7 – Investimento realizado por Medidas do Programa 44

Unidade: euros

Programa/Medida	Fontes de Financiamento			Total
	Nacional	Comunitário	Regional	
P-044 - Energia	0	0	1 828	1 828
M-010 - Melhoria da eficiência energética e promoção de estratégias de baixa emissão de carbono	0	0	0	0
M-011 - Racionalização, valorização e aprovisionamento de energia	0	0	1 828	1 828
M-070 – Contingência COVID-2019 – Garantir normalidade	0	0	0	0

Fonte: SIGO

O investimento realizado neste Programa resumiu-se ao montante de 1 828 euros, o que se traduziu numa taxa de execução face ao previsto de quase 0,0%, (0,03%). O referido valor foi totalmente executado na Medida - Racionalização, valorização e aprovisionamento de energia. No que respeita as fontes de financiamento, este Programa recorreu em 100% financiamento regional.

PRINCIPAIS ATUAÇÕES POR MEDIDA

M-010 – Melhoria da eficiência energética e promoção de estratégias de baixa emissão de carbono

Os investimentos programados na Medida encontram-se a cargo da VP e SREM, no entanto, a Medida não apresenta execução pelos motivos abaixo apresentados.

O investimento da responsabilidade da VP materializava-se no Aumento da Capacidade Energética não Fóssil da Piscina do Porto Santo, que não registou execução devido à situação pandémica pela COVID-19 vivida no ano de 2020.

A SREM, através do IDE, detém o projeto Promoção Eficiência Energética e Utilização de Energias Renováveis as Empresas, cofinanciado no PO Madeira 14-20, com o objetivo de apoiar operações que permitam a transição para uma economia de baixo teor de carbono em todos os setores. A ausência de execução no projeto radica na falta de procura das empresas a este Sistema de Incentivos.

M-011 – Racionalização, valorização e aprovisionamento de energia

A despesa registada nesta Medida foi de 1 828 euros, com uma taxa de execução em relação ao previsto de 2,8%. O valor foi totalmente executado pela SREM, através da Direção Regional da Economia e Transportes Terrestres.

Os investimentos nesta Medida, visaram assegurar a sustentabilidade energética e a segurança do aprovisionamento de energia através de fontes energéticas alternativas. Neste espaço de ação, a DRETT detém dois projetos:

- Programa de Promoção da Eficiência Energética - é o responsável pelo valor executado na Medida, através do qual foi iniciado o procedimento de aquisição de serviços para a elaboração do pacote legislativo regional, sobre a atividade de produção de energia elétrica em regime especial, e em regime de serviço público. Devido à situação pandémica provocada pela COVID-19, não foi realizado o evento para celebrar o “Dia Mundial da Energia” numa escola secundária da RAM, com vista à promoção e divulgação dos novos paradigmas energéticos, justificando a baixa execução no referido projeto.
- POMAC – EMERMAC - com financiamento comunitário no PO MAC 2014-2020, também devido à situação pandémica da COVID-19, não apresentou execução devido à não realização das ações previstas, nomeadamente a realização do 4º encontro de parceiros a realizar na Ilha da Madeira no mês de maio.

M-070 – Contingência COVID-2019 – Garantir normalidade

O único projeto previsto nesta Medida é o Apoio à Empresa de Eletricidade da Madeira no âmbito do COVID-19, cuja execução estava sob responsabilidade da VP, que visava a formalização de um protocolo entre a Empresa de Eletricidade da Madeira e a RAM, no entanto, o projeto não teve execução por depender do visto do Tribunal de Contas, o que não foi possível obter em 2020.

P-045 – PROMOÇÃO DOS TRANSPORTES SUSTENTÁVEIS

A gestão integrada do sector dos Transportes, tendo por base a importância do sector para o desenvolvimento socioeconómico e turístico da RAM, assenta nos princípios da sustentabilidade económica e ambiental, tendo os investimentos realizados contribuído para a melhoria, das acessibilidades internas e externas, da segurança da operacionalidade das infraestruturas e dos equipamentos, nos diversos meios de transporte. De forma a garantir a normalidade na contingência COVID-19, também foram realizadas despesas no âmbito deste Programa.

As Medidas de intervenção do PIDDAR que enquadram tais investimentos e ações são as seguintes:

- M-012 – Melhoria das acessibilidades internas e externas e reforço da mobilidade
- M-013 – Melhoria da segurança e da operacionalidade das infraestruturas e dos equipamentos
- M-070 – Contingência COVID-2019 – Garantir normalidade

DESPESA PÚBLICA E FINANCIAMENTO

Quadro 8 – Investimento realizado por Medidas do Programa 45

Unidade: euros

Programa/Medida	Fontes de Financiamento			Total
	Nacional	Comunitário	Regional	
P-045 – Promoção dos transportes sustentáveis	36 214 957	1 679 954	99 680 356	137 575 267
M-012 - Melhoria das acessibilidades internas e externas e reforço da mobilidade	32 833 139	38 274	94 617 816	127 489 228
M-013 - Melhoria da segurança e da operacionalidade das infraestruturas e dos equipamentos	3 381 818	1 641 680	3 843 148	8 866 645
M-070 – Contingência COVID-2019 – Garantir normalidade	0	0	1 219 393	1 219 393

Fonte: SIGO

Este Programa representa 38,7% do total executado no PIDDAR em 2020. A despesa total realizada atingiu o montante de 137 575 267 euros e uma taxa de execução de 70,4%.

No que respeita à distribuição da execução pelas Medidas, é de salientar o desempenho da Medida - Melhoria das acessibilidades internas e externas e reforço da mobilidade, que apresenta uma execução de 92,7% da despesa realizada no Programa.

No que se refere à distribuição por fontes de financiamento, 72,5% teve origem no financiamento regional e 26,3% proveniente de financiamento nacional, correspondendo, sobretudo, ao Fundo de Coesão nacional.

PRINCIPAIS ATUAÇÕES POR MEDIDA

M-012 – Melhoria das acessibilidades internas e externas e reforço da mobilidade

As intervenções realizadas no campo de ação desta Medida estiveram a cargo da SREI, SREM, VP e SRTC, atingiram o montante de 127 489 228 euros, uma taxa de execução de 87,1% e um ónus na execução do Programa de 92,7%.

No que se refere aos projetos da responsabilidade da SREI, estes representaram um investimento de 105 560 738 euros, uma taxa de execução de 88,5% e um contributo para a execução da Medida de 82,8%. Os projetos na sua generalidade, prendeu-se com a elaboração de obras no domínio das acessibilidades internas, que visaram essencialmente a consolidação da rede viária, melhorando a sua articulação com a malha viária envolvente e a sua continuada requalificação em termos de segurança e de conforto na sua utilização.

No que respeita aos trabalhos da responsabilidade da Direção Regional de Estradas (DRE), devido à sua expressão financeira e impacto na melhoria das acessibilidades, merecem destaque a continuidade da execução dos projetos Modernização, Construção e Gestão de Infraestruturas Rodoviária, Via Expresso Fajã da Ovelha - Ponta do Pargo, Via Expresso Ribeira de S. Jorge - Arco de S. Jorge e Conservação e Manutenção de Estradas Regionais.

Os projetos Reconstrução da ER 203 - Carreiras, Reconstrução da ER 209 - Salões/Barreiro e Ligação Rodoviária do Jardim da Serra ao Curral das Freiras, não registaram qualquer execução devido a atrasos nos respetivos procedimentos concursais.

Destaca-se a execução, pela DRESC, do projeto Ligação ao Ribeiro da Alforra e Limoeiro – Câmara de Lobos, tendo ficado concluídos em 2020, os trabalhos relativos ao ramal 1 – Fajã da Areia.

A SREM investiu 14 831 870 euros na presente Medida, que representou uma taxa de execução de 94,5% face a dotação programada e um esforço de 11,6% do Departamento no total da execução da Medida. Os investimentos consubstanciaram-se nos seguintes projetos:

- Sistemas de Gestão de Transportes - o transporte público coletivo de passageiros tem um papel fundamental na mobilidade das populações e no desenvolvimento económico-social da Região. Nesta sequência, foi dada continuidade ao projeto que atribuiu indemnizações compensatórias aos operadores de Serviço Público no âmbito do Transporte Rodoviário de Passageiros da Região;
- Passe Sub-23 - ainda na esfera dos apoios financeiros aos operadores de transporte rodoviário, foi dada continuidade ao regime do Passe sub23@superior.tp, que permite aos estudantes do ensino superior na RAM uma redução de 50% nos custos dos passes correspondentes;
- Serviço Público de Transporte e Passageiros - foi efetuada a aquisição de serviços de assessoria para o apoio técnico na implementação do novo Regime Jurídico do Serviço Público de Transporte de Passageiros. Foi igualmente executado o encargo com o registo online no INPI – Instituto Nacional da Propriedade Industrial, da marca para os Transportes Públicos. Não foi possível executar outras ações devido às circunstâncias atípicas ocorridas em 2020, o que se traduziu na execução financeira inferior à estimada;
- CIVITAS DESTINATION - a RAM integra o grupo de Regiões europeias que se encontram a desenvolver o projeto, com o objetivo de integrar estratégias de mobilidade no âmbito do turismo sustentável. Deste modo, foi dado início ao procedimento de aquisição de serviços de consultoria especializada

para a elaboração de um Plano Urbano Regional para a Gestão de Mobilidade para Eventos Turísticos e outros Eventos Especiais (PURMET). Também foram realizadas aquisições de serviços no âmbito de uma campanha publicitária, onde se inclui a criação e desenvolvimento concetual do logotipo para a identidade dos Transportes Públicos da RAM, e o merchandising para a participação de eventos divulgadores deste projeto;

- Incentivos Financeiros à Mobilidade Elétrica – RAM - o sistema incentivos financeiros à mobilidade elétrica na ilha do Porto Santo foi, em 2020, alargado a toda a RAM e neste domínio, foram apoiadas as aquisições de 245 veículos, bicicletas e motociclos elétricos;

Alguns projetos da responsabilidade da SREM viram a sua execução condicionada pela implementação de medidas de prevenção da propagação do vírus SARS COV2, o que motivou igualmente a canalização de verbas para projetos necessitaram de reforço orçamental.

As intervenções da VP representam 5,6% do investimento realizado na Medida, (7 096 620 euros), com uma taxa de execução de 64,6%, face a dotação programada. Os investimentos foram concretizados através dos projetos:

- Regime de Mobilidade e Transporte - no âmbito deste projeto, foram celebrados protocolos de cooperação com a Porto Santo Line e com a Binter, com vista a operacionalização do desconto do valor do subsídio no momento da aquisição do bilhete. Foi realizado também, um esforço tecnológico na operacionalização das novas formas de atribuição do subsídio. Apesar da implementação de medidas sofisticadas e facilitadoras, estas não foram suficientes para combater a baixa execução no projeto;
- Viagens Aéreas – Apoio aos Estudantes - a execução deste projeto foi fortemente afetada pela pandemia, por um lado obrigou aos estudantes a proceder a várias alterações nas suas viagens, e por outro porque houve uma menor procura de viagens;
- Infraestruturas Públicas - no decurso do ano de 2020, foram realizadas/outorgadas 85 escrituras de aquisição por via do direito privado/expropriação amigável.

A SRTC, através do projeto Modernização e Atualização de Infraestruturas Aeroportuárias, visava a criação de um Observatório Regional dedicado ao setor do Transporte Aéreo, não teve nenhuma execução, essencialmente derivado as condicionantes da pandemia COVID-19 e a redefinição das prioridades.

M-013 – Melhoria da segurança e da operacionalidade das infraestruturas e dos equipamentos

A despesa realizada pela SREI e VP nesta Medida atingiu o montante de 8 866 645 euros, com uma execução financeira de 20,6% face ao proposto e um ónus na execução do Programa de 6,4%.

No espaço de ação desta Medida, a SREI através da DRE, merecem destaque a continuidade dos seguintes projetos:

- Prevenção e Mitigação do Risco de Derrocadas nas Escarpas Sobranceiras ao Túnel João Abel de Freitas – Nó dos Viveiros e na ER 118 – Troço de Ligação à Via Rápida;
- Reconversão da Iluminação Pública em Túneis da Rede Viária Regional;
- Renovação de Equipamentos de Segurança Ativa em Túneis;
- Reconstrução da ER 223 entre o Estreito da Calheta e o Jardim do Mar;
- Conservação Corrente por Contrato - Rede Viária Regional;

- Reformulação de Entroncamento na ER 120 e Acessos - Porto Santo,
- ER 204 – Figueirinhas Reformulação de 2 Entroncamentos;
- Reconstrução da ER 219 – Ilha, Santana.

Foram também efetuados investimentos destinados à Prevenção e Mitigação do Risco de Derrocadas nas Estradas Regionais (Meia Léguas, Casas Próximas - Porto da Cruz, Cruzinhas, Degolada, Lombo das Faias, Longueira e Serrado), que permitiram desenvolver os respetivos projetos de engenharia que servirão de suporte às respetivas empreitadas.

Os investimentos realizados pela VP nesta Medida, materializaram-se no projeto Modernização e Apetrechamento de Infraestruturas Públicas, da responsabilidade da Direção Regional do Património e Informática, que deu continuidade ao projeto na aquisição de veículos e equipamentos financiadas através de parte das receitas cobradas na Região Autónoma da Madeira, provenientes das coimas por contraordenações ao Código da Estrada.

Em 2020 iniciou-se também, o procedimento de adaptação do sistema de contraordenações de trânsito (SCoT). Este procedimento consiste no reforço da capacidade ocupacional do comando Regional da Polícia de Segurança Pública nas áreas de fiscalização rodoviária e das equipas de busca, salvamento, socorro e resgate.

M-070 – Contingência COVID-2019 – Garantir normalidade

No espaço de atuação desta Medida, e com o objetivo de garantir a normalidade dentro do possível, integrada no Programa de Promoção dos transportes sustentáveis, foi executado 1 219 393 euros, representa uma taxa de execução 19,7% face ao valor programado. As intervenções ficaram à responsabilidade da VP e da SREM.

A VP no campo de ação da Contingência COVID-2019 – Garantir normalidade, investiu 773 019 euros, o que representou 63,4% do total realizado na Medida.

O investimento foi materializado através do projeto Regime de Mobilidade e Transporte, que visou ser um incentivo do Governo Regional de combate aos efeitos que a pandemia estava a ter sobre o tecido socioeconómico do Porto Santo. O projeto consistiu, a título excecional, nos meses de verão, (de julho a setembro), no alargamento do período de elegibilidade do subsídio social de mobilidade de transporte aéreo e marítimo entre as ilhas da Madeira e do Porto Santo, por forma a permitir a retoma da atividade empresarial no Porto Santo.

A atuação da SREM na presente Medida consubstanciou-se no investimento em Medidas de Apoio ao Sistema de Gestão dos Transportes – COVI-19. Este apoio consistiu na compensação das perdas de receitas nas empresas de transporte público por impedimento de cobrança de títulos de transporte, decorrente do confinamento geral da população na sequência das Medidas de prevenção e contenção da pandemia COVID-19.

Tendo em conta a suspensão do serviço de transporte público e o conseqüente impacto financeiro na tesouraria das empresas de transporte público, pela não cobrança de bilhetes, destaca-se a celebração de dois Contrato-Programa, um com a Empresa Horários do Funchal e outra com a Companhia de Carros de São Gonçalo, através dos quais foi atribuído um apoio financeiro no âmbito do aumento da despesa e da quebra de receita.

Importa ainda referir que, apesar de ambos Contratos-Programa terem sido celebrados em 2020, apenas foi possível proceder ao pagamento do contrato-programa celebrado com a Companhia de Carros de São Gonçalo, pelo facto do apoio financeiro a atribuir à Horários do Funchal ter sido sujeito à fiscalização prévia do Tribunal de Contas. Situação com impacto direto na execução do valor previsto para a Medida.

P-046 – ENSINO, COMPETÊNCIAS E APRENDIZAGEM AO LONGO DA VIDA

As ações com enquadramento neste Programa destinaram-se a reforçar as condições de apoio ao aumento a empregabilidade, dar novas oportunidades de realização individual e prevenir riscos sociais, através das Medidas:

- M-015 – Incremento das competências e valorização dos recursos humanos nas escolas
- M-016 – Gestão eficiente do sistema educativo profissional e das infraestruturas educativas, formativas, desportivas e de recreio
- M-017 – Melhoria da igualdade de acesso à aprendizagem ao longo da vida
- M-019 – Valorização da atividade desportiva
- M-070 – Contingência COVID-2019 – Garantir normalidade

DESPESA PÚBLICA E FINANCIAMENTO

Quadro 9 – Investimento realizado por Medidas do Programa 46

Unidade: euros

Programa/Medida	Fontes de Financiamento			Total
	Nacional	Comunitário	Regional	
P-046 – Ensino, competências e aprendizagem ao longo da vida	4 602 696	10 010 114	17 445 243	32 058 053
M-015 - Incremento das competências e valorização dos recursos humanos nas escolas	0	76 207	11 256	87 463
M-016 - Gestão eficiente do sistema educativo profissional e das infraestruturas educativas, formativas, desportivas e de recreio	3 669 282	3 593 768	5 806 279	13 069 328
M-017 - Melhoria da igualdade de acesso à aprendizagem ao longo da vida	933 414	6 335 139	622 526	7 891 079
M-019 - Valorização da atividade desportiva	0	0	10 992 904	10 992 904
M-070 – Contingência COVID-2019 – Garantir normalidade	0	5 000	12 279	17 279

Fonte: SIGO

A despesa realizada no âmbito deste Programa ascende a 32 058 053 euros, o que equivale a 9,0% do investimento global do PIDDAR e uma taxa de execução de 60,1%.

Ao efetuar uma análise por Medidas verifica-se que a Medida - Gestão eficiente do sistema educativo profissional e das infraestruturas educativas, formativas, desportivas e de recreio, foi a que mais contribuiu para o nível de execução do Programa com 40,8%, seguida da Medida - Valorização da atividade desportiva, com uma representatividade no Programa de 34,3%.

No que concerne à distribuição do investimento por fontes de financiamento, verifica-se que 54,4% teve origem no financiamento regional e 31,2% financiamento comunitário.

PRINCIPAIS ATUAÇÕES POR MEDIDA

M-015 – Incremento das competências e valorização dos recursos humanos nas escolas

As intervenções desta Medida foram na sua globalidade da responsabilidade da SRE e envolveu uma despesa de 87 463 euros, revelando uma taxa de execução de 5,6%.

As intervenções da SRE na presente Medida foram concretizadas através dos projetos:

- A Epistemologia da Prática e a Mobilização de Competências - a Inspeção Regional de Educação deu continuidade ao projeto e para o efeito, promoveu a participação no workshop internacional da Standing International Conference of Inspectorates - Internal Quality Assurance on Judgements, e ainda a realização da ação de formação Supervisão interpares, observação de aulas e profissionalidade docente;
- Formação Contínua de Pessoal Docente e não Docente - foram desenvolvidas as atividades formativas que contribuiriam particularmente para capacitar os professores e outros profissionais de educação, para a promoção do sucesso educativo de todos os alunos e de cada aluno em particular, numa lógica de educação de qualidade, humanista e inclusiva. Merece destaque a formação para a utilização dos Manuais Digitais Escolares. Em 2020 foram realizadas mais de duas centenas e meia de atividades formativas que somaram 3 531 horas de formação para um total de 7 116 formandos;

O desenvolvimento do projeto ERASMUS+, por várias escolas da RAM, permitiu promover as novas tecnologias, através da criação de recursos educativos próprios que contribuam para a implementação de novas metodologias de ensino-aprendizagem. Neste contexto, destaca-se as seguintes ações:

- E-MaGIC - é um projeto que reúne professores, programadores e investigadores da Europa (Portugal, Alemanha, Itália e Grécia). Durante o ano de 2020 desenvolveram-se várias atividades, nomeadamente: presença no campeonato regional de jogos matemáticos, torneio online no âmbito da semana ERASMUS+ e uma participação no 5º encontro sobre jogos e mobile learning, (Online), organizado pela Universidade de Coimbra;
- ECoS - as atividades desenvolvidas no âmbito deste projeto envolveram vários professores da RAM, que deram o seu contributo de forma voluntária ajudando a equipa de desenvolvimento a identificar pontos-chaves no melhoramento em termos pedagógicos, técnicos e de usabilidade da plataforma. Durante o ano de 2020, no âmbito do evento europeu CodeWeek 2020, dinamizado pela Comissão Europeia, foi realizada a atividade ECoS – Introdução à programação, para alunos do 3º e 4º anos de escolaridade, na EB1/PE da Cruz de Carvalho;
- RobotCity - no ano de 2020, as atividades desenvolvidas neste projeto, centrou-se na obtenção de feedback por parte do público-alvo, (alunos do 3º ciclo da RAM), após a utilização de uma versão preliminar da aplicação. Este feedback ajudou a equipa de desenvolvimento a obter elementos de avaliação pedagógica, curricular e usabilidade que foram integradas no seu desenvolvimento.

Ainda no âmbito desta Medida, encontra-se o projeto referente ao Programa de Capacitação de Recursos Humanos Docentes para o Desempenho de Outras Funções Educativas: Mediadores Sociais. Uma vez que a maior expressão do projeto está relacionada com formação, atendendo à situação pandémica vivida em 2020, não foi possível levar a cabo as ações previstas, por isso, ao projeto não está associada qualquer execução financeira e material.

que devido à situação pandémica vivida em 2020 não executou as ações previstas, não apresentando qualquer execução financeira e material.

M-016 – Gestão eficiente do sistema educativo profissional e das infraestruturas educativas, formativas, desportivas e de recreio

As intervenções realizadas no espaço de ação desta Medida estiveram a cargo da SRE e da SREI, envolvendo uma despesa de 13 069 328 euros, o que representa uma taxa de execução de 67,7%. O valor em causa, contribui para o investimento realizado no Programa em 40,8%.

Os projetos de investimento da responsabilidade da SRE contribuíram com 7 206 061 euros, (55,1%), para a execução desta Medida. O investimento consubstanciou-se através dos seguintes projetos:

- Apoio e Melhoria dos Níveis de Cobertura da Rede Escolar – o projeto reflete as transferências de verbas consignadas em contratos programa celebrados entre a Secretaria Regional de Educação, Ciência e Tecnologia e as entidades responsáveis pelos estabelecimentos de ensino a quem se destinam os apoios em causa, permitiu o processamento de verbas para um total de 18 contratos programa celebrados com as instituições de ensino particular, visando o objetivo de construção, remodelação e ou reapetrechamento da rede de ensino privada;
- Boas Práticas da Educação - a execução deste projeto face ao orçamento previsto foi fraca, uma vez que a atual situação pandémica não permitiu a organização das conferências programadas para incentivar as boas práticas da educação;
- Incentivo ao Ensino Profissional - Linha de Crédito - Ciclo Formativo 2017/2020 – esta linha assenta na bonificação dos juros pelo capital em dívida pelos valores contratados pelas entidades beneficiárias junto da Caixa Geral de Depósitos. Assim, em 2020 foram processados os valores dos juros pelo capital ainda em dívida contraído pelas entidades beneficiárias junto da instituição bancária;
- O projeto Apoio à Recuperação e Ampliação da Sede do Club Sports Madeira - reflete o apoio dado ao Club Sports Madeira, através de contrato programa, para fazer face à reparação das instalações da sede social de forma a dar continuidade ao desenvolvimento das suas atividades, promovendo a Região e desenvolvendo na plenitude os seus objetivos de interesse público.

No âmbito dos projetos desenvolvidos pela Direção Regional de Juventude, destaca-se as seguintes atividades realizadas:

- Jovem em Formação - envolveu 1 500 jovens em atividades de ocupação de tempos livres, em contexto real, em áreas administrativas, atendimento ao público, acompanhamento de crianças e jovens, vigilância de praias e complexos balneares e preservação ambiental;
- Eventos Juvenis Diversos - envolveu atividades formativas de capacitação, workshops e palestras, sessões de (in)formação e projetos em parceria, envolvendo 1 125 jovens;
- Estágios de Verão - destinado a estudantes do ensino superior, na área de formação académica, em entidades públicas e privadas, que envolveu 650 jovens;
- Voluntariado Juvenil - envolveu 150 jovens em atividades de voluntariado, cidadania e participação ativa;
- Programa Juvenil Colombo - referente à ocupação de tempos livres, específico para os jovens do Porto Santo, nos meses de julho e agosto, em entidades públicas e privadas, com a aquisição de competências pessoais e formativas diversificadas, que envolveu 40 jovens desta ilha.

Da responsabilidade do Gabinete da Direção Regional de Planeamento, Recursos e Infraestruturas (DRPRI), foram desenvolvidos os projetos de:

- Infraestruturas Desportivas da RAM - o investimento realizado visou dotar os pavilhões, piscinas e campos de futebol tutelados pela SRE dos equipamentos necessários para prática desportiva por parte da população estudantil e da população em geral;
- Reapetrechamento e Manutenção das Instalações dos estabelecimentos de ensino da RAM – consistiu na aquisição de equipamento hoteleiro e de sistemas de deteção de incêndios para 14 estabelecimentos de ensino;
- Equipamento Escolar – procedeu-se ao apetrechamento de vários estabelecimentos de ensino da RAM com laboratório científicos, com Salas do Futuro, com equipamento tecnológico e científico básicos necessários ao seu normal funcionamento. Este projeto é cofinanciado no âmbito do PO Madeira 14-20;
- Apoio à Construção de Infraestruturas Desportivas - a execução deste projeto reflete, à semelhança de anos anteriores, os encargos financeiros decorrentes dos contratos de financiamento celebrados entre as entidades bancárias e as entidades desportivas.

Na SREI, no que concerne a esta Medida, é importante assinalar os seguintes projetos que atingiram o investimento de 5 863 267 euros, uma taxa de realização face ao previsto de 54,0% e uma representatividade na execução na Medida de 44,9%. Os projetos foram promovidos pela Direção Regional de Equipamento Social e Conservação, no âmbito da modernização, reabilitação e conservação da rede escolar da Região, designadamente:

- Aquisição de Equipamentos Escolares - procedeu-se à aquisição de diversos equipamentos lúdico e gimnodesportivos para diversas escolas da rede escolar;
- Beneficiação e Conservação de Creches e Jardins de Infância - destaca-se a execução dos trabalhos de beneficiação do Infantário – O Colminho, em Santana;
- Escola Básica e Secundária da Ribeira Brava – compreende os trabalhos de construção da nova Escola Básica e Secundária Padre Manuel Álvares, na Ribeira Brava. A menor taxa de execução, verificada em 2020, deve-se à necessidade de compatibilizar o funcionamento do edifício escolar com a prossecução dos trabalhos, de forma a minimizar os constrangimentos para a comunidade escolar;
- Beneficiação/Conservação de Pavilhões Gimnodesportivos, Polidesportivos e Outras Infraestruturas Desportivas em Estabelecimentos de Ensino - destacam-se as intervenções efetuadas nos balneários e piscina da Escola Francisco Franco, criando um novo campo polidesportivo e respetivos equipamentos de apoio. Foram também, realizadas intervenções de manutenção corretiva no Polidesportivo EB1 de São Jorge e no Pavilhão Gimnodesportivo de São Vicente. A crise pandémica do COVID-19 obrigou ao adiamento da intervenção prevista para a Piscina de Machico, ao nível do reforço estrutural das suas vigas exteriores, o que justifica uma taxa de execução inferior ao inicialmente previsto;
- Beneficiação e Conservação de Escolas - destacam-se as intervenções de beneficiação/conservação realizadas na EB123 com PE do Porto da Cruz (reabilitação) e na Escola Básica e Secundária da Calheta (salas de música);
- OPRAM172 - Pista de Patinagem na Zona Oeste da Madeira - foram realizados trabalhos iniciais desta nova infraestrutura desportiva. A taxa de execução verificada decorre de atrasos na tramitação processual, designadamente com a formalização quanto à utilização dos terrenos necessários à sua implantação;

- OPRAM91 - Club Cá Fora - Porto Santo - foram executados em 2020 os trabalhos iniciais desta intervenção. A taxa de execução verificada decorre de atrasos na tramitação processual conducente à implementação da mesma;
- OPRAM188 - Parque Infantil ao Ar Livre – Porto Santo e OPRAM69 - Reabilitação da Escola do Amparo - Ponta do Pargo, possuem uma execução financeira nula em 2020, devido à necessidade de estabilizar programas e modos de implementação das respetivas intervenções.

Ainda no âmbito dos projetos de investimentos da SREI, com grande representatividade na execução desta Medida, é ainda de realçar: a Reabilitação da Escola Básica dos 2º E 3º Ciclos e Secundária do Estreito de Câmara de Lobos; a Execução de Coberturas de Polidesportivos de Escolas Básicas, assim como a Aquisição de Equipamentos Desportivos para Estabelecimentos de Ensino e Outras Infraestruturas Desportivas e de Recreio.

M-017 – Melhoria da igualdade de acesso à aprendizagem ao longo da vida

Os investimentos realizados nesta Medida atingiram o montante de 7 891 079 euros, corresponde a uma taxa de execução de 54,4% face ao programado e a um peso no total da execução do Programa de 24,6%.

As intervenções realizadas estiveram totalmente a cargo da SRE através da Direção Regional de Juventude, do Conservatório Escola Profissional das Artes da Madeira (CEPAM), do Instituto para a Qualificação, IP-RAM (IQ), bem como, dos diferentes estabelecimentos escolares da RAM.

A Direção Regional de Juventude envolveu em 2020 a participação de 9 jovens no projeto EURODISSEIA, cujo objetivo reside na realização de um estágio profissional, promovido pela Assembleia das Regiões da Europa, com a duração de 6 a 8 meses.

Quanto aos resultados obtidos pelo IQ, há que destacar à execução do projeto Desenvolvimento do Capital Humano. A grande parte da execução deste projeto, está relacionada com a concretização das ações de ensino e formação profissional, desagregadas da seguinte forma:

- Ações de formação profissional - Centro de Formação Profissional da Madeira e ações de formação profissional - Escola Profissional Francisco Fernandes - inclui verbas relativas as despesas com os formandos, nomeadamente, bolsas, subsídio de alimentação, transporte e de alojamento. O valor não executado deveu-se ao facto da redução no número de formandos. Ao longo do ano frequentaram um total aproximado de 858 formandos e foram emitidos 434 certificados de qualificação profissional e diplomas;
- Ações de comunicação interna e externa - visa promover a imagem do IQ, no entanto, devido às medidas preventivas contra a doença COVID-19 e conseqüentemente o período de contingência que se verificou a partir de março de 2020, algumas das ações previstas no Plano de Comunicações foram canceladas;
- Centro Qualifica (CQ) - em 2020, o centro apostou no desenvolvimento dos Processos de Reconhecimento, Validação e Certificação de Competências (RVCC) Escolares e Profissionais, tendo sido certificados num total 83 adultos, 34 com o 9.º ano e 49 com 12.º ano. Ainda no decurso de 2020, o Centro Qualifica desenvolveu diversas atividades, destacando-se: As ações de divulgação e informação sobre as etapas de intervenção do Centro Qualifica; A operacionalização do apoio aos candidatos com deficiência e incapacidade; O apoio na área das tecnologias de informação e comunicação, assim como também, a participação no projeto “LER+ QUALIFICA”, através da dinamização de sessões de leitura à distância.

O IQ, e através da Escola Profissional Dr. Francisco Fernandes, deu início às atividades previstas no Plano de Ações de 2020 referente ao Projeto Europeu “Water is a Teacher, a Healer, a Mirror”, que se encontra em implementação desde 2019. Não obstante os trabalhos terem iniciado, nomeadamente, a preparação de visitas de estudo e das viagens de formandos e formadores previstas para o 1º semestre, todas as atividades externas planeadas, a partir de março/2020 foram canceladas devido ao contexto de situação de emergência sanitária, provocada pela pandemia do vírus COVID-19;

A execução do projeto Programas por iniciativa de Outrem, ficou condicionada ao volume de reembolsos apresentados por parte dos beneficiários ao PO Madeira 14-20, no que se refere às operações cofinanciada pelo FSE.

O Projeto Requalificação da Oficina de Mecatrónica do IQ, IP-RAM, apresenta uma execução financeira nula, dado que o ano de 2020 foi um ano dedicado à elaboração dos documentos estruturais do projeto. A reestruturação implicou alterações ao nível da obra de construção civil. O projeto foi submetido a cofinanciamento ao PO Madeira 14-20, tendo sido lançado o concurso público internacional para a sua empreitada.

Ainda nesta Medida, o Conservatório Escola Profissional das Artes da Madeira, CEPAM, deu continuidade, em 2020, aos seguintes projetos:

- Ações de formação no âmbito do CEPAM - referente aos ciclos formativos 2017-2020, ciclos formativos 2018-2021, ciclo formativo 2018-2022 e ciclos-formativo 2019-2022, sendo cursos profissionais cofinanciados pelo PO Madeira 14-20, na área de música, teatro e dança;
- United By Arts II - cofinanciado no âmbito do Programa ERASMUS+, está direcionado aos formandos finalistas dos cursos profissionais de instrumentista, Artes do Espetáculo – Interpretação (teatro) e Dança Contemporânea. Em 2020, o CEPAM recebeu 20 alunos provenientes das várias instituições;
- Estúdio de Animação 3D e Stop Motion e o Cineclube - são projetos com os seus planos curriculares de formação em contexto de trabalho com entidades culturais regionais e nacionais, nomeadamente: Associação Notas Sinfonias Atlânticas (ANSA) e Escola Superior de Teatro e Cinema.

No que concerne ao investimento executado através dos Cursos de Educação e Formação, pelas várias escolas da RAM, destacou-se o curso apresentado pela Escola Básica dos 2º e 3º Ciclos da Torre - Câmara de Lobos, cofinanciado no PO Madeira 14-20, em que foi possível administrar a escolaridade obrigatória a alunos com maiores dificuldades, através de um percurso flexível e ajustado aos seus interesses, para concluir o ensino tradicional, permitindo assim uma entrada qualificada no mercado de trabalho.

M-019 – Valorização da atividade desportiva

Foi executado 10 992 904 euros no espaço de intervenção desta Medida, o que representa uma execução de 61,4% face ao programado e uma representatividade no Programa de 34,3%.

A totalidade do investimento nesta Medida é da responsabilidade da SRE que, através da Direção Regional de Desporto, implementou vários projetos, designadamente:

- Apoio à Competição Desportiva Nacional em Diversas Modalidades Desportivas Coletivas - a execução deste projeto em 2020 abrangeu as épocas desportivas 2018/2019, 2019/2020 e 2020/2021;
- Promoção e Desenvolvimento das Modalidades Desportivas Amadoras - o montante total executado em 2020, refere-se às épocas desportivas 2018/2019, 2019/2020 e 2020/2021;

- Apoio aos Diversos Setores da Atividade Desportiva: Competição Desportiva Regional, Regime Regional de Alto Rendimento, (RRAR), Exames Médico Desportivo - o montante executado refere-se às épocas 2019/2020 e 2020/2021;
- OPRAM 174 - Mar de Diversão e OPRAM 175 Mar de Diversão - as atividades ligadas à canoagem são um excelente meio de promoção da atividade-física, em contato com a natureza, e de aquisição de conhecimentos sobre os assuntos do mar. Contudo, dado à situação pandémica, os referidos projetos não tiveram qualquer execução financeira;
- OPRAM 41 - Diabetes em Movimento – trata-se de um programa de intervenção comunitária, cujo objetivo é promover o exercício físico, com sessões de exercício supervisionadas por profissionais de exercício físico e enfermeiros. Para a concretização deste objetivo foi celebrado um contrato com Associação da Madeira de Desporto para Todos.

Ainda no âmbito desta Medida o Gabinete do Secretário Regional de Educação, Ciência e Tecnologia, através do projeto Planeamento, Desenvolvimento, Investimento e Melhoria das Infraestruturas Desportivas, apoiou o evento Golf Trophy, realizado no mês junho de 2020. O Acordo de Transação com o Clube de Golfe do Santo da Serra permitiu o pagamento do valor afeto ao ano de 2020 com vista a evitar uma ação judicial de natureza indemnizatória potencialmente lesiva do interesse das partes.

M-070 – Contingência COVID-19 – garantir normalidade

No campo de atuação da Medida, a SRE executou 17 279 euros, o que representa uma taxa de execução de 72,8% face ao programado.

As despesas foram realizadas através do projeto Contingência COVID-2019, da responsabilidade do Instituto para a Qualificação, IP-RAM, na aquisição de produtos de proteção, (mascaras, gel desinfetante, luvas), aparelhos de medição de temperatura, serviços de limpeza e acrílicos para a adaptação das instalações de forma a garantir o regresso à normalidade.

P-047 – APERFEIÇOAMENTO E MODERNIZAÇÃO DO SISTEMA ADMINISTRATIVO

Os investimentos realizados neste Programa cumpriram o desígnio de promover e incrementar, de forma contínua, a qualificação da prestação de serviços públicos, o reforço das competências do capital humano e a certificação da qualidade dos serviços.

As intervenções realizadas ao abrigo deste Programa enquadram-se nas seguintes Medidas:

- M-020 – Reforço de uma cultura regional para a qualidade
- M-021 – Reforço da capacidade institucional e da eficiência da administração pública e dos serviços públicos
- M-069 – Contingência COVID-2019 - Prevenção, contenção, mitigação e tratamento

DESPESA PÚBLICA E FINANCIAMENTO

Quadro 10 – Investimento realizado por Medidas do Programa 47

Unidade: euros

Programa/Medida	Fontes de Financiamento			Total
	Nacional	Comunitário	Regional	
P-047 – Aperfeiçoamento e modernização do sistema administrativo	0	401 602	4 550 746	4 952 348
M-020 - Reforço de uma cultura regional para a qualidade	0	0	120	120
M-021 - Reforço da capacidade institucional e da eficiência da administração pública e dos serviços públicos	0	401 602	4 321 754	4 723 356
M-069 - Contingência COVID-2019 - Prevenção, contenção, mitigação e tratamento	0	0	228 872	228 872

Fonte: SIGO

No contexto deste Programa, foram investidos 4 952 348 euros, o que equivale a 1,4% do total executado no PIDDAR e uma taxa de execução de 55,7%.

Ao efetuar uma análise por Medidas verifica-se que a Medida - Reforço da capacidade institucional e da eficiência da administração pública e dos serviços públicos, foi a que mais contribuiu para o nível de execução do Programa, com uma taxa de 95,4%.

A distribuição do investimento por fontes de financiamento, verifica-se a predominância do financiamento regional com 91,9% do financiamento.

PRINCIPAIS ATUAÇÕES POR MEDIDA

M-020 – Reforço de uma cultura regional para a qualidade

Os investimentos realizados na amplitude desta Medida estiveram totalmente a cargo da SREM e atingiram o montante de 120 euros. A quase inexistência de execução na Medida resulta das medidas de prevenção e contenção da pandemia pela COVID-19, que com o confinamento geral da população em 2020 não permitiu a execução de algumas das ações previstas nos respetivos projetos de investimento.

No projeto Implementação da Estratégia Regional para a Qualidade na RAM, não foram realizadas as ações de formação previstas, as sensibilizações temáticas e a cerimónia anual da DRETT sobre o QESM, Sistema de Reconhecimento da Qualidade e Excelência de Serviço na Madeira.

O projeto Qualidade, Informatização e Modernização Administrativa, da responsabilidade da Autoridade Regional das Atividades Económicas (ARAE), não apresentou execução em 2020. O motivo prendeu-se, entre outros, com o retardamento no procedimento de aquisição de vestuário para os inspetores da ARAE, que só se materializou em dezembro de 2020, com o respetivo pagamento a se realizar em 2021. A demora na instrução do procedimento de aquisição e respetivo fornecimento, decorreu das consequências das Medidas adotadas para a contenção da pandemia pelo COVID-19.

M-021 – Reforço da capacidade institucional e da eficiência da administração pública e dos serviços públicos

O investimento nesta Medida totalizou o montante de 4 723 356 euros, com uma taxa de execução financeira de 60,8% e uma representatividade de 95,4%, na execução do Programa onde se insere. Os investimentos realizados estiveram a cargo de diversos Departamentos do Governo Regional, (VP, SREM, SRAAC, SRTC, SRA, SRIC e SREI).

Os investimentos realizados pela VP, no espaço de ação da Medida, atingiram os 4 288 608 euros, uma taxa de execução face ao dotado de 66,0%, com um peso na execução do Programa onde se insere de 90,8%.

Em 2020 as perspetivas iniciais da Direção Regional da Administração Pública e Modernização Administrativa, ficaram grandemente prejudicadas pelas contingências resultantes do contexto pandémico vivido, assim no âmbito:

- Ações de Formação Profissional na Administração Pública e Local- houve a necessidade acrescida de reformular os conceitos e estratégias aplicados à Formação Profissional ministrada pela DRAPMA, com enfoque na desmaterialização do processo de divulgação e inscrição, no formato eletrónico dos dossiers técnico-pedagógicos e com a implementação de medidas para garantir o necessário distanciamento social. Neste âmbito foi testado o modelo de formação à distância, em modo síncrono, através das plataformas informáticas que se popularizaram durante esta pandemia (Microsoft Teams, Moodle, Zoom). Assim, em 2020, foram executadas 15 ações de formação à distância, direcionadas para os trabalhadores dos organismos da Administração Pública Regional e Local da RAM. As intervenções formativas realizadas perfizeram um total de 312 horas de formação, tendo abrangido 361 formandos;
- SIMPLIMAC – Melhoria da Eficiência Pública Mediante a Simplificação Administrativa - cofinanciado no Programa Operacional de Cooperação Territorial Madeira, Açores, Canárias, MAC 2014-2020, não existiu qualquer atividade relevante durante 2020, tendo o chefe de fila do projeto, (Canárias), solicitado a sua prorrogação;
- Implementação do Orçamento Participativo da RAM - tendo em conta o contexto pandémico, não permitiu o lançamento da 2.ª edição desta iniciativa;
- MODRAM - Modernização Administrativa do GRM - através do SIMplifica foi incrementado o número de serviços no portal, com especial destaque para a desmaterialização do subsídio de mobilidade nas viagens dos cidadãos madeirenses ao Porto Santo. Em 2020 encontravam-se registados no portal 28 380 cidadãos e 320 entidades coletivas;

A Inspeção Regional de Finanças (IRF), propôs-se realizar o projeto Reforma Controlo Interno e Auditoria, através do qual foi possível proporcionar formação de grande importância, pela sua abrangência, nível de

qualidade e formalidade, nomeadamente, a frequência de dois colaboradores da IRF, no curso de Pós-Graduação em Gestão e Controlo Financeiro e Orçamental, promovido pela Universidade Nova em parceria com a Inspeção Geral de Finanças (IGF). A execução financeira do projeto foi elevada, tendo sido concretizado a totalidade das ações previstas.

Relativamente à Direção Regional Adjunta das Finanças, que através do “Projeto de Reforma da Gestão Financeira Pública”, após processo de candidatura ao abrigo do PARE - Programa de Apoio às Reformas Estruturais. A candidatura foi aprovada pela Comissão Europeia, (Directorate-General for Structural Reform Support - DG REFORM), para efeitos de financiamento, sendo totalmente financiada pela CE e contempla, nesta fase, um investimento de cerca de 200 mil euros a executar em 2021.

A Direção Regional Adjunta das Finanças, através do Projeto de Reforma da Gestão Financeira Pública, pretende desenvolver um sistema de informação capaz de monitorizar a execução orçamental a todo o momento, contribuindo para promover a eficiência da despesa pública, assim como melhorar significativamente a qualidade da informação a ser reportada e a promoção da transparência e credibilidade das contas públicas da RAM, na perspetiva do melhor cumprimento das suas obrigações e das entidades do perímetro da consolidação. Este projeto conta com apoio comunitário, aprovado pela Comissão Europeia, (Directorate-General for Structural Reform Support - DG REFORM), ao abrigo do PARE - Programa de Apoio às Reformas Estruturais.

A Autoridade Tributária e Assuntos Fiscais da RAM, âmbito da presente Medida promoveu os seguintes projetos:

- Formação do Pessoal da DRAF - este projeto teve uma execução muito inferior à prevista, na medida em que não foi possível implementar as ações programadas devido à pandemia, provocada pela COVID-19. As poucas ações de formação foram realizadas, através de plataformas on-line ou por videoconferência;
- Sistema de Gestão de Atendimento e Filas de Espera - à execução refere-se ao contrato de assistência para atualização de dados inerentes à gestão da aplicação de atendimento, gestão de filas de espera e otimização do tempo e qualidade do serviço prestado aos utentes dos serviços, tendo a sua execução atingido quase a totalidade do valor orçamentado;
- Implementação e Execução na AT-RAM e Serviços Locais de Finanças da Identidade Corporativa/Marca, assim como Serviços Conexos - a parte do projeto prevista realizar no ano em análise, não foi possível concretizá-la por motivos de incompatibilidade com as condições atuais das instalações a serem beneficiadas, nomeadamente o Serviço de Finanças da Calheta;
- Aquisição e Renovação do Parque Informático da AT-RAM - o projeto teve uma execução muito incipiente no ano de 2020, face ao previsto, na medida em que o ato de adjudicação do contrato só se verificou no último trimestre do ano;
- Remodelação do Anexo à Sala de Formação da AT-RAM - este projeto, contrariamente ao que estava previsto, não teve qualquer execução, em resultado dos condicionamentos provocados pela pandemia COVID-19, que inviabilizaram completamente o cronograma previsto.

No âmbito dos projetos de investimento realizados na Medida pela APRAM – Administração dos Portos da Região Autónoma da Madeira, S.A, tais como: Modernização e Upgrade do Hardware, Modernização do Software – Governo Eletrónico e AIS, Modernização do Equipamento Administrativo e o Projeto 4PORT, procedeu-se à aquisição de diverso material informático, a fim de substituir o existente em fim de vida útil, bem como a aquisição de software antivírus, software de assistência remota, sistema operativo, software

office e autocad. Procedeu-se também à aquisição de portáteis para o sistema Autocad a fim de possibilitar a realização de teletrabalho.

A Direção Regional do Património e Informática deu continuidade à implementação de um conjunto de ações enquadradas no Plano de Ação dos Sistemas de Informação e Comunicação da Administração Pública Regional, que representou o maior investimento realizado na Medida e cuja concretização ficou a dever-se aos projetos: “UC@GOVRAM - Sistema de Comunicações Unificadas do Governo Regional”; “IT@GOVRAM - Infraestruturas Tecnológicas do Governo Regional” e “SERVICES@GOVRAM - Plataforma de Serviços do Governo Regional.

No referido campo de ação, foram desenvolvidas em 2020 as seguintes ações:

- Adoção de novos modelos de trabalho no Governo Regional, em virtude da pandemia COVID-19, recorrendo a novas ferramentas colaborativas;
- Desenvolvimento de projeto de apoio à decisão e análise de dados e reforço da Segurança Informática na Administração Pública Regional, com diversas medidas implementadas ao nível das infraestruturas tecnológicas, sistemas de informação, sensibilização e adaptação ao novo regulamento de proteção de dados pessoais (RGPD) e para o regime jurídico de segurança no ciberespaço (Diretiva NIS);
- Progressiva otimização do sistema de proteção de segurança de perímetro, (Firewalls), nos centros de dados, (Datacenters), do Governo Regional da Madeira e a otimização dos recursos de processamento, memória e armazenamento dos centros de dados (Datacenters) do Governo Regional da Madeira;
- Progressiva otimização da Rede de Comunicações Privativa do Governo Regional em fibra ótica, no que se refere à gestão do tráfego interno e Internet e atualização / licenciamento do software de base associado ao parque informático do governo regional a nível de servidor e estações de trabalho;
- Consolidação de servidores externos/alojamento de aplicações nos Datacenters do GRM, evolução / consolidação progressiva dos centros de dados do Governo Regional, nomeadamente ao nível de sistemas antigos, (Legacy);
- Progressiva expansão do sistema de comunicações unificadas para o Governo Regional da RAM (VoIP) e consequente racionalização dos custos de comunicações de voz e aquisição de Serviços de comunicações de dados, ligação à internet e conectividade de entidades do Governo Regional, tornando-as mais rápidas e com maiores níveis de disponibilidade;
- Contrato de adesão da plataforma de Gestão Orçamental, Financeira, Patrimonial e Logística, (Gerfip), para as diversas entidades da administração pública direta da Região Autónoma da Madeira, em modo partilhado;
- Progressiva consolidação do sistema de informação de apoio à gestão (SIAG) e preparação do mesmo para o novo Sistema Nacional Contabilístico, em modo partilhado, assim como, subscrição e disponibilização da Plataforma de Faturação e de Gestão de Receita para o GRM e do módulo de gestão de rendas e concessões;
- Disponibilização de plataforma de Faturação Eletrónica na Administração Pública Regional e dinamização contínua da utilização da plataforma eletrónica de contratação pública na AP Regional, nas diferentes fases dos processos aquisitivos;
- Consolidação do projeto de autenticação Single Sign On (SSO) - Sistema centralizado de autenticação MadeiraGovID, em parceria com a equipa do “Place” e expansão do mesmo a outros sistemas de informação;

- Melhoria contínua do Portal do Governo Regional da Madeira e de outras entidades do Governo Regional e contínua disponibilização de diversos serviços eletrónicos: Imóveis RAM; Mobilidade Porto Santo; Casas de Abrigo; Fitofarmacêuticos; Associativismo; Jovem Formação; Apoio Excecional; Interagir; GEDI; PFP; AGIR; Apoio Técnico; JORAM; Práticas TIC; Desporto; Contactos; BEP-RAM; plataforma das finanças, subsídio de mobilidade, tarifa social, Simplifica, Donativos, entre outros.

A SREM realizou investimentos nesta Medida no montante de 299 813 euros, e representou uma execução de 56,8%. Os investimentos materializaram-se através dos seguintes projetos:

- Qualidade, Informatização e Modernização Administração – SREM - através do valor realizado no projeto foram asseguradas um conjunto de ações que permitiram melhorar o nível do serviço, no âmbito das atribuições do Gabinete da Secretaria Regional de Economia. As principais despesas consubstanciaram-se na aquisição de serviços de manutenção das instalações, aquisição de equipamento e de material diverso. A execução do projeto ficou aquém do previsto tendo em conta a necessidade de priorização de encargos, circunstância que implicou o reforço de outros projetos em detrimento deste;
- Sistemas de Tratamento das Contraordenações - a DRETT deu continuidade ao serviço informático SaaS de gestão do ciclo de vida das contraordenações e do histórico do condutor, bem como aos contratos de manutenção do hardware e respetivo software de base WANG VS e de assistência técnica ao respetivo suporte aplicacional. Adicionalmente, procedeu-se à aquisição de autos de notícia de contraordenação;
- Sistemas de Emissão de Documentos Relativos à Condução - este projeto englobou os encargos com os modelos de cartas de condução, cartas de qualificação de motoristas, certificados de formação de condutores, licenças de aprendizagem, e com as deslocações ao Porto Santo para a realização de exames de condução e fiscalização do ensino da condução.

Foi ainda contratada a aquisição de serviços de comunicações fixas de dados entre a DRETT e o Instituto da Mobilidade Terrestre (IMT), que assegura as ligações informáticas com aquele instituto que permitem a prestação dos serviços da DRETT. Foi também dada continuidade do contrato de manutenção do sistema de exames multimédia e do contrato de comunicações fixas de dados entre a DRETT, IMT e a Autoridade Nacional de Segurança Rodoviária.

Foram desenvolvidos os trabalhos preparatórios para a abertura do procedimento de contratação de Serviços de Manutenção do Sistema Multimédia de Exames, do Funchal e Porto Santo e Helpdesk à Realização dos Exames, para o período 2021 a 2024.

Ainda referente a este projeto e atendendo ao encerramento dos serviços da DRETT, à suspensão de realização de formações e exames para obtenção dos títulos de condução, e à prorrogação de prazos, em cumprimento da aplicação das medidas impostas pelo Governo Regional para combate à pandemia COVID-19, os encargos com a emissão de cartas de condução, de cartas de qualificação de motorista e de outros títulos de condução, foram inferiores ao previsto, o que se repercutiu numa execução financeira inferior à prevista;

- Formação e Aperfeiçoamento do Pessoal Afeto à DRETT - devido às circunstâncias no âmbito da COVID-19, apenas foi assegurada a ação de formação em Mapas Mentais Digitais e Produtividade a uma colaboradora, não tendo sido possível desenvolver outras ações;
- Qualidade e Modernização Administrativa da DRETT - foi realizada a auditoria de acompanhamento ao Sistema de Gestão da Qualidade da DRETT, de acordo com a NP EN ISO 9001:2015, pela Associação Portuguesa de Certificação. Foram igualmente adquiridos material indispensável à qualidade na

prestação do serviço. Realizaram-se ainda as ações de manutenção preventiva do equipamento de segurança da sede.

A SRAAC, no campo de ação desta Medida, totalizou investimentos no valor de 83 114 euros, o que representa uma taxa de execução 27,2% e consubstanciaram-se nas ações realizadas pelos diversos serviços do Departamento, nos seguintes projetos de investimento:

- SAG – Sistema de Apoio à Gestão da DRAAC - através do qual foi possível assegurar a participação dos técnicos em ações de formação, reuniões e a realização de serviço no Porto Santo. Bem como, aquisições relacionadas com a melhoria da execução de tarefas inerentes ao correto funcionamento dos serviços. A execução financeira foi inferior ao expectável, uma vez que algumas das ações previstas realizar não se concretizaram, devido às medidas restritivas impostas pela situação de pandemia por COVID-19;
- Plataforma Digital para Serviços Geográficos - o atraso no procedimento de aquisição de serviços de renovação de licença corporativa para software de informação geográfica, condicionou fortemente a execução financeira do projeto, assim como também a situação epidemiológica;
- GAP – Gestão Administrativa e Planeamento - a baixa execução do projeto deveu-se à impossibilidade de contratar serviços de manutenção do edifício onde está instalado a Direção Regional do Ordenamento do Território (DROTe). No entanto, foi possível contratar a aquisição de cartas militares e a formação em aquisição e tratamento de dados de informação geográfica.

A SRTC, através da Direção Regional da Cultura, desenvolveu o projeto Modernização e Segurança Informática, que apesar da sua baixa execução, renovou diversos licenciamentos, nomeadamente na matriz 3.1 e matriz web para 4 museus da DRC, Museu da Quinta das Cruzes, Casa Museu Frederico de Freitas, Museu Etnográfico da Madeira, Mudanças e inclusão do Museu de Fotografia da Madeira.

A SRA, através da Direção Regional de Agricultura e Desenvolvimento Rural, deu continuidade às atividades inerentes ao processo de acreditação do Laboratório Regional de Veterinária e Segurança Alimentar, neste âmbito foi concretizada uma reunião de revisão do sistema de gestão para avaliar a melhoria do mesmo e delinear ações para a sua otimização. Foram também efetuadas três auditorias internas, uma ao SG e duas as áreas laboratoriais com ensaios acreditados.

Em outubro de 2020, o LRVSA, foi sujeito a avaliação anual pelo IPAC, que aguarda ainda o resultado, embora o relatório e o plano de ações já recebidos, permitam concluir que estão reunidas as condições para manter a acreditação do LRVSA para 365 ensaios: 4 na área da veterinária, 31 na área da microbiologia alimentar e 330 na área de resíduos de pesticidas.

A SRIC, através do Instituto de Emprego da Madeira, IP-RAM, deu continuidade ao projeto Atualização da Aplicação de Gestão de Programas de Emprego – SIGPE, cofinanciado pelo PO Madeira 14-20, que contempla a implementação de uma Solução Web e Serviços Online para Gestão Integrada de Programas de Emprego (GIPE).

Foi ainda dada continuidade à atualização da aplicação de gestão do desempregado, que prevê a disponibilização e promoção de serviços digitais aos utentes do IEM. Este projeto não teve despesa efetuada ao longo do ano, tendo o IEM solicitado a sua inclusão no projeto GIPE, de forma a possibilitar que seja alvo de cofinanciamento comunitário.

Contudo devido à situação pandémica que marcou o ano de 2020, que acarretou fortes exigências de criação e adaptação de sistemas de informação e meios de comunicação do IEM, tendo alargado os prazos destes projetos e deste modo apresentarem uma taxa de execução nula.

Assim, embora ao longo do ano se tenham disponibilizados novos formulários de candidatura de medidas de emprego, se tenha prosseguido o desenvolvimento do *back-office* da gestão das candidaturas a medidas de emprego e de formulários de pedidos de pagamentos online, verificou-se a necessidade de rever a meta de conclusão do projeto GIPE, estando a mesma definida para 2021. Está ainda prevista a disponibilização do portal de serviços online aos utentes do Centro de Emprego para 2022.

Embora se tenham efetuado intervenções, nomeadamente reparações aos sistemas de AVAC, instalação de novos pontos de rede e manutenções diversas, as despesas a realizar no âmbito dos projetos Requalificação da Unidade Central do Sistema de Refrigeração do Edifício e Requalificação do Centro de Emprego e Serviços de Apoio serão realizadas em 2021 e 2022, por este motivo apresentam uma taxa de execução nula.

No que toca ao projeto Higiene e Segurança no Trabalho, e no contexto de pandemia COVID-19, foram implementadas várias medidas de restrição que não permitiram a realização de ações conforme previsto, como tal, foi enviado digitalmente toda a informação relevante aos profissionais da área da segurança e saúde no trabalho, que nos seus locais de trabalho tiveram a responsabilidade de implementar a prevenção dos riscos laborais.

M-069 – Contingência COVID-19 - prevenção, contenção, mitigação e tratamento

As ações desta Medida, no âmbito do Programa de “Aperfeiçoamento e modernização do Sistema administrativo”, atingiram 228 872 euros e uma taxa de execução de 20,9% face ao valor previsto, o valor representou 4,6% do executado no Programa em causa. As intervenções ficaram à responsabilidade da SREM e da SRA.

Os projetos da responsabilidade da SREM, COVID-19 – Prevenção e Segurança, Medidas de Prevenção, Contenção e Tratamento COVID-19 – DRETT e Medidas de Prevenção, Contenção e Tratamento COVID-19 – ARAE, tiveram como objetivo à aquisição de equipamento de segurança e proteção, aquisição de serviços de desinfeção, dispensadores de álcool gel, barreiras acrílicas e termómetros para medição de temperatura dos colaboradores e pessoal externo aos vários serviços da SREM.

O projeto Medidas de Prevenção no Gabinete do Secretário Regional de Agricultura e Desenvolvimento Rural - Contingência COVID-2019, teve como objetivo principal dotar as infraestruturas e recursos humanos da SRA com meios de proteção individual e coletiva de combate à pandemia COVID-19, nomeadamente, dispensadores automáticos de gel, geradores de ozono para efetuar a limpeza das instalações, gel para higienização de mãos e superfícies, máscaras, termómetros, sinalética COVID, e ainda a aquisição de viaturas que permitissem o transporte de trabalhadores de acordo com as normas e orientações da Direção Geral da Saúde.

P-048 – PROMOÇÃO DA INCLUSÃO SOCIAL E COMBATE À POBREZA

A manutenção da empregabilidade e do emprego tem uma dimensão de inclusão social que deve ser mantida, por forma a combater o risco de aumento da pobreza na Região e prevenir situações de desqualificação social e perda de contato com o mercado de trabalho. Neste sentido, as Medidas de Contingência COVID-2019, tanto na prevenção, contenção, mitigação e tratamento como também em garantir a normalidade, tiveram um papel preeminente.

As ações desenvolvidas em 2020 neste Programa, integraram-se nas seguintes Medidas:

- M-022 – Promover a coesão e a inclusão social
- M-023 – Qualificação de pessoas com deficiência ou incapacidade
- M-024 – Melhorar as condições de trabalho
- M-069 – Contingência COVID-2019 - Prevenção, contenção, mitigação e tratamento
- M-070 – Contingência COVID-2019 - Garantir normalidade

DESPESA PÚBLICA E FINANCIAMENTO

Quadro 11 – Investimento realizado por Medidas do Programa 48

Unidade: euros

Programa/Medida	Fontes de Financiamento			Total
	Nacional	Comunitário	Regional	
P-048 – Promoção da inclusão social e combate à pobreza	24 280	4 585 091	24 129 659	28 739 030
M-022 – Promover a coesão e a inclusão social	24 280	4 568 435	9 726 150	14 318 865
M-023 – Qualificação de pessoas com deficiência ou incapacidade	0	16 657	26 737	43 393
M-024 – Melhorar as condições de trabalho	0	0	0	0
M-069 - Contingência COVID-2019 - Prevenção, contenção, mitigação e tratamento	0	0	1 709 585	1 709 585
M-070 - Contingência COVID-2019 - Garantir normalidade	0	0	12 667 187	12 667 187

Fonte: SIGO

A despesa pública realizada em 2020, no quadro do presente Programa, totalizou 28 739 030 euros, o que representa 8,1% do total do PIDDAR. Provieram, na sua maioria, de fontes regionais (84,0%).

Ao nível do desempenho das Medidas, destaca-se as Medidas de Contingência COVID-2019, que representam 50,0% do investimento realizado no Programa.

Das verbas comunitárias, salientam-se as provenientes do PO Madeira 14-20, que foram aplicadas pelo IEM, IP-RAM na execução do Plano Regional de Emprego e pelo IQ, IP-RAM na Formação Profissional de Deficientes.

PRINCIPAIS ATUAÇÕES POR MEDIDA

M-022 – Promover a coesão e a inclusão social

As intervenções enquadradas nesta Medida atingiram uma execução de 14 318 865 euros, o que representa 76,1% face ao valor programado, e uma execução de 49,8% no Programa onde se insere. Os investimentos estiveram a cargo da SRIC, SRA, PGR, SREI e da SRE.

A SRIC, através do IEM, desencadeou um conjunto de intervenções, com vista a melhorar a empregabilidade das pessoas desempregadas e em simultâneo reforçar a coesão social.

Na prossecução do Plano Regional de Emprego, projeto cofinanciado pelo PO Madeira 14-20, que abrangeu 4 636 desempregados nas diversas Medidas de emprego, o IEM deu continuidade a iniciativas que visaram prevenir o desemprego juvenil, combater o desemprego de longa duração e promover a empregabilidade dos grupos mais desfavorecidos face ao mercado de trabalho, enquanto prosseguiu com os apoios à criação líquida de mais postos de trabalho, incentivando a criação do próprio emprego e a contratação de novos trabalhadores.

No âmbito da Rede para o Emprego das Regiões Ultraperiféricas, a dinâmica em 2020 teve principal enfoque no projeto GROW RUP, tendo prosseguido com as ações preconizadas no plano de ação, nomeadamente na análise da economia azul na Região, das competências profissionais existentes e necessárias para a sua evolução, na implementação de Medidas de incentivo ao empreendedorismo e criação de emprego azul e na divulgação de ações neste âmbito.

No âmbito das atribuições do gabinete da SRIC e na aplicabilidade das candidaturas aprovadas via Orçamento Participativo da RAM, foi dado seguimento aos seguintes projetos:

- Dança Sénior Madeira - projeto realizado no Município de Machico, dirigido à população idosa, envolvendo música e atividade física adaptada à população sénior. A aposta e investimento num projeto deste tipo, levou a uma melhoria generalizada das condições de saúde dos idosos, trabalhando para a saúde dos utentes e prevenção da doença;
- Velejar pela Inclusão - realizado no Município do Porto Santo, permitiu o desenvolvimento de competências sociais e pessoais facilitadoras da inclusão social, de crianças e jovens com Necessidades Educativas Especiais, em particular, com Perturbações do Desenvolvimento Psicológico. Bem como, desenvolver uma resposta futura ao nível da Equitação Terapêutica, uma especialidade inexistente no Porto Santo e muito pertinente para o desenvolvimento de competências e a inclusão de crianças e jovens com Necessidades Educativas Especiais;
- Montes de Movimento - executado na Freguesia do Monte através da ADECOM – Associação de Desenvolvimento Comunitário do Monte, que desenvolveu o Projeto de Atividade Motora Adaptada (AMA). Este projeto foi desenvolvido em duas vertentes, ao domicílio e pelo espaço público da freguesia e consistiu na realização de um diagnóstico de necessidades da população do Monte com mais de 60 anos, através de um questionário com questões que elucide a atividade física regular;
- Aquisição de uma viatura para pessoas com mobilidade reduzida para o Lar de Idosos da Fundação de Nossa Senhora da Piedade - a sua área de atuação foi na Ilha do Porto Santo;
- Beneficiação de habitações de famílias carenciadas – consistiu na aquisição de materiais de construção e/ou de eletrodomésticos de primeira necessidade às famílias carenciadas de Machico, Ribeira Brava e Santa Cruz.

A SRA, através da Direção Regional de Agricultura e Desenvolvimento Rural, deu continuidade ao Apoio às Casas do Povo da Região Autónoma da Madeira e às Associações de Desenvolvimento Rural, no funcionamento das instituições e na realização de alguns eventos socioculturais e de investimentos, tendo sido celebrados 39 contratos programa de apoio ao funcionamento.

Em 2020 e decorrente das restrições impostas pela crise pandémica do COVID-19, a maior parte dos eventos programados pelas Casas do Povo não se realizaram, pelo que foram celebrados somente 3 contratos-programa, para apoio à realização de eventos/projetos: Casa do Povo da Serra de Água, para a realização da 6ª Mostra da Poncha e do Mel, Casa do Povo do Faial, para a realização da 29ª Exposição Regional da Anona e ACAPORAMA, para apoio à Academia de formação e para a realização do 5º campeonato de futsal das Casas do Povo da RAM.

Foi também efetuado investimentos em 4 Casas do Povo, tendo sido celebrados os respetivos contratos programa. Foi igualmente atribuído apoios a Casa do Povo do Curral das Freiras, para fazer face os encargos com a utilização e manutenção das instalações do Centro de Processamento da Castanha.

As principais atuações da Presidência do Governo Regional nesta Medida, foram as Ações de Apoio junto das Comunidades Madeirenses, bem como as Ações de Apoio às Casas da Madeira em território nacional. O projeto relativo às Ações de Apoio à Emigração teve uma taxa de execução nula devido ao contexto pandémico COVID-19.

A SREI, através da Direção Regional de Equipamento Social e Conservação, desenvolveu o projeto de Beneficiação e Conservação de Equipamentos/Infraestruturas Cívicas e Sócio Culturais. No âmbito deste projeto, destacam-se os trabalhos de reabilitação geral do Centro Cívico do Arco de São Jorge. A baixa execução verificada deveu-se aos atrasos na tramitação pré-contratual desta intervenção e no lançamento de outras intervenções previstas neste projeto.

No espaço de ação da presente Medida a SRE, através da Direção Regional da Juventude, consubstanciou os seus investimentos no projeto OPRAM 82 - Projeto SBV – Suporte Básico para a Vida, referente ao Orçamento participativo da RAM. O projeto constitui na realização de workshops formativos direcionados para a juventude, em áreas temáticas multifacetadas de desenvolvimento pessoal e capacitação em termos de direitos de cidadania. O projeto viu as suas ações limitadas, na sequência das Medidas de mitigação da propagação da pandemia COVID-19.

M-023 – Qualificação de pessoas com deficiência ou incapacidade

As intervenções enquadradas nesta Medida foram da responsabilidade da SRE e da SREI, totalizaram o montante de 43 393 euros, o que representa uma execução de 40,0% face ao programado.

No âmbito do projeto Formação Profissional de Deficientes, a SRE através da DRE e do Serviço Técnico de Formação Profissional, promoveu ações formativas direcionadas a jovens e adultos com deficiência, nomeadamente intelectual, motora, visual, auditiva e/ou incapacidades.

A formação profissional de pessoas com deficiência e outras necessidades educativas especiais, contou com a participação financeira do PO Madeira 14-20, no montante do total das despesas elegíveis, no que concerne ao pagamento de subsídios de alimentação e transporte aos formandos, de acordo com a legislação em vigor e regulamento interno do Serviço Técnico de Formação Profissional.

No ano de 2020, foram admitidos 44 formandos distribuídos por 3 ações formativas: Empregado/a de Mesa; Empregado/a de Andares e Operador/a de Jardinagem.

No ano letivo, (2020 – 2021), com início a 7 de setembro de 2020, deu-se início a 9 ações formativas nos 1.º, 2.º e 3.º ano, no âmbito de percursos formativos de formação adaptadas integradas no CNQ, (Catálogo Nacional de Qualificações), e de percursos formativos individualizados com base em referenciais não integrados no CNQ. Assim, a despesa do ano 2020 refere-se aos anos letivos 2019 – 2020, (2.º e 3.º períodos), e 2020 – 2021, (1.º período), no âmbito das ações formativas descritas.

Em 2020 terminaram as ações formativas 29 jovens, sendo que a taxa de empregabilidade se situa nos 31%, indicador positivo face à situação que ainda se vive na Região de grande taxa de desemprego.

No que concerne às atribuições da SREI, no âmbito desta Medida, foram executados os trabalhos iniciais da empreitada de Reabilitação e Modernização da Quinta do Leme. A taxa de execução financeira verificada reflete os atrasos na definição do programa da intervenção e necessidade de desenvolvimento do projeto técnico associado à mesma.

M-024 – Melhorar as condições de trabalho

A SRIC, no âmbito desta medida, pretendia desenvolver o projeto CRITE - Comissão Regional para a Igualdade no Trabalho e no Emprego, no entanto, e perante a situação de restrições impostas por causa do surto pandémico, todas as ações previstas no âmbito deste projeto ficaram suspensas.

M-069 – Contingência COVID-2019 - Prevenção, contenção, mitigação e tratamento

As atuações no âmbito desta Medida, e no que se refere ao Programa onde se insere, (Promoção da inclusão social e combate à pobreza), estiveram a cargo da SRIC, totalizaram 1 709 585 euros, atingindo 91,9% de taxa de execução através da criação do Fundo de Apoio à Economia Social - COVID-19.

Este fundo visou apoiar as entidades da economia social da RAM, na adaptação das suas instalações e no funcionamento dos seus serviços, ao contexto da pandemia da doença da COVID-19, garantindo o cumprimento das normas estabelecidas e das recomendações determinadas pela Autoridade de Saúde. Neste âmbito foram aprovadas 61 candidaturas.

M-070 – Contingência COVID-2019 – Garantir normalidade

No que concerne ao garantir a normalidade em contingência COVID-19, todas as intervenções são da responsabilidade da SRIC, foi executado um total de 12 667 187 euros e atingindo uma execução de 29,6% face ao valor previsto.

Através do Instituto de Emprego da Madeira, IP-RAM, foram desenvolvidas diversas medidas de caráter extraordinário e temporário, para o apoio ao reforço do incentivo à (re)interação profissional de desempregados, mas também para apoio à tesouraria das empresas e manutenção de postos de trabalho, para reforço da capacidade de resposta do setor da saúde e solidário, e ainda para mitigar as perdas de rendimento das empresas e trabalhadores mais atingidos pela redução da atividade económica, nomeadamente, empresas e trabalhadores abrangidos pelo regime de *lay-off* simplificado e trabalhadores independentes.

A Direção Regional dos Assuntos Sociais desenvolveu o projeto Apoio às Instituições de Desenvolvimento Local – COVID-19, no qual, foram abrangidas cerca de 2 324 famílias perfazendo um total de 5 669 beneficiários. Foram distribuídos cerca de 8 608 cabazes, 259 computadores e 13 271 refeições. Este apoio abrangeu todos os concelhos da Região, através das 42 Casas do Povo.

Ainda neste âmbito, a SRIC, através do seu Gabinete, desenvolveu o projeto Fundo de Emergência para Apoio Social - FEAS, com a finalidade de ajudar as pessoas que se encontravam em situação de emergência e vulnerabilidade social, no contexto da pandemia da COVID-19. Este Fundo abrangeu todos os concelhos da Região e foi executado em parceria com Instituições Particulares de Solidariedade Social. Neste contexto foram apoiadas 3 494 agregados e 9 610 beneficiários, o que representou 5 000 000 euros para apoio social.

P-049 – HABITAÇÃO E REALOJAMENTO

O investimento enquadrado neste Programa concorreu para a efetiva resolução dos problemas habitacionais, da promoção da integração social, urbanística e paisagística.

O apoio a tais investimentos materializou-se na prossecução dos projetos afetos à Medida 026 - Promover a habitação com integração social, urbanística e paisagística.

DESPESA PÚBLICA E FINANCIAMENTO

Quadro 12 – Investimento realizado por Medidas do Programa 49

Unidade: euros

Programa/Medida	Fontes de Financiamento			Total
	Nacional	Comunitário	Regional	
P-049 - Habitação e realojamento	700 109	2 094 928	15 882 414	18 677 451
M-026 - Promover a habitação com integração social, urbanística e paisagística	700 109	2 094 928	15 882 414	18 677 451

Fonte: SIGO

O total da despesa pública realizada neste Programa ascendeu a 18 677 451 euros, correspondente a 5,3% do total do investimento do PIDDAR e uma taxa de execução de 68,9% face ao previsto. A maioria da despesa realizada, foi com recurso a financiamento regional 85,0%, seguido do financiamento comunitário com 11,2%.

PRINCIPAIS ATUAÇÕES POR MEDIDA

M-026 - Promover a habitação com integração social, urbanística e paisagística

A SRIC, através do IHM - Investimentos Habitacionais da Madeira, EPERAM, desenvolveu projetos com especial incidência nas atividades de inclusão social, de aquisição, reabilitação e qualificação do parque habitacional, de recuperação e valorização de habitações próprias e de apoio às famílias afetadas pelo desemprego.

Dos projetos, ações e atividades desenvolvidos pelo IHM evidencia-se o seguimento dos 6 Polos Comunitários e do Projeto Renascer@Nogueira, em parceria com outras entidades presentes no terreno. Foi também dada continuidade ao programa de habitação social e de ajuda habitacional à população desempregada, no qual foram atribuídas 104 habitações sociais e foram apoiadas mais 46 famílias através de comparticipação da renda ou da prestação bancária.

Em relação à Gestão, Conservação e Reabilitação do Parque Habitacional destacam-se várias intervenções que se traduziram em 576 pequenas reparações de conservação no parque habitacional, 451 em habitações sociais e 125 em espaços exteriores e zonas verdes.

O Projeto Integrado de Regeneração do Bairro da Palmeira, em Câmara de Lobos, tem conclusão prevista para o primeiro semestre de 2021. Quanto aos apoios a particulares para recuperação e/ou beneficiação de casa própria, através do Programa PRID - Programa de Recuperação de Imóveis Degradados, foram apoiadas 72 novas famílias.

No âmbito das Atividades de Recuperação e Beneficiação, decorrentes dos incêndios de agosto 2016, a baixa execução verificada neste projeto ficou a dever-se à reprogramação temporal e financeira do investimento, nomeadamente do empreendimento de 54 fogos em São Gonçalo (3.º fase) a lançar em 2021.

O projeto Eficiência Energética em Edifícios de Habitação Social da IHM, desenvolveu-se sobretudo no domínio da preparação dos concursos públicos e, por isso, não registou execução financeira tendo sido reprogramado física, temporal e financeiramente para 2021 e 2022.

P-050 – SAÚDE

As prioridades de investimento deste Programa passaram por melhorar e reordenar a rede de infraestruturas do setor da Saúde, de forma a proporcionar níveis de cobertura e acessibilidade da população ao Sistema Regional de Saúde. Por implementar novos métodos de gestão que promovam a competência, a responsabilidade, a eficácia e, sobretudo, a manutenção da qualidade da prestação de serviços de saúde em tempo de contingência COVID-19.

As ações desenvolvidas em 2020 neste Programa estão sistematizadas nas seguintes Medidas:

- M-027 – Reforço da acessibilidade e da qualidade dos serviços de saúde
- M-028 – Reforço da promoção da saúde pública e da melhoria dos cuidados de saúde
- M-029 – Melhoria e reordenamento da rede de infraestruturas do sector da saúde
- M-069 – Contingência COVID-2019 - Prevenção, contenção, mitigação e tratamento

DESPESA PÚBLICA E FINANCIAMENTO

Quadro 13 – Investimento realizado por Medidas do Programa 50

Unidade: euros

Programa/Medida	Fontes de Financiamento			Total
	Nacional	Comunitário	Regional	
P-050 - Saúde	11 595 105	15 381	2 719 400	14 329 886
M-027 - Reforço da acessibilidade e da qualidade dos serviços de saúde	799 458	14 898	192 025	1 006 381
M-028 - Reforço da promoção da saúde pública e da melhoria dos cuidados de saúde	0	483	33 040	33 523
M-029 - Melhoria e reordenamento da rede de infraestruturas do sector da saúde	10 795 647	0	371 805	11 167 452
M-069 - Contingência COVID-2019 - Prevenção, contenção, mitigação e tratamento	0	0	2 122 529	2 122 529

Fonte: SIGO

No contexto deste Programa foram investidos 14 329 886 euros, o que equivale a 4,0% do total executado no PIDDAR e uma taxa de execução de 24,6%.

Ao nível do desempenho das Medidas, destacam-se a Melhoria e reordenamento da rede de infraestruturas do sector da saúde e a Contingência COVID-2019 - Prevenção, contenção, mitigação e tratamento, com uma representatividade no Programa de 77,9% e 14,8% respetivamente, no seu conjunto contribuem com 92,7% para o investimento realizado no Programa.

A maioria do investimento foi realizado com recurso ao financiamento nacional 80,9%, seguido do financiamento regional com 19,0%.

PRINCIPAIS ATUAÇÕES POR MEDIDA

M-027 – Reforço da acessibilidade e da qualidade dos serviços de saúde

Esta Medida, inteiramente da responsabilidade da Secretaria Regional de Saúde e Proteção Civil, visa progredir a adequação dos recursos materiais, humanos e tecnológicos, como condição necessária para o reforço da acessibilidade, para a melhoria contínua dos cuidados prestados e para o aumento do grau de satisfação dos utentes, registou uma execução de 1 006 381 euros atingindo uma taxa de execução de 29,1%.

No âmbito do investimento em Estudos e Projetos do Setor da Saúde, o Gabinete do Secretário, através da Carta de Equipamentos de Saúde da Região, continuou a dar prosseguimento à Consultadoria na área da Construção Hospitalar e ao projeto do novo Hospital da RAM.

A consultadoria na área da construção hospitalar tem auxiliado a SRS ao nível da elaboração de estudos e pareceres técnicos sobre as instalações e equipamentos de saúde, nomeadamente através da análise de elementos técnicos referentes a projetos, cadernos de encargos, conferência de valores e análise técnica de propostas, bem como o acompanhamento da execução dos trabalhos de remodelação e/ou construção e instalações de equipamentos.

Os trabalhos de acompanhamento do programa funcional do Novo Hospital Central da Madeira, têm vindo a ser realizados em todas as fases, assim como a análise das questões de Segurança, Proteção Civil e Energia associadas ao mesmo, tendo sido possível verificar a consistência, suficiência e compatibilidade de toda a informação, utilizada para a sua construção, bem como, a atenuação e eliminação de erros e omissões de projeto.

A SRS é parceira num projeto europeu para desenvolvimento de uma plataforma inteligente de dados que oferece um suporte personalizado às pessoas, baseado em evidências para uma vida saudável e independente em casa, intitulado SMART BEAR – *Smart Big Data Platform*, embora sem execução em 2020.

Quanto aos projetos da responsabilidade do Instituto de Administração da Saúde, IP-RAM (IASAÚDE), no projeto de Formação e Aperfeiçoamento Profissional, procurou-se dar continuidade ao programa de formação, promovendo ações de formação em diversas áreas, colmatando assim as necessidades formativas dos diversos serviços da SRS, dentro das limitações impostas pela pandemia.

Em relação ao projeto Equipamento de Inovação e Substituição, ainda que tenha verificado execução no ano de 2020, gerando a correspondente obrigação, não gerou pagamentos no ano. O investimento realizado prendeu-se com a aquisição de equipamento administrativo para o IASAÚDE.

Sendo que o projeto Sistema de Informação Integrado da Saúde reveste-se de uma enorme complexidade técnica, carecendo de trabalhos preparatórios para definição de toda a estratégia de implementação do projeto, e atendendo à redefinição de prioridades face às contingências decorrentes da pandemia causada pela COVID-19, não se verificando em 2020 qualquer execução do mesmo.

O Serviço de Saúde da Região Autónoma da Madeira, EPE-RAM (SESARAM) procedeu a algumas aquisições de diversos Equipamentos Básicos essenciais à atividade assistencial, com o objetivo de garantir a operacionalidade e qualidade da prestação de cuidados de saúde em diferentes valências, nomeadamente no que respeita aos cuidados de saúde primários e hospitalares.

Relativamente ao projeto Formação Profissional para Administração Pública, num ano de adaptação um novo contexto regional e internacional, o investimento nesta matéria foi reduzido e resume-se a alguma autoformação em áreas mais técnicas.

Quanto ao projeto Equipamento Informático, procedeu-se a algumas aquisições de *Hardware* por forma a reforçar os mecanismos de segurança das plataformas do SESARAM. Ao habilitar o DATACENTER com uma maior capacidade para armazenar toda a informação de vários sistemas, foi possível também melhorar o registo eletrónico, quer de dados clínicos quer de dados administrativos, garantindo uma gestão mais eficiente ao nível do tratamento de dados.

M-028 – Reforço da promoção da saúde pública e da melhoria dos cuidados de saúde

As intervenções realizadas nesta Medida, também estiveram inteiramente a cargo da SRS e totalizaram o montante de 33 523 euros referentes a uma execução de 32,0%.

No âmbito do projeto Prevenção e Controlo da Doença, desenvolvido pelo IASAUDE, foram realizadas ações de prevenção e controlo da doença, a fim de minimizar a morbilidade e mortalidade que advém de problemas de saúde. Em relação ao projeto Informação, Planeamento e Qualidade em Saúde, o valor executado é relativo a despesa transitada do ano anterior.

Resultado das contingências decorrentes da pandemia provocada pela COVID-19 não foi possível executar os projetos Promoção e Proteção da Saúde e RASPA - Rede Atlântica para Vigilância Sanitária dos Produtos Piscatórios e de Aquacultura, conforme previsto. Em relação ao projeto Promoção e Proteção da Saúde a execução verificada prendeu-se com deslocações, estadas e seguros a estas associados. No projeto RASPA a sua execução prendeu-se apenas com a rubrica de deslocações e estadas.

Nesta medida o SESARAM, apesar de ter inscrito os projetos Pé Diabético, CUIDAR + e GECIMA, estes, não tiveram qualquer execução em 2020, resultante da necessidade de priorizar outros projetos e outras atividades em detrimento destes, devido à pandemia.

M-029 – Melhoria e reordenamento da rede de infraestruturas do sector da saúde

As intervenções enquadradas nesta Medida estiveram a cargo da VP, SRS, SRIC e da SREI, e totalizaram o montante de 11 167 452 euros, com uma taxa de execução de 22,1% e representando no total do Programa 77,9%.

Os investimentos realizados pela VP na Medida integram-se no projeto Hospital Central da Madeira – Expropriações, que através da Direção Regional do Património, permitiu adquirir/expropriar por motivo de utilidade pública, parte dos bens imóveis necessários para a construção do novo Hospital.

A Secretaria Regional de Saúde e Proteção civil, desenvolveu às seguintes intervenções:

- Contrato-Programa de Investimentos – Psiquiatria - referente ao Centro Reabilitação Psicopedagógica da Sagrada Família;
- Obras de Conservação/Remodelação de Infraestruturas Hospitalares e de Centros de Saúde e Diversas Obras do SESARAM – consistiu na realização de algumas obras de conservação e remodelação de infraestruturas hospitalares e centros de saúde, de forma a modernizar e habilitar os mesmos às exigências que o novo contexto epidémico impõe;

- Obra do Centro de Procriação Médica Assistida - tendo em vista a sua renovação, requalificação e racionalização, de modo a garantir a respetiva operacionalidade e funcionalidade assistencial;
- Segurança Hospitalar - procedeu-se à aquisição de um sistema de videovigilância para o Hospital Dr. Nélio Mendonça, dotando esta unidade de monitorização remota de espaços comuns em permanência, reforçando a segurança dos nossos profissionais e utentes.

A SRIC, através do IHM, no que concerne a esta Medida, concluiu o projeto de Ampliação e Beneficiação do Centro de Saúde Dr. Rui Adriano de Freitas – Nazaré.

A SREI, através da DRESC, desenvolveu diversos projetos no âmbito da melhoria da rede de infraestruturas hospitalares, nomeadamente:

- Remodelação e Beneficiação de Infraestruturas Hospitalares - destacam-se as intervenções de reabilitação e modernização do Hospital dos Marmeleiros, designadamente ao nível dos seus interiores. A baixa taxa de execução deve-se à necessidade de adequar a progressão dos trabalhos às exigências financeiras de uma instalação hospitalar em funcionamento durante a fase de execução da empreitada;
- Hospital Central da Madeira – Estudos e Projetos - foram realizadas diversas prestações de serviços jurídicas relacionadas com o processo de concurso do novo Hospital Central da Madeira;
- Outras Ações, Serviços e Intervenções em Infraestruturas de Saúde - é de salientar a demolição dos antigos centros de saúde dos Prazeres e da Ponta do Pargo, construções pré-fabricadas de finais dos anos 70, que se encontravam desativadas e em avançado estado de degradação. A taxa de execução verificada deveu-se ao atraso nos procedimentos pré-contratuais, pelo que parte da execução, anteriormente prevista para 2020, transitou para 2021.

Devido ao contexto pandémico vivido durante o ano 2020 os projetos Remodelação e Beneficiação de Infraestruturas da Saúde e Hospital Dr. Nélio Mendonça – Reabilitação do Bloco Central e de Urgências tiveram uma taxa de execução nula, visto que as intervenções previstas foram adiadas.

A inexecução do projeto Hospital Central da Madeira, deveu-se ao facto do concurso ter ficado deserto, obrigando ao lançamento de um novo concurso o que veio a ocorrer no decurso de 2020.

M-069 – Contingência COVID-2019 - Prevenção, contenção, mitigação e tratamento

As intervenções realizadas nesta Medida na área de intervenção do Programa Saúde, estiveram a cargo da SRS e da SREI, totalizaram o montante de 2 122 529 euros, o que representa 51,6% de execução face o dotado e 14,8% de concretização no referido Programa.

A SRS, através do IASAÚDE, promoveu o projeto Sistema de Informação Integrado da Saúde - COVID-19, que se refletiu na aquisição de equipamentos informáticos e de videoconferência.

No âmbito desta Medida, a SREI, através da DRESC, desenvolveu os seguintes projetos:

- Contingência COVID-19 – Remodelação, Beneficiação de Infraestruturas Hospitalares - destacam-se as intervenções realizadas de ampliação das urgências do Hospital Nélio Mendonça, adequando-as para utilização COVID-19, bem como, o início dos trabalhos para a criação de uma Unidade de Internamento dedicada a doentes COVID-19;

- Contingência COVID-19 – Remodelação e Beneficiação de Infraestruturas de Saúde - é de salientar as intervenções de urgência realizadas em algumas instalações de saúde, designadamente no Centro de Saúde do Bom Jesus e nos Centros de Saúde de Machico e da Ribeira Brava. Estas intervenções consistiram na adaptação de espaços visando o atendimento mais seguro e eficiente, face à emergência da crise pandémica, de forma a proporcionar aos profissionais de saúde e aos utentes melhores condições de segurança.

P-051 – ATIVIDADES TRADICIONAIS

Os investimentos neste Programa foram direcionados para promoção sólida da aliança entre as atividades agropecuárias e florestais, enquanto atividades produtivas, e o desenvolvimento sustentável dos territórios rurais, nas vertentes ambiental, económica e social. Assim como os investimentos foram direcionados, para a estimulação do desenvolvimento sustentável das pescas e da aquicultura de forma a diminuir as limitações estruturais do sector.

Neste Programa mereceu igualmente relevo as Medidas extraordinárias de contingência COVID-19, no sentido de fazer face à situação pandémica vivida em 2020.

As ações desenvolvidas em 2020 estão sistematizadas nas seguintes Medidas:

- M-030 – Agricultura, Desenvolvimento Rural e Florestas
- M-031 – Potenciar a Economia do Mar (Pesca e Aquicultura)
- M-032 – Reforço do desenvolvimento Zootécnico
- M-033 – Valorização das florestas, da biodiversidade e áreas protegidas
- M-069 – Contingência COVID-2019 - Prevenção, contenção, mitigação e tratamento
- M-070 – Contingência COVID-2019 - Garantir normalidade

DESPESA PÚBLICA E FINANCIAMENTO

Quadro 141 – Investimento realizado por Medidas do Programa 51

Unidade: euros

Programa/Medida	Fontes de Financiamento			Total
	Nacional	Comunitário	Regional	
P-051 – Atividades tradicionais	3 523 768	4 860 781	13 805 000	22 189 549
M-030 - Agricultura, desenvolvimento rural e florestas	3 000 000	1 573 812	8 627 897	13 201 709
M-031 - Potenciar a economia do Mar (pesca e aquicultura)	523 768	1 585 087	385 574	2 494 429
M-032 - Reforço do desenvolvimento zootécnico	0	0	14 438	14 438
M-033 - Valorização das florestas, da biodiversidade e áreas protegidas	0	1 701 882	842 399	2 544 281
M-069 - Contingência COVID-2019 - Prevenção, contenção, mitigação e tratamento	0	0	84 628	84 628
M-070 - Contingência COVID-2019 - Garantir normalidade	0	0	3 850 065	3 850 065

Fonte: SIGO

A despesa realizada no campo de ação deste Programa ascendeu a 22 189 549 euros, representa 6,2% do investimento global do PIDDAR e uma taxa de execução de 43,6%.

Ao nível do desempenho das Medidas, destacam-se a Medida - Agricultura, desenvolvimento rural e florestas, que além de representar 59,5% do investimento realizado no Programa, atingiu uma execução de 46,8%, a Medida - Contingência COVID-2019 – Garantir a normalidade com 17,4% do Programa, e a Medida -

Valorização das florestas, da biodiversidade e áreas protegidas com uma taxa de 11,5%. Estas três Medidas no seu conjunto, representam 88,3% do investimento total realizado no respetivo Programa.

No que concerne à distribuição do investimento por fontes de financiamento, 62,2% foi garantido pelo financiamento regional e 21,9% assegurado por fundos comunitários. Os restantes 15,9% correspondem a financiamento nacional.

PRINCIPAIS ATUAÇÕES POR MEDIDA

M-030 – Agricultura, Desenvolvimento Rural e Florestas

Esta Medida apresenta um volume de despesa de 13 201 709 euros, representa uma taxa de execução de 46,8% e um contributo 59,5% para o desempenho do Programa. Os investimentos nesta Medida foram realizados pela SRA, SRAAC e SRE.

No espaço de ação desta Medida a SRA investiu 8 932 063 euros, o que representou 67,7% de execução da Medida.

No âmbito dos investimentos realizados pelo Gabinete do Secretário Regional de Agricultura e Desenvolvimento Rural, é de realçar:

- PRODERAM 2020 - Apoios a Entidades Privadas e Autarquias - permitiu promover o desenvolvimento rural através do apoio ao investimento, promovendo a competitividade e a sustentabilidade do setor agroalimentar e a dinamização do meio rural;
- Apoio às Ações de Formação Profissional e de Aquisição de Competências - permitiu o desenvolvimento de ações de formação profissional e de aquisição de competências, através da disponibilização de instrumentos adequados para a formação profissional em cooperação com outras entidades regionais, nacionais e internacionais, públicas e privados, nomeadamente nas áreas específicas sectoriais da agricultura, da pecuária, do agroalimentar e do desenvolvimento rural;
- Apoio a Atividades de Demonstração/Ações de Informação - teve uma baixa taxa de execução devido à suspensão da atividade formativa em consequência das medidas adotadas para fazer face à pandemia da COVID-19 e, conseqüentemente a retoma da atividade ter sido feito com limitações à capacidade máxima dos espaços e dos transportes, o que levou a uma redução substancial da oferta formativa;

Das intervenções desenvolvidas pelo Instituto do Vinho, do Bordado e do Artesanato da Madeira destacam-se os investimentos realizados:

- Redimensionamento do Laboratório - foi efetivado o procedimento de contratação pública para a aquisição dos serviços de parametrização do software de gestão laboratorial adquirido no passado pelo IVBAM. Procedeu-se à aquisição de novos equipamentos para o laboratório da Adega de S. Vicente. Quanto a atividade da Câmara de Provedores, devido a situação pandémica da COVID-19, foi reduzida significativamente, dado tratar-se de uma atividade com grande contacto e exposição entre os provedores;
- Plano de Desenvolvimento e Reordenamento Vitivinícola - foi concretizado o apoio técnico aos agricultores, vistorias e monitorização dos estados fenológicos, que rondaram as 458 visitas de campo. Relativamente à prestação de serviços de enxertia foram realizadas 1 559 enxertias. Foi também efetuada a manutenção dos Campos Experimentais do Arco de São Jorge e do Cardais, em São Vicente;

- Adega de São Vicente - procedeu-se ao engarrafamento dos vinhos dos utentes, num total de 70 292 garrafas relativas às vindimas de 2018 e de 2019. Na vindima de 2020 entraram na adega 83 399 kg de uvas para 10 utentes da adega. De referir que a diminuição em relação a 2019 é explicada pela retração nas aquisições de uvas devido à incerteza e às dificuldades que os utentes estavam a passar como efeito da pandemia causada pela COVID-19. A baixa execução deste projeto deve-se à pandemia COVID-19 e a constrangimentos no âmbito da contratação pública;
- Prospeção e Multiplicação de Material e Vegetativo Vinícola - devido ao confinamento e às restrições de circulação este projeto sofreu severos atrasos na sua execução, principalmente no que respeita à execução dos investimentos previstos, tendo sido somente efetuada a aquisição do GPS e da roçadora.

No âmbito dos projetos da responsabilidade do Centro de Abate da Madeira (CARAM, EPE), é de realçar o projeto Apoios ao CARAM, EPE, através do qual foi possível regularizar o contrato de mútuo em vigor junto do Dexia Sabadell com a amortização de duas tranches de capital.

No que se refere aos projetos afetos à DRA, a execução foi fortemente condicionada pelas restrições impostas pelo COVID-19, nomeadamente pela redução significativa do trabalho presencial, que comprometeu a realização de atividades de campo, laboratoriais e outras, reduzindo assim a necessidade de realização das despesas programadas. Assim como, devido às dificuldades de natureza orçamental, em que foi necessário priorizar os projetos, dando enfoque às medidas de apoio ao setor primário para fazer face aos constrangimentos colocados pela crise pandémica.

Apesar dos referidos condicionalismos, a Direção Regional de Agricultura e Desenvolvimento Rural deu prosseguimento aos seguintes projetos:

- Ações de Apoio à Agricultura e Pecuária Madeirense - o apoio materializou-se na celebração de contratos programas ao funcionamento de Associações de Agricultores, as Associações de Proteção Animal, com a Cooperativa de Criadores de Gado das Serras da Ponta do Pargo e com a Confraria Enogastronómica da Madeira. Ainda neste âmbito, foi dada continuidade aos apoios às empresas e agricultores afetados pelos temporais de fevereiro e março de 2018. Foi concedido também um apoio financeiro extraordinário a agricultores que não puderam formalizar as candidaturas no prazo definido pelo Instituto de Financiamento da Agricultura e Pescas- IP (IFAP) e como tal, não puderam auferir dos respetivos apoios financeiros. Foi dada continuidade ao apoio à aquisição de corretivos agrícolas, para a correção da acidez ou da alcalinidade dos solos;
- Laboratórios Agroalimentares - permitiu dar continuidade à prestação de serviços na área das análises laboratoriais, através do Laboratório de Qualidade Agrícola (LQA) e do Laboratório Regional de Veterinária e Segurança Alimentar (LRVSA). O LQA efetuou ações de controlo da qualidade analítica, ao nível interno e externo dos solos e o LRVSA na análise de resíduos, da microbiologia alimentar e análises veterinárias. Na área funcional da microbiologia alimentar manteve a sua atividade habitual ao nível do apoio analítico aos operadores do setor alimentar, nomeadamente em leites de queijarias, produtos hortícolas e pescado para a implementação de medidas nos respetivos sistemas de autocontrolo. Incluem-se neste apoio as análises realizadas no âmbito da prevenção de doenças de origem alimentar, através da realização dos ensaios de pesquisa, contagem e identificação de microrganismos. No âmbito do protocolo de colaboração com o Laboratório de Saúde Pública, foi dada continuidade à pesquisa de fungos, para a monitorização da qualidade das areias das praias artificiais da Madeira;
- Infraestruturas para Desenvolvimento do Comércio Agroalimentar - foi assegurado o normal funcionamento das quatro unidades que integram a Rede de Centros de Abastecimento Agrícola da Madeira: CASAN, CAPRA, CASA e CANHAS, bem como o Centro de Abastecimento de Produtos

Agrícolas do Funchal. Foi dado continuidade ao apoio técnico e logístico à operação dos Mercados dos Agricultores, nos Prazeres, Canhas, Gaula e Caniço. Prosseguiu-se também com a renovação de equipamentos que permitiram obter ganhos de produtividade e de eficiência no processamento dos produtos hortofrutícolas e melhorar os meios utilizados na higienização das instalações e embalagens de acondicionamento de produtos;

- MICROLAB - foi dado continuidade à produção, através de técnicas de cultura in vitro, de espécies florícolas, frutícolas e hortícolas isentas de agentes patogénicos, para fornecimento aos agricultores. A produção frutícola mais representativa foi a bananeira (18 089 plantas) e das espécies florícolas foram fornecidas apenas orquídeas (4 901 plantas). Em 2020, verificou-se uma descida no fornecimento de plantas para o setor privado de 16,37 % e uma descida para o setor público de 1,75 %, em relação a 2019. Em 2020 foram concluídos dois ensaios: “Multiplicação in vitro de Eugenia uniflora L.” e o “Otimização da fase de aclimatização in vivo de Carica papaya L”;
- Desenvolvimento da Produção Animal - consistiu na prestação de apoio técnico aos produtores pecuários, nomeadamente na área do licenciamento da atividade pecuária, da identificação animal, (colocação de brincos em 1 087 animais), e no aconselhamento dos detentores de animais de interesse pecuário. Foram efetuados investimentos em equipamento para o laboratório no edifício da Estação Zootécnica da Madeira (EZM). Foi também erguido um monumento do Dr. ^o Carlos Dória, de modo a assinalar o reconhecimento e preservar para memória futura, o seu inestimável papel em prol da pecuária regional. Refira-se ainda o investimento em equipamento para o Núcleo Museológico da EZM;
- Programa de Combate e Controlo de Roedores - a despesa registada foi relativa à aquisição de 2 000kg de raticida para o controlo de murinos na ilha do Porto Santo;
- Assistência Técnica e Mecanizada Agrícola - no âmbito da assistência técnica aos agricultores, efetuou-se a prestação de 1 965 serviços de assistência técnica. No apoio às explorações agrícolas, foi dado apoio na elaboração de candidaturas e nos pedidos de pagamentos ao PRODERAM 2020. Procedeu-se igualmente, as vistorias de prejuízos na cultura da cerejeira e as explorações para garantir às condições de adesão aos Centros de Abastecimento Agrícola da Madeira. No âmbito das atividades de experimentação/demonstração, foi dada continuidade a diversos ensaios e iniciado o estudo da dinâmica populacional cochonilha branca/lapa branca da anoneira (*Nipaecoccus nipae*). Regista-se ainda o apoio à Escola Agrícola da Madeira, com a realização de diversos cursos;
- Prospeções Fitossanitárias na RAM - foram executados os planos anuais de prospeção de organismos nocivos. Estes planos incidem sobre diversos organismos nocivos, nomeadamente vírus, bactérias, fitoplasmas, nematodes, fungos e insetos, recentemente todos denominados de pestes. Para a prospeção de algumas destas pestes, que incluíram atividades de colheita de amostras e de identificação laboratorial, a RAM integrou um projeto nacional, com cofinanciamento comunitário.
- Promoção da Agricultura Biológica e da Proteção Integrada - as ações desenvolvidas foram direcionadas para o apoio à produção e comercialização, tendo sido garantida a assistência técnica aos produtores e assessoria aos operadores. No âmbito da divulgação deste modo de produção, foram efetuadas 8 ações de sensibilização e formação em estabelecimentos de ensino, dirigidas a alunos e professores. Foi ainda dada continuidade a avaliação dos efeitos da aplicação de calda sulfocálcica no controle de pragas de fruteiras tropicais e subtropicais;
- Experimentação e Desenvolvimento em Agricultura – deu-se continuidade ao apoio aos produtores agrícolas, através da disponibilização de plantas para produção, produzidas nos viveiros dos Centros de Experimentação. Foram vendidas e cedidas plantas, para atividades escolares, para reposição do potencial produtivo de agricultores e para promoção da fruticultura na ilha do Porto Santo. Foram prestados serviços nos pomares dos agricultores da Região, tendo sido efetuadas podas em fruteiras

e realizadas enxertias. Foi mantido o apoio técnico à atividade apícola, tendo sido efetuadas visitas técnicas, crestas nos apiários dos apicultores e ainda saídas para a captação de vespeiros. A nível de melhoramento de infraestruturas, procedeu-se à recuperação de sistemas de rega nos diversos Centros e à desinfestação de pragas na madeira da “Casa do Queijo” em Santana, de modo a preservar esta infraestrutura;

- Instalação de Sistema Agroflorestal na Estação Zootécnica da Madeira – projeto cofinanciado pelo PRODERAM 2020. Esta última fase do projeto consistiu na execução de despesas relativas a pavimentação do Caminho da Cerca e a prevenção e combate a incêndios florestais e Instalação de um sistema de videovigilância;
- Valorização de Plantas Endémicas da Madeira - foram efetuadas visitas de campo às populações naturais das espécies em estudo, de forma a efetuar o registo dos aspetos fenológicos/edafoclimáticos e o fotográfico, e ainda, a colheita de sementes, que foram limpas e armazenadas em sala com ambiente controlado, foram também realizados testes de viabilidade às sementes colhidas. Neste âmbito, foi concluído o procedimento de contratação pública para o fornecimento de estufa de propagação e de abrigo contíguo à mesma para aclimatização das plantas endémicas, que já estão em funcionamento;
- Caminho Agrícola das Areias - em 2020 ficou concluída a empreitada de construção deste caminho que fica situado no Porto Santo;
- Caracterização e Conservação dos Principais Recursos Genéticos Vegetais Tradicionais e Estratégicos da RAM - foi dada continuidade à prospeção de variedades em estudo e sua plantação em campo de pés-mãe, e a georreferenciação das coleções de mangueiros, abacateiros, anoneiras e macieiras existentes nos Centros de Experimentação. Foi ainda efetuada a análise organolética de algumas variedades e realizada uma palestra sobre poda na cultura da macieira;
- Beneficiação e Adaptação de Espaço para a Mini-Sidraria de Santo António da Serra - continuando o projeto de construção e equipamento das Sidrarias da Madeira, procedeu-se à aquisição de dois equipamentos para a análise físico-química das sidras, bem como à aquisição de garrafas, coroas e contentores para transporte de sidra;
- Certificação, Valorização Económica e Gestão de Coleções de Materiais de Propagação Vegetativa de Videira na RAM - permitiu dar continuidade às ações programadas no âmbito da prospeção e inventariação de indivíduos das diferentes castas em estudo, presentes em vinhas localizadas na RAM;
- Projeto REGIS - Conservação dos Recursos Genéticos Florestais - projeto cofinanciado pelo PRODERAM 2020. O trabalho realizado enquadra-se na avaliação da diversidade genética de *Olea maderensis* e elaboração de plano de conservação. Para reforçar a capacidade laboratorial, foram adquiridos equipamentos e outros consumíveis (reagentes e primers);
- Mais Madeira à Mesa - as atividades desenvolvidas no âmbito deste projeto foram essencialmente ao nível da programação das atividades com a Autoridade de Gestão do PRODERAM2020 e os outros parceiros do projeto, da recolha de informação e sistematização das ações. Foram ainda efetuadas reuniões para planeamento das atividades a realizar pelos vários parceiros;

A SRAAC executou investimentos na ordem dos 4 267 657 euros no âmbito da Medida, o valor representa um ónus na execução da Medida de 32,3%. Os investimentos concretizaram-se através dos seguintes projetos mais representativos:

- Apoio à Exploração do Sistema de Regadio da Ilha da Madeira - foi dada continuidade ao apoio financeiro à ARM – Águas e Resíduos da Madeira, S.A., na subsidiação do preço da água de regadio praticado pela empresa ao consumidor final;
- Apoio ao Investimento do Sistema de Regadio da Ilha da Madeira - foi executada a comparticipação financeira para o ano de 2020, do Contrato-Programa celebrado entre a VP a SRAAC e a ARM, S.A., com objetivo de atribuição de uma comparticipação financeira de forma a assegurar a comparticipação do investimento não cofinanciado pelo PRODERAM 2020, nem pela Declaração de Interesse Estratégico, para a Recuperação da Levada do Norte - Lanço Sul - Túnel do Pedregal.

A SRE, através do projeto Plantar o Futuro, desempenhou um pequeno papel nesta Medida, com o Programa de Recuperação da Natureza e Educação Ambiental, em que se promove idas à serra para plantar árvores com os alunos de vários concelhos da ilha da Madeira. Objetivou-se para 2020 a participação no referido Programa de 800 jovens das escolas da RAM, contudo a situação pandémica não o permitiu, ficando a execução do projeto aquém do esperado.

M-031 – Potenciar a Economia do Mar (Pesca e Aquicultura)

Todos os investimentos realizados nesta Medida estão a cargo da SRMar, totalizaram 2 494 429 euros, o que representa um desempenho ao nível da taxa de execução de 36,0% e uma representatividade no Programa a que pertence de 11,2%.

Neste contexto, as intervenções realizadas pela Direção Regional de Pescas, incidiram nos seguintes projetos:

- Apoio à Frota Pesqueira e à Indústria - consistiu na atribuição de uma compensação financeira ao preço do gasóleo utilizado pelas embarcações de pesca e de aquicultura marinhas, registadas na RAM;
- Modernização das Lotas e Entrepostos Frigoríficos - foram realizadas pequenas obras, reparações, e aquisição de bens e serviços com o intuito de manter as lotas e entrepostos em funcionamento garantindo a descarga do pescado das embarcações e a 1ª venda do mesmo nas lotas da Região;
- CAPM - Controlo da Atividade da Pesca e Mercados - foram realizadas as ações previstas de controlo em portos de pesca e de vistoria das embarcações que solicitaram autorização para proceder à evisceração de pescado a bordo. Foi também realizado o acompanhamento da frota e do exercício da atividade da pesca e produzidas as placas com as informações mínimas obrigatórias a distribuir ao comércio a retalho. Por razões de saúde pública, não foi possível desenvolver as ações previstas junto da fileira da pesca, nomeadamente seminários e campanhas de sensibilização junto dos operadores e consumidores;
- Comparticipação da Administração Pública Regional em Projetos Privados no âmbito do FEAMP 2014-2020 - foram executadas duas operações de investimentos a bordo de embarcações de pesca e seletividade, e duas de projeto piloto no âmbito aquicultura. A baixa execução deve-se à fraca execução dos projetos por parte dos beneficiários privados do PO Mar 2020;
- Reabilitação da Lota do Funchal - cofinanciado pelo PO Mar 2020, procedeu-se à execução da empreitada, tendo as obras decorrido durante todo o ano, estando a sua conclusão prevista para 2021. Foram, igualmente, adquiridos equipamentos de apoio como sejam, caixas para acondicionamento de pescado, máquina industrial para lavagem e higienização das mesmas, assim como meios de movimentação e estiva do pescado;
- Controlo e Vigilância do Mar - foram realizadas despesas com a formação do corpo inspetivo das pescas da RAM, que entrou em funções em 2020. Foram concluídos os procedimentos de contratação para a aquisição de vestuário e equipamentos personalizados para identificação dos inspetores de

pesca em serviço, onde se incluem os equipamentos de proteção e segurança individual. Por motivos da situação COVID-19 não foi possível realizar as deslocações previstas a Vigo para formação na Agência Europeia de Controlo da Pesca. No entanto, ainda foi possível realizar deslocações ao continente para a formação em contexto de trabalho com o apoio da Direção Geral de Recursos Naturais e Segurança Marítima.

Os projetos Remodelação do Entreposto Frigorífico do Funchal, Gestão Integrada das Lotas e Entrepostos Frigoríficos, Remodelação do Entreposto Frigorífico do Caniçal, Remodelação da Lota do Porto Santo e Reequipamento do Entreposto Frigorífico do Funchal não registaram execução devido à situação de *overbooking* em que se encontra atualmente o envelope financeiro dos fundos comunitários no quadro do PO Mar 2020.

Ainda no âmbito desta Medida a SRMar, através da Direção Regional do Mar, desenvolveu os seguintes projetos:

- Investigação Aplicada às Pescas e à Aquacultura - este projeto continuou, em 2020, o objetivo de promover e desenvolver atividades inovadoras, orientadas para o apoio ao desenvolvimento socioeconómico do sector, fomentando a adoção de boas práticas de pesca, conducentes, a médio prazo, à certificação de pescarias e à implementação da classificação de indicação geográfica protegida para os principais produtos da pesca da região. Por questões relacionadas com as contingências do COVID e atraso na conclusão do novo laboratório de biologia pesqueira algumas atividades e ações previstas não foram executadas em 2020;
- BASBLACK II - Estud Biolog Pescarias Peixe Espada - em 2020 fez-se o levantamento dos equipamentos e bancadas necessários aos novos laboratórios da DRM que estão a ser construídos na nova Lota do Funchal. Por questões relacionadas com as contingências da situação pandémica da COVID 19 e atraso na conclusão do novo laboratório de investigação da DRM (biologia pesqueira e bioquímica) algumas atividades e ações previstas não foram executadas;
- Centro de aquacultura da Calheta – visou permitir o adequado funcionamento do Centro de Maricultura da Calheta com o objetivo principal de promover o desenvolvimento sustentável da produção de aquacultura marinha da Região, através de serviços de extensão técnica às explorações aquícolas, formação técnica, investigação e inovação em técnicas e espécies novas para o sector, e ainda, com o fornecimento de peixes juvenis de várias espécies dourada e pargo para fornecimento às pisciculturas de engorda, apoio técnico às pisciculturas;
- No2Bycatch - Seletividade da Pescaria com Palangre - o projeto teve um atraso no processo de candidatura a cofinanciamento e uma nula execução material e orçamental em 2020;
- RAGES - Análise de Risco para o bom Estado Ambiental – consistiu na participação em reuniões do Steering committee online dos representantes da entidade competente marinha da RAM, bem como de workshops técnico-científicos do projeto;
- PORTMAR - Desenvolver o Crescimento Azul através do Portal do Mar da Madeira - foi efetuado o levantamento das entidades com competências técnicas e tecnológicas para produzir informação georreferenciada e utilizar eficazmente os dados deste repositório regional do mar, bem como das necessidades da DRM para poder ter uma Infraestrutura de Dados Espaciais de âmbito marinho que garanta a oferta de serviços de pesquisa, visualização e descarregamento adequados às premissas da diretiva INSPIRE.

No âmbito desta Medida o Gabinete do Secretário Regional de Mar e Pescas, viu-se impossibilitado de desenvolver o projeto Ações de Sensibilização para Potenciar a Política do Mar e Pescas, devido à situação pandémica da COVID-19 e todos os constrangimentos impostos.

M-032 – Reforço do desenvolvimento Zootécnico

Os investimentos realizados nesta Medida estão a cargo da SRA e totalizaram 14 438 euros, o que representa um desempenho ao nível da taxa de execução de 17,3%.

No que concerne a esta Medida, a SRA, através da Direção Regional de Agricultura e Desenvolvimento Rural, deu continuidade ao projeto Epidemiovigilância de Zoonoses, através da realização de vários planos de vigilância e controlo, nomeadamente o Plano de Vigilância da Gripe Aviária, o Plano de Controlo de Salmonelas, o Plano de Epidemiovigilância das Encefalopatias Espongiformes Transmissíveis e o Plano de Proteção Animal.

No que concerne aos Planos de erradicação da Leucose, Tuberculose e Brucelose, em 2020 foi saneado apenas 5% do efetivo de animais de interesse pecuário da RAM, devido à escassez de recursos humanos internos, afetos à realização dos planos e também pelos constrangimentos decorrentes da pandemia da COVID-19.

No projeto de Apoio às Ações de Inspeção Veterinária, foi assegurado a realização das inspeções sanitárias nos dois estabelecimentos de abate e desmancha de carnes: o CARAM, onde foram inspecionados 5 612 animais e na SODIPRAVE, com a inspeção a 2 449 066 aves. Foram também realizados 36 controlos a salas de desmancha e foi efetuada a inspeção de pescado em lota, que incidiu sobre um total de 2 307 toneladas de pescado.

O projeto Assistência e Emergência Veterinária não teve execução física e financeira em 2020, uma vez que, face às dificuldades de natureza orçamental, foi necessário priorizar outros projetos da responsabilidade da DRA, com enfoque nas Medidas de apoio ao setor primário para fazer face aos constrangimentos colocados pela crise pandémica da COVID-19.

M-033 – Valorização das florestas, da biodiversidade e áreas protegidas

Os projetos de investimento enquadrados nesta Medida, são totalmente da responsabilidade da SRAAC e atingiram o montante de 2 544 281 euros, o que representa uma taxa de execução de 24,2% e um contributo para o investimento no Programa em que se insere de 11,5%.

Através do Gabinete do Secretário Regional da SRAAC foi possível realizar algumas ações nos seguintes projetos:

- Levadas da Madeira – Candidatura a Património Mundial da UNESCO - foram desenvolvidos trabalhos de promoção da candidatura, nomeadamente com a criação e impressão de cadernos, com a criação de uma lona com imagens e a criação do logótipo da candidatura. Foi possível também, conseguir um mecenas para a atribuição do prémio da criação do logótipo da candidatura das “Levadas da Madeira a Património da Humanidade”;
- Porto Santo - Reserva da Biosfera da UNESCO - em outubro de 2020 foi atribuída pela UNESCO ao Porto Santo a Classificação de Reserva da Biosfera. Não obstante os condicionalismos de 2020, desenvolveram-se algumas atividades in loco, o que implicou a deslocação ao Porto Santo, tendo sido criada a placa da Reserva da Biosfera da Ilha do Porto Santo.

Ainda no campo de ação da Medida e promovidos pelo Instituto das Florestas e Conservação da Natureza, IP-RAM (IFCN), encontram-se os seguintes projetos:

- Construção e Melhoramento de Infraestruturas de Lazer em Parques Florestais - o montante executado em 2020 corresponde aos valores adjudicados, que decorreram de procedimentos de contratação pública adotados para beneficiar e manter as infraestruturas de recreio e lazer em áreas florestais, por forma a promover o ordenamento biofísico e de proteção dos recursos naturais, valorizando os espaços florestais em todas as suas vertentes, social, cultural, económica, ecológica. Em 2020, grande parte dos trabalhos realizados foram efetuados com recurso a meios próprios do IFCN;
- Os projetos de beneficiação dos viveiros florestais dos Salões e da Casa Velha - cofinanciados pelo PRODERAM 2020, não apresentaram execução em 2020. Os motivos prendem-se, no caso dos Salões, com atraso no procedimento de contratação pública para a sua execução, decorrente da situação pandémica pela COVID-19, e no caso da Casa Velha, dado que os trabalhos desenvolvidos em 2020 foram efetuados com recursos a meios próprios do IFCN, (preparação e levantamento topográfico);
- Os projetos LIFE Lobo Marinho, LIFE Desenvolvimento de Capacidades (LIFE14 CAP/PT/000004) e Recover Natura – IFCN, cofinanciados no Programa LIFE, não apresentaram execução em 2020, uma vez que os mesmos estão a aguardar a transferência do Saldo Final;
- Planos de Repovoamento Florestal e Correção Torrencial - IFCN - consistiu na implementação de medidas de gestão sustentável nos perímetros florestais da RAM, orientadas para a promoção, expansão e proteção do património florestal, melhoria e conservação da biodiversidade e das condições de adaptabilidade da flora e vegetação e da fauna e utilização da floresta enquanto espaço multifuncional;
- Recuperação, Sinalização de Veredas e Valorização do Património Cultural - o montante executado corresponde a despesa decorrente dos trabalhos de colocação e reforço de varandins de proteção, bem como de regularização, reforço e adequação do piso, limpeza de vegetação e de derrocadas, por forma a dotar os percursos de melhores condições de segurança. No ano de 2020 parte dos trabalhos desenvolvidos foram efetuados com recurso a meios próprios do IFCN, IP-RAM;
- LUMINAVES – Contaminação Luminica e Conservação nos Arquipélagos da Macaronésia - projeto cofinanciado pelo PO MAC 2014-2020. A execução registada neste projeto refere-se as despesas decorrentes de procedimentos de contratação pública adotados para reduzir os efeitos nocivos da luz artificial sobre as populações de aves marinhas nidificantes na Ilha da Madeira, nomeadamente freira-da-madeira, cagarra, alma-negra, roque-de-castro, pintainho e patagarro;
- VALCONMAC - Valorização e Conservação dos Recursos Florestais na Macaronésia - a baixa execução financeira do projeto deveu-se a prorrogação da data de conclusão do projeto cofinanciado no PO MAC 2014-2020 para 2021, bem como à situação pandémica da COVID-19 vivida em 2020;
- Incêndios Agosto 2016 - projeto cofinanciado pelo PRODERAM 2020, com o objetivo de reparar as zonas devastadas pelos incêndios, nomeadamente, Perímetro florestal do Paul da Serra, Pico dos esteios e Montado da Esperança;
- Beneficiação do Coberto Florestal da Terra Chã - as despesas executadas visaram a intervenção ao nível da florestação/reconversão do ecossistema localizado numa área de 60ha no concelho do Porto Moniz, inserido em área de Rede Natura 2000 (RN 2000). O Ecossistema foi totalmente destruído por um incêndio em julho de 2012 e pretendeu-se assim atenuar os efeitos nocivos que as proliferações de espécies invasoras causaram e fazer adensamentos com espécies adequadas previstas para as áreas de RN 2000;

- Intervenção e Dinamização do Espaço Jardim Botânico da Madeira Eng.º Rui Vieira - este projeto é cofinanciado pelo PO Madeira 14-20. A baixa execução financeira do projeto, deveu-se ao atraso da execução da empreitada, fruto da situação pandémica da COVID19. A conclusão do projeto estava prevista para dezembro de 2020, mas foi solicitado à AG do PO Madeira 14-20 uma prorrogação da data de conclusão do projeto para dezembro de 2021;
- Prospeção de Organismos Bióticos Nocivos - o projeto é cofinanciado pela Comissão Europeia, através do Programa Nacional de Prospeção de Organismos Bióticos Nocivos, para a área florestal. A execução financeira corresponde ao investimento em armadilhas, reagentes e outros bens específicos para a captura do inseto vetor Nemátodo da Madeira do Pinheiro, de modo a assegurar a implementação da estratégia nacional de controlo fitossanitário de pragas florestais. O projeto ficou concluído física e financeiramente em dezembro de 2020;
- Instalação de Rede Hídrica no Caminho dos Pretos, Beneficiação e Recuperação da Rede de Percursos Pedestres do Rabaçal e Limpeza e Controlo de Espécies Invasoras e Beneficiação do Coberto Vegetal das Cruzes de Baixo/Lamerinhas - a baixa taxa de execução destes projetos justificam-se pelo atraso na execução da empreitada, fruto da situação pandémica da COVID19. O projeto é cofinanciado pelo PRODERAM2020, tendo sido solicitado a AG prorrogação da data de conclusão dos projetos para 2021 e 2022;
- Recuperação e Sinalização de Zonas de Lazer e de Percursos Pedestres Recomendados na RAM – o valor executado refere-se às despesas no âmbito do ordenamento biofísico e de proteção dos recursos naturais, através da recuperação, implementação de equipamentos e sinalização complementar ao recreio e lazer, com o propósito de valorizar/requalificar o património natural e/ou cultural, aumentar a funcionalidade e a adequação dos equipamentos de apoio público;
- Investimento Florestal para Aquisição de Equipamento de Corte de Vegetação e Estilhaçamento de Despojos Vegetais - o projeto visou apetrechar os 8 perímetros florestais da Ilha da Madeira com equipamentos essenciais para garantir uma boa execução das ações de remoção de vegetação infestante e/ou invasora e fomentar ainda, o desenvolvimento de ações de controlo de vegetação infestante e/ou invasoras e diminuir a carga de combustível dentro das áreas dos perímetros florestais da Ilha da Madeira;
- Os projetos MARCET II – Promoção da Atividade de Ecoturismo da Whale Watching como Modelo de Desenvolvimento Sustentável, INTERAGUA – Interfaces Aquáticas Interativas para a Detecção e Visualização da Megafauna Marinha Atlântica e Embarcações na Macaronésia Usando Marcador, VOLRISKMAC II, RED GESFOGO e o projeto VALCONMAC II são cofinanciados no PO MAC 2014-2020. Estes projetos não apresentaram execução em 2020, dado que as despesas previstas para este ano estavam associadas a viagens e ajudas de custo, que acabaram por ser canceladas por consequência das medidas de contenção da pandemia da COVID-19;
- LIFE Dunas - o projeto cofinanciado pelo Programa LIFE visa melhorar a resiliência dos ecossistemas das dunas do Porto Santo aos impactos das mudanças climáticas. A baixa taxa de execução em 2020, justifica-se pela situação pandémica da COVID-19, que veio dificultar os contactos a desenvolver no âmbito deste projeto, dado que envolve vários parceiros. O início do projeto estava previsto para janeiro, mas só se iniciou em outubro 2020;
- Gestão de Áreas Protegidas e Rede Natura 2000 - este projeto não apresenta execução em 2020, dado que os trabalhos desenvolvidos no decurso deste ano, trabalhos de preparação para a elaboração dos Programas de Gestão de Áreas Protegidas, no sentido de que as mesmas sejam geridas de acordo com um regulamento que respeite a conservação versus a sua sustentabilidade, foram efetuados com recurso a meios próprios do IFCN.

M-069 – Contingência COVID-2019 - Prevenção, contenção, mitigação e tratamento

Na Contingência COVID-2019 – Prevenção, contenção, mitigação e tratamento, e na área de ação do Programa- Atividades Tradicionais, foram executados pela SRA, SRAAC e SRMar, 84 628 euros, representando uma taxa de execução face ao programado na Medida de 68,1%.

No contexto das Medidas de Contingência COVID-2019 de apoio ao setor primário, a SRA, através da DRA, e no contexto de proteção dos seus trabalhadores e utentes face à pandemia da COVID-19, adquiriu material diverso para a promoção do consumo dos produtos agrícolas e agroalimentares regionais e para a comunicação sobre as medidas de prevenção e de comportamento, bem como de suportes de proteção para pontos de contacto com o público nos seus serviços.

Ainda neste âmbito foi desenvolvido o procedimento de contratação pública para a Aquisição de protetores em acrílico para pontos de atendimento ao público da SRA, tendo sido instalados nos diversos serviços. Foi também celebrado um contrato com empresa especializada para a desinfeção semanal dos espaços interiores e exteriores do Centro de Abastecimento de Produtos Agrícolas do Funchal, de forma a dar cumprimento ao estabelecido no Plano de Contingência da Rede de Centros de Abastecimento Agrícola, nomeadamente do Mercado Abastecedor.

No contexto das atribuições da SRAAC, o IFCN imputou despesas com a aquisição de materiais destinados a proteger e minimizar as consequências que poderiam advir da propagação da COVID-19. A baixa execução, justifica-se pelo facto do valor das despesas serem inferiores ao inicialmente estimado.

Das intervenções realizadas pela SRMar, através da Direção Regional de Pescas, destaca-se o projeto Despesas de Prevenção, Contenção, Mitigação e Tratamento da Infecção Epidemiológica - Contingência COVID-19, o qual consistiu na aquisição de bens para proteção e mitigação da doença junto dos funcionários e das instalações afetas à Direção Regional das Pescas.

M-070 – Contingência COVID-2019 – Garantir normalidade

As despesas realizadas pela SRA, SRMar e pela SRAAC no espaço de ação da Medida Contingência COVID-2019 – Garantir normalidade foram de 3 850 065 euros, representam uma taxa de execução 77,3% face ao previsto e um peso de 17,4% na execução do Programa - Atividades tradicionais.

A SRA realizou despesas no valor de 2 916 343 euros, o que representou 75,7% da realização na Medida. A através da DRA, implementou um conjunto de medidas de incentivo à produção e exportação dos produtos regionais, nomeadamente:

- Criação de uma linha de crédito bonificado para as empresas transformadoras da cana-de-açúcar, campanha de 2020-2021;
- Criação de uma linha de crédito dirigida às empresas agrícolas e agroindustriais beneficiárias das ajudas das ações/subações das Medidas 2 e 3 do POSEI RAM - Medidas de Apoio às Produções Locais;
- Celebração de um protocolo de cooperação financeira entre a Região e a MAIS-Madeira Air Integrated Solutions, Lda;
- Aquisição de postais impressos em grande formato com imagens representativas da memória das produções mais emblemáticas, para as ações de comunicação realizadas e a realizar, centradas na evocação dos atributos de qualidade excecionais das principais produções agrícolas e agroalimentares regionais, a sustentar igualmente na sua tradição, ou seja, na sua assinalável história ou passado;

- Celebração de um protocolo de cooperação financeira com a Requejema - Sociedade de Produção e Distribuição de Produtos Alimentares, Lda., e com a Santoqueijo - Produtos Alimentares, Lda.;
- Celebração de um Protocolo com retalhista regional na área da floricultura, para aquisição de flores cortadas frescas e folhagens aos floricultores profissionais;
- Celebração de contrato-programa com as empresas do setor da transformação da cana-de-açúcar em Mel de Cana e Rum, para concessão de um apoio extraordinário para fazer face às quebras nas vendas destas produções;
- Celebração de contrato-programa com as associações regionais de proteção animal que dispõem de alojamento para hospedagem, para reforçar a título excecional e temporário, o apoio financeiro para fazer face ao aumento das despesas de funcionamento resultantes das situações de abandono de animais de companhia e também para assegurar uma maior intervenção destas associações para a contenção deste fenómeno.

As intervenções realizadas pela SRMar atingiram os 923 805 euros e representou 24,0% das intervenções na Medida. O valor foi executado através da DRP, destacando-se a Concessão de um Apoio Financeiro de Compensação aos Apanhadores, Pescadores e Armadores da RAM – COVID-19, que consistiu num apoio financeiro extraordinário a apanhadores, pescadores e armadores da RAM, de modo a responder aos efeitos causados pela pandemia, nomeadamente, as dificuldades e constrangimentos económicos e sociais ao setor da pesca, incentivando a continuidade da atividade e assegurando o abastecimento de um bem alimentar essencial à população da Região. Foram abrangidos 4 apanhadores, 573 pescadores, 42 armadores, num total 74 embarcações abrangidas.

As despesas realizadas pela SRAAC através do IFCN na presente Medida, foram de 9 917 euros e referem-se na sua totalidade a despesas com a reposição da normalidade administrativa do serviço.

P-052 – ORDENAMENTO URBANO E TERRITORIAL

As intervenções realizadas neste Programa prosseguiram com o objetivo de reforçar da organização e na otimização da gestão do território regional, no sentido de dotar a RAM de condições e instrumentos que potenciem o equilíbrio entre as atividades humanas e a salvaguarda dos valores naturais.

As ações desenvolvidas em 2020 neste Programa integram-se nas seguintes Medidas:

- M-034 – Ordenamento urbanístico
- M-035 – Reabilitação urbana
- M-036 – Solo e paisagem
- M-037 – Governação e administração do território
- M-038 – Governação e administração das áreas costeiras e do espaço marítimo
- M-039 – Acessibilidade e usufruto do Mar
- M-040 – Infraestruturas públicas
- M-070 – Contingência COVID-2019 - Garantir normalidade

DESPESA PÚBLICA E FINANCIAMENTO

Quadro 15 – Investimento realizado por Medidas do Programa 52

Unidade: euros

Programa/Medida	Fontes de Financiamento			Total
	Nacional	Comunitário	Regional	
P-052 – Ordenamento urbano e territorial	6 719 330	914 675	4 601 122	12 235 128
M-034 – Ordenamento urbanístico	64 181	0	0	64 181
M035 - Reabilitação urbana	0	0	0	0
M-036 – Solo e paisagem	0	0	53 344	53 344
M-037 – Governação e administração do território	0	0	11 705	11 705
M-038 – Governação e administração das áreas costeiras e do espaço marítimo	170 242	72 794	46 841	289 877
M-039 – Acessibilidade e usufruto do Mar	43 920	6 706	39 925	90 551
M-040 – Infraestruturas públicas	6 115 591	835 175	4 449 307	11 400 073
M-070 – Contingência COVID-2019 - Garantir normalidade	325 396	0	0	325 396

Fonte: SIGO

A concretização dos diversos projetos em prol do Ordenamento urbano e territorial traduziu-se num investimento de 12 235 128 euros, o que relativamente ao total da despesa realizada do PIDDAR, representa 3,4%. A execução atingiu 49,2% da dotação prevista neste Programa.

Ao analisarmos o desempenho das Medidas verifica-se que, apesar de ter sido a Medida - Contingência COVID-2019 – Garantir normalidade que apresenta uma maior taxa de execução, 70,7%, foi, no entanto, a Medida - Infraestruturas públicas que mais contribuiu para a execução do Programa, com 93,2% do investimento realizado.

No que concerne à distribuição do investimento por fontes de financiamento verifica-se que, 54,9% foi assegurado pelo financiamento nacional, 37,6% por fontes regionais e os restantes 7,5% por financiamento comunitário.

PRINCIPAIS ATUAÇÕES POR MEDIDA

M-034 – Ordenamento urbanístico

A execução desta Medida ficou a cargo da SREI e da SRAAC, atingiu uma execução de 64 181 euros, o que corresponde uma taxa de 41,7% face a dotação prevista.

O referido valor foi executado na sua totalidade pela SREI, dado que a SRAAC devido aos condicionalismos decorrentes das medidas de contenção da pandemia pela COVID-19, ficou impossibilitada de concretizar a parte final do projeto Geração de Ortofotomapas e do PROTRAM.

A execução foi registada no projeto Jardim do Garajau, com a instalação de diversos equipamentos lúdicos e de segurança no respetivo Jardim.

Os projetos Arranjo Urbanístico do Largo de São Roque e Outras Ações Serviços e Obras de Equipamentos Urbanos não registaram qualquer execução em 2020. Em relação ao primeiro projeto foi pelo facto de não se ter concretizado a revisão de preços final da empreitada e no segundo deveu-se ao facto de não terem ocorrido situações que justificassem a sua mobilização.

M-035 – Reabilitação urbana

A SREI nesta Medida tinha previsto a regularização financeira de um processo antigo, associado à obra de recuperação da parcela 132 do Ilhéu de Câmara de Lobos (Luzirão), no entanto, em sede judicial não foram reunidas as condições para respetiva regularização, pelo que o projeto não apresentou execução financeira.

M-036 – Solo e paisagem

Nesta Medida a cargo da SRAAC, foi executado 53 344 euros, o que representa uma taxa e execução de 56,4%. As ações foram todas realizadas no projeto Gestão e Monitorização de Infraestruturas Ambientais, e consubstanciaram-se em:

- Incorporar os valores ambientais nos procedimentos que abrangem projetos de investimento, através da utilização de instrumentos preventivos da política do ambiente e instrumentos de planeamento e controlo ambiental, assegurando as vertentes de diagnóstico, verificação e monitorização dos descritores ambientais e respetivos impactes de atividades associadas ao cumprimento dos instrumentos referidos;
- Assegurar as competências de Autoridade Regional para exercer as funções no âmbito do comércio europeu de licenças de emissão, da Prevenção e Controlo Integrados da Poluição, da Avaliação de Impacte Ambiental e da Avaliação Ambiental Estratégica de Planos e Programas, bem como exercer

as funções de autoridade competente para o registo europeu de emissões e transferências de poluentes;

- Iniciar o ciclo de renovação de todas as Licenças Ambientais em vigor. No âmbito do Registo Europeu das Emissões e Transferências de Poluentes, o Governo Regional garantiu o cumprimento do registo e de reporte comunitário das oito instalações abrangidas na RAM
- Garantir a coordenação dos procedimentos de Avaliação de Impacte Ambiental, bem como acompanhar os procedimentos de Pós-Avaliação dos projetos em curso. Procedeu-se ainda a conclusão da Avaliação de Impacte Ambiental do Projeto de Sobreequipamento ENEREEM - Parque Eólico do Loiral III, no Paúl da Serra, e da Exploração Avícola Ovo do Santo, Lda.;
- Assegurar, em articulação com a Agência Portuguesa do Ambiente, o cumprimento do regime do Comércio Europeu de Licenças de Emissão. Foram acompanhados e validados os Relatórios de Emissões de Gases de Efeito de Estufa, os Planos de Monitorização e os Relatórios de Melhoria, e emitidos os respetivos Títulos de Emissão de Gases de Efeito de Estufa;
- Supervisionar o cumprimento do Regulamento Geral do Ruído, prestando apoio técnico em avaliações acústicas de ruído ambiente, analisando e aprovando Mapas de Ruído, Mapas Estratégicos de Ruído e Planos de Ação/Redução de Ruído, tendo sido dado seguimento à centralização dos Mapas de Ruído Municipais;
- Acompanhar a execução das políticas de ambiente, através da monitorização legal e emissão de pareceres no âmbito de instrumentos de mitigação às alterações climáticas. Tendo sido construída uma base de dados de atividades sujeitas ao controlo de emissões atmosféricas.

A não execução do projeto da Direção Regional do Ordenamento do Território Estudos e Planos de Gestão Territorial, ficou a dever-se ao facto de não ter sido possível desenvolver os estudos e projetos no domínio da valorização e integração da paisagem, decorrente da impossibilidade de se conseguir orçamentos que garantissem a viabilidade e a execução do projeto de diagnóstico da paisagem, no quadro das restrições impostas pela pandemia da COVID-19.

M-037 – Governação e administração do território

No espaço de ação desta medida, as intervenções realizadas implicaram uma despesa de 11 705 euros e uma taxa de execução de 12,2%, face à dotação corrigida. As ações estiveram a cargo da SRAAC, e incidiram sobre os seguintes projetos:

- Programas Ambientais - foi dada continuidade ao apoio regular às escolas da RAM, na elaboração e implementação de candidaturas aos vários Programas Europeus de Educação Ambiental/Educação para o Desenvolvimento Sustentável, nomeadamente ao programa ECO-ESCOLAS e ao programa JRA - Jovens Repórteres para o Ambiente. Procedeu-se igualmente, ao apoio aos municípios na implementação/candidatura ao Programa ECOXXI e validação dos dados relativos a alguns descritores ambientais. A baixa execução registada neste projeto deveu-se ao facto da maioria dos eventos, que estavam previstos realizar durante o ano, terem sido cancelados, devido às medidas restritivas impostas para contenção da pandemia da COVID-19, tais como: o Seminário Regional Eco-Escolas, a Cerimónia de entrega dos Galardões Green Key, a Reunião Regional de preparação da edição 2021 para o Programa Green Key, por decisão da Coordenação Nacional;
- CTEIA – Competências Técnicas e Estruturação da Inspeção Ambiental - procedeu-se à aquisição de equipamentos de proteção individual para os inspetores, com o intuito de permitir a utilização do equipamento DRONE e otimizar os procedimentos de inspeção e fiscalização. A baixa execução deste

projeto deveu-se à não obtenção de parecer favorável do Ministério da Administração Interna para a colocação do sistema de videovigilância na Praia do Gorgulho, de forma a controlar eventuais descargas ilícitas no local durante a época balnear, bem como a anulação da formação técnica especializada nas áreas de intervenção da inspeção ambiental, devido a pandemia COVID-19;

- OPRAM258 – Ecopontos com Atitude - a não execução do projeto deveu-se ao adiamento dos procedimentos de aquisição para 2021, na sequência do encerramento das escolas em março de 2020, devido à pandemia COVID-19. A atividade prevista a realizar através deste projeto, consistia na participação das escolas do 1º ciclo num concurso de desenho sobre a temática da separação dos resíduos, que só foi possível iniciar a partir de setembro;
- Monitorização do Território - no campo de ação do projeto, contratou-se a aquisição de serviços para a capacitação cartográfica da DROTe. No entanto, a situação epidemiológica COVID-19 condicionou fortemente a execução do projeto. O impacto resultou, não só da restrição ao normal funcionamento dos serviços da DROTe, mas também dos efeitos sentidos no seio de outras partes interessadas, (encerramento dos serviços, teletrabalho, etc.), cuja capacidade de resposta foi severamente condicionada.

M-038 – Governação e Administração das áreas costeiras e do espaço marítimo

A totalidade dos investimentos realizados nesta Medida implicaram uma despesa de 289 877 euros, correspondendo a uma taxa de execução de 35,4% face ao montante previsto, e uma representatividade na execução do Programa de 2,4%. Os investimentos concretizados na Medida foram da responsabilidade da VP, da SRAAC e da SRMar.

No âmbito desta Medida a VP realizou investimento na ordem dos 184 262 euros, com uma taxa de execução de 34,5% face ao programado, representado um contributo para a execução da Medida de 63,6%.

Os investimentos realizados pela VP, através dos diversos projetos da APRAM, consistiram na aquisição de duas viaturas, sendo que uma delas é ligeira de passageiros de 7 lugares, adstrita aos serviços gerais para o Porto do Funchal e na aquisição de um empilhador elétrico para o Porto do Porto Santo.

Neste ano, também esteve disponível o equipamento de Raio X, a fim de possibilitar as operações de *turnaround*, sendo que na sequência da pandemia COVID-19, este equipamento não teve utilização e teve de ser devolvido, acarretando custos de disponibilização do equipamento até à sua devolução ao seu fornecedor.

No espaço de ação desta Medida, a SRAAC realizou investimentos no valor de 94 998 euros, que apresentou uma taxa de execução de 41,9% e um peso na execução da Medida em 32,8%, face os restantes Departamentos. Os investimentos consubstanciaram-se nos seguintes projetos:

- DEEP-ML – Promoção do Conhecimento Sobre o Lixo-Marinho na Costa Sul da Ilha da Madeira – regista-se a execução de serviços técnicos especializados para documentação in situ da presença e distribuição de lixo-marinho e do seu impacto em habitats mesofóticos e profundos (50 a 1000m de profundidade), a correspondente produção de documentário e a impressão de uma exposição itinerante de divulgação do projeto. A baixa execução do projeto é explicada pelo facto de ter sido adiada a contratação de alguns serviços técnicos especializados, devido ao contexto pandémico vigente em 2020;
- OCEANLIT – foram apenas realizadas despesas com deslocações em janeiro e outubro de 2020, para a monitorização de lixo-marinho em praias do Porto Santo, e com a aquisição de bens para apoio das monitorizações de praia, (sacos e luvas reutilizáveis).

- LIFE Dunas do Porto Santo - projeto cofinanciado que teve o seu início oficial apenas em outubro de 2020. O último trimestre serviu para concertar os esforços dos seis parceiros deste projeto, alinhando estratégias e calendarizando todas as ações necessárias para sua implementação. Tendo em conta o reduzido tempo de execução no decurso do ano de 2020, e as restrições de vária ordem impostas pela pandemia, foi decidido adiar para o início de 2021 algumas das contratações previstas, justificando assim a baixa execução financeira.

As intervenções a cargo da SRMar, registaram uma execução no montante de 10 617 euros e uma taxa de execução de 18,3% face ao previsto. Neste contexto, é de referir os seguintes projetos:

- Monit-Mar: Implementação de programas de monitorização do bom estado ambiental do mar da RAM - foram, em 2020, realizadas ações de divulgação e sensibilização para a aplicação da DQEM na RAM em escolas de três Concelhos da Região. No entanto, e apesar de ter sido desenvolvido o logotipo e o respetivo material promocional de apoio ao Encontro Regional do Mar, o mesmo foi adiado para 2021;
- Mystic Seas III - consistiu na elaboração dos documentos de definição de sinergias e cooperação entre as sub-regiões da Macaronésia e Golfo da Biscaia, no contexto da DQEM, bem como na participação em reuniões online e workshops;
- PLASMAR - Bases para a Planificação Sustentável das áreas marinhas na Macaronésia - foi aprovada uma extensão do período de execução por 6 meses até junho de 2020. O projeto foi objeto de cofinanciamento pelo PO MAC 2014-2020, tendo cumprido com os objetivos e atividades projetadas pelo consórcio do projeto. A finalização do projeto aconteceu com a realização do seminário que contou com a participação, on line, da Direção Regional do Mar;
- MIMAR - cofinanciado pelo PO MAC 2014-2020, visa investigar a proliferação e potencialidade prejudicial das espécies não indígenas associadas às pressões antropogénicas, e às alterações climáticas na Região Macaronésia, finalizou com um seminário online.

M-039 – Acessibilidade e usufruto do Mar

Os investimentos concretizados na Medida implicaram uma despesa de 90 551 euros, correspondendo a uma taxa de execução de 14,2% face ao montante previsto e pouca representatividade na execução do Programa onde se insere. Os investimentos foram efetuados pela SRAAC e SRMar. A VP, tinha programado o projeto Arranjo urbanístico do Cais do Porto Santo que, devido aos condicionalismos gerados pelas medidas de contenção da pandemia COVID-19, não foi realizado.

As intervenções realizadas pela SRAAC, através da DRAAC, no espaço de ação da Medida totalizaram 82 549 euros, e foram realizadas através dos seguintes projetos de investimento:

- AOLEM - Ações de Ordenamento, Gestão e Monitorização do Litoral e Espaço Marítimo - neste âmbito, deu-se continuidade aos projetos já iniciados referentes à execução dos Programas da Orla Costeira (POC) do Porto Santo e da Madeira e das medidas de monitorização. Em relação ao POC do Porto Santo, em 2020, foi efetuada a Discussão Pública, bem como apresentados os elementos finais. Os trabalhos efetuados consistiram no levantamento de conjuntos de 16 perfis da praia subaérea e obtenção de conjuntos de 4 fotografias em cada perfil;
- CLEAN ATLANTIC - cofinanciado pelo Programa INTERREG ATLANTIC AREA, foram concretizadas despesas com a produção de material divulgativo e iniciado um contrato plurianual para estudo do ciclo de vida dos materiais das artes de pesca. A sua baixa execução prendeu-se com o contexto pandémico pela COVID-19. Em abril de 2020 o projeto decidiu-se pela solicitação de uma prorrogação, adiando o seu término, previsto inicialmente para dezembro de 2020, para junho de 2021.

No âmbito das competências da Direção Regional das Pescas (DRP), não foi possível em 2020 o arranque do projeto OCEANLIT - Gestão de Espaços Naturais Protegidos Costeiros, em Arquipélagos Oceânicos Afetados por Lixo Marinho, tal como previsto, devendo o mesmo ter início no ano de 2021.

A Direção Regional do Mar, Ações de Formação e dinamização do Espaço Marítimo, através da continuidade dos objetivos estabelecidos de conceção da plataforma regional integrada. No contexto pandémico, foram mantidas reuniões online e presenciais com diferentes intervenientes da área da formação, para programação de conteúdos de formação a implementar em 2021.

A Criação de um Recife Artificial no mar da Ilha da Madeira, entre o Ilhéu do Gorgulho e a Ponta Gorda, mediante o afundamento da embarcação Cândida Fontana, pretende promover o desenvolvimento ecológico, científico e socioeconómico da Região, a criação de um novo atrativo turístico para a prática do mergulho e o aumento da quantidade dos recursos piscícolas, ao proporcionar abrigo às larvas e juvenis de espécies comerciais – berçário. Prevê-se a concretização deste objetivo em 2021.

M-040 – Infraestruturas públicas

A VP, SREI, SRA e SRTC executaram investimentos no espaço de ação desta Medida que atingiram 11 400 073 euros, uma taxa de execução face ao programado de 50,5%, assim como uma representatividade na execução do Programa de 93,2%.

Os investimentos da VP representaram um contributo de 77,0% na execução total da Medida, 8 778 789 euros, e uma execução de 52,9% face ao programado.

No contexto do projeto Apoio aos Municípios Temporais, foram realizados contratos-programa com o Município da Ribeira Brava para as intervenções de Requalificação da Avenida Engenheiro Ribeiro Pereira - Vila da Ribeira Brava, de Reconstrução da Rede de Águas Pluviais na Rua de São Bento e Largo dos Herédias e para as Obras de Requalificação de várias Passagens Hidráulicas e Taludes do Concelho, e com o Município de Câmara de Lobos para a obra Repavimentação da Estrada da Corrida - Jardim da Serra.

Considerando os investimentos da responsabilidade da APRAM - Administração dos Portos da Região Autónoma da Madeira, S.A., destacam-se as intervenções destinadas a recuperar e reabilitar as seguintes infraestruturas:

- Reforço do Manto de Proteção do Molhe Sul do Porto do Funchal - o valor executado respeita à empreitada, consignada em 2020, e concluída em agosto.
- Reparação dos Danos Causados pelo Temporal do dia 10 de dezembro de 2013 no Cais de Machico - procedeu-se à conclusão da empreitada, que consistiu no reperfilamento do manto de proteção com blocos de Antifer de 15 toneladas, preenchimento de aberturas entre caixotões, reparação de zonas com betão solto e desagregado, reparação de elementos com betão delaminado e armaduras à vista e substituição das tampas das caixas de visita;
- Otimização da Frente de Proteção Marítima do Depósito de Inertes, Criada a Nascente do Cais da Cidade do Funchal - foi executado o anteprojecto e o estudo geológico-geotécnico Requalificação do Edifício e Espaços exteriores da Marina do Funchal. Deu-se início ao projeto para o Prolongamento da Pontinha e do Cais 8, no sentido de permitir uma maior operacionalidade e adaptação às atuais dimensões dos navios de cruzeiro;

- Reconstrução do Cais da Ribeira Brava - devido aos diversos temporais que assolaram o Cais da Ribeira Brava e a sua acentuada deterioração, após vistoria e avaliação, deu-se início ao processo de intervenção para uma grande reparação e manutenção, de modo a evitar a provável destruição total do cais. Aproveitou-se igualmente para intervencionar no túnel de acesso ao cais, de modo a providenciar um maior nível de segurança, tendo sido substituída a iluminação e refeito o pavimento;
- Reforço do Manto de Proteção do Terraplino Nascente do Porto do Caniçal – registou-se a continuidade dos trabalhos da empreitada, que foram concluídos em finais de 2020;
- Reparação dos Cabeços nos Portos da RAM - foi realizado a substituição de cabeços existentes nos cais 2 e 3 do Porto do Funchal. A empreitada estava programada para ser executada em três anos, mas tendo em conta que o Porto do Funchal ficou impedido de receber navios em março de 2020, decorrente da Pandemia COVID-19, foi possível antecipar a conclusão da empreitada ainda no decorrer do ano de 2020;
- Reformulação do Projeto Existente do Arruamento de Ligação entre a Praça CR7 e a Rampa RO-RO no Porto do Funchal – esta intervenção foi integralmente executada em 2020. Além da dotação de uma alternativa de acesso ao novo edifício da Lota do Funchal e ao Entrepasto Frigorífico da Lota do Funchal, foi necessário intervir de forma a restituir a estrada existente no passado no Porto do Funchal.

A SREI materializou investimentos nesta Medida na ordem dos 2 508 951 euros, que representa 22,0% da realização da Medida.

A SREI, através da Direção Regional de Equipamento social e conservação, desenvolveu os projetos Beneficiação de Edifícios e Equipamentos Públicos e Canil da PSP – Penteadada.

No âmbito da Beneficiação de Edifícios e Equipamentos Públicos foi realizada uma intervenção de conservação e reabilitação contra riscos de incêndios na Quinta Vigia. Em relação ao Canil da PSP – Penteadada, no âmbito do Protocolo celebrado entre o Governo Regional e a PSP, foram construídos seis boxes para cães, bem como a construção de uma cobertura de proteção para os veículos da PSP.

No projeto Gestão do Edifício do Campo da Barca, foram executadas despesas gerais de manutenção e segurança do referido edifício, bem como algumas intervenções ao nível da conservação dos bens da cafetaria. A baixa taxa de execução, tem a ver com os atrasos procedimentais no lançamento da empreitada para a beneficiação do referido edifício.

No contexto das suas atividades, a PATRIRAM - Titularidade e Gestão do Património Público Regional, SA, procedeu a aquisição do prédio localizado na Rua Nova de São Pedro n.º 50, para a instalação de serviços públicos, bem como a reabilitação do Pavilhão da Escola Jaime Moniz e da Pousada da Juventude.

Na sequência da atual conjuntura económica e social, marcada pela incerteza quanto às expectativas de recuperação económica e aos melhores instrumentos para combater os efeitos da maior crise económica e financeira, no que respeita aos investimentos, as Sociedades de Desenvolvimento realizaram várias intervenções nos empreendimentos e equipamentos sob a sua administração e gestão.

De um modo geral, os investimentos realizados possibilitaram a melhoria das condições de segurança e qualidade das infraestruturas/equipamentos para todos os visitantes, especialmente no que diz respeito à reabilitação e manutenção dos empreendimentos, bem como ao prolongamento da vida útil das infraestruturas, algumas especialmente vulneráveis devido à sua proximidade com o mar e à sujeição inevitável dos efeitos nefastos da salinidade, incidindo particularmente no desgaste dos materiais.

Possibilitaram, ainda, a melhoria das condições de segurança e da qualidade das infraestruturas, especialmente no que diz respeito à implementação de equipamentos para a mitigação dos efeitos da pandemia COVID – 19.

No contexto desta Medida, a SDNM – Sociedade de Desenvolvimento do Norte da Madeira, S.A. executou o projeto de Reconversão do Parque Temático da Madeira, projeto que foi cofinanciado pelo PO Madeira 14-20. Este projeto reúne um investimento de valorização de todo o espaço, com a finalidade de torná-lo mais aliciente ao público e aos seus visitantes, revitalizando os espaços subaproveitados, criando atrações e conteúdos temáticos, transformando o parque num museu etnográfico ao ar livre com grande valorização da natureza, do património e da comunidade, através da criação de um aldeamento com quadros vivos das tradições e costumes madeirenses e a criação de diversas rotas etnográficas.

Da responsabilidade da Ponta do Oeste – Sociedade de Promoção e Desenvolvimento da Zona Oeste da Madeira, S.A., foi dado início ao projeto Reabilitação das Infraestruturas da Frente Mar Contíguas à Foz da Ribeira da Madalena do Mar. A reabilitação e revitalização segue o princípio do projeto inicial, nomeadamente com a melhoria da qualidade da vivência dos residentes e utentes desta infraestrutura balnear localizada no litoral através da criação de acessos e estacionamento automóvel e com a inclusão de estruturas e equipamento balnear. Em 2020, deu-se início à execução, sendo que a empreitada deverá ficar concluída até final do 2.º trimestre de 2021.

No que concerne a esta Medida, a SRA, através Gabinete do Secretário Regional de Agricultura e Pesca deu continuidade ao projeto Beneficiação de Edifícios e Equipamentos da SRA. A despesa associada a este projeto corresponde à aquisição de um sistema de combate a incêndios no Edifício Golden Gate, bem como às diversas intervenções de conservação, reparação e manutenção do referido edifício. Contabiliza-se, igualmente, despesas na aquisição de serviços de desinfestação, na revisão dos extintores e na aquisição de material diverso.

Ainda neste projeto a pandemia COVID-19, bem como a declaração do estado de emergência, tiveram impacto nas soluções administrativas adotadas, uma vez que, não foi possível realizar as intervenções que estavam previstas, tendo sido efetuadas apenas as intervenções consideradas urgentes e inadiáveis.

A SRTC, no âmbito do projeto Beneficiação do Edifício, Postos de Turismo e Instalações da Secretaria, procedeu a aquisição de mobiliário para o gabinete do Secretário.

M-070 – Contingência COVID-2019 – Garantir normalidade

As intervenções na Contingência COVID-2019 – Garantir normalidade, e no campo de ação do Programa Ordenamento urbano e territorial, foram executadas pela VP no valor de 325 396 euros.

Com o desenvolvimento positivo na contenção, mitigação e tratamento da infeção epidemiológica por COVID-19, pretende o Governo Regional, com a prudência possível, implementar medidas conducentes à retoma gradual da atividade económica, com o intuito de obter o equilíbrio entre as ações tomadas com base na Saúde Pública e o regresso ponderado à valorização, potencialização e promoção do Turismo, de forma a garantir a todos a segurança jurídica, económica, social e sanitária.

A retoma antecipa e exige, no plano atual, linhas de orientação para a realização proporcionada e significativa de atividades, com a adoção de um novo conceito de ação na área do Turismo, conformado nas novas exigências de Saúde Pública, para o efeito foi criado o Manual Retoma das Atividades Turísticas – Boas Práticas - COVID SAFE TOURISM.

Neste sentido a VP, através da APRAM, adquiriu vários equipamentos no sentido de garantir a retoma da atividade nos diversos Portos e Marinas da Região, tais como:

- Medidores de temperatura corporal (sem registo) para os funcionários da APRAM, S.A., assim como Câmara de Imagem Térmica, de medição instantânea de temperatura corporal, para os Portos do Funchal, Caniçal e Porto Santo;
- Sistema de desinfeção automática de espaços interiores e equipamentos de desinfeção portáteis para interiores e exteriores, assim como, equipamento de proteção individual e produtos de desinfeção;
- Uma viatura ligeira de passageiros de 9 lugares, para utilização pelos Serviços de Estrangeiros e fronteiras, para o transporte de passageiros do cais seis, (norte), para a sala de isolamento na Gare Marítima da Madeira, em casos suspeitos com COVID-19.

P-053 – PROMOVER A ADAPTAÇÃO ÀS ALTERAÇÕES CLIMÁTICAS E À PREVENÇÃO E GESTÃO DE RISCOS

As atuações no domínio das alterações climáticas foram no sentido de reforçar o conhecimento acerca dos fenómenos em presença e anunciados, procurando integrar redes internacionais de investigação, de partilha de conhecimento e práticas de intervenção.

Este Programa compreendeu ainda investimento com particular incidência na monitorização e controlo da qualidade do ambiente, na proteção e valorização do património natural e paisagístico e da biodiversidade, na valorização das florestas e na prevenção de fenómenos de erosão que permitam o reforço das condições de segurança em zonas urbanas.

Neste Programa, também teve particular incidência as despesas realizadas no campo de ação da Contingência COVID-2019.

Os investimentos realizados em 2020 integram-se nas seguintes Medidas:

- M-041 – Prevenção e gestão de riscos naturais e antrópicos
- M-042 – Promoção de Investimentos para abordar riscos específicos
- M-069 – Contingência COVID-2019 - Prevenção, contenção, mitigação e tratamento
- M-070 – Contingência COVID-2019 - Garantir normalidade

DESPESA PÚBLICA E FINANCIAMENTO

Quadro 16 – Investimento realizado por Medidas do Programa 53

Unidade: euros

Programa/Medida	Fontes de Financiamento			Total
	Nacional	Comunitário	Regional	
P-053 – Promover a adaptação às alterações climáticas e à prevenção e gestão de riscos	346 210	14 435 535	11 627 250	26 408 995
M-041 - Prevenção e gestão de riscos naturais e antrópicos	346 210	13 344 285	8 642 011	22 332 506
M-042 - Promoção de investimentos para abordar riscos específicos	0	1 091 250	598 271	1 689 521
M-069 - Contingência COVID-2019 - Prevenção, contenção, mitigação e tratamento	0	0	979	979
M-070 - Contingência COVID-2019 - Garantir normalidade	0	0	2 385 989	2 385 989

Fonte: SIGO

A despesa realizada no âmbito do presente Programa ascendeu a 26 408 995 euros, o equivalente a 7,4% da despesa total do PIDDAR e representa uma taxa de execução face à dotação de 59,1%.

As Medidas com maior representatividade no Programa, Medida - Prevenção e gestão de riscos naturais e antrópicos e a Medida - Contingência COVID-2019 – Garantir a normalidade, no seu conjunto acolheram 93,6% da despesa realizada.

No que se refere à distribuição do investimento por fontes de financiamento, o financiamento comunitário teve um contributo expressivo de 54,7%, através dos Programas Operacionais com aplicação na RAM, seguindo-se o financiamento regional com 44,0% do total das despesas realizadas neste Programa.

PRINCIPAIS ATUAÇÕES POR MEDIDA

M-041 – Prevenção e gestão de riscos naturais e antrópicos

Os investimentos realizados nesta Medida pela SREI, SRS e SRAAC, atingiram o montante de 22 332 506 euros, uma taxa de execução face ao previsto de 56,4% e representa 84,6% do investimento no Programa onde se insere.

A SREI executou projetos de investimento no valor de 19 692 438 euros, o que representa um contributo na realização da Medida de 84,6%.

Através da DRESC, foi prosseguida a implementação de um conjunto de obras e ações de natureza estrutural e não estrutural, em consonância com os princípios orientadores preconizados no Estudo de Avaliação do Risco de Aluviões na Madeira, agora integradas nas medidas previstas no Plano de Gestão do Risco da Região Hidrográfica 10 – RH10.

Neste âmbito, destacam-se em 2020, o desenvolvimento das intervenções de Reabilitação da Ribeira de Santa Luzia no troço entre a zona do Pelourinho e a Ponte do Bazar do Povo, a Reconstrução de guardas e passeios da Ribeira de João Gomes, no troço entre o Quartel dos BVM e a Ponte do Mercado e a reposição das infraestruturas afetadas pela obra de Intervenção do troço Terminal da Ribeira de São João.

Ainda neste âmbito, mas com taxas de execução inferiores devido ao atraso nos processos de autorização, associados à COVID-19, realçam-se as intervenções de Reabilitação na Ribeira de S. João, entre os sectores 1 a 4 e a 2.ª fase da Regularização e Canalização da Ribeira da Tabua, a montante da ER 222.

Também com taxas de execução baixas devido a atrasos procedimentais associados à crise pandémica do COVID-19 e por diversas vicissitudes de tramitação procedimental, é de mencionar a execução dos trabalhos na Ribeira da Corujeira – Monte, na Regularização do troço Terminal da Madalena do Mar e na Reabilitação da Ribeira de Santa Luzia, no troço entre os Viveiros e a Rotunda da Fundoa.

No âmbito do projeto Regularização e Canalização de Cursos de Água de Pequena e Média dimensão, foram realizados trabalhos de reconstrução da PH da ER 206 no Ribeiro do Castelejo, em Gaula, cuja taxa de execução resulta dos atrasos verificados na sua tramitação pré-contratual.

No domínio das aquisições de serviços de projeto e consultadoria, regista-se a execução das componentes de assistência técnica às respetivas empreitadas, nos casos dos projetos da Ribeira de Santa Luzia e da Ribeira da Madalena do Mar.

Na área dos estudos, realça-se o desenvolvimento do Estudo de Minimização do Risco Hidrológico da Ribeira dos Socorridos e da elaboração do Projeto de Construção dos Açudes nas Ribeiras da Ameixeira e da Rocha, na Serra de Água, ambos desenvolvidos no âmbito do projeto Estudos, Projetos e Serviços de Ordenamento de Cursos de Água.

Sem qualquer execução financeira em 2020, encontram-se os projetos das Ribeiras de S. João e João Gomes, dado não ter se realizado as componentes de assistência técnica às obras, bem como o projeto de Formação e Divulgação Pública no Domínio das Aluviões, tendo sido adiadas as ações previstas no âmbito do mesmo, canalizando-se assim os meios financeiros para o combate à COVID 19.

O projeto de Limpeza e Desassoreamento de Cursos de Água, de caráter preventivo e plurianual, abrangeu diversas ações na rede hidrográfica, cuja execução em 2020, reflete as necessidades detetadas de intervenção no decurso do ano.

No âmbito da prevenção contra riscos de instabilizações geotécnicas, importa referir os seguintes projetos:

- Estabilização da Escarpa Sobranceira à Marginal da Calheta – realização de trabalhos de reposição das infraestruturas afetadas pela obra de estabilização da escarpa da Calheta – Talude sobranceiro ao Porto de Recreio da Calheta. A taxa de execução verificada deveu-se à não execução de outras ações previstas para o local;
- Obras Ações, Serviços de Obras e Equipamentos Públicos – efetuou-se uma limpeza geral num edifício da RAM, situado na Rua Bela de Santiago. A taxa de execução registada traduz a própria natureza do projeto;
- Estabilização da Escarpa da Calheta (zona poente) e Contratos Programa para Estabilização de Escarpas - apresentaram uma taxa de execução nula decorrente do adiamento das intervenções, devido ao contexto financeiro associado à crise pandémica do COVID 19.

O Laboratório Regional de Engenharia Civil deu continuidade a um conjunto de projetos cofinanciados pelo PO SEUR, direcionados à conceção, desenvolvimento e implementação de sistemas de análise, monitorização e de alerta de riscos associados a fenómenos climáticos extremos. Os projetos Implementação de um Sistema de Alerta de Aluviões na RAM, Acompanhamento, Avaliação e Gestão de Riscos de Deslizamentos em Encostas, Sistema de Detecção Precoce de Incêndios em Zonas de Ortografia Complexa, convergem para alcançar o objetivo de Desenvolvimento e Implementação do Sistema Integrado de Monitorização e Alerta de Riscos Naturais na RAM. Trata-se de um sistema muito mais complexo de medição e análise de múltiplas variáveis geofísicas, recorrendo à modelação numérica precoce dos fenómenos de riscos naturais.

A concretização do projeto Sistema de Detecção de Incêndios Florestais na RAM ficou abaixo da dotação prevista, uma vez que, para além dos constrangimentos e atrasos inerentes a projetos de desenvolvimento tecnológico e de investigação, verificaram-se alguns atrasos relacionados com questões burocráticas, financeiras e os próprios constrangimentos decorrentes da pandemia, que não permitiram uma maior execução financeira, nomeadamente por quebras de stocks de fornecedores.

A SRS investiu na Medida 2 580 000 euros, o valor representa um contributo de 11,6% do Departamento no espaço de ação da Medida, em que a através do Gabinete do Secretário, foi dada continuidade ao financiamento das Associações de Bombeiros Voluntários da RAM, com o objetivo de apoiar o funcionamento das corporações de bombeiros. Considerando que as receitas próprias destas corporações são insuficientes para fazer face às despesas inerentes à sua atividade humanitária, de mérito e relevância socialmente reconhecida, estes valores foram totalmente executados no ano de 2020.

Ainda no âmbito desta Medida, a SRAAC executou 60 068 euros através dos seguintes projetos de investimento, cofinanciados no PO MAC 2014-2020 e PO Madeira 14-20:

- MAC-CLIMA - projeto através do qual foi produzido o primeiro Inventário Regional de Emissões por Fontes e Remoção por Sumidouros de Poluentes Atmosféricos, IRERPA 2020, com o objetivo de obter dados fidedignos e contribuir para o conhecimento do balanço anual entre as emissões e a remoção

de gases com efeito de estufa, abrangendo as atividades antrópicas que emitam gases com efeito de estufa (GEE), informação imprescindível para sustentar a política climática da região nas componentes mitigação e adaptação;

- MITIMAC – Mitigação das Alterações Climáticas, Através da Inovação no Ciclo da Água Usando Tecnologias de Baixo Carbono - durante o ano de 2020, foi concluída a 1ª fase do Estudo/Parecer Técnico Científico sobre a Delimitação das Massas de Água Subterrâneas na RH10 – Região Hidrográfica do Arquipélago da Madeira. Através deste projeto foram igualmente adquiridos equipamentos informáticos de apoio às tarefas a desenvolver;
- PMAAC – Promoção de Medidas de Adaptação às Alterações Climáticas - a baixa taxa de execução deste projeto prende-se com o adiamento da conclusão de um procedimento de impressão de uma brochura alusiva ao tema das Alterações Climáticas;
- PLANCLIMAC - a inexistência de execução no projeto em 2020 deve-se ao contexto pandémico pela COVID-19, que impediu executar qualquer verba relacionada com as deslocações. Ainda assim, é conveniente explicitar que o projeto manteve o seu curso com a participação ativa da DRAAC, através de reuniões por via digital do consórcio, e da definição dos trâmites necessários à criação do Observatório do Clima da Macaronésia, um dos objetivos primordiais deste projeto;
- Capacitar para a Mitigação das Alterações Climáticas – deu-se início ao procedimento de contratação pública para a Aquisição de serviços de formação profissional para os trabalhadores da Secretaria. Ocorreu alguns atrasos no processo pelo facto de algumas formações terem ficado sem concorrentes, pelo que, o projeto não teve qualquer execução financeira no ano de 2020.

M-042 – Promoção de Investimentos para abordar riscos específicos

No campo de ação da Medida foi investido pela SRS e SRAAC 1 689 521 euros, o que representou uma taxa de execução de 70,1% e uma realização no Programa de 6,4%.

Foi a SRS que realizou a maior parte do investimento com 1 040 081 euros o que corresponde a uma execução de 61,6%. Neste âmbito, a Serviço Regional de Proteção Civil, IP-RAM (SRPC), deu continuidade aos seguintes projetos:

- PROTECFLO 3 - cofinanciado pelo PO SEUR, ao abrigo desta intervenção foram adquiridos 10 Veículos de Comando Operacional Táticos;
- PLESCAMAC3 – procederam à aquisição de equipamento para prestação de socorros;
- Apoio à Formação de Agentes de Proteção Civil da RAM - foram realizados 59 cursos nas distintas áreas formativas, com o total de participações de 720 formandos e 19 956 horas de formação/formando. Foi implementado 75 cursos para agentes de proteção civil e outras entidades, com um total de participações de 919 formandos. A baixa execução registada ficou a dever-se à impossibilidade de implementar 25 formações técnicas, facto que se deveu a contingências diversas desde o alargamento do período de operacionalidade o Plano de Combate a Incêndios Florestais 2020 (POCIF 2020), à indisponibilidade dos bombeiros da RAM em frequentar algumas formações, as condições meteorológicas e, principalmente, às condicionantes decorrentes da pandemia COVID 19;
- Implementação dos Meios Aéreos de Combate aos Incêndios Florestais na RAM – engloba os procedimentos para a locação de um dispositivo operacional de combate a incêndios florestais;

- Aquisição de uma viatura de resgate em montanha para o Corpo de Bombeiros Voluntários de Santana - procedeu-se à aquisição de um veículo todo-o-terreno de resgate em montanha, equipado com maca de transporte;
- Comunicação e Sensibilização sobre Proteção Civil à População em Geral na RAM – uma vez que as respetivas ações de sensibilização e comunicação implicavam deslocações aos vários estabelecimentos de ensino da RAM, no referido contexto pandémico, revelou-se inexecutável.

O facto do Serviço Regional de Proteção Civil, IP-RAM ser uma entidade envolvida diretamente no combate à pandemia e, por conseguinte, ter canalizado vários recursos para esse efeito, levou ao adiamento da execução prevista para 2020 dos projetos DEMA e UMEMAC, no âmbito do Programa de Cooperação INTERREG.

Os investimentos realizados pela SRAAC no valor de 649 400 euros, através do IFCN, consubstanciaram-se no projeto Proteção das Florestas Contra Incêndios, cofinanciado no PO SEUR. O montante da execução financeira do projeto, correspondeu ao valor adjudicado no procedimento de contratação pública adotado para a aquisição de 11 Veículos Operacionais de Proteção e Socorro, 10 Veículos Ligeiros de Combate a Incêndios e 1 Veículo de Comando Tático. O projeto ficou concluído física e financeiramente em dezembro de 2020.

Os Projetos Melhorar as Condições de Socorro em Áreas Florestais da RAM e o Faixa de Gestão de Combustíveis, não apresentaram execução em 2020, consequência da situação pandémica da COVID 19. No caso do 1º projeto, os fundos previstos foram transferidos para outro departamento, de modo a fazer frente às necessidades emergentes decorrentes da situação pandémica. No 2º projeto, ocorreu atraso no procedimento de contratação pública a adotar para executar o projeto, nesta sequência foi solicitado à AG do PRODERAM 2020, uma prorrogação da data de conclusão do projeto de janeiro para outubro de 2021.

M-069 – Contingência COVID-2019 - Prevenção, contenção, mitigação e tratamento

As despesas realizadas pela SRAAC, no espaço de ação desta Medida, foi no montante de 979 euros, e correspondem a despesas para a prevenção da infeção epidemiológica, nomeadamente com a aquisição de máscaras de proteção reutilizáveis, assim como a aquisição de material de limpeza e desinfeção das instalações. A baixa taxa de execução na Medida, deveu-se ao facto de não ter sido necessária a realização de desinfeção de espaços, por não se ter verificado nenhuma situação de casos positivos.

M-070 – Contingência COVID-2019 – Garantir normalidade

A SRAAC executou despesas de Contingência COVID-2019 – Garantir a normalidade, referente à área de intervenção do Programa Promover a Adaptação às Alterações Climáticas e a Prevenção e Gestão de Riscos, no valor de 2 385 989 euros, que representa uma taxa de execução de 87,2% e um peso na execução do respetivo Programa de 9,0%.

A execução registada no projeto COVID 19 – Reposição da Normalidade Administrativa do Funcionamento das Instituições Tuteladas pela SRAAC, reflete o resultado da medida excecional e temporária do Governo Regional, relativa à situação epidemiológica do novo Coronavírus – COVID 19, que determina que os clientes da ARM não deveriam sentir quaisquer aumentos tarifários aprovados por esta empresa no ano de 2020, devendo manter a aplicação dos valores das tarifas praticadas aos clientes em 2019.

Ainda no âmbito desta Medida, e da responsabilidade da DRAAC, enquadra-se o projeto Contingência COVID 19 – Reposição da Normalidade do Funcionamento das Unidades Orgânicas da DRAAC, que não regista execução. A realização de reuniões de parceria e de divulgação do PLANCLIMAC e o início do procedimento

de revisão da Estratégia CLIMA-MADEIRA foram adidas para 2021, atendendo ao contexto pandémico que a Região vivia.

P-054 – INFRAESTRUTURAS AMBIENTAIS

Os investimentos concretizados no âmbito deste Programa tiveram como objetivo fomentar uma gestão sustentável dos resíduos, recursos hídricos e águas residuais.

Neste sentido, as ações desenvolvidas em 2020 neste Programa integram-se na seguinte Medida:

- M-043 - Investimento nos setores da água e dos resíduos

DESPESA PÚBLICA E FINANCIAMENTO

Quadro 172 – Investimento realizado por Medidas do Programa 54

Unidade: euros

Programa/Medida	Fontes de Financiamento			Total
	Nacional	Comunitário	Regional	
P-054 – Infraestruturas ambientais	56 524	17 111	922 915	996 549
M-043 – Investimento nos sectores da água e dos resíduos	56 524	17 111	922 915	996 549

Fonte: SIGO

A despesa realizada neste Programa atingiu os 996 549 euros, traduzindo uma taxa de execução na ordem dos 31,6%.

O financiamento regional foi a principal fonte de financiamento deste Programa, representa 92,6% do financiamento total, seguindo-se do financiamento nacional com 5,7%.

PRINCIPAIS ATUAÇÕES POR MEDIDA

M-043 – Investimento nos setores da água e dos resíduos

A responsabilidade de execução da Medida está a cargo dos Departamentos da SRAAC e da VP, em que este último, e devido ao problema global da pandemia do COVID 19, não concretizou o investimento programado no projeto Recuperação do Património Edificado de Levadas e Linhas de Água.

Assim, a SRAAC é a responsável pela totalidade do valor realizado, 996 549 euros, nos setores da água e dos resíduos, através dos seus projetos de investimento, tais como:

- Avaliação da Qualidade das Águas Costeiras Doces, Superficiais e Subterrâneas da RAM-DRAMB - no âmbito deste projeto foi efetuada a aquisição de uma plataforma informática para o Módulo da Qualidade da Água, de forma a agilizar, uniformizar e permitir as tarefas de gestão da qualidade da água para consumo humano;
- Ações para Implementação da Diretiva – Quadro da Água – DRAMB – foi dada continuidade às ações para o cumprimento da Diretiva do Quadro da Água - DQA, no âmbito do planeamento, monitorização, licenciamento, fiscalização e informação sobre os recursos hídricos, nomeadamente: elaboração da 1.ª etapa do Plano de Gestão da Região Hidrográfica do Arquipélago da Madeira; Avaliação Preliminar de Riscos de Inundações, para o período 2022-2027; Lançamento do concurso público internacional

para a elaboração do Plano de Gestão dos Riscos de Inundações da Região Autónoma da Madeira - PGRI-RAM 2022-2027;

- Investimentos Nos Sistemas em Alta - no âmbito do projeto procedeu-se à reposição das condições de segurança da descarga de emergência da Lagoa das Águas Mansas, tendo o projeto ficado concluído no corrente ano;
- Investimentos nos Sistemas em Baixa - através deste projeto pretende-se a reposição do funcionamento do Reservatório da Ameixeira e respetiva rede de distribuição. O projeto não foi executado na sua totalidade devido a alterações ao projeto, uma vez que os valores da capacidade de carga do terreno de fundação do reservatório, aferidos no decorrer da campanha de prospeção e caracterização geológica e geotécnica realizada, serem muito inferiores aos valores expectáveis e adotados na fase de estudo prévio, obrigando deste modo, a uma redefinição da solução;
- TECRES – Transição para a Economia Circular e Gestão de Resíduos – neste projeto foram desenvolvidas ações de acompanhamento das atividades de gestão de resíduos, bem como da gestão estatística dos dados reportados na respetiva plataforma de registo; Participação no Plano Nacional de Gestão de Resíduos (PNGR 2030) e no Plano Estratégico de Resíduos Urbanos (PERSU 2030), através de pareceres oficiais; Elaboração de contributos em diversos documentos tais como: Economia circular - Roteiro sobre o novo plano de ação da União Europeia. Refira-se ainda à implementação de medidas elencadas nos documentos estratégicos regionais de resíduos e promover ações junto do setor empresarial que visem a transição para a circularidade;

A baixa execução em alguns projetos, bem como a falta de execução, deveu-se à situação de pandemia COVID 19.

P-055 – ASSISTÊNCIA TÉCNICA

Inserem-se neste Programa os investimentos necessários a assegurar as condições adequadas para a gestão, acompanhamento, avaliação, monitorização e comunicação dos Programas Operacionais sob a tutela das entidades regionais.

As ações desenvolvidas neste Programa integram-se na seguinte Medida:

- M-044 – Assistência técnica

DESPESA PÚBLICA E FINANCIAMENTO

Quadro 183 – Investimento realizado por Medidas do Programa 55

Unidade: euros

Programa/Medida	Fontes de Financiamento			Total
	Nacional	Comunitário	Regional	
P-055 – Assistência técnica	0	1 105 144	201 626	1 306 769
M-044 – Assistência técnica	0	1 105 144	201 626	1 306 769

Fonte: SIGO

O investimento realizado neste Programa corresponde a projetos associados à assistência técnica dos instrumentos operacionais da Política de Coesão da União Europeia com aplicação na RAM, tendo totalizado 1 306 769 euros e uma taxa de execução que se situou nos 25,5%.

PRINCIPAIS ATUAÇÕES POR MEDIDA

M-044 – Assistência técnica

Os investimentos realizados no campo de ação desta Medida foram da responsabilidade da VP, SREM, SRA, SRE e SRMar.

A VP, através do Instituto de Desenvolvimento Regional, IP-RAM (IDR), concretizou em 2020 investimentos no valor de 775 491 euros, com uma taxa de execução de 21,8% e uma representatividade no total investido no Programa de 59,3%.

Os investimentos realizados pelo IDR, foram na qualidade de Autoridade de Gestão (AG) do Madeira 2014-2020, Organismo Intermédio (OI) responsável pela gestão de algumas tipologias de investimento com aplicação na RAM do PO SEUR e Interlocutor Regional, no âmbito do Programa de Cooperação MAC 2014-2020.

É nesta Medida que se encontram previstos os projetos de Assistência Técnica dos Programas Operacionais e Programas de Iniciativa Comunitária geridos pelo IDR, IP-RAM, que asseguraram o respetivo cofinanciamento comunitário das seguintes tipologias de despesas:

- Custos associados à criação, à gestão das estruturas de apoio técnico e respetiva capacitação das equipas técnicas;
- Implementação e manutenção dos Sistemas de Informação, assim como das respetivas melhorias/adaptações necessárias;

- Realização de ações de Verificação no Local (VL) e de Supervisão aos OI;
- Desenvolvimento de ações de informação e publicidade, à realização de estudos de avaliação, entre outras.

Em suma, os projetos apresentaram em 2020 um nível de desempenho abaixo do previsto, explicado fundamentalmente, pelo facto de algumas componentes de despesa, apresentarem uma execução baixa, como foi exemplo a Comunicação e Divulgação e Estudos, Avaliação e Monitorização.

Os fatores que justificaram a fraca concretização destas componentes explicam-se, essencialmente, pelo facto de, por um lado, as campanhas temáticas e inserções de publicidade nos meios de comunicação escrita não terem sido realizadas, por outro lado, contrariamente à expectativa inicial, quer os estudos de avaliação do Programa (Intercalar e sectoriais), quer as supervisões aos OI e VL, não tiveram início em 2020.

Os investimentos realizados pela SREM, representam 24,6% na execução da Medida, (321 455 euros) e uma taxa de execução de 36,3%, enquadram-se no projeto Estrutura Apoio à Gestão – Assistência Técnica, com participação comunitária. Os investimentos realizados permitem dotar o IDE, enquanto Organismo Intermédio do PO Madeira 14-20, de um conjunto de elementos humanos e técnicos de forma a possibilitar uma maior capacidade de resposta na análise das candidaturas e pedidos de pagamento das operações aprovadas no âmbito do referido Programa. Este projeto engloba igualmente a realização de estudos e pareceres sobre o impacto dos apoios concedidos na atividade produtiva regional, de modo a aferir o impacto desses mesmos incentivos na RAM.

A SRA, através do seu Gabinete, realizou 153 297 euros, dando continuidade à assistência Técnica do PRODERAM, desenvolvendo, promovendo e divulgando o mesmo através de diversas atividades relacionadas com:

- O nível da preparação e coordenação, gestão, acompanhamento e avaliação, controlo e execução, informação, comunicação e divulgação;
- A redução de encargos administrativos para os beneficiários;
- O reforço da capacidade administrativa e técnica das entidades responsáveis pela execução do PRODERAM 2020;
- As ações integradas no Plano de Ação da Rede Rural Nacional, por forma a garantir condições para uma eficaz e competente gestão e operacionalização do mesmo.

Os investimentos realizados nesta Medida pela SRE, referem-se ao projeto com o mesmo nome, Assistência Técnica e tem candidatura cofinanciada no PO Madeira 14-20. A execução do projeto ficou aquém do previsto, dado que não foram executadas algumas das ações previstas, nomeadamente a aquisição de equipamento informático, devido a imprevistos que ocorreram no procedimento de aquisição, e não realização do Estudo Prospetivo das Qualificações da RAM.

Em relação às atividades desenvolvidas pelo IQ, enquanto Organismo Intermédio do PO Madeira 14-20, há a destacar:

- Análise e aprovação de novos pedidos de financiamento de operações, nas diversas tipologias de intervenção, tais como: Centro Qualifica; Ensino Profissional; Cursos de Educação e Formação; Cursos de Especialização Tecnológica; Formação Profissional para a Administração Pública; Formação Modelar; Programas de Doutoramentos e Bolsas de Pós-Doutoramentos;
- A receção e análise de pedidos de reembolso e de saldo das operações já aprovadas;

- Cumprimento do Plano Anual das Verificações no Local, realizadas às várias operações aprovadas nas diferentes tipologias de intervenção;
- Publicação de avisos de abertura de candidaturas ao longo do ano 2020, abrangendo as tipologias Cursos Profissionais e Qualificação de pessoas com deficiência e/ou incapacidade.

A SRMar, através da Direção Regional de Pescas, é a entidade responsável pela implementação do PO Mar 2020 na RAM. A baixa execução deste projeto deveu-se, em grande parte, à morosidade na aprovação de procedimentos de elaboração de concursos para a realização de deslocações, aquisição de material informático e de campanhas de divulgação do Programa. As despesas têm sobretudo a ver com a elegibilidade das remunerações e outras prestações de natureza salarial, deslocações e estadias relativas a participação em reuniões.



**IV. DESENVOLVIMENTO DA
EXECUÇÃO FINANCEIRA
DO INVESTIMENTO**



**MAPA I - RESUMO POR PROGRAMAS
/ FONTES DE FINANCIAMENTO**



Mapa I - Resumo por Programas / Fonte de Financiamento

PROGRAMA	FONTE FINANCIAMENTO	2020 Pagamentos	2021	2022	Anos Seguintes	TOTAL
041	REFORÇO DA INVESTIGAÇÃO, DESENVOLVIMENTO TECNOLÓGICO E INOVAÇÃO					
	1. Financ. Nacional					
	Receitas Gerais	229 511	255 000	68 000	272 000	1 254 727
	Outros	95 837	60 293	60 293	60 293	667 606
	TOTAL 1. Financ. Nacional	325 348	315 293	128 293	332 293	1 922 333
	2. Financ. Comunitário					
	Feder	4 682 497	3 894 263	1 118 500	0	15 621 068
	Feder Cooperação	289 150	318 281	287 590	0	1 408 354
	Fundo Social Europeu	339 417	341 660	341 660	341 660	3 579 442
	Outros	773 807	431 055	204 692	382 067	2 756 138
	SalDOS de Fundos Europeu	242 361	0	0	0	305 060
	TOTAL 2. Financ. Comunitário	6 327 232	4 985 259	1 952 442	723 727	23 670 062
	3. Financ. Regional					
	Receitas Gerais	1 266 740	1 729 976	209 500	48 000	5 518 056
	Auto-financiamento	335 117	165 157	50 820	0	1 343 616
	TOTAL 3. Financ. Regional	1 601 857	1 895 133	260 320	48 000	6 861 671
	TOTAL PROGRAMA	8 254 437	7 195 685	2 341 055	1 104 020	32 454 066
042	DESENVOLVIMENTO EMPRESARIAL					
	1. Financ. Nacional					
	Receitas Gerais	0	0	0	0	201 155
	Receitas Próprias	0	0	0	0	0
	Outros	36 872	0	0	0	5 200 345
	TOTAL 1. Financ. Nacional	36 872	0	0	0	5 401 500
	2. Financ. Comunitário					
	Feder	13 214 595	10 808 817	5 611 067	0	111 555 337
	Feder Cooperação	50 526	188 636	162 992	12 750	854 641

Fonte: VP/DROT

Mapa I - Resumo por Programas / Fonte de Financiamento

PROGRAMA	FONTE FINANCIAMENTO	2020 Pagamentos	2021	2022	Anos Seguintes	TOTAL
042	DESENVOLVIMENTO EMPRESARIAL					
	Feoga Orientação/ FEADER	0	0	0	0	0
	Feoga Garantia / Feoga	58 150	0	0	0	58 150
	Outros	1 316 731	1 862 000	1 862 000	382 000	5 999 539
	Saldos de Fundos Europeu	30 408	0	0	0	143 969
	TOTAL 2. Financ. Comunitário	14 670 410	12 859 453	7 636 059	394 750	118 611 637
	3. Financ. Regional					
	Receitas Gerais	11 477 271	28 058 099	8 616 352	6 277 750	75 612 502
	Auto-financiamento	74 345	0	0	0	4 704 721
	TOTAL 3. Financ. Regional	11 551 615	28 058 099	8 616 352	6 277 750	80 317 222
	TOTAL PROGRAMA	26 258 897	40 917 552	16 252 411	6 672 500	204 330 359
043	TURISMO, CULTURA E PATRIMONIO					
	1. Financ. Nacional					
	Receitas Gerais	283 008	555 000	855 000	697 000	3 098 031
	TOTAL 1. Financ. Nacional	283 008	555 000	855 000	697 000	3 098 031
	2. Financ. Comunitário					
	Feder	1 461 157	352 201	0	0	7 950 745
	Feder Cooperação	6 669	281 900	309 500	200 000	1 026 322
	Outros	0	93 500	21 250	0	116 272
	TOTAL 2. Financ. Comunitário	1 467 826	727 601	330 750	200 000	9 093 339
	3. Financ. Regional					
	Receitas Gerais	19 506 933	24 903 443	74 250	60 000	117 669 977
	TOTAL 3. Financ. Regional	19 506 933	24 903 443	74 250	60 000	117 669 977
	TOTAL PROGRAMA	21 257 767	26 186 044	1 260 000	957 000	129 861 347
044	ENERGIA					

Mapa I - Resumo por Programas / Fonte de Financiamento

PROGRAMA	FONTE FINANCIAMENTO	2020 Pagamentos	2021	2022	Anos Seguintes	TOTAL
044	ENERGIA					
	1. Financ. Nacional					
	Receitas Gerais	0	0	0	0	0
	TOTAL 1. Financ. Nacional	0	0	0	0	0
	2. Financ. Comunitário					
	Feder	0	850 000	850 000	0	1 700 000
	Feder Cooperação	0	0	0	0	23 174
	TOTAL 2. Financ. Comunitário	0	850 000	850 000	0	1 723 174
	3. Financ. Regional					
	Receitas Gerais	1 828	150 000	150 000	0	435 649
	TOTAL 3. Financ. Regional	1 828	150 000	150 000	0	435 649
	TOTAL PROGRAMA	1 828	1 000 000	1 000 000	0	2 158 823
045	PROMOÇÃO DOS TRANSPORTES SUSTENTAVEIS					
	1. Financ. Nacional					
	Receitas Gerais	36 214 957	53 069 705	6 032 001	0	219 428 911
	Outros	0	0	0	0	113 019
	TOTAL 1. Financ. Nacional	36 214 957	53 069 705	6 032 001	0	219 541 929
	2. Financ. Comunitário					
	Feder	26 370	0	0	0	23 827 517
	Feder Cooperação	11 904	0	0	0	101 722
	Fundo de Coesão	1 641 680	27 025 023	0	0	49 537 153
	TOTAL 2. Financ. Comunitário	1 679 954	27 025 023	0	0	73 466 391
	3. Financ. Regional					
	Receitas Gerais	99 680 356	135 437 358	98 338 833	434 138 386	1 965 217 099
	TOTAL 3. Financ. Regional	99 680 356	135 437 358	98 338 833	434 138 386	1 965 217 099

Fonte: VP/DROT

Mapa I - Resumo por Programas / Fonte de Financiamento

PROGRAMA	FONTE FINANCIAMENTO	2020 Pagamentos	2021	2022	Anos Seguintes	TOTAL
045	PROMOÇÃO DOS TRANSPORTES SUSTENTAVEIS					
	TOTAL PROGRAMA	137 575 267	215 532 086	104 370 834	434 138 386	2 258 225 420
046	ENSINO, COMPETENCIAS E APRENDIZAGEM AO LONGO DA VIDA					
	1. Financ. Nacional					
	Receitas Gerais	3 669 282	11 982 950	4 950 000	17 350 000	48 706 655
	Outros	933 414	2 050	0	0	7 777 993
	TOTAL 1. Financ. Nacional	4 602 696	11 985 000	4 950 000	17 350 000	56 484 647
	2. Financ. Comunitário					
	Feder	3 593 768	3 308 891	0	0	14 414 330
	Feder Cooperação	0	0	0	0	1 721
	Fundo Social Europeu	5 770 450	505 610	276 572	142 005	59 299 473
	Outros	218 484	18 718	0	0	321 575
	SalDOS de Fundos Europeu	351 206	15 000	15 000	15 000	2 297 282
	Outros	76 207	219 794	34 863	0	330 864
	TOTAL 2. Financ. Comunitário	10 010 114	4 068 013	326 435	157 005	76 665 244
	3. Financ. Regional					
	Receitas Gerais	17 389 362	8 875 958	5 146 160	5 803 324	203 686 784
	Auto-financiamento	55 881	4 581	700	0	1 329 249
	TOTAL 3. Financ. Regional	17 445 243	8 880 539	5 146 860	5 803 324	205 016 033
	TOTAL PROGRAMA	32 058 053	24 933 552	10 423 295	23 310 329	338 165 925
047	APERFEIÇOAMENTO E MODERNIZAÇÃO DO SISTEMA ADMINISTRATIVO					
	1. Financ. Nacional					
	Receitas Gerais	0	0	0	0	1 680 549
	TOTAL 1. Financ. Nacional	0	0	0	0	1 680 549
	2. Financ. Comunitário					

Fonte: VP/DROT

Mapa I - Resumo por Programas / Fonte de Financiamento

PROGRAMA	FONTE FINANCIAMENTO	2020 Pagamentos	2021	2022	Anos Seguintes	TOTAL
047	APERFEIÇOAMENTO E MODERNIZAÇÃO DO SISTEMA ADMINISTRATIVO					
	Feder	373 851	0	0	0	11 539 914
	Feder Cooperação	7 082	23 727	0	0	88 079
	Fundo Social Europeu	20 669	21 250	21 250	21 250	375 268
	Saldos de Fundos Europeu	0	0	0	0	8 082
	Outros	0	196 900	0	0	196 900
	TOTAL 2. Financ. Comunitário	401 602	241 877	21 250	21 250	12 208 243
	3. Financ. Regional					
	Receitas Gerais	4 527 726	389 979	246 184	287 400	15 395 037
	Auto-financiamento	23 020	178 426	0	0	269 533
	TOTAL 3. Financ. Regional	4 550 746	568 405	246 184	287 400	15 664 570
	TOTAL PROGRAMA	4 952 348	810 282	267 434	308 650	29 553 362
048	PROMOÇÃO DA INCLUSÃO SOCIAL E COMBATE A POBREZA					
	1. Financ. Nacional					
	Receitas Gerais	24 280	1 455 211	150 000	150 000	1 963 373
	Outros	0	0	0	0	0
	TOTAL 1. Financ. Nacional	24 280	1 455 211	150 000	150 000	1 963 373
	2. Financ. Comunitário					
	Fundo Social Europeu	3 971 832	34 056	34 056	0	66 871 221
	Outros	0	0	0	0	8 637
	Saldos de Fundos Europeu	613 259	0	0	0	613 259
	TOTAL 2. Financ. Comunitário	4 585 091	34 056	34 056	0	67 493 117
	3. Financ. Regional					
	Receitas Gerais	23 921 314	21 418 384	2 375 366	11 070 000	108 836 743
	Auto-financiamento	208 345	0	0	0	2 203 557
	TOTAL 3. Financ. Regional	24 129 659	21 418 384	2 375 366	11 070 000	111 040 300

Fonte: VP/DROT

Mapa I - Resumo por Programas / Fonte de Financiamento

PROGRAMA	FONTE FINANCIAMENTO	2020 Pagamentos	2021	2022	Anos Seguintes	TOTAL
048	PROMOÇÃO DA INCLUSÃO SOCIAL E COMBATE A POBREZA					
	TOTAL PROGRAMA	28 739 030	22 907 651	2 559 422	11 220 000	180 496 790
049	HABITAÇÃO E REALOJAMENTO					
	1. Financ. Nacional					
	Receitas Gerais	644 145	0	0	0	8 775 689
	Receitas Próprias	0	0	0	0	0
	Outros	55 965	0	0	0	1 205 178
	TOTAL 1. Financ. Nacional	700 109	0	0	0	9 980 867
	2. Financ. Comunitário					
	Feder	2 091 677	0	0	0	3 373 906
	Outros	0	0	0	0	679 161
	Saldos de Fundos Europeu	3 251	0	0	0	125 620
	TOTAL 2. Financ. Comunitário	2 094 928	0	0	0	4 178 687
	3. Financ. Regional					
	Receitas Gerais	15 852 146	0	0	0	78 656 847
	Auto-financiamento	30 268	0	0	0	2 052 789
	TOTAL 3. Financ. Regional	15 882 414	0	0	0	80 709 636
	TOTAL PROGRAMA	18 677 451	0	0	0	94 869 189
050	SAUDE					
	1. Financ. Nacional					
	Receitas Gerais	11 595 105	7 567 000	2 943 940	1 679 026	50 406 435
	Outros	0	17 052 773	20 752 626	77 908 441	115 713 840
	TOTAL 1. Financ. Nacional	11 595 105	24 619 773	23 696 566	79 587 467	166 120 275
	2. Financ. Comunitário					
	Feder	0	0	0	0	226 566

Fonte: VP/DROT

Mapa I - Resumo por Programas / Fonte de Financiamento

PROGRAMA	FONTE FINANCIAMENTO	2020 Pagamentos	2021	2022	Anos Seguintes	TOTAL
050	SAUDE					
	Feder Cooperação	483	12 319	7 643	0	20 445
	Fundo Social Europeu	14 898	127 496	0	0	249 481
	Saldos de Fundos Europeu	0	0	0	0	0
	Outros	0	29 255	15 000	15 000	59 255
	TOTAL 2. Financ. Comunitário	15 381	169 070	22 643	15 000	555 746
	3. Financ. Regional					
	Receitas Gerais	2 719 400	53 750 507	52 907 512	101 721 526	212 657 653
	Auto-financiamento	0	0	0	0	1 236 232
	TOTAL 3. Financ. Regional	2 719 400	53 750 507	52 907 512	101 721 526	213 893 885
	TOTAL PROGRAMA	14 329 886	78 539 350	76 626 721	181 323 993	380 569 907
051	ATIVIDADES TRADICIONAIS					
	1. Financ. Nacional					
	Receitas Gerais	3 523 768	3 782 500	3 000 000	3 000 000	25 830 686
	TOTAL 1. Financ. Nacional	3 523 768	3 782 500	3 000 000	3 000 000	25 830 686
	2. Financ. Comunitário					
	Feder	102 000	0	0	0	152 647
	Feder Cooperação	107 077	76 707	30 997	0	411 996
	Feoga Orientação/ FEADER	2 949 686	5 512 655	3 623 191	24 138	14 498 177
	Feoga Garantia / Feaga	0	0	0	0	2 075
	Fundo Europeu das Pescas	1 585 087	1 134 778	152 278	152 278	6 289 982
	Outros	26 494	86 592	14 782	13 507	273 126
	Saldos de Fundos Europeu	87 582	0	0	0	280 527
	Outros	2 855	72 761	44 159	82 500	217 123
	TOTAL 2. Financ. Comunitário	4 860 781	6 883 493	3 865 407	272 423	22 125 654
	3. Financ. Regional					

Mapa I - Resumo por Programas / Fonte de Financiamento

PROGRAMA	FONTE FINANCIAMENTO	2020 Pagamentos	2021	2022	Anos Seguintes	TOTAL
051	ATIVIDADES TRADICIONAIS					
	Receitas Gerais	13 561 023	17 429 759	12 215 897	25 870 788	108 759 943
	Auto-financiamento	243 977	62 271	63 205	262 445	1 489 946
	TOTAL 3. Financ. Regional	13 805 000	17 492 030	12 279 102	26 133 233	110 249 889
	TOTAL PROGRAMA	22 189 549	28 158 023	19 144 509	29 405 656	158 206 229
052	ORDENAMENTO URBANO E TERRITORIAL					
	1. Financ. Nacional					
	Receitas Gerais	6 719 330	16 987 214	8 663 550	924 000	41 633 373
	Receitas Próprias	0	50 401	0	0	50 401
	Outros	0	0	0	0	117 699
	TOTAL 1. Financ. Nacional	6 719 330	17 037 615	8 663 550	924 000	41 801 473
	2. Financ. Comunitário					
	Feder	835 175	0	0	0	1 823 936
	Feder Cooperação	11 680	19 040	10 691	0	88 854
	Fundo de Coesão	0	0	0	0	158 104
	Fundo Europeu das Pescas	63 148	0	0	0	156 148
	Outros	0	0	0	0	22 590
	Saldos de Fundos Europeu	0	0	0	0	20 320
	Outros	4 673	395 342	20 796	62 373	685 795
	TOTAL 2. Financ. Comunitário	914 675	414 382	31 487	62 373	2 955 747
	3. Financ. Regional					
	Receitas Gerais	3 409 230	7 184 954	4 701 248	2 503 780	27 657 753
	Auto-financiamento	1 191 892	1 348 085	905	0	3 058 969
	TOTAL 3. Financ. Regional	4 601 122	8 533 039	4 702 153	2 503 780	30 716 722
	TOTAL PROGRAMA	12 235 128	25 985 036	13 397 190	3 490 153	75 473 942
053	PROMOVER A ADAPTAÇÃO AS ALTERAÇÕES CLIMATICAS E A PREVENÇÃO E GESTAO DE RISCOS					

Fonte: VP/DROT

Mapa I - Resumo por Programas / Fonte de Financiamento

PROGRAMA	FONTE FINANCIAMENTO	2020 Pagamentos	2021	2022	Anos Seguintes	TOTAL
053	PROMOVER A ADAPTAÇÃO AS ALTERAÇÕES CLIMATICAS E A PREVENÇÃO E GESTAO DE RISCOS					
	1. Financ. Nacional					
	Receitas Gerais	346 210	2 383 650	2 299 210	2 160 000	8 539 202
	TOTAL 1. Financ. Nacional	346 210	2 383 650	2 299 210	2 160 000	8 539 202
	2. Financ. Comunitário					
	Feder	0	20 207	0	0	20 207
	Feder Cooperação	65 201	113 122	44 220	0	241 083
	Fundo de Coesão	14 253 995	12 995 000	4 496 588	0	52 028 815
	Fundo Social Europeu	116 339	175 708	0	0	476 986
	Feoga Orientação/ FEADER	0	0	0	0	0
	Fundo Europeu das Pescas	0	0	0	0	0
	TOTAL 2. Financ. Comunitário	14 435 535	13 304 037	4 540 808	0	52 767 091
	3. Financ. Regional					
	Receitas Gerais	11 604 409	10 336 350	3 373 423	1 964 208	39 924 304
	Auto-financiamento	22 841	37 857	6 379	0	648 489
	TOTAL 3. Financ. Regional	11 627 250	10 374 207	3 379 802	1 964 208	40 572 793
	TOTAL PROGRAMA	26 408 995	26 061 894	10 219 820	4 124 208	101 879 086
054	INFRAESTRUTURAS AMBIENTAIS					
	1. Financ. Nacional					
	Receitas Gerais	33 893	0	0	0	2 299 486
	Outros	22 631	0	0	0	22 631
	TOTAL 1. Financ. Nacional	56 524	0	0	0	2 322 117
	2. Financ. Comunitário					
	Feder	0	0	0	0	102 851
	Feder Cooperação	0	25 928	4 025	0	29 953
	Fundo de Coesão	17 111	123 750	0	0	198 544


Fonte: VP/DROT

Mapa I - Resumo por Programas / Fonte de Financiamento

PROGRAMA	FONTE FINANCIAMENTO	2020 Pagamentos	2021	2022	Anos Seguintes	TOTAL
054	INFRAESTRUTURAS AMBIENTAIS					
	Feoga Orientação/ FEADER	0	0	0	0	0
	TOTAL 2. Financ. Comunitário	17 111	149 678	4 025	0	331 348
	3. Financ. Regional					
	Receitas Gerais	922 915	396 127	185 611	578 000	3 819 452
	TOTAL 3. Financ. Regional	922 915	396 127	185 611	578 000	3 819 452
	TOTAL PROGRAMA	996 549	545 805	189 636	578 000	6 472 917
055	ASSISTENCIA TECNICA					
	2. Financ. Comunitário					
	Feder	814 692	390 833	400 350	0	3 817 369
	Feder Cooperação	17 138	0	0	0	69 608
	Fundo de Coesão	140 851	0	0	0	397 143
	Fundo Social Europeu	0	0	0	0	0
	Feoga Orientação/ FEADER	130 304	3 438	0	0	910 831
	Fundo Europeu das Pescas	1 043	49 165	49 165	49 165	161 395
	Saldos de Fundos Europeu	1 116	0	0	0	43 535
	TOTAL 2. Financ. Comunitário	1 105 144	443 436	449 515	49 165	5 399 882
	3. Financ. Regional					
	Receitas Gerais	177 084	85 882	86 954	16 301	971 101
	Auto-financiamento	24 542	0	0	0	502 363
	TOTAL 3. Financ. Regional	201 626	85 882	86 954	16 301	1 473 465
	TOTAL PROGRAMA	1 306 769	529 318	536 469	65 466	6 873 347
	TOTAL GERAL	355 241 953	499 302 278	258 588 796	696 698 361	3 999 590 708
	TOTAL CONSOLIDADO	285 982 401	458 660 594	239 886 515	657 349 384	3 462 284 738

Fonte: VP/DROT

**MAPA II - INVESTIMENTO POR DEPARTAMENTO
E PROGRAMA**



Mapa II - Investimento por Departamento e Programa

Departamento/Programa	PROGRAMAÇÃO FINANCEIRA PLURIANUAL				
	2020 Pagamentos	2021	2022	Anos Seguintes	TOTAL
PRESIDÊNCIA DO GOVERNO REGIONAL					
048 - PROMOÇÃO DA INCLUSÃO SOCIAL E COMBATE A POBREZA					
3. Financ. Regional					
Receitas Gerais	51 531	138 250	138 250	0	583 068
Total 3. Financ. Regional	51 531	138 250	138 250	0	583 068
TOTAL DO PROGRAMA	51 531	138 250	138 250	0	583 068
TOTAL DO DEPARTAMENTO	51 531	138 250	138 250	0	583 068

Mapa II - Investimento por Departamento e Programa

Departamento/Programa	PROGRAMAÇÃO FINANCEIRA PLURIANUAL				
	2020 Pagamentos	2021	2022	Anos Seguintes	TOTAL
VICE-PRESIDÊNCIA DO GOVERNO REGIONAL E ASSUNTOS PARLAMENTARES					
041 - REFORÇO DA INVESTIGAÇÃO, DESENVOLVIMENTO TECNOLÓGICO E INOVAÇÃO					
1. Financ. Nacional					
Receitas Gerais	0	255 000	68 000	272 000	595 000
Total 1. Financ. Nacional	0	255 000	68 000	272 000	595 000
3. Financ. Regional					
Receitas Gerais	0	45 000	12 000	48 000	105 000
Total 3. Financ. Regional	0	45 000	12 000	48 000	105 000
TOTAL DO PROGRAMA	0	300 000	80 000	320 000	700 000
042 - DESENVOLVIMENTO EMPRESARIAL					
2. Financ. Comunitário					
Feder Cooperação	4 655	105 427	75 014	0	278 551
Total 2. Financ. Comunitário	4 655	105 427	75 014	0	278 551
3. Financ. Regional					
Receitas Gerais	821	5 038 605	13 237	0	5 075 157
Total 3. Financ. Regional	821	5 038 605	13 237	0	5 075 157
TOTAL DO PROGRAMA	5 476	5 144 032	88 251	0	5 353 708
043 - TURISMO, CULTURA E PATRIMONIO					
1. Financ. Nacional					
Receitas Gerais	0	0	0	0	0
Total 1. Financ. Nacional	0	0	0	0	0
TOTAL DO PROGRAMA	0	0	0	0	0

Fonte: VP/DROT

Mapa II - Investimento por Departamento e Programa

Departamento/Programa	PROGRAMAÇÃO FINANCEIRA PLURIANUAL				
	2020 Pagamentos	2021	2022	Anos Seguintes	TOTAL
VICE-PRESIDÊNCIA DO GOVERNO REGIONAL E ASSUNTOS PARLAMENTARES					
044 - ENERGIA					
1. Financ. Nacional					
Receitas Gerais	0	0	0	0	0
Total 1. Financ. Nacional	0	0	0	0	0
3. Financ. Regional					
Receitas Gerais	0	0	0	0	0
Total 3. Financ. Regional	0	0	0	0	0
TOTAL DO PROGRAMA	0	0	0	0	0
045 - PROMOÇÃO DOS TRANSPORTES SUSTENTAVEIS					
1. Financ. Nacional					
Receitas Gerais	2 862 894	0	0	0	13 570 936
Total 1. Financ. Nacional	2 862 894	0	0	0	13 570 936
2. Financ. Comunitário					
Feder	0	0	0	0	0
Fundo de Coesão	0	0	0	0	0
Total 2. Financ. Comunitário	0	0	0	0	0
3. Financ. Regional					
Receitas Gerais	5 229 951	0	0	0	53 771 976
Total 3. Financ. Regional	5 229 951	0	0	0	53 771 976
TOTAL DO PROGRAMA	8 092 846	0	0	0	67 342 912

Mapa II - Investimento por Departamento e Programa

Departamento/Programa	PROGRAMAÇÃO FINANCEIRA PLURIANUAL				
	2020 Pagamentos	2021	2022	Anos Seguintes	TOTAL
VICE-PRESIDÊNCIA DO GOVERNO REGIONAL E ASSUNTOS PARLAMENTARES					
047 - APERFEIÇOAMENTO E MODERNIZAÇÃO DO SISTEMA ADMINISTRATIVO					
1. Financ. Nacional					
Receitas Gerais	0	0	0	0	1 663 555
Total 1. Financ. Nacional	0	0	0	0	1 663 555
2. Financ. Comunitário					
Feder	380 933	23 727	0	0	10 962 544
Fundo Social Europeu	20 669	0	0	0	311 518
Saldos de Fundos Europeus	0	0	0	0	8 082
Outros	0	196 900	0	0	196 900
Total 2. Financ. Comunitário	401 602	220 627	0	0	11 479 044
3. Financ. Regional					
Receitas Gerais	3 863 986	0	0	0	11 000 477
Auto-financiamento	23 020	178 426	0	0	269 533
Total 3. Financ. Regional	3 887 006	178 426	0	0	11 270 010
TOTAL DO PROGRAMA	4 288 608	399 053	0	0	24 412 609
050 - SAUDE					
1. Financ. Nacional					
Receitas Gerais	7 172 070	0	0	0	18 533 972
Total 1. Financ. Nacional	7 172 070	0	0	0	18 533 972
3. Financ. Regional					
Receitas Gerais	0	0	0	0	0
Total 3. Financ. Regional	0	0	0	0	0
TOTAL DO PROGRAMA	7 172 070	0	0	0	18 533 972

Fonte: VP/DROT

Mapa II - Investimento por Departamento e Programa

Departamento/Programa	PROGRAMAÇÃO FINANCEIRA PLURIANUAL				
	2020 Pagamentos	2021	2022	Anos Seguintes	TOTAL
VICE-PRESIDÊNCIA DO GOVERNO REGIONAL E ASSUNTOS PARLAMENTARES					
051 - ATIVIDADES TRADICIONAIS					
1. Financ. Nacional					
Receitas Gerais	0	0	0	0	0
Total 1. Financ. Nacional	0	0	0	0	0
2. Financ. Comunitário					
Feoga Orientação/ FEADER	0	0	0	0	0
Total 2. Financ. Comunitário	0	0	0	0	0
TOTAL DO PROGRAMA	0	0	0	0	0
052 - ORDENAMENTO URBANO E TERRITORIAL					
1. Financ. Nacional					
Receitas Gerais	6 404 744	7 261 000	1 207 000	244 000	20 444 476
Total 1. Financ. Nacional	6 404 744	7 261 000	1 207 000	244 000	20 444 476
2. Financ. Comunitário					
Feder	175 675	10 455	5 123	0	829 537
Outros	0	0	0	0	42 910
Total 2. Financ. Comunitário	175 675	10 455	5 123	0	872 447
3. Financ. Regional					
Receitas Gerais	2 631 367	0	0	0	10 651 406
Auto-financiamento	76 661	101 845	905	0	530 644
Total 3. Financ. Regional	2 708 028	101 845	905	0	11 182 050
TOTAL DO PROGRAMA	9 288 447	7 373 300	1 213 028	244 000	32 498 973

Mapa II - Investimento por Departamento e Programa

Departamento/Programa	PROGRAMAÇÃO FINANCEIRA PLURIANUAL				
	2020 Pagamentos	2021	2022	Anos Seguintes	TOTAL
VICE-PRESIDÊNCIA DO GOVERNO REGIONAL E ASSUNTOS PARLAMENTARES					
054 - INFRAESTRUTURAS AMBIENTAIS					
1. Financ. Nacional					
Receitas Gerais	0	0	0	0	0
Total 1. Financ. Nacional	0	0	0	0	0
2. Financ. Comunitário					
Feder	0	0	0	0	0
Feoga Orientação/ FEADER	0	0	0	0	0
Total 2. Financ. Comunitário	0	0	0	0	0
3. Financ. Regional					
Receitas Gerais	0	0	0	0	0
Total 3. Financ. Regional	0	0	0	0	0
TOTAL DO PROGRAMA	0	0	0	0	0
055 - ASSISTENCIA TECNICA					
2. Financ. Comunitário					
Feder	521 021	0	0	0	2 186 571
Fundo de Coesão	140 851	0	0	0	397 143
Saldos de Fundos Europeus	0	0	0	0	0
Total 2. Financ. Comunitário	661 872	0	0	0	2 583 714
3. Financ. Regional					
Receitas Gerais	113 619	0	0	0	492 144
Auto-financiamento	0	0	0	0	0
Total 3. Financ. Regional	113 619	0	0	0	492 144
TOTAL DO PROGRAMA	775 491	0	0	0	3 075 859

Fonte: VP/DROT

Mapa II - Investimento por Departamento e Programa

Departamento/Programa	PROGRAMAÇÃO FINANCEIRA PLURIANUAL				
	2020 Pagamentos	2021	2022	Anos Seguintes	TOTAL
VICE-PRESIDÊNCIA DO GOVERNO REGIONAL E ASSUNTOS PARLAMENTARES					
TOTAL DO DEPARTAMENTO	29 622 938	13 216 385	1 381 279	564 000	151 918 033

Mapa II - Investimento por Departamento e Programa

Departamento/Programa	PROGRAMAÇÃO FINANCEIRA PLURIANUAL				
	2020 Pagamentos	2021	2022	Anos Seguintes	TOTAL
SECRETARIA REGIONAL DE ECONOMIA					
041 - REFORÇO DA INVESTIGAÇÃO, DESENVOLVIMENTO TECNOLÓGICO E INOVAÇÃO					
2. Financ. Comunitário					
Feder	4 010 820	3 825 000	1 118 500	0	12 496 492
Total 2. Financ. Comunitário	4 010 820	3 825 000	1 118 500	0	12 496 492
3. Financ. Regional					
Receitas Gerais	706 931	675 000	197 500	0	2 204 520
Total 3. Financ. Regional	706 931	675 000	197 500	0	2 204 520
TOTAL DO PROGRAMA	4 717 750	4 500 000	1 316 000	0	14 701 012
042 - DESENVOLVIMENTO EMPRESARIAL					
1. Financ. Nacional					
Receitas Próprias	0	0	0	0	0
Outros	36 872	0	0	0	5 200 345
Total 1. Financ. Nacional	36 872	0	0	0	5 200 345
2. Financ. Comunitário					
Feder	12 990 037	10 838 567	5 632 317	12 750	108 553 779
Feoga Garantia / Feoga	21 000	0	0	0	21 000
Outros	1 347 139	1 862 000	1 862 000	382 000	6 030 334
Total 2. Financ. Comunitário	14 358 176	12 700 567	7 494 317	394 750	114 605 112
3. Financ. Regional					
Receitas Gerais	11 241 023	22 552 334	8 133 584	4 000 000	63 501 183
Auto-financiamento	0	0	0	0	4 618 778
Total 3. Financ. Regional	11 241 023	22 552 334	8 133 584	4 000 000	68 119 961
TOTAL DO PROGRAMA	25 636 072	35 252 901	15 627 901	4 394 750	187 925 418

Fonte: VP/DROT

Mapa II - Investimento por Departamento e Programa

Departamento/Programa	PROGRAMAÇÃO FINANCEIRA PLURIANUAL				
	2020 Pagamentos	2021	2022	Anos Seguintes	TOTAL
SECRETARIA REGIONAL DE ECONOMIA					
044 - ENERGIA					
2. Financ. Comunitário					
Feder	0	850 000	850 000	0	1 723 174
Total 2. Financ. Comunitário	0	850 000	850 000	0	1 723 174
3. Financ. Regional					
Receitas Gerais	1 828	150 000	150 000	0	435 649
Total 3. Financ. Regional	1 828	150 000	150 000	0	435 649
TOTAL DO PROGRAMA	1 828	1 000 000	1 000 000	0	2 158 823
045 - PROMOÇÃO DOS TRANSPORTES SUSTENTAVEIS					
2. Financ. Comunitário					
Feder	11 904	0	0	0	159 794
Total 2. Financ. Comunitário	11 904	0	0	0	159 794
3. Financ. Regional					
Receitas Gerais	15 266 340	0	0	0	70 212 496
Total 3. Financ. Regional	15 266 340	0	0	0	70 212 496
TOTAL DO PROGRAMA	15 278 244	0	0	0	70 372 290
047 - APERFEIÇOAMENTO E MODERNIZAÇÃO DO SISTEMA ADMINISTRATIVO					
3. Financ. Regional					
Receitas Gerais	424 985	0	0	0	2 016 135
Total 3. Financ. Regional	424 985	0	0	0	2 016 135
TOTAL DO PROGRAMA	424 985	0	0	0	2 016 135

Mapa II - Investimento por Departamento e Programa

Departamento/Programa	PROGRAMAÇÃO FINANCEIRA PLURIANUAL				
	2020 Pagamentos	2021	2022	Anos Seguintes	TOTAL
SECRETARIA REGIONAL DE ECONOMIA					
055 - ASSISTENCIA TECNICA					
2. Financ. Comunitário					
Feder	265 060	390 150	400 350	0	1 521 976
Saldos de Fundos Europeus	0	0	0	0	35 070
Total 2. Financ. Comunitário	265 060	390 150	400 350	0	1 557 047
3. Financ. Regional					
Receitas Gerais	31 967	68 850	70 650	0	213 585
Auto-financiamento	24 428	0	0	0	182 720
Total 3. Financ. Regional	56 395	68 850	70 650	0	396 305
TOTAL DO PROGRAMA	321 455	459 000	471 000	0	1 953 352
TOTAL DO DEPARTAMENTO	46 380 335	41 211 901	18 414 901	4 394 750	279 127 030

Mapa II - Investimento por Departamento e Programa

Departamento/Programa	PROGRAMAÇÃO FINANCEIRA PLURIANUAL				
	2020 Pagamentos	2021	2022	Anos Seguintes	TOTAL
SECRETARIA REGIONAL DE EDUCAÇÃO, CIÊNCIA E TECNOLOGIA					
041 - REFORÇO DA INVESTIGAÇÃO, DESENVOLVIMENTO TECNOLÓGICO E INOVAÇÃO					
1. Financ. Nacional					
Outros	95 837	60 293	60 293	60 293	667 606
Total 1. Financ. Nacional	95 837	60 293	60 293	60 293	667 606
2. Financ. Comunitário					
Feder	960 827	387 544	287 590	0	4 532 929
Fundo Social Europeu	339 417	341 660	341 660	341 660	3 579 442
Outros	1 016 168	431 055	204 692	382 067	3 061 198
Total 2. Financ. Comunitário	2 316 412	1 160 259	833 942	723 727	11 173 570
3. Financ. Regional					
Receitas Gerais	528 381	1 009 976	0	0	3 132 860
Auto-financiamento	335 117	165 157	50 820	0	1 343 616
Total 3. Financ. Regional	863 498	1 175 133	50 820	0	4 476 475
TOTAL DO PROGRAMA	3 275 746	2 395 685	945 055	784 020	16 317 651
042 - DESENVOLVIMENTO EMPRESARIAL					
3. Financ. Regional					
Receitas Gerais	0	0	0	0	0
Total 3. Financ. Regional	0	0	0	0	0
TOTAL DO PROGRAMA	0	0	0	0	0

Mapa II - Investimento por Departamento e Programa

Departamento/Programa	PROGRAMAÇÃO FINANCEIRA PLURIANUAL				
	2020 Pagamentos	2021	2022	Anos Seguintes	TOTAL
SECRETARIA REGIONAL DE EDUCAÇÃO, CIÊNCIA E TECNOLOGIA					
043 - TURISMO, CULTURA E PATRIMONIO					
3. Financ. Regional					
Receitas Gerais	60 000	60 000	60 000	60 000	360 000
Total 3. Financ. Regional	60 000	60 000	60 000	60 000	360 000
TOTAL DO PROGRAMA	60 000	60 000	60 000	60 000	360 000
046 - ENSINO, COMPETENCIAS E APRENDIZAGEM AO LONGO DA VIDA					
1. Financ. Nacional					
Receitas Gerais	1 523 874	1 500 000	1 500 000	14 000 000	23 394 372
Outros	933 414	2 050	0	0	7 777 993
Total 1. Financ. Nacional	2 457 289	1 502 050	1 500 000	14 000 000	31 172 365
2. Financ. Comunitário					
Feder	206 917	850 000	0	0	1 188 810
Fundo Social Europeu	5 770 450	505 610	276 572	142 005	59 299 473
Outros	569 690	33 718	15 000	15 000	2 618 856
Outros	76 207	219 794	34 863	0	330 864
Total 2. Financ. Comunitário	6 623 263	1 609 122	326 435	157 005	63 438 003
3. Financ. Regional					
Receitas Gerais	17 058 353	8 051 297	5 131 510	5 803 324	202 488 348
Auto-financiamento	55 881	4 581	700	0	1 329 249
Total 3. Financ. Regional	17 114 234	8 055 878	5 132 210	5 803 324	203 817 597
TOTAL DO PROGRAMA	26 194 785	11 167 050	6 958 645	19 960 329	298 427 965

Fonte: VP/DROT

Mapa II - Investimento por Departamento e Programa

Departamento/Programa	PROGRAMAÇÃO FINANCEIRA PLURIANUAL				
	2020 Pagamentos	2021	2022	Anos Seguintes	TOTAL
SECRETARIA REGIONAL DE EDUCAÇÃO, CIÊNCIA E TECNOLOGIA					
048 - PROMOÇÃO DA INCLUSÃO SOCIAL E COMBATE A POBREZA					
2. Financ. Comunitário					
Fundo Social Europeu	16 657	34 056	34 056	0	377 479
Total 2. Financ. Comunitário	16 657	34 056	34 056	0	377 479
3. Financ. Regional					
Receitas Gerais	5 871	23 116	23 116	0	205 241
Total 3. Financ. Regional	5 871	23 116	23 116	0	205 241
TOTAL DO PROGRAMA	22 527	57 172	57 172	0	582 720
051 - ATIVIDADES TRADICIONAIS					
3. Financ. Regional					
Receitas Gerais	1 989	0	0	0	5 906
Total 3. Financ. Regional	1 989	0	0	0	5 906
TOTAL DO PROGRAMA	1 989	0	0	0	5 906

Mapa II - Investimento por Departamento e Programa

Departamento/Programa	PROGRAMAÇÃO FINANCEIRA PLURIANUAL				
	2020 Pagamentos	2021	2022	Anos Seguintes	TOTAL
SECRETARIA REGIONAL DE EDUCAÇÃO, CIÊNCIA E TECNOLOGIA					
055 - ASSISTENCIA TECNICA					
2. Financ. Comunitário					
Feder	45 749	683	0	0	178 431
Fundo Social Europeu	0	0	0	0	0
Saldos de Fundos Europeus	1 116	0	0	0	8 464
Total 2. Financ. Comunitário	46 865	683	0	0	186 895
3. Financ. Regional					
Receitas Gerais	8 158	121	0	0	32 329
Auto-financiamento	113	0	0	0	25 851
Total 3. Financ. Regional	8 271	121	0	0	58 180
TOTAL DO PROGRAMA	55 136	804	0	0	245 075
TOTAL DO DEPARTAMENTO	29 610 184	13 680 711	8 020 872	20 804 349	315 939 317

Mapa II - Investimento por Departamento e Programa

Departamento/Programa	PROGRAMAÇÃO FINANCEIRA PLURIANUAL				
	2020 Pagamentos	2021	2022	Anos Seguintes	TOTAL
SECRETARIA REGIONAL DE SAÚDE E PROTEÇÃO CIVIL					
050 - SAUDE					
1. Financ. Nacional					
Receitas Gerais	2 648 668	0	0	0	12 960 534
Outros	0	0	0	0	0
Total 1. Financ. Nacional	2 648 668	0	0	0	12 960 534
2. Financ. Comunitário					
Feder	483	12 319	7 643	0	247 011
Fundo Social Europeu	14 898	127 496	0	0	249 481
Saldos de Fundos Europeus	0	0	0	0	0
Outros	0	29 255	15 000	15 000	59 255
Total 2. Financ. Comunitário	15 381	169 070	22 643	15 000	555 746
3. Financ. Regional					
Receitas Gerais	692 557	684 678	101 349	0	3 037 292
Auto-financiamento	0	0	0	0	1 236 232
Total 3. Financ. Regional	692 557	684 678	101 349	0	4 273 524
TOTAL DO PROGRAMA	3 356 606	853 748	123 992	15 000	17 789 804

Mapa II - Investimento por Departamento e Programa

Departamento/Programa	PROGRAMAÇÃO FINANCEIRA PLURIANUAL				
	2020 Pagamentos	2021	2022	Anos Seguintes	TOTAL
SECRETARIA REGIONAL DE SAÚDE E PROTEÇÃO CIVIL					
053 - PROMOVER A ADAPTAÇÃO AS ALTERAÇÕES CLIMATICAS E A PREVENÇÃO E GESTÃO DE RISCOS					
1. Financ. Nacional					
Receitas Gerais	0	0	0	0	88 776
Total 1. Financ. Nacional	0	0	0	0	88 776
2. Financ. Comunitário					
Feder Cooperação	14 351	29 451	36 145	0	86 249
Fundo de Coesão	343 592	0	0	0	2 172 412
Fundo Social Europeu	116 339	175 708	0	0	476 986
Total 2. Financ. Comunitário	474 282	205 159	36 145	0	2 735 648
3. Financ. Regional					
Receitas Gerais	3 122 958	0	0	0	8 524 384
Auto-financiamento	22 841	37 857	6 379	0	99 928
Total 3. Financ. Regional	3 145 799	37 857	6 379	0	8 624 312
TOTAL DO PROGRAMA	3 620 081	243 016	42 524	0	11 448 736
TOTAL DO DEPARTAMENTO	6 976 687	1 096 764	166 516	15 000	29 238 540

Mapa II - Investimento por Departamento e Programa

Departamento/Programa	PROGRAMAÇÃO FINANCEIRA PLURIANUAL				
	2020 Pagamentos	2021	2022	Anos Seguintes	TOTAL
SECRETARIA REGIONAL DO TURISMO E CULTURA					
043 - TURISMO, CULTURA E PATRIMONIO					
1. Financ. Nacional					
Receitas Gerais	0	0	0	0	300 421
Total 1. Financ. Nacional	0	0	0	0	300 421
2. Financ. Comunitário					
Feder	1 467 826	634 101	309 500	200 000	8 937 410
Outros	0	93 500	21 250	0	116 272
Total 2. Financ. Comunitário	1 467 826	727 601	330 750	200 000	9 053 682
3. Financ. Regional					
Receitas Gerais	19 443 798	24 660 443	14 250	0	117 053 493
Total 3. Financ. Regional	19 443 798	24 660 443	14 250	0	117 053 493
TOTAL DO PROGRAMA	20 911 624	25 388 044	345 000	200 000	126 407 595
045 - PROMOÇÃO DOS TRANSPORTES SUSTENTAVEIS					
3. Financ. Regional					
Receitas Gerais	0	3 000 000	0	0	3 000 000
Total 3. Financ. Regional	0	3 000 000	0	0	3 000 000
TOTAL DO PROGRAMA	0	3 000 000	0	0	3 000 000
047 - APERFEIÇOAMENTO E MODERNIZAÇÃO DO SISTEMA ADMINISTRATIVO					
3. Financ. Regional					
Receitas Gerais	41 947	25 000	0	0	245 458
Total 3. Financ. Regional	41 947	25 000	0	0	245 458
TOTAL DO PROGRAMA	41 947	25 000	0	0	245 458

Mapa II - Investimento por Departamento e Programa

Departamento/Programa	PROGRAMAÇÃO FINANCEIRA PLURIANUAL				
	2020 Pagamentos	2021	2022	Anos Seguintes	TOTAL
SECRETARIA REGIONAL DO TURISMO E CULTURA					
052 - ORDENAMENTO URBANO E TERRITORIAL					
3. Financ. Regional					
Receitas Gerais	9 089	700 000	0	0	758 353
Total 3. Financ. Regional	9 089	700 000	0	0	758 353
TOTAL DO PROGRAMA	9 089	700 000	0	0	758 353
TOTAL DO DEPARTAMENTO	20 962 660	29 113 044	345 000	200 000	130 411 406

Mapa II - Investimento por Departamento e Programa

Departamento/Programa	PROGRAMAÇÃO FINANCEIRA PLURIANUAL				
	2020 Pagamentos	2021	2022	Anos Seguintes	TOTAL
SECRETARIA REGIONAL DE INCLUSÃO SOCIAL E CIDADANIA					
047 - APERFEIÇOAMENTO E MODERNIZAÇÃO DO SISTEMA ADMINISTRATIVO					
2. Financ. Comunitário					
Feder	0	0	0	0	551 436
Total 2. Financ. Comunitário	0	0	0	0	551 436
3. Financ. Regional					
Receitas Gerais	0	0	0	0	108 299
Total 3. Financ. Regional	0	0	0	0	108 299
TOTAL DO PROGRAMA	0	0	0	0	659 735
048 - PROMOÇÃO DA INCLUSÃO SOCIAL E COMBATE A POBREZA					
1. Financ. Nacional					
Outros	0	0	0	0	0
Total 1. Financ. Nacional	0	0	0	0	0
2. Financ. Comunitário					
Fundo Social Europeu	3 955 176	0	0	0	66 493 742
Outros	613 259	0	0	0	621 896
Total 2. Financ. Comunitário	4 568 435	0	0	0	67 115 638
3. Financ. Regional					
Receitas Gerais	22 634 239	18 795 705	0	0	88 092 807
Auto-financiamento	208 345	0	0	0	2 203 557
Total 3. Financ. Regional	22 842 584	18 795 705	0	0	90 296 365
TOTAL DO PROGRAMA	27 411 018	18 795 705	0	0	157 412 003

Fonte: VP/DROT

Mapa II - Investimento por Departamento e Programa

Departamento/Programa	PROGRAMAÇÃO FINANCEIRA PLURIANUAL				
	2020 Pagamentos	2021	2022	Anos Seguintes	TOTAL
SECRETARIA REGIONAL DE INCLUSÃO SOCIAL E CIDADANIA					
049 - HABITAÇÃO E REALOJAMENTO					
1. Financ. Nacional					
Receitas Gerais	644 145	0	0	0	8 775 689
Receitas Próprias	0	0	0	0	0
Outros	55 965	0	0	0	1 205 178
Total 1. Financ. Nacional	700 109	0	0	0	9 980 867
2. Financ. Comunitário					
Feder	2 091 677	0	0	0	3 373 906
Outros	3 251	0	0	0	804 780
Total 2. Financ. Comunitário	2 094 928	0	0	0	4 178 687
3. Financ. Regional					
Receitas Gerais	15 852 146	0	0	0	78 656 847
Auto-financiamento	30 268	0	0	0	2 052 789
Total 3. Financ. Regional	15 882 414	0	0	0	80 709 636
TOTAL DO PROGRAMA	18 677 451	0	0	0	94 869 189
050 - SAUDE					
1. Financ. Nacional					
Receitas Gerais	1 363 691	0	0	0	1 792 127
Total 1. Financ. Nacional	1 363 691	0	0	0	1 792 127
TOTAL DO PROGRAMA	1 363 691	0	0	0	1 792 127
TOTAL DO DEPARTAMENTO	47 452 160	18 795 705	0	0	254 733 054

Fonte: VP/DROT

Mapa II - Investimento por Departamento e Programa

Departamento/Programa	PROGRAMAÇÃO FINANCEIRA PLURIANUAL				
	2020 Pagamentos	2021	2022	Anos Seguintes	TOTAL
SECRETARIA REGIONAL DE AMBIENTE, RECURSOS NATURAIS E ALTERAÇÕES CLIMÁTICAS					
043 - TURISMO, CULTURA E PATRIMONIO					
2. Financ. Comunitário					
Feder	0	0	0	0	39 657
Total 2. Financ. Comunitário	0	0	0	0	39 657
3. Financ. Regional					
Receitas Gerais	3 135	0	0	0	73 484
Total 3. Financ. Regional	3 135	0	0	0	73 484
TOTAL DO PROGRAMA	3 135	0	0	0	113 141
047 - APERFEIÇOAMENTO E MODERNIZAÇÃO DO SISTEMA ADMINISTRATIVO					
1. Financ. Nacional					
Receitas Gerais	0	0	0	0	16 995
Total 1. Financ. Nacional	0	0	0	0	16 995
3. Financ. Regional					
Receitas Gerais	83 114	225 959	185 704	0	1 338 714
Total 3. Financ. Regional	83 114	225 959	185 704	0	1 338 714
TOTAL DO PROGRAMA	83 114	225 959	185 704	0	1 355 709

Mapa II - Investimento por Departamento e Programa

Departamento/Programa	PROGRAMAÇÃO FINANCEIRA PLURIANUAL				
	2020 Pagamentos	2021	2022	Anos Seguintes	TOTAL
SECRETARIA REGIONAL DE AMBIENTE, RECURSOS NATURAIS E ALTERAÇÕES CLIMÁTICAS					
051 - ATIVIDADES TRADICIONAIS					
1. Financ. Nacional					
Receitas Gerais	0	0	0	0	1 373 596
Total 1. Financ. Nacional	0	0	0	0	1 373 596
2. Financ. Comunitário					
Feder	209 077	76 707	30 997	0	528 654
Feoga Orientação/ FEADER	1 380 835	315 750	19 888	24 138	2 374 286
Outros	114 076	86 592	14 782	13 507	549 151
Total 2. Financ. Comunitário	1 703 988	479 049	65 667	37 645	3 452 090
3. Financ. Regional					
Receitas Gerais	4 893 107	7 413 686	4 125 290	3 006 644	32 485 522
Auto-financiamento	243 734	62 271	63 205	262 445	1 069 274
Total 3. Financ. Regional	5 136 841	7 475 957	4 188 495	3 269 089	33 554 796
TOTAL DO PROGRAMA	6 840 829	7 955 006	4 254 162	3 306 734	38 380 482

Mapa II - Investimento por Departamento e Programa

Departamento/Programa	PROGRAMAÇÃO FINANCEIRA PLURIANUAL				
	2020 Pagamentos	2021	2022	Anos Seguintes	TOTAL
SECRETARIA REGIONAL DE AMBIENTE, RECURSOS NATURAIS E ALTERAÇÕES CLIMÁTICAS					
052 - ORDENAMENTO URBANO E TERRITORIAL					
1. Financ. Nacional					
Receitas Gerais	43 920	104 000	0	0	945 399
Outros	0	0	0	0	117 699
Total 1. Financ. Nacional	43 920	104 000	0	0	1 063 099
2. Financ. Comunitário					
Feder	8 724	4 845	2 125	0	333 128
Fundo de Coesão	0	0	0	0	158 104
Fundo Europeu das Pescas	63 148	0	0	0	156 148
Outros	4 673	392 170	20 796	62 373	622 489
Total 2. Financ. Comunitário	76 544	397 015	22 921	62 373	1 269 868
3. Financ. Regional					
Receitas Gerais	122 132	453 121	62 390	51 030	1 881 744
Total 3. Financ. Regional	122 132	453 121	62 390	51 030	1 881 744
TOTAL DO PROGRAMA	242 596	954 136	85 311	113 403	4 214 712

Mapa II - Investimento por Departamento e Programa

Departamento/Programa	PROGRAMAÇÃO FINANCEIRA PLURIANUAL				
	2020 Pagamentos	2021	2022	Anos Seguintes	TOTAL
SECRETARIA REGIONAL DE AMBIENTE, RECURSOS NATURAIS E ALTERAÇÕES CLIMÁTICAS					
053 - PROMOVER A ADAPTAÇÃO AS ALTERAÇÕES CLIMÁTICAS E A PREVENÇÃO E GESTÃO DE RISCOS					
1. Financ. Nacional					
Receitas Gerais	0	0	0	0	0
Total 1. Financ. Nacional	0	0	0	0	0
2. Financ. Comunitário					
Feder	50 851	103 878	8 075	0	175 040
Fundo de Coesão	616 968	0	0	0	616 968
Feoga Orientação/ FEADER	0	0	0	0	0
Total 2. Financ. Comunitário	667 819	103 878	8 075	0	792 008
3. Financ. Regional					
Receitas Gerais	2 428 658	195 834	66 425	0	2 812 485
Auto-financiamento	0	0	0	0	548 561
Total 3. Financ. Regional	2 428 658	195 834	66 425	0	3 361 046
TOTAL DO PROGRAMA	3 096 476	299 712	74 500	0	4 153 054

Mapa II - Investimento por Departamento e Programa

Departamento/Programa	PROGRAMAÇÃO FINANCEIRA PLURIANUAL				
	2020 Pagamentos	2021	2022	Anos Seguintes	TOTAL
SECRETARIA REGIONAL DE AMBIENTE, RECURSOS NATURAIS E ALTERAÇÕES CLIMÁTICAS					
054 - INFRAESTRUTURAS AMBIENTAIS					
1. Financ. Nacional					
Receitas Gerais	33 893	0	0	0	2 299 486
Outros	22 631	0	0	0	22 631
Total 1. Financ. Nacional	56 524	0	0	0	2 322 117
2. Financ. Comunitário					
Feder	0	25 928	4 025	0	132 804
Fundo de Coesão	17 111	123 750	0	0	198 544
Total 2. Financ. Comunitário	17 111	149 678	4 025	0	331 348
3. Financ. Regional					
Receitas Gerais	922 915	396 127	185 611	578 000	3 819 452
Total 3. Financ. Regional	922 915	396 127	185 611	578 000	3 819 452
TOTAL DO PROGRAMA	996 549	545 805	189 636	578 000	6 472 917
TOTAL DO DEPARTAMENTO	11 262 700	9 980 618	4 789 313	3 998 137	54 690 014

Mapa II - Investimento por Departamento e Programa

Departamento/Programa	PROGRAMAÇÃO FINANCEIRA PLURIANUAL				
	2020 Pagamentos	2021	2022	Anos Seguintes	TOTAL
SECRETARIA REGIONAL DE MAR E PESCAS					
042 - DESENVOLVIMENTO EMPRESARIAL					
2. Financ. Comunitário					
Feder Cooperação	738	27 115	27 739	0	119 657
Total 2. Financ. Comunitário	738	27 115	27 739	0	119 657
3. Financ. Regional					
Receitas Gerais	130	4 785	4 896	0	21 117
Total 3. Financ. Regional	130	4 785	4 896	0	21 117
TOTAL DO PROGRAMA	868	31 900	32 635	0	140 774
051 - ATIVIDADES TRADICIONAIS					
1. Financ. Nacional					
Receitas Gerais	523 768	282 500	0	0	2 234 142
Total 1. Financ. Nacional	523 768	282 500	0	0	2 234 142
2. Financ. Comunitário					
Feder	0	0	0	0	21 606
Fundo Europeu das Pescas	1 585 087	1 134 778	152 278	152 278	6 289 982
Outros	0	0	0	0	0
Total 2. Financ. Comunitário	1 585 087	1 134 778	152 278	152 278	6 311 588
3. Financ. Regional					
Receitas Gerais	1 311 148	1 461 274	1 337 774	1 326 774	8 283 098
Total 3. Financ. Regional	1 311 148	1 461 274	1 337 774	1 326 774	8 283 098
TOTAL DO PROGRAMA	3 420 003	2 878 552	1 490 052	1 479 052	16 828 828

Fonte: VP/DROT

Mapa II - Investimento por Departamento e Programa

Departamento/Programa	PROGRAMAÇÃO FINANCEIRA PLURIANUAL				
	2020 Pagamentos	2021	2022	Anos Seguintes	TOTAL
SECRETARIA REGIONAL DE MAR E PESCAS					
052 - ORDENAMENTO URBANO E TERRITORIAL					
1. Financ. Nacional					
Receitas Gerais	0	0	0	0	1 500
Total 1. Financ. Nacional	0	0	0	0	1 500
2. Financ. Comunitário					
Feder	2 956	3 740	3 443	0	90 626
Outros	0	3 172	0	0	63 306
Total 2. Financ. Comunitário	2 956	6 912	3 443	0	153 932
3. Financ. Regional					
Receitas Gerais	15 663	59 456	608	0	78 049
Total 3. Financ. Regional	15 663	59 456	608	0	78 049
TOTAL DO PROGRAMA	18 619	66 368	4 051	0	233 481
055 - ASSISTENCIA TECNICA					
2. Financ. Comunitário					
Fundo Europeu das Pescas	1 043	49 165	49 165	49 165	161 395
Total 2. Financ. Comunitário	1 043	49 165	49 165	49 165	161 395
3. Financ. Regional					
Receitas Gerais	348	16 304	16 304	16 301	53 316
Total 3. Financ. Regional	348	16 304	16 304	16 301	53 316
TOTAL DO PROGRAMA	1 390	65 469	65 469	65 466	214 711
TOTAL DO DEPARTAMENTO	3 440 880	3 042 289	1 592 207	1 544 518	17 417 795

Mapa II - Investimento por Departamento e Programa

Departamento/Programa	PROGRAMAÇÃO FINANCEIRA PLURIANUAL				
	2020 Pagamentos	2021	2022	Anos Seguintes	TOTAL
SECRETARIA REGIONAL DE AGRICULTURA E DESENVOLVIMENTO RURAL					
042 - DESENVOLVIMENTO EMPRESARIAL					
1. Financ. Nacional					
Receitas Gerais	0	0	0	0	201 155
Total 1. Financ. Nacional	0	0	0	0	201 155
2. Financ. Comunitário					
Feder	269 690	26 344	38 989	0	3 457 991
Feoga Orientação/ FEADER	0	0	0	0	0
Feoga Garantia / Feoga	37 150	0	0	0	37 150
Saldos de Fundos Europeus	0	0	0	0	113 175
Total 2. Financ. Comunitário	306 840	26 344	38 989	0	3 608 316
3. Financ. Regional					
Receitas Gerais	235 296	462 375	464 635	2 277 750	7 015 045
Auto-financiamento	74 345	0	0	0	85 943
Total 3. Financ. Regional	309 640	462 375	464 635	2 277 750	7 100 988
TOTAL DO PROGRAMA	616 481	488 719	503 624	2 277 750	10 910 458
047 - APERFEIÇOAMENTO E MODERNIZAÇÃO DO SISTEMA ADMINISTRATIVO					
2. Financ. Comunitário					
Feder	0	0	0	0	114 012
Total 2. Financ. Comunitário	0	0	0	0	114 012
3. Financ. Regional					
Receitas Gerais	113 694	135 270	56 730	283 650	674 704
Total 3. Financ. Regional	113 694	135 270	56 730	283 650	674 704
TOTAL DO PROGRAMA	113 694	135 270	56 730	283 650	788 716

Fonte: VP/DROT

Mapa II - Investimento por Departamento e Programa

Departamento/Programa	PROGRAMAÇÃO FINANCEIRA PLURIANUAL				
	2020 Pagamentos	2021	2022	Anos Seguintes	TOTAL
SECRETARIA REGIONAL DE AGRICULTURA E DESENVOLVIMENTO RURAL					
048 - PROMOÇÃO DA INCLUSÃO SOCIAL E COMBATE A POBREZA					
3. Financ. Regional					
Receitas Gerais	1 205 875	2 158 000	2 214 000	11 070 000	19 628 516
Total 3. Financ. Regional	1 205 875	2 158 000	2 214 000	11 070 000	19 628 516
TOTAL DO PROGRAMA	1 205 875	2 158 000	2 214 000	11 070 000	19 628 516
051 - ATIVIDADES TRADICIONAIS					
1. Financ. Nacional					
Receitas Gerais	3 000 000	3 500 000	3 000 000	3 000 000	22 222 948
Total 1. Financ. Nacional	3 000 000	3 500 000	3 000 000	3 000 000	22 222 948
2. Financ. Comunitário					
Feder	0	0	0	0	14 383
Feoga Orientação/ FEADER	1 568 851	5 196 905	3 603 303	0	12 123 891
Feoga Garantia / Feoga	0	0	0	0	2 075
SalDOS de Fundos Europeus	0	0	0	0	4 503
Outros	2 855	72 761	44 159	82 500	217 123
Total 2. Financ. Comunitário	1 571 706	5 269 666	3 647 462	82 500	12 361 976
3. Financ. Regional					
Receitas Gerais	7 354 779	8 554 799	6 752 833	21 537 370	67 985 416
Auto-financiamento	243	0	0	0	420 672
Total 3. Financ. Regional	7 355 022	8 554 799	6 752 833	21 537 370	68 406 088
TOTAL DO PROGRAMA	11 926 728	17 324 465	13 400 295	24 619 870	102 991 012

Mapa II - Investimento por Departamento e Programa

Departamento/Programa	PROGRAMAÇÃO FINANCEIRA PLURIANUAL				
	2020 Pagamentos	2021	2022	Anos Seguintes	TOTAL
SECRETARIA REGIONAL DE AGRICULTURA E DESENVOLVIMENTO RURAL					
052 - ORDENAMENTO URBANO E TERRITORIAL					
1. Financ. Nacional					
Receitas Gerais	0	0	0	0	1 921
Total 1. Financ. Nacional	0	0	0	0	1 921
3. Financ. Regional					
Receitas Gerais	103 243	607 200	502 550	1 952 750	3 556 687
Total 3. Financ. Regional	103 243	607 200	502 550	1 952 750	3 556 687
TOTAL DO PROGRAMA	103 243	607 200	502 550	1 952 750	3 558 608
055 - ASSISTENCIA TECNICA					
2. Financ. Comunitário					
Feoga Orientação/ FEADER	130 304	3 438	0	0	910 831
Total 2. Financ. Comunitário	130 304	3 438	0	0	910 831
3. Financ. Regional					
Receitas Gerais	22 993	607	0	0	179 727
Auto-financiamento	0	0	0	0	293 792
Total 3. Financ. Regional	22 993	607	0	0	473 519
TOTAL DO PROGRAMA	153 297	4 045	0	0	1 384 350
TOTAL DO DEPARTAMENTO	14 119 318	20 717 699	16 677 199	40 204 020	139 261 660

Mapa II - Investimento por Departamento e Programa

Departamento/Programa	PROGRAMAÇÃO FINANCEIRA PLURIANUAL				
	2020 Pagamentos	2021	2022	Anos Seguintes	TOTAL
SECRETARIA REGIONAL DE EQUIPAMENTOS E INFRAESTRUTURAS					
041 - REFORÇO DA INVESTIGAÇÃO, DESENVOLVIMENTO TECNOLÓGICO E INOVAÇÃO					
1. Financ. Nacional					
Receitas Gerais	229 511	0	0	0	659 727
Total 1. Financ. Nacional	229 511	0	0	0	659 727
2. Financ. Comunitário					
Feder	0	0	0	0	0
Total 2. Financ. Comunitário	0	0	0	0	0
3. Financ. Regional					
Receitas Gerais	31 429	0	0	0	75 676
Total 3. Financ. Regional	31 429	0	0	0	75 676
TOTAL DO PROGRAMA	260 940	0	0	0	735 403
043 - TURISMO, CULTURA E PATRIMONIO					
1. Financ. Nacional					
Receitas Gerais	283 008	555 000	855 000	697 000	2 797 610
Total 1. Financ. Nacional	283 008	555 000	855 000	697 000	2 797 610
3. Financ. Regional					
Receitas Gerais	0	183 000	0	0	183 000
Total 3. Financ. Regional	0	183 000	0	0	183 000
TOTAL DO PROGRAMA	283 008	738 000	855 000	697 000	2 980 610

Mapa II - Investimento por Departamento e Programa

Departamento/Programa	PROGRAMAÇÃO FINANCEIRA PLURIANUAL				
	2020 Pagamentos	2021	2022	Anos Seguintes	TOTAL
SECRETARIA REGIONAL DE EQUIPAMENTOS E INFRAESTRUTURAS					
045 - PROMOÇÃO DOS TRANSPORTES SUSTENTAVEIS					
1. Financ. Nacional					
Receitas Gerais	33 352 062	53 069 705	6 032 001	0	205 857 975
Outros	0	0	0	0	113 019
Total 1. Financ. Nacional	33 352 062	53 069 705	6 032 001	0	205 970 994
2. Financ. Comunitário					
Feder	26 370	0	0	0	23 769 445
Fundo de Coesão	1 641 680	27 025 023	0	0	49 537 153
Total 2. Financ. Comunitário	1 668 050	27 025 023	0	0	73 306 598
3. Financ. Regional					
Receitas Gerais	79 184 065	132 437 358	98 338 833	434 138 386	1 838 232 627
Total 3. Financ. Regional	79 184 065	132 437 358	98 338 833	434 138 386	1 838 232 627
TOTAL DO PROGRAMA	114 204 177	212 532 086	104 370 834	434 138 386	2 117 510 218
046 - ENSINO, COMPETENCIAS E APRENDIZAGEM AO LONGO DA VIDA					
1. Financ. Nacional					
Receitas Gerais	2 145 407	10 482 950	3 450 000	3 350 000	25 312 282
Total 1. Financ. Nacional	2 145 407	10 482 950	3 450 000	3 350 000	25 312 282
2. Financ. Comunitário					
Feder	3 386 851	2 458 891	0	0	13 227 241
Total 2. Financ. Comunitário	3 386 851	2 458 891	0	0	13 227 241
3. Financ. Regional					
Receitas Gerais	331 009	824 661	14 650	0	1 198 436
Total 3. Financ. Regional	331 009	824 661	14 650	0	1 198 436
TOTAL DO PROGRAMA	5 863 267	13 766 502	3 464 650	3 350 000	39 737 960

Fonte: VP/DROT

Mapa II - Investimento por Departamento e Programa

Departamento/Programa	PROGRAMAÇÃO FINANCEIRA PLURIANUAL				
	2020 Pagamentos	2021	2022	Anos Seguintes	TOTAL
SECRETARIA REGIONAL DE EQUIPAMENTOS E INFRAESTRUTURAS					
047 - APERFEIÇOAMENTO E MODERNIZAÇÃO DO SISTEMA ADMINISTRATIVO					
2. Financ. Comunitário					
Fundo Social Europeu	0	21 250	21 250	21 250	63 750
Total 2. Financ. Comunitário	0	21 250	21 250	21 250	63 750
3. Financ. Regional					
Receitas Gerais	0	3 750	3 750	3 750	11 250
Total 3. Financ. Regional	0	3 750	3 750	3 750	11 250
TOTAL DO PROGRAMA	0	25 000	25 000	25 000	75 000
048 - PROMOÇÃO DA INCLUSÃO SOCIAL E COMBATE A POBREZA					
1. Financ. Nacional					
Receitas Gerais	24 280	1 455 211	150 000	150 000	1 963 373
Total 1. Financ. Nacional	24 280	1 455 211	150 000	150 000	1 963 373
3. Financ. Regional					
Receitas Gerais	23 798	303 313	0	0	327 111
Total 3. Financ. Regional	23 798	303 313	0	0	327 111
TOTAL DO PROGRAMA	48 078	1 758 524	150 000	150 000	2 290 483

Mapa II - Investimento por Departamento e Programa

Departamento/Programa	PROGRAMAÇÃO FINANCEIRA PLURIANUAL				
	2020 Pagamentos	2021	2022	Anos Seguintes	TOTAL
SECRETARIA REGIONAL DE EQUIPAMENTOS E INFRAESTRUTURAS					
050 - SAUDE					
1. Financ. Nacional					
Receitas Gerais	410 676	7 567 000	2 943 940	1 679 026	17 119 802
Outros	0	17 052 773	20 752 626	77 908 441	115 713 840
Total 1. Financ. Nacional	410 676	24 619 773	23 696 566	79 587 467	132 833 642
3. Financ. Regional					
Receitas Gerais	2 026 843	53 065 829	52 806 163	101 721 526	209 620 361
Total 3. Financ. Regional	2 026 843	53 065 829	52 806 163	101 721 526	209 620 361
TOTAL DO PROGRAMA	2 437 519	77 685 602	76 502 729	181 308 993	342 454 003
052 - ORDENAMENTO URBANO E TERRITORIAL					
1. Financ. Nacional					
Receitas Gerais	270 666	9 622 214	7 456 550	680 000	20 240 076
Receitas Próprias	0	50 401	0	0	50 401
Total 1. Financ. Nacional	270 666	9 672 615	7 456 550	680 000	20 290 477
2. Financ. Comunitário					
Feder	659 499	0	0	0	659 499
Total 2. Financ. Comunitário	659 499	0	0	0	659 499
3. Financ. Regional					
Receitas Gerais	527 735	5 365 177	4 135 700	500 000	10 731 515
Auto-financiamento	1 115 232	1 246 240	0	0	2 528 325
Total 3. Financ. Regional	1 642 967	6 611 417	4 135 700	500 000	13 259 840
TOTAL DO PROGRAMA	2 573 132	16 284 032	11 592 250	1 180 000	34 209 816

Fonte: VP/DROT

Mapa II - Investimento por Departamento e Programa

Departamento/Programa	PROGRAMAÇÃO FINANCEIRA PLURIANUAL				
	2020 Pagamentos	2021	2022	Anos Seguintes	TOTAL
SECRETARIA REGIONAL DE EQUIPAMENTOS E INFRAESTRUTURAS					
053 - PROMOVER A ADAPTAÇÃO AS ALTERAÇÕES CLIMATICAS E A PREVENÇÃO E GESTÃO DE RISCOS					
1. Financ. Nacional					
Receitas Gerais	346 210	2 383 650	2 299 210	2 160 000	8 450 426
Total 1. Financ. Nacional	346 210	2 383 650	2 299 210	2 160 000	8 450 426
2. Financ. Comunitário					
Feder	0	0	0	0	0
Fundo de Coesão	13 293 435	12 995 000	4 496 588	0	49 239 435
Fundo Europeu das Pescas	0	0	0	0	0
Total 2. Financ. Comunitário	13 293 435	12 995 000	4 496 588	0	49 239 435
3. Financ. Regional					
Receitas Gerais	6 052 793	10 140 516	3 306 998	1 964 208	28 587 435
Total 3. Financ. Regional	6 052 793	10 140 516	3 306 998	1 964 208	28 587 435
TOTAL DO PROGRAMA	19 692 438	25 519 166	10 102 796	4 124 208	86 277 296
TOTAL DO DEPARTAMENTO	145 362 558	348 308 912	207 063 259	624 973 587	2 626 270 790
TOTAL GERAL	355 241 953	499 302 278	258 588 796	696 698 361	3 999 590 708
TOTAL CONSOLIDADO	355 189 599	499 302 278	258 588 796	696 698 361	3 998 136 710

**MAPA III - RESUMO DO INVESTIMENTO
POR FONTES DE FINANCIAMENTO**



Mapa III - Resumo do Investimento por Fontes de Financiamento

FONTE FINANCIAMENTO	2020 Pagamentos	2021	2022	Anos Seguintes	TOTAL
1. Financ. Nacional					
Receitas Gerais	63 283 487	98 038 230	28 961 701	26 232 026	413 818 271
Receitas Próprias	0	50 401	0	0	50 401
Outros	1 144 719	17 115 116	20 812 919	77 968 734	130 818 311
TOTAL 1. Financ. Nacional	64 428 206	115 203 747	49 774 620	104 200 760	544 686 983
2. Financ. Comunitário					
Feder	27 195 782	19 625 212	7 979 917	0	196 126 394
Feder Cooperação	566 909	1 059 660	857 658	212 750	4 365 950
Fundo de Coesão	16 053 637	40 143 773	4 496 588	0	102 319 758
Fundo Social Europeu	10 233 604	1 205 780	673 538	504 915	130 851 872
Feoga Orientação/ FEADER	3 079 990	5 516 093	3 623 191	24 138	15 409 008
Feoga Garantia / Feaga	58 150	0	0	0	60 225
Fundo Europeu das Pescas	1 649 278	1 183 943	201 443	201 443	6 607 526
Outros	2 335 517	2 398 365	2 081 474	777 574	10 060 766
Saldos de Fundos Europeu	1 329 183	15 000	15 000	15 000	3 837 654
Outros	83 734	1 007 552	136 068	159 873	1 606 209
TOTAL 2. Financ. Comunitário	62 585 782	72 155 378	20 064 877	1 895 693	471 245 363
3. Financ. Regional					
Receitas Gerais	226 017 738	310 146 776	188 627 290	590 339 463	2 964 818 898
Auto-financiamento	2 210 226	1 796 377	122 009	262 445	18 839 464
TOTAL 3. Financ. Regional	228 227 965	311 943 153	188 749 299	590 601 908	2 983 658 362
TOTAL GERAL	355 241 953	499 302 278	258 588 796	696 698 361	3 999 590 708
TOTALCONSOLIDADO	285 982 401	458 660 594	239 886 515	657 349 384	3 462 284 738

Fonte: VP/DROT

**MAPA IV - RESUMO DO INVESTIMENTO
POR DEPARTAMENTO E FONTES DE FINANCIAMENTO**



Mapa IV - Resumo do Investimento por Departamento e Fontes de Financiamento

DEPARTAMENTO	FONTE FINANCIAMENTO	2020 Pagamentos	2021	2022	Anos Seguintes	TOTAL
42	PRESIDÊNCIA DO GOVERNO REGIONAL					
	3. Financ. Regional					
	Receitas Gerais	51 531	138 250	138 250	0	583 068
	TOTAL 3. Financ. Regional	51 531	138 250	138 250	0	583 068
	TOTAL DEPARTAMENTO	51 531	138 250	138 250	0	583 068
43	VICE-PRESIDÊNCIA DO GOVERNO REGIONAL E ASSUNTOS PARLAMENTARES					
	1. Financ. Nacional					
	Receitas Gerais	16 439 709	7 516 000	1 275 000	516 000	54 807 939
	TOTAL 1. Financ. Nacional	16 439 709	7 516 000	1 275 000	516 000	54 807 939
	2. Financ. Comunitário					
	Feder	1 053 410	0	0	0	13 805 387
	Feder Cooperação	28 874	139 609	80 137	0	451 816
	Fundo de Coesão	140 851	0	0	0	397 143
	Fundo Social Europeu	20 669	0	0	0	311 518
	Feoga Orientação/ FEADER	0	0	0	0	0
	Outros	0	0	0	0	22 590
	SalDOS de Fundos Europeu	0	0	0	0	28 402
	Outros	0	196 900	0	0	196 900
	TOTAL 2. Financ. Comunitário	1 243 805	336 509	80 137	0	15 213 757
	3. Financ. Regional					
	Receitas Gerais	11 839 744	5 083 605	25 237	48 000	81 096 160
	Auto-financiamento	99 681	280 271	905	0	800 177
	TOTAL 3. Financ. Regional	11 939 425	5 363 876	26 142	48 000	81 896 337
	TOTAL DEPARTAMENTO	29 622 938	13 216 385	1 381 279	564 000	151 918 033
44	SECRETARIA REGIONAL DE ECONOMIA					
	1. Financ. Nacional					

Fonte: VP/DROT

Mapa IV - Resumo do Investimento por Departamento e Fontes de Financiamento

DEPARTAMENTO	FONTE FINANCIAMENTO	2020 Pagamentos	2021	2022	Anos Seguintes	TOTAL
44	SECRETARIA REGIONAL DE ECONOMIA					
	Receitas Próprias	0	0	0	0	0
	Outros	36 872	0	0	0	5 200 345
	TOTAL 1. Financ. Nacional	36 872	0	0	0	5 200 345
	2. Financ. Comunitário					
	Feder	17 256 583	15 873 967	7 979 917	0	124 211 947
	Feder Cooperação	21 238	29 750	21 250	12 750	243 267
	Feoga Garantia / Feoga	21 000	0	0	0	21 000
	Outros	1 316 731	1 862 000	1 862 000	382 000	5 999 539
	Saldos de Fundos Europeu	30 408	0	0	0	65 865
	TOTAL 2. Financ. Comunitário	18 645 960	17 765 717	9 863 167	394 750	130 541 618
	3. Financ. Regional					
	Receitas Gerais	27 673 074	23 446 184	8 551 734	4 000 000	138 583 568
	Auto-financiamento	24 428	0	0	0	4 801 498
	TOTAL 3. Financ. Regional	27 697 503	23 446 184	8 551 734	4 000 000	143 385 066
	TOTAL DEPARTAMENTO	46 380 335	41 211 901	18 414 901	4 394 750	279 127 030
45	SECRETARIA REGIONAL DE EDUCAÇÃO, CIÊNCIA E TECNOLOGIA					
	1. Financ. Nacional					
	Receitas Gerais	1 523 874	1 500 000	1 500 000	14 000 000	23 394 372
	Outros	1 029 251	62 343	60 293	60 293	8 445 599
	TOTAL 1. Financ. Nacional	2 553 125	1 562 343	1 560 293	14 060 293	31 839 971
	2. Financ. Comunitário					
	Feder	924 343	919 946	0	0	4 490 095
	Feder Cooperação	289 150	318 281	287 590	0	1 410 075
	Fundo Social Europeu	6 126 523	881 326	652 288	483 665	63 256 394
	Outros	992 292	449 773	204 692	382 067	3 077 713

Fonte: VP/DROT

Mapa IV - Resumo do Investimento por Departamento e Fontes de Financiamento

DEPARTAMENTO	FONTE FINANCIAMENTO	2020 Pagamentos	2021	2022	Anos Seguintes	TOTAL
45	SECRETARIA REGIONAL DE EDUCAÇÃO, CIÊNCIA E TECNOLOGIA					
	Saldos de Fundos Europeu	594 683	15 000	15 000	15 000	2 610 806
	Outros	76 207	219 794	34 863	0	330 864
	TOTAL 2. Financ. Comunitário	9 003 196	2 804 120	1 194 433	880 732	75 175 947
	3. Financ. Regional					
	Receitas Gerais	17 662 751	9 144 510	5 214 626	5 863 324	206 224 684
	Auto-financiamento	391 111	169 738	51 520	0	2 698 715
	TOTAL 3. Financ. Regional	18 053 862	9 314 248	5 266 146	5 863 324	208 923 399
	TOTAL DEPARTAMENTO	29 610 184	13 680 711	8 020 872	20 804 349	315 939 317
46	SECRETARIA REGIONAL DE SAÚDE E PROTEÇÃO CIVIL					
	1. Financ. Nacional					
	Receitas Gerais	2 648 668	0	0	0	13 049 310
	Outros	0	0	0	0	0
	TOTAL 1. Financ. Nacional	2 648 668	0	0	0	13 049 310
	2. Financ. Comunitário					
	Feder	0	0	0	0	226 566
	Feder Cooperação	14 833	41 770	43 788	0	106 694
	Fundo de Coesão	343 592	0	0	0	2 172 412
	Fundo Social Europeu	131 237	303 204	0	0	726 467
	Saldos de Fundos Europeu	0	0	0	0	0
	Outros	0	29 255	15 000	15 000	59 255
	TOTAL 2. Financ. Comunitário	489 663	374 229	58 788	15 000	3 291 394
	3. Financ. Regional					
	Receitas Gerais	3 815 515	684 678	101 349	0	11 561 675
	Auto-financiamento	22 841	37 857	6 379	0	1 336 161
	TOTAL 3. Financ. Regional	3 838 356	722 535	107 728	0	12 897 836

Fonte: VP/DROT

Mapa IV - Resumo do Investimento por Departamento e Fontes de Financiamento

DEPARTAMENTO	FONTE FINANCIAMENTO	2020 Pagamentos	2021	2022	Anos Seguintes	TOTAL
46	SECRETARIA REGIONAL DE SAÚDE E PROTEÇÃO CIVIL					
	TOTAL DEPARTAMENTO	6 976 687	1 096 764	166 516	15 000	29 238 540
47	SECRETARIA REGIONAL DO TURISMO E CULTURA					
	1. Financ. Nacional					
	Receitas Gerais	0	0	0	0	300 421
	TOTAL 1. Financ. Nacional	0	0	0	0	300 421
	2. Financ. Comunitário					
	Feder	1 461 157	352 201	0	0	7 911 088
	Feder Cooperação	6 669	281 900	309 500	200 000	1 026 322
	Outros	0	93 500	21 250	0	116 272
	TOTAL 2. Financ. Comunitário	1 467 826	727 601	330 750	200 000	9 053 682
	3. Financ. Regional					
	Receitas Gerais	19 494 833	28 385 443	14 250	0	121 057 304
	TOTAL 3. Financ. Regional	19 494 833	28 385 443	14 250	0	121 057 304
	TOTAL DEPARTAMENTO	20 962 660	29 113 044	345 000	200 000	130 411 406
48	SECRETARIA REGIONAL DE INCLUSÃO SOCIAL E CIDADANIA					
	1. Financ. Nacional					
	Receitas Gerais	2 007 835	0	0	0	10 567 815
	Receitas Próprias	0	0	0	0	0
	Outros	55 965	0	0	0	1 205 178
	TOTAL 1. Financ. Nacional	2 063 800	0	0	0	11 772 994
	2. Financ. Comunitário					
	Feder	2 091 677	0	0	0	3 925 343
	Fundo Social Europeu	3 955 176	0	0	0	66 493 742
	Outros	0	0	0	0	687 798
	SalDOS de Fundos Europeu	616 510	0	0	0	738 878

Fonte: VP/DROT

Mapa IV - Resumo do Investimento por Departamento e Fontes de Financiamento

DEPARTAMENTO	FONTE FINANCIAMENTO	2020 Pagamentos	2021	2022	Anos Seguintes	TOTAL
48	SECRETARIA REGIONAL DE INCLUSÃO SOCIAL E CIDADANIA					
	TOTAL 2. Financ. Comunitário	6 663 362	0	0	0	71 845 761
	3. Financ. Regional					
	Receitas Gerais	38 486 386	18 795 705	0	0	166 857 953
	Auto-financiamento	238 612	0	0	0	4 256 346
	TOTAL 3. Financ. Regional	38 724 998	18 795 705	0	0	171 114 299
	TOTAL DEPARTAMENTO	47 452 160	18 795 705	0	0	254 733 054
49	SECRETARIA REGIONAL DE AMBIENTE, RECURSOS NATURAIS E ALTERAÇÕES CLIMÁTICAS					
	1. Financ. Nacional					
	Receitas Gerais	77 813	104 000	0	0	4 635 476
	Outros	22 631	0	0	0	140 330
	TOTAL 1. Financ. Nacional	100 444	104 000	0	0	4 775 806
	2. Financ. Comunitário					
	Feder	102 000	20 207	0	0	571 693
	Feder Cooperação	166 651	191 151	45 222	0	637 590
	Fundo de Coesão	634 079	123 750	0	0	973 615
	Feoga Orientação/ FEADER	1 380 835	315 750	19 888	24 138	2 374 286
	Fundo Europeu das Pescas	63 148	0	0	0	156 148
	Outros	26 494	86 592	14 782	13 507	273 126
	Saldos de Fundos Europeu	87 582	0	0	0	276 025
	Outros	4 673	392 170	20 796	62 373	622 489
	TOTAL 2. Financ. Comunitário	2 465 461	1 129 620	100 688	100 018	5 884 972
	3. Financ. Regional					
	Receitas Gerais	8 453 061	8 684 727	4 625 420	3 635 674	42 411 402
	Auto-financiamento	243 734	62 271	63 205	262 445	1 617 834
	TOTAL 3. Financ. Regional	8 696 795	8 746 998	4 688 625	3 898 119	44 029 236

Fonte: VP/DROT

Mapa IV - Resumo do Investimento por Departamento e Fontes de Financiamento

DEPARTAMENTO	FONTE FINANCIAMENTO	2020 Pagamentos	2021	2022	Anos Seguintes	TOTAL
49	SECRETARIA REGIONAL DE AMBIENTE, RECURSOS NATURAIS E ALTERAÇÕES CLIMÁTICAS					
	TOTAL DEPARTAMENTO	11 262 700	9 980 618	4 789 313	3 998 137	54 690 014
50	SECRETARIA REGIONAL DE MAR E PESCAS					
	1. Financ. Nacional					
	Receitas Gerais	523 768	282 500	0	0	2 235 642
	TOTAL 1. Financ. Nacional	523 768	282 500	0	0	2 235 642
	2. Financ. Comunitário					
	Feder	0	0	0	0	79 764
	Feder Cooperação	3 694	30 855	31 182	0	152 126
	Fundo Europeu das Pescas	1 586 130	1 183 943	201 443	201 443	6 451 377
	Outros	0	3 172	0	0	63 306
	TOTAL 2. Financ. Comunitário	1 589 824	1 217 970	232 625	201 443	6 746 573
	3. Financ. Regional					
	Receitas Gerais	1 327 289	1 541 819	1 359 582	1 343 075	8 435 579
	TOTAL 3. Financ. Regional	1 327 289	1 541 819	1 359 582	1 343 075	8 435 579
	TOTAL DEPARTAMENTO	3 440 880	3 042 289	1 592 207	1 544 518	17 417 795
51	SECRETARIA REGIONAL DE AGRICULTURA E DESENVOLVIMENTO RURAL					
	1. Financ. Nacional					
	Receitas Gerais	3 000 000	3 500 000	3 000 000	3 000 000	22 426 025
	TOTAL 1. Financ. Nacional	3 000 000	3 500 000	3 000 000	3 000 000	22 426 025
	2. Financ. Comunitário					
	Feder	233 891	0	0	0	3 248 326
	Feder Cooperação	35 799	26 344	38 989	0	338 060
	Feoga Orientação/ FEADER	1 699 155	5 200 343	3 603 303	0	13 034 722
	Feoga Garantia / Feoga	37 150	0	0	0	39 225
	Saldo de Fundos Europeu	0	0	0	0	117 678

Fonte: VP/DROT

Mapa IV - Resumo do Investimento por Departamento e Fontes de Financiamento

DEPARTAMENTO	FONTE FINANCIAMENTO	2020 Pagamentos	2021	2022	Anos Seguintes	TOTAL
51	SECRETARIA REGIONAL DE AGRICULTURA E DESENVOLVIMENTO RURAL					
	Outros	2 855	72 761	44 159	82 500	217 123
	TOTAL 2. Financ. Comunitário	2 008 850	5 299 448	3 686 451	82 500	16 995 135
	3. Financ. Regional					
	Receitas Gerais	9 035 881	11 918 251	9 990 748	37 121 520	99 040 094
	Auto-financiamento	74 588	0	0	0	800 407
	TOTAL 3. Financ. Regional	9 110 469	11 918 251	9 990 748	37 121 520	99 840 501
	TOTAL DEPARTAMENTO	14 119 318	20 717 699	16 677 199	40 204 020	139 261 660
52	SECRETARIA REGIONAL DE EQUIPAMENTOS E INFRAESTRUTURAS					
	1. Financ. Nacional					
	Receitas Gerais	37 061 820	85 135 730	23 186 701	8 716 026	282 401 271
	Receitas Próprias	0	50 401	0	0	50 401
	Outros	0	17 052 773	20 752 626	77 908 441	115 826 859
	TOTAL 1. Financ. Nacional	37 061 820	102 238 904	43 939 327	86 624 467	398 278 530
	2. Financ. Comunitário					
	Feder	4 072 720	2 458 891	0	0	37 656 186
	Fundo de Coesão	14 935 115	40 020 023	4 496 588	0	98 776 588
	Fundo Social Europeu	0	21 250	21 250	21 250	63 750
	Fundo Europeu das Pescas	0	0	0	0	0
	TOTAL 2. Financ. Comunitário	19 007 835	42 500 164	4 517 838	21 250	136 496 523
	3. Financ. Regional					
	Receitas Gerais	88 177 672	202 323 604	158 606 094	538 327 870	2 088 967 411
	Auto-financiamento	1 115 232	1 246 240	0	0	2 528 325
	TOTAL 3. Financ. Regional	89 292 904	203 569 844	158 606 094	538 327 870	2 091 495 736
	TOTAL DEPARTAMENTO	145 362 558	348 308 912	207 063 259	624 973 587	2 626 270 790

Fonte: VP/DROT

Mapa IV - Resumo do Investimento por Departamento e Fontes de Financiamento

DEPARTAMENTO	FONTE FINANCIAMENTO	2020 Pagamentos	2021	2022	Anos Seguintes	TOTAL
TOTAL GERAL		355 241 953	499 302 278	258 588 796	696 698 361	3 999 590 708
TOTALCONSOLIDADO		285 982 401	458 660 594	239 886 515	657 349 384	3 462 284 738

Fonte: VP/DROT

**MAPA V - INVESTIMENTO POR DEPARTAMENTO,
PROGRAMA E MEDIDAS**



Mapa V - Investimento por Departamento, Programa e Medidas

Unidade: Euros

Janeiro a Conta Da Ram 2020

PROGRAMA	MEDIDA	FONTE FINANCIAMENTO	Anos Anteriores	2020 Pagamentos	2021	2022	Anos Seguintes	TOTAL	
041	REFORÇO DA INVESTIGAÇÃO, DESENVOLVIMENTO TECNOLÓGICO E INOVAÇÃO								
	001	FOMENTO DA INOVAÇÃO, DA INVESTIGAÇÃO E DO DESENVOLVIMENTO TECNOLÓGICO							
		1. Financ. Nacional							
		Receitas Gerais	430 216	229 511	0	0	0	659 727	
		Outros	390 890	95 837	60 293	60 293	60 293	667 606	
		TOTAL 1. Financ. Nacional	821 107	325 348	60 293	60 293	60 293	1 327 333	
		2. Financ. Comunitário							
		Feder	5 925 807	4 682 497	3 894 263	1 118 500	0	15 621 068	
		Feder Cooperação	513 333	289 150	318 281	287 590	0	1 408 354	
		Fundo Social Europeu	2 215 046	339 417	341 660	341 660	341 660	3 579 442	
		Outros	964 516	773 807	431 055	204 692	382 067	2 756 138	
		Saldos de Fundos Europeu	62 699	242 361	0	0	0	305 060	
		TOTAL 2. Financ. Comunitário	9 681 402	6 327 232	4 985 259	1 952 442	723 727	23 670 062	
		3. Financ. Regional							
		Receitas Gerais	2 263 840	1 266 740	1 684 976	197 500	0	5 413 056	
		Auto-financiamento	792 521	330 357	165 157	50 820	0	1 338 856	
		TOTAL 3. Financ. Regional	3 056 361	1 597 098	1 850 133	248 320	0	6 751 912	
		TOTAL MEDIDA	13 558 870	8 249 677	6 895 685	2 261 055	784 020	31 749 307	
	002	MELHORIA NO ACESSO ÀS TECNOLOGIAS DA INFORMAÇÃO E DA COMUNICAÇÃO							
		1. Financ. Nacional							
		Receitas Gerais	0	0	255 000	68 000	272 000	595 000	
		TOTAL 1. Financ. Nacional	0	0	255 000	68 000	272 000	595 000	
		3. Financ. Regional							
		Receitas Gerais	0	0	45 000	12 000	48 000	105 000	
		TOTAL 3. Financ. Regional	0	0	45 000	12 000	48 000	105 000	

Fonte: VP/DROT

Mapa V - Investimento por Departamento, Programa e Medidas

Unidade: Euros

Janeiro a Conta Da Ram 2020

PROGRAMA	MEDIDA	FONTE FINANCIAMENTO	Anos Anteriores	2020 Pagamentos	2021	2022	Anos Seguintes	TOTAL
041	REFORÇO DA INVESTIGAÇÃO, DESENVOLVIMENTO TECNOLÓGICO E INOVAÇÃO							
	002	MELHORIA NO ACESSO ÀS TECNOLOGIAS DA INFORMAÇÃO E DA COMUNICAÇÃO						
	TOTAL MEDIDA		0	0	300 000	80 000	320 000	700 000
	070	CONTINGÊNCIA COVID 2019 - GARANTIR NORMALIDADE						
	3. Financ. Regional							
	Auto-financiamento		0	4 760	0	0	0	4 760
	TOTAL 3. Financ. Regional		0	4 760	0	0	0	4 760
	TOTAL MEDIDA		0	4 760	0	0	0	4 760
	TOTAL PROGRAMA		13 558 870	8 254 437	7 195 685	2 341 055	1 104 020	32 454 066
042	DESENVOLVIMENTO EMPRESARIAL							
	003	REFORÇAR A COMPETITIVIDADE DAS EMPRESAS						
	1. Financ. Nacional							
	Receitas Próprias		0	0	0	0	0	0
	Outros		5 163 473	36 872	0	0	0	5 200 345
	TOTAL 1. Financ. Nacional		5 163 473	36 872	0	0	0	5 200 345
	2. Financ. Comunitário							
	Feder		76 002 216	11 655 009	9 096 067	3 911 067	0	100 664 359
	Feoga Garantia / Feoga		0	21 000	0	0	0	21 000
	Outros		576 809	1 316 731	1 862 000	1 862 000	382 000	5 999 539
	Saldos de Fundos Europeu		386	30 408	0	0	0	30 794
	TOTAL 2. Financ. Comunitário		76 579 410	13 023 148	10 958 067	5 773 067	382 000	106 715 693
	3. Financ. Regional							
	Receitas Gerais		17 042 820	2 664 219	11 744 834	5 829 834	0	37 281 707
	Auto-financiamento		4 584 885	0	0	0	0	4 584 885
	TOTAL 3. Financ. Regional		21 627 705	2 664 219	11 744 834	5 829 834	0	41 866 592

Mapa V - Investimento por Departamento, Programa e Medidas

Unidade: Euros

Janeiro a Conta Da Ram 2020

PROGRAMA	MEDIDA	FONTE FINANCIAMENTO	Anos Anteriores	2020 Pagamentos	2021	2022	Anos Seguintes	TOTAL
042	DESENVOLVIMENTO EMPRESARIAL							
	003	REFORÇAR A COMPETITIVIDADE DAS EMPRESAS						
	TOTAL MEDIDA		103 370 588	15 724 240	22 702 901	11 602 901	382 000	153 782 630
	004	APOIO À INTERNACIONALIZAÇÃO						
		2. Financ. Comunitário						
		Feder	3 140 074	227 673	1 700 000	1 700 000	0	6 767 747
		Feoga Garantia / Feoga	0	37 150	0	0	0	37 150
		TOTAL 2. Financ. Comunitário	3 140 074	264 823	1 700 000	1 700 000	0	6 804 897
		3. Financ. Regional						
		Receitas Gerais	670 620	156 551	300 000	300 000	0	1 427 171
		Auto-financiamento	45 491	0	0	0	0	45 491
		TOTAL 3. Financ. Regional	716 111	156 551	300 000	300 000	0	1 472 662
	TOTAL MEDIDA		3 856 185	421 375	2 000 000	2 000 000	0	8 277 559
	005	ATIVIDADES EMPRESARIAIS TRADICIONAIS						
		1. Financ. Nacional						
		Receitas Gerais	201 155	0	0	0	0	201 155
		TOTAL 1. Financ. Nacional	201 155	0	0	0	0	201 155
		2. Financ. Comunitário						
		Feder	2 753 955	233 891	0	0	0	2 987 846
		Feder Cooperação	85 203	20 436	0	0	0	105 638
		Feoga Orientação/ FEADER	0	0	0	0	0	0
		SalDOS de Fundos Europeu	113 175	0	0	0	0	113 175
		TOTAL 2. Financ. Comunitário	2 952 332	254 327	0	0	0	3 206 659
		3. Financ. Regional						
		Receitas Gerais	3 408 416	146 589	447 350	455 550	2 277 750	6 735 655

Fonte: VP/DROT

Mapa V - Investimento por Departamento, Programa e Medidas

Unidade: Euros

Janeiro a Conta Da Ram 2020

PROGRAMA	MEDIDA	FONTE FINANCIAMENTO	Anos Anteriores	2020 Pagamentos	2021	2022	Anos Seguintes	TOTAL
042	DESENVOLVIMENTO EMPRESARIAL							
	005	ATIVIDADES EMPRESARIAIS TRADICIONAIS						
		Auto-financiamento	0	74 345	0	0	0	74 345
		TOTAL 3. Financ. Regional	3 408 416	220 933	447 350	455 550	2 277 750	6 810 000
		TOTAL MEDIDA	6 561 903	475 260	447 350	455 550	2 277 750	10 217 814
	006	COOPERAÇÃO TERRITORIAL						
		2. Financ. Comunitário						
		Feder	24 614	0	12 750	0	0	37 364
		Feder Cooperação	354 535	30 090	188 636	162 992	12 750	749 003
		TOTAL 2. Financ. Comunitário	379 149	30 090	201 386	162 992	12 750	786 367
		3. Financ. Regional						
		Receitas Gerais	61 174	3 828	65 915	30 968	0	161 885
		TOTAL 3. Financ. Regional	61 174	3 828	65 915	30 968	0	161 885
		TOTAL MEDIDA	440 323	33 917	267 301	193 960	12 750	948 251
	070	CONTINGÊNCIA COVID 2019 - GARANTIR NORMALIDADE						
		2. Financ. Comunitário						
		Feder	0	1 098 021	0	0	0	1 098 021
		TOTAL 2. Financ. Comunitário	0	1 098 021	0	0	0	1 098 021
		3. Financ. Regional						
		Receitas Gerais	0	8 506 084	15 500 000	2 000 000	4 000 000	30 006 084
		TOTAL 3. Financ. Regional	0	8 506 084	15 500 000	2 000 000	4 000 000	30 006 084
		TOTAL MEDIDA	0	9 604 105	15 500 000	2 000 000	4 000 000	31 104 105
		TOTAL PROGRAMA	114 228 999	26 258 897	40 917 552	16 252 411	6 672 500	204 330 359
043	TURISMO, CULTURA E PATRIMONIO							

Mapa V - Investimento por Departamento, Programa e Medidas

Unidade: Euros

Janeiro a Conta Da Ram 2020

PROGRAMA	MEDIDA	FONTE FINANCIAMENTO	Anos Anteriores	2020 Pagamentos	2021	2022	Anos Seguintes	TOTAL
043	TURISMO, CULTURA E PATRIMONIO							
	007	PROTEÇÃO, CONSERVAÇÃO, VALORIZAÇÃO E QUALIFICAÇÃO DO PATRIMÓNIO CULTURAL, MUSEOLÓGICO E RELIGIOSO						
		1. Financ. Nacional						
		Receitas Gerais	693 410	283 008	555 000	855 000	697 000	3 083 418
		TOTAL 1. Financ. Nacional	693 410	283 008	555 000	855 000	697 000	3 083 418
		2. Financ. Comunitário						
		Feder	2 049 917	1 336 293	352 201	0	0	3 738 411
		Feder Cooperação	16 843	0	0	0	0	16 843
		TOTAL 2. Financ. Comunitário	2 066 759	1 336 293	352 201	0	0	3 755 254
		3. Financ. Regional						
		Receitas Gerais	9 249 561	2 189 092	3 718 144	0	0	15 156 797
		TOTAL 3. Financ. Regional	9 249 561	2 189 092	3 718 144	0	0	15 156 797
		TOTAL MEDIDA	12 009 730	3 808 393	4 625 345	855 000	697 000	21 995 469
	008	PROMOÇÃO E VALORIZAÇÃO DA ATIVIDADE TURÍSTICA						
		1. Financ. Nacional						
		Receitas Gerais	14 613	0	0	0	0	14 613
		TOTAL 1. Financ. Nacional	14 613	0	0	0	0	14 613
		2. Financ. Comunitário						
		Feder	4 087 471	124 864	0	0	0	4 212 335
		Feder Cooperação	211 409	6 669	281 900	309 500	200 000	1 009 479
		Outros	1 522	0	93 500	21 250	0	116 272
		TOTAL 2. Financ. Comunitário	4 300 402	131 533	375 400	330 750	200 000	5 338 086
		3. Financ. Regional						
		Receitas Gerais	63 745 143	16 990 479	21 122 799	14 250	0	101 872 672
		TOTAL 3. Financ. Regional	63 745 143	16 990 479	21 122 799	14 250	0	101 872 672

Mapa V - Investimento por Departamento, Programa e Medidas

Unidade: Euros

Janeiro a Conta Da Ram 2020

PROGRAMA	MEDIDA	FONTE FINANCIAMENTO	Anos Anteriores	2020 Pagamentos	2021	2022	Anos Seguintes	TOTAL
043	TURISMO, CULTURA E PATRIMONIO							
	008	PROMOÇÃO E VALORIZAÇÃO DA ATIVIDADE TURÍSTICA						
	TOTAL MEDIDA		68 060 158	17 122 013	21 498 199	345 000	200 000	107 225 370
	009	APOIO À CRIAÇÃO, À PRODUÇÃO CULTURAL E À INVESTIGAÇÃO HISTÓRICA						
		3. Financ. Regional						
		Receitas Gerais	130 647	60 000	62 500	60 000	60 000	373 147
		TOTAL 3. Financ. Regional	130 647	60 000	62 500	60 000	60 000	373 147
	TOTAL MEDIDA		130 647	60 000	62 500	60 000	60 000	373 147
	069	CONTINGÊNCIA COVID 2019 - PREVENÇÃO, CONTENÇÃO, MITIGAÇÃO E TRATAMENTO						
		3. Financ. Regional						
		Receitas Gerais	0	40 622	0	0	0	40 622
		TOTAL 3. Financ. Regional	0	40 622	0	0	0	40 622
	TOTAL MEDIDA		0	40 622	0	0	0	40 622
	070	CONTINGÊNCIA COVID 2019 - GARANTIR NORMALIDADE						
		3. Financ. Regional						
		Receitas Gerais	0	226 739	0	0	0	226 739
		TOTAL 3. Financ. Regional	0	226 739	0	0	0	226 739
	TOTAL MEDIDA		0	226 739	0	0	0	226 739
	TOTAL PROGRAMA		80 200 536	21 257 767	26 186 044	1 260 000	957 000	129 861 347
044	ENERGIA							
	010	MELHORIA DA EFICIÊNCIA ENERGÉTICA E PROMOÇÃO DE ESTRATÉGIAS DE BAIXA EMISSÃO DE CARBONO						
		1. Financ. Nacional						
		Receitas Gerais	0	0	0	0	0	0

Mapa V - Investimento por Departamento, Programa e Medidas

Unidade: Euros

Janeiro a Conta Da Ram 2020

PROGRAMA	MEDIDA	FONTE FINANCIAMENTO	Anos Anteriores	2020 Pagamentos	2021	2022	Anos Seguintes	TOTAL
044	ENERGIA							
	010	MELHORIA DA EFICIÊNCIA ENERGÉTICA E PROMOÇÃO DE ESTRATÉGIAS DE BAIXA EMISSÃO DE CARBONO						
		TOTAL 1. Financ. Nacional	0	0	0	0	0	0
		2. Financ. Comunitário						
		Feder	0	0	850 000	850 000	0	1 700 000
		TOTAL 2. Financ. Comunitário	0	0	850 000	850 000	0	1 700 000
		3. Financ. Regional						
		Receitas Gerais	0	0	150 000	150 000	0	300 000
		TOTAL 3. Financ. Regional	0	0	150 000	150 000	0	300 000
		TOTAL MEDIDA	0	0	1 000 000	1 000 000	0	2 000 000
	011	RACIONALIZAÇÃO, VALORIZAÇÃO E APROVISIONAMENTO DE ENERGIA						
		2. Financ. Comunitário						
		Feder Cooperação	23 174	0	0	0	0	23 174
		TOTAL 2. Financ. Comunitário	23 174	0	0	0	0	23 174
		3. Financ. Regional						
		Receitas Gerais	133 821	1 828	0	0	0	135 649
		TOTAL 3. Financ. Regional	133 821	1 828	0	0	0	135 649
		TOTAL MEDIDA	156 995	1 828	0	0	0	158 823
	070	CONTINGÊNCIA COVID 2019 - GARANTIR NORMALIDADE						
		3. Financ. Regional						
		Receitas Gerais	0	0	0	0	0	0
		TOTAL 3. Financ. Regional	0	0	0	0	0	0
		TOTAL MEDIDA	0	0	0	0	0	0
		TOTAL PROGRAMA	156 995	1 828	1 000 000	1 000 000	0	2 158 823

Mapa V - Investimento por Departamento, Programa e Medidas

Unidade: Euros

Janeiro a Conta Da Ram 2020

PROGRAMA	MEDIDA	FONTE FINANCIAMENTO	Anos Anteriores	2020 Pagamentos	2021	2022	Anos Seguintes	TOTAL	
045	PROMOÇÃO DOS TRANSPORTES SUSTENTAVEIS								
	012	MELHORIA DAS ACESSIBILIDADES INTERNAS E EXTERNAS E REFORÇO DA MOBILIDADE							
		1. Financ. Nacional							
		Receitas Gerais	110 881 198	32 833 139	46 035 647	5 528 856	0	195 278 839	
		TOTAL 1. Financ. Nacional	110 881 198	32 833 139	46 035 647	5 528 856	0	195 278 839	
		2. Financ. Comunitário							
		Feder	23 801 147	26 370	0	0	0	23 827 517	
		Feder Cooperação	89 818	11 904	0	0	0	101 722	
		Fundo de Coesão	0	0	0	0	0	0	
		TOTAL 2. Financ. Comunitário	23 890 965	38 274	0	0	0	23 929 239	
		3. Financ. Regional							
		Receitas Gerais	1 190 995 713	94 617 816	109 037 360	89 810 808	379 173 336	1 863 635 033	
		TOTAL 3. Financ. Regional	1 190 995 713	94 617 816	109 037 360	89 810 808	379 173 336	1 863 635 033	
		TOTAL MEDIDA	1 325 767 875	127 489 228	155 073 007	95 339 664	379 173 336	2 082 843 111	
	013	MELHORIA DA SEGURANÇA E DA OPERACIONALIDADE DAS INFRAESTRUTURAS E DOS EQUIPAMENTOS							
		1. Financ. Nacional							
		Receitas Gerais	13 231 050	3 381 818	7 034 058	503 145	0	24 150 071	
		Outros	113 019	0	0	0	0	113 019	
		TOTAL 1. Financ. Nacional	13 344 069	3 381 818	7 034 058	503 145	0	24 263 090	
		2. Financ. Comunitário							
		Fundo de Coesão	20 870 450	1 641 680	27 025 023	0	0	49 537 153	
		TOTAL 2. Financ. Comunitário	20 870 450	1 641 680	27 025 023	0	0	49 537 153	
		3. Financ. Regional							
		Receitas Gerais	6 626 453	3 843 148	26 399 998	8 528 025	54 965 050	100 362 674	
		TOTAL 3. Financ. Regional	6 626 453	3 843 148	26 399 998	8 528 025	54 965 050	100 362 674	

Mapa V - Investimento por Departamento, Programa e Medidas

Unidade: Euros

Janeiro a Conta Da Ram 2020

PROGRAMA	MEDIDA	FONTE FINANCIAMENTO	Anos Anteriores	2020 Pagamentos	2021	2022	Anos Seguintes	TOTAL
045	PROMOÇÃO DOS TRANSPORTES SUSTENTAVEIS							
	013	MELHORIA DA SEGURANÇA E DA OPERACIONALIDADE DAS INFRAESTRUTURAS E DOS EQUIPAMENTOS						
	TOTAL MEDIDA		40 840 972	8 866 645	60 459 079	9 031 170	54 965 050	174 162 916
	070	CONTINGÊNCIA COVID 2019 - GARANTIR NORMALIDADE						
	3. Financ. Regional							
	Receitas Gerais		0	1 219 393	0	0	0	1 219 393
	TOTAL 3. Financ. Regional		0	1 219 393	0	0	0	1 219 393
	TOTAL MEDIDA		0	1 219 393	0	0	0	1 219 393
	TOTAL PROGRAMA		1 366 608 847	137 575 267	215 532 086	104 370 834	434 138 386	2 258 225 420
046	ENSINO, COMPETENCIAS E APRENDIZAGEM AO LONGO DA VIDA							
	015	INCREMENTO DAS COMPETÊNCIAS E VALORIZAÇÃO DOS RECURSOS HUMANOS NAS ESCOLAS						
	2. Financ. Comunitário							
	Fundo Social Europeu		23 409	0	5 440	0	0	28 849
	Outros		0	76 207	219 794	34 863	0	330 864
	TOTAL 2. Financ. Comunitário		23 409	76 207	225 234	34 863	0	359 713
	3. Financ. Regional							
	Receitas Gerais		29 189	11 256	134 710	259 750	399 750	834 655
	TOTAL 3. Financ. Regional		29 189	11 256	134 710	259 750	399 750	834 655
	TOTAL MEDIDA		52 599	87 463	359 944	294 613	399 750	1 194 368
	016	GESTÃO EFICIENTE DO SIST. EDUCAT-PROFISSIONAL E DAS INFRA. EDUCATIVAS FORMATIVAS DESPORTIVAS RECREIO						
	1. Financ. Nacional							
	Receitas Gerais		10 754 423	3 669 282	11 982 950	4 950 000	17 350 000	48 706 655
	TOTAL 1. Financ. Nacional		10 754 423	3 669 282	11 982 950	4 950 000	17 350 000	48 706 655
	2. Financ. Comunitário							

Fonte: VP/DROT

Mapa V - Investimento por Departamento, Programa e Medidas

Unidade: Euros

Janeiro a Conta Da Ram 2020

PROGRAMA	MEDIDA	FONTE FINANCIAMENTO	Anos Anteriores	2020 Pagamentos	2021	2022	Anos Seguintes	TOTAL
046	ENSINO, COMPETENCIAS E APRENDIZAGEM AO LONGO DA VIDA							
	016	GESTAO EFICIENTE DO SIST. EDUCAT-PROFISSIONAL E DAS INFRA. EDUCATIVAS FORMATIVAS DESPORTIVAS RECREIO						
		Feder	7 487 076	3 593 768	2 458 891	0	0	13 539 735
		TOTAL 2. Financ. Comunitário	7 487 076	3 593 768	2 458 891	0	0	13 539 735
		3. Financ. Regional						
		Receitas Gerais	70 855 429	5 806 279	3 872 372	821 534	1 442 485	82 798 098
		TOTAL 3. Financ. Regional	70 855 429	5 806 279	3 872 372	821 534	1 442 485	82 798 098
		TOTAL MEDIDA	89 096 928	13 069 328	18 314 213	5 771 534	18 792 485	145 044 488
	017	MELHORIA DA IGUALDADE DE ACESSO À APRENDIZAGEM AO LONGO DA VIDA						
		1. Financ. Nacional						
		Outros	6 842 528	933 414	2 050	0	0	7 777 993
		TOTAL 1. Financ. Nacional	6 842 528	933 414	2 050	0	0	7 777 993
		2. Financ. Comunitário						
		Feder	24 595	0	850 000	0	0	874 595
		Feder Cooperação	1 721	0	0	0	0	1 721
		Fundo Social Europeu	52 581 427	5 770 450	500 170	276 572	142 005	59 270 624
		Outros	84 373	218 484	18 718	0	0	321 575
		Saldos de Fundos Europeu	1 901 076	346 206	15 000	15 000	15 000	2 292 282
		TOTAL 2. Financ. Comunitário	54 593 192	6 335 139	1 383 888	291 572	157 005	62 760 796
		3. Financ. Regional						
		Receitas Gerais	4 234 088	576 979	555 176	264 876	161 089	5 792 207
		Auto-financiamento	1 268 088	45 547	4 581	700	0	1 318 916
		TOTAL 3. Financ. Regional	5 502 175	622 526	559 757	265 576	161 089	7 111 123
		TOTAL MEDIDA	66 937 895	7 891 079	1 945 695	557 148	318 094	77 649 912
	019	VALORIZAÇÃO DA ACTIVIDADE DESPORTIVA						

Mapa V - Investimento por Departamento, Programa e Medidas

Unidade: Euros

Janeiro a Conta Da Ram 2020

PROGRAMA	MEDIDA	FONTE FINANCIAMENTO	Anos Anteriores	2020 Pagamentos	2021	2022	Anos Seguintes	TOTAL
046	ENSINO, COMPETENCIAS E APRENDIZAGEM AO LONGO DA VIDA							
	019	VALORIZAÇÃO DA ACTIVIDADE DESPORTIVA						
		3. Financ. Regional						
		Receitas Gerais	91 353 274	10 992 904	4 313 700	3 800 000	3 800 000	114 259 878
		TOTAL 3. Financ. Regional	91 353 274	10 992 904	4 313 700	3 800 000	3 800 000	114 259 878
	TOTAL MEDIDA		91 353 274	10 992 904	4 313 700	3 800 000	3 800 000	114 259 878
	070	CONTINGÊNCIA COVID 2019 - GARANTIR NORMALIDADE						
		2. Financ. Comunitário						
		Saldos de Fundos Europeu	0	5 000	0	0	0	5 000
		TOTAL 2. Financ. Comunitário	0	5 000	0	0	0	5 000
		3. Financ. Regional						
		Receitas Gerais	0	1 945	0	0	0	1 945
		Auto-financiamento	0	10 334	0	0	0	10 334
		TOTAL 3. Financ. Regional	0	12 279	0	0	0	12 279
	TOTAL MEDIDA		0	17 279	0	0	0	17 279
	TOTAL PROGRAMA		247 440 696	32 058 053	24 933 552	10 423 295	23 310 329	338 165 925
047	APERFEIÇOAMENTO E MODERNIZAÇÃO DO SISTEMA ADMINISTRATIVO							
	020	REFORÇO DE UMA CULTURA REGIONAL PARA A QUALIDADE						
		3. Financ. Regional						
		Receitas Gerais	307 093	120	0	0	0	307 214
		TOTAL 3. Financ. Regional	307 093	120	0	0	0	307 214
	TOTAL MEDIDA		307 093	120	0	0	0	307 214
	021	REFORÇO DA CAPACIDADE INSTITUCIONAL E DA EFICIÊNCIA DA ADMINISTRAÇÃO PÚBLICA E DOS SERVIÇOS PÚBLICOS						
		1. Financ. Nacional						

Mapa V - Investimento por Departamento, Programa e Medidas

Unidade: Euros

Janeiro a Conta Da Ram 2020

PROGRAMA	MEDIDA	FONTE FINANCIAMENTO	Anos Anteriores	2020 Pagamentos	2021	2022	Anos Seguintes	TOTAL
047	APERFEIÇOAMENTO E MODERNIZAÇÃO DO SISTEMA ADMINISTRATIVO							
	021	REFORÇO DA CAPACIDADE INSTITUCIONAL E DA EFICIÊNCIA DA ADMINISTRAÇÃO PÚBLICA E DOS SERVIÇOS PÚBLICOS						
		Receitas Gerais	1 680 549	0	0	0	0	1 680 549
		TOTAL 1. Financ. Nacional	1 680 549	0	0	0	0	1 680 549
		2. Financ. Comunitário						
		Feder	11 166 062	373 851	0	0	0	11 539 914
		Feder Cooperação	57 270	7 082	23 727	0	0	88 079
		Fundo Social Europeu	290 849	20 669	21 250	21 250	21 250	375 268
		Saldos de Fundos Europeu	8 082	0	0	0	0	8 082
		Outros	0	0	196 900	0	0	196 900
		TOTAL 2. Financ. Comunitário	11 522 264	401 602	241 877	21 250	21 250	12 208 243
		3. Financ. Regional						
		Receitas Gerais	9 636 654	4 298 734	309 979	246 184	287 400	14 778 951
		Auto-financiamento	68 087	23 020	178 426	0	0	269 533
		TOTAL 3. Financ. Regional	9 704 741	4 321 754	488 405	246 184	287 400	15 048 484
		TOTAL MEDIDA	22 907 555	4 723 356	730 282	267 434	308 650	28 937 276
	069	CONTINGÊNCIA COVID 2019 - PREVENÇÃO, CONTENÇÃO, MITIGAÇÃO E TRATAMENTO						
		3. Financ. Regional						
		Receitas Gerais	0	228 872	80 000	0	0	308 872
		TOTAL 3. Financ. Regional	0	228 872	80 000	0	0	308 872
		TOTAL MEDIDA	0	228 872	80 000	0	0	308 872
		TOTAL PROGRAMA	23 214 648	4 952 348	810 282	267 434	308 650	29 553 362
048	PROMOÇÃO DA INCLUSÃO SOCIAL E COMBATE A POBREZA							
	022	PROMOVER A COESÃO E A INCLUSÃO SOCIAL						

Mapa V - Investimento por Departamento, Programa e Medidas

Unidade: Euros

Janeiro a Conta Da Ram 2020

PROGRAMA	MEDIDA	FONTE FINANCIAMENTO	Anos Anteriores	2020 Pagamentos	2021	2022	Anos Seguintes	TOTAL
048	PROMOÇÃO DA INCLUSÃO SOCIAL E COMBATE A POBREZA							
	022	PROMOVER A COESÃO E A INCLUSÃO SOCIAL						
		1. Financ. Nacional						
		Receitas Gerais	27 442	24 280	1 234 903	0	0	1 286 625
		Outros	0	0	0	0	0	0
		TOTAL 1. Financ. Nacional	27 442	24 280	1 234 903	0	0	1 286 625
		2. Financ. Comunitário						
		Fundo Social Europeu	62 538 567	3 955 176	0	0	0	66 493 742
		Outros	8 637	0	0	0	0	8 637
		Saldo de Fundos Europeu	0	613 259	0	0	0	613 259
		TOTAL 2. Financ. Comunitário	62 547 204	4 568 435	0	0	0	67 115 638
		3. Financ. Regional						
		Receitas Gerais	49 898 540	9 517 806	2 467 068	2 352 250	11 070 000	75 305 664
		Auto-financiamento	1 995 213	208 345	0	0	0	2 203 557
		TOTAL 3. Financ. Regional	51 893 753	9 726 150	2 467 068	2 352 250	11 070 000	77 509 222
		TOTAL MEDIDA	114 468 399	14 318 865	3 701 971	2 352 250	11 070 000	145 911 485
	023	QUALIFICAÇÃO DE PESSOAS COM DEFICIÊNCIA OU INCAPACIDADE						
		1. Financ. Nacional						
		Receitas Gerais	156 440	0	220 308	150 000	150 000	676 748
		TOTAL 1. Financ. Nacional	156 440	0	220 308	150 000	150 000	676 748
		2. Financ. Comunitário						
		Fundo Social Europeu	292 710	16 657	34 056	34 056	0	377 479
		TOTAL 2. Financ. Comunitário	292 710	16 657	34 056	34 056	0	377 479
		3. Financ. Regional						
		Receitas Gerais	153 138	26 737	155 611	23 116	0	358 602

Fonte: VP/DROT

Mapa V - Investimento por Departamento, Programa e Medidas

Unidade: Euros

Janeiro a Conta Da Ram 2020

PROGRAMA	MEDIDA	FONTE FINANCIAMENTO	Anos Anteriores	2020 Pagamentos	2021	2022	Anos Seguintes	TOTAL
048	PROMOÇÃO DA INCLUSÃO SOCIAL E COMBATE A POBREZA							
	023	QUALIFICAÇÃO DE PESSOAS COM DEFICIÊNCIA OU INCAPACIDADE						
		TOTAL 3. Financ. Regional	153 138	26 737	155 611	23 116	0	358 602
		TOTAL MEDIDA	602 288	43 393	409 975	207 172	150 000	1 412 829
	024	MELHORAR AS CONDIÇÕES DE TRABALHO						
		3. Financ. Regional						
		Receitas Gerais	0	0	0	0	0	0
		TOTAL 3. Financ. Regional	0	0	0	0	0	0
		TOTAL MEDIDA	0	0	0	0	0	0
	069	CONTINGÊNCIA COVID 2019 - PREVENÇÃO, CONTENÇÃO, MITIGAÇÃO E TRATAMENTO						
		3. Financ. Regional						
		Receitas Gerais	0	1 709 585	0	0	0	1 709 585
		TOTAL 3. Financ. Regional	0	1 709 585	0	0	0	1 709 585
		TOTAL MEDIDA	0	1 709 585	0	0	0	1 709 585
	070	CONTINGÊNCIA COVID 2019 - GARANTIR NORMALIDADE						
		3. Financ. Regional						
		Receitas Gerais	0	12 667 187	18 795 705	0	0	31 462 892
		TOTAL 3. Financ. Regional	0	12 667 187	18 795 705	0	0	31 462 892
		TOTAL MEDIDA	0	12 667 187	18 795 705	0	0	31 462 892
		TOTAL PROGRAMA	115 070 687	28 739 030	22 907 651	2 559 422	11 220 000	180 496 790
049	HABITAÇÃO E REALOJAMENTO							
	026	PROMOVER A HABITAÇÃO COM INTEGRAÇÃO SOCIAL, URBANÍSTICA E PAISAGÍSTICA						
		1. Financ. Nacional						

Mapa V - Investimento por Departamento, Programa e Medidas

Unidade: Euros

Janeiro a Conta Da Ram 2020

PROGRAMA	MEDIDA	FONTE FINANCIAMENTO	Anos Anteriores	2020 Pagamentos	2021	2022	Anos Seguintes	TOTAL
049	HABITAÇÃO E REALOJAMENTO							
	026	PROMOVER A HABITAÇÃO COM INTEGRAÇÃO SOCIAL, URBANÍSTICA E PAISAGÍSTICA						
		Receitas Gerais	8 131 544	644 145	0	0	0	8 775 689
		Receitas Próprias	0	0	0	0	0	0
		Outros	1 149 214	55 965	0	0	0	1 205 178
		TOTAL 1. Financ. Nacional	9 280 758	700 109	0	0	0	9 980 867
		2. Financ. Comunitário						
		Feder	1 282 230	2 091 677	0	0	0	3 373 906
		Outros	679 161	0	0	0	0	679 161
		Saldos de Fundos Europeu	122 369	3 251	0	0	0	125 620
		TOTAL 2. Financ. Comunitário	2 083 759	2 094 928	0	0	0	4 178 687
		3. Financ. Regional						
		Receitas Gerais	62 804 700	15 852 146	0	0	0	78 656 847
		Auto-financiamento	2 022 521	30 268	0	0	0	2 052 789
		TOTAL 3. Financ. Regional	64 827 221	15 882 414	0	0	0	80 709 636
		TOTAL MEDIDA	76 191 738	18 677 451	0	0	0	94 869 189
		TOTAL PROGRAMA	76 191 738	18 677 451	0	0	0	94 869 189
050	SAUDE							
	027	REFORÇO DA ACESSIBILIDADE E DA QUALIDADE DOS SERVIÇOS DE SAÚDE						
		1. Financ. Nacional						
		Receitas Gerais	6 178 695	799 458	0	0	0	6 978 152
		TOTAL 1. Financ. Nacional	6 178 695	799 458	0	0	0	6 978 152
		2. Financ. Comunitário						
		Feder	226 566	0	0	0	0	226 566
		Feder Cooperação	0	0	0	0	0	0

Mapa V - Investimento por Departamento, Programa e Medidas

Unidade: Euros

Janeiro a Conta Da Ram 2020

PROGRAMA	MEDIDA	FONTE FINANCIAMENTO	Anos Anteriores	2020 Pagamentos	2021	2022	Anos Seguintes	TOTAL
050	SAUDE							
	027	REFORÇO DA ACESSIBILIDADE E DA QUALIDADE DOS SERVIÇOS DE SAÚDE						
		Fundo Social Europeu	107 087	14 898	127 496	0	0	249 481
		Saldos de Fundos Europeu	0	0	0	0	0	0
		Outros	0	0	29 255	15 000	15 000	59 255
		TOTAL 2. Financ. Comunitário	333 653	14 898	156 751	15 000	15 000	535 302
		3. Financ. Regional						
		Receitas Gerais	586 032	192 025	72 504	50 000	0	900 561
		Auto-financiamento	26 481	0	0	0	0	26 481
		TOTAL 3. Financ. Regional	612 513	192 025	72 504	50 000	0	927 042
		TOTAL MEDIDA	7 124 860	1 006 381	229 255	65 000	15 000	8 440 496
	028	REFORÇO DA PROMOÇÃO DA SAÚDE PÚBLICA E DA MELHORIA DOS CUIDADOS DE SAÚDE						
		1. Financ. Nacional						
		Receitas Gerais	0	0	0	0	0	0
		TOTAL 1. Financ. Nacional	0	0	0	0	0	0
		2. Financ. Comunitário						
		Feder	0	0	0	0	0	0
		Feder Cooperação	0	483	12 319	7 643	0	20 445
		TOTAL 2. Financ. Comunitário	0	483	12 319	7 643	0	20 445
		3. Financ. Regional						
		Receitas Gerais	724 336	33 040	512 174	1 349	0	1 270 899
		Auto-financiamento	8 414	0	0	0	0	8 414
		TOTAL 3. Financ. Regional	732 750	33 040	512 174	1 349	0	1 279 313
		TOTAL MEDIDA	732 750	33 523	524 493	8 992	0	1 299 758
	029	MELHORIA E REORDENAMENTO DA REDE DE INFRAESTRUTURAS DO SECTOR DA SAÚDE						

Mapa V - Investimento por Departamento, Programa e Medidas

Unidade: Euros

Janeiro a Conta Da Ram 2020

PROGRAMA	MEDIDA	FONTE FINANCIAMENTO	Anos Anteriores	2020 Pagamentos	2021	2022	Anos Seguintes	TOTAL
050	SAUDE							
	029	MELHORIA E REORDENAMENTO DA REDE DE INFRAESTRUTURAS DO SECTOR DA SAÚDE						
		1. Financ. Nacional						
		Receitas Gerais	20 442 670	10 795 647	7 567 000	2 943 940	1 679 026	43 428 283
		Outros	0	0	17 052 773	20 752 626	77 908 441	115 713 840
		TOTAL 1. Financ. Nacional	20 442 670	10 795 647	24 619 773	23 696 566	79 587 467	159 142 123
		2. Financ. Comunitário						
		Feder	0	0	0	0	0	0
		TOTAL 2. Financ. Comunitário	0	0	0	0	0	0
		3. Financ. Regional						
		Receitas Gerais	248 340	371 805	53 165 829	52 856 163	101 721 526	208 363 663
		Auto-financiamento	1 201 338	0	0	0	0	1 201 338
		TOTAL 3. Financ. Regional	1 449 678	371 805	53 165 829	52 856 163	101 721 526	209 565 001
		TOTAL MEDIDA	21 892 347	11 167 452	77 785 602	76 552 729	181 308 993	368 707 124
	069	CONTINGÊNCIA COVID 2019 - PREVENÇÃO, CONTENÇÃO, MITIGAÇÃO E TRATAMENTO						
		1. Financ. Nacional						
		Receitas Gerais	0	0	0	0	0	0
		TOTAL 1. Financ. Nacional	0	0	0	0	0	0
		3. Financ. Regional						
		Receitas Gerais	0	2 122 529	0	0	0	2 122 529
		TOTAL 3. Financ. Regional	0	2 122 529	0	0	0	2 122 529
		TOTAL MEDIDA	0	2 122 529	0	0	0	2 122 529
		TOTAL PROGRAMA	29 749 957	14 329 886	78 539 350	76 626 721	181 323 993	380 569 907
051	ATIVIDADES TRADICIONAIS							

Mapa V - Investimento por Departamento, Programa e Medidas

Unidade: Euros

Janeiro a Conta Da Ram 2020

PROGRAMA	MEDIDA	FONTE FINANCIAMENTO	Anos Anteriores	2020 Pagamentos	2021	2022	Anos Seguintes	TOTAL	
051	ATIVIDADES TRADICIONAIS								
	030	AGRICULTURA, DESENVOLVIMENTO RURAL E FLORESTAS							
		1. Financ. Nacional							
		Receitas Gerais	10 312 894	3 000 000	3 500 000	3 000 000	3 000 000	22 812 894	
		TOTAL 1. Financ. Nacional	10 312 894	3 000 000	3 500 000	3 000 000	3 000 000	22 812 894	
		2. Financ. Comunitário							
		Feder	14 383	0	0	0	0	14 383	
		Feoga Orientação/ FEADER	2 195 640	1 570 957	5 196 905	3 603 303	0	12 566 805	
		Feoga Garantia / Feoga	2 075	0	0	0	0	2 075	
		Saldo de Fundos Europeu	4 503	0	0	0	0	4 503	
		Outros	14 239	2 855	72 761	44 159	82 500	216 514	
		TOTAL 2. Financ. Comunitário	2 230 840	1 573 812	5 269 666	3 647 462	82 500	12 804 280	
		3. Financ. Regional							
		Receitas Gerais	35 550 541	8 627 654	15 205 567	10 579 283	24 537 370	94 500 415	
		Auto-financiamento	420 428	243	0	0	0	420 672	
		TOTAL 3. Financ. Regional	35 970 970	8 627 897	15 205 567	10 579 283	24 537 370	94 921 087	
		TOTAL MEDIDA	48 514 704	13 201 709	23 975 233	17 226 745	27 619 870	130 538 261	
	031	POTENCIAR A ECONOMIA DO MAR (PESCA E AQUICULTURA)							
		1. Financ. Nacional							
		Receitas Gerais	1 427 874	523 768	282 500	0	0	2 234 142	
		TOTAL 1. Financ. Nacional	1 427 874	523 768	282 500	0	0	2 234 142	
		2. Financ. Comunitário							
		Feder	21 606	0	0	0	0	21 606	
		Fundo Europeu das Pescas	3 265 561	1 585 087	1 134 778	152 278	152 278	6 289 982	
		Outros	0	0	0	0	0	0	

Mapa V - Investimento por Departamento, Programa e Medidas

Unidade: Euros

Janeiro a Conta Da Ram 2020

PROGRAMA	MEDIDA	FONTE FINANCIAMENTO	Anos Anteriores	2020 Pagamentos	2021	2022	Anos Seguintes	TOTAL
051	ATIVIDADES TRADICIONAIS							
	031	POTENCIAR A ECONOMIA DO MAR (PESCA E AQUICULTURA)						
		TOTAL 2. Financ. Comunitário	3 287 167	1 585 087	1 134 778	152 278	152 278	6 311 588
		3. Financ. Regional						
		Receitas Gerais	2 846 128	385 574	1 461 274	1 337 774	1 326 774	7 357 524
		TOTAL 3. Financ. Regional	2 846 128	385 574	1 461 274	1 337 774	1 326 774	7 357 524
		TOTAL MEDIDA	7 561 170	2 494 429	2 878 552	1 490 052	1 479 052	15 903 254
	032	REFORÇO DO DESENVOLVIMENTO ZOOTÉCNICO						
		2. Financ. Comunitário						
		Outros	609	0	0	0	0	609
		TOTAL 2. Financ. Comunitário	609	0	0	0	0	609
		3. Financ. Regional						
		Receitas Gerais	314 305	14 438	263 615	273 550	0	865 908
		TOTAL 3. Financ. Regional	314 305	14 438	263 615	273 550	0	865 908
		TOTAL MEDIDA	314 915	14 438	263 615	273 550	0	866 517
	033	VALORIZAÇÃO DAS FLORESTAS, DA BIODIVERSIDADE E ÁREAS PROTEGIDAS						
		1. Financ. Nacional						
		Receitas Gerais	783 650	0	0	0	0	783 650
		TOTAL 1. Financ. Nacional	783 650	0	0	0	0	783 650
		2. Financ. Comunitário						
		Feder	14 658	102 000	0	0	0	116 658
		Feder Cooperação	197 215	107 077	76 707	30 997	0	411 996
		Feoga Orientação/ FEADER	192 867	1 378 729	315 750	19 888	24 138	1 931 372
		Outros	131 751	26 494	86 592	14 782	13 507	273 126
		Saldos de Fundos Europeu	188 443	87 582	0	0	0	276 025

Fonte: VP/DROT

Mapa V - Investimento por Departamento, Programa e Medidas

Unidade: Euros

Janeiro a Conta Da Ram 2020

PROGRAMA	MEDIDA	FONTE FINANCIAMENTO	Anos Anteriores	2020 Pagamentos	2021	2022	Anos Seguintes	TOTAL
051	ATIVIDADES TRADICIONAIS							
	033	VALORIZAÇÃO DAS FLORESTAS, DA BIODIVERSIDADE E ÁREAS PROTEGIDAS						
		TOTAL 2. Financ. Comunitário	724 934	1 701 882	479 049	65 667	37 645	3 009 177
		3. Financ. Regional						
		Receitas Gerais	971 501	600 735	99 303	25 290	6 644	1 703 473
		Auto-financiamento	437 619	241 664	62 271	63 205	262 445	1 067 204
		TOTAL 3. Financ. Regional	1 409 120	842 399	161 574	88 495	269 089	2 770 677
		TOTAL MEDIDA	2 917 704	2 544 281	640 623	154 162	306 734	6 563 504
	069	CONTINGÊNCIA COVID 2019 - PREVENÇÃO, CONTENÇÃO, MITIGAÇÃO E TRATAMENTO						
		3. Financ. Regional						
		Receitas Gerais	0	83 565	0	0	0	83 565
		Auto-financiamento	0	1 063	0	0	0	1 063
		TOTAL 3. Financ. Regional	0	84 628	0	0	0	84 628
		TOTAL MEDIDA	0	84 628	0	0	0	84 628
	070	CONTINGÊNCIA COVID 2019 - GARANTIR NORMALIDADE						
		2. Financ. Comunitário						
		Feoga Orientação/ FEADER	0	0	0	0	0	0
		TOTAL 2. Financ. Comunitário	0	0	0	0	0	0
		3. Financ. Regional						
		Receitas Gerais	0	3 849 058	400 000	0	0	4 249 058
		Auto-financiamento	0	1 007	0	0	0	1 007
		TOTAL 3. Financ. Regional	0	3 850 065	400 000	0	0	4 250 065
		TOTAL MEDIDA	0	3 850 065	400 000	0	0	4 250 065
		TOTAL PROGRAMA	59 308 492	22 189 549	28 158 023	19 144 509	29 405 656	158 206 229

Mapa V - Investimento por Departamento, Programa e Medidas

Unidade: Euros

Janeiro a Conta Da Ram 2020

PROGRAMA	MEDIDA	FONTE FINANCIAMENTO	Anos Anteriores	2020 Pagamentos	2021	2022	Anos Seguintes	TOTAL
052	ORDENAMENTO URBANO E TERRITORIAL							
	034	ORDENAMENTO URBANO E RURAL						
		1. Financ. Nacional						
		Receitas Gerais	1 984 180	64 181	4 450 000	30 000	30 000	6 558 361
		TOTAL 1. Financ. Nacional	1 984 180	64 181	4 450 000	30 000	30 000	6 558 361
		2. Financ. Comunitário						
		Fundo de Coesão	158 104	0	0	0	0	158 104
		TOTAL 2. Financ. Comunitário	158 104	0	0	0	0	158 104
		3. Financ. Regional						
		Receitas Gerais	86 845	0	0	0	0	86 845
		TOTAL 3. Financ. Regional	86 845	0	0	0	0	86 845
		TOTAL MEDIDA	2 229 129	64 181	4 450 000	30 000	30 000	6 803 310
	035	REABILITAÇÃO URBANA						
		3. Financ. Regional						
		Receitas Gerais	0	0	0	0	0	0
		TOTAL 3. Financ. Regional	0	0	0	0	0	0
		TOTAL MEDIDA	0	0	0	0	0	0
	036	SOLO E PAISAGEM						
		1. Financ. Nacional						
		Receitas Gerais	0	0	0	0	0	0
		Outros	117 699	0	0	0	0	117 699
		TOTAL 1. Financ. Nacional	117 699	0	0	0	0	117 699
		2. Financ. Comunitário						
		Feder	292 320	0	0	0	0	292 320

Mapa V - Investimento por Departamento, Programa e Medidas

Unidade: Euros

Janeiro a Conta Da Ram 2020

PROGRAMA	MEDIDA	FONTE FINANCIAMENTO	Anos Anteriores	2020 Pagamentos	2021	2022	Anos Seguintes	TOTAL
052	ORDENAMENTO URBANO E TERRITORIAL							
	036	SOLO E PAISAGEM						
		TOTAL 2. Financ. Comunitário	292 320	0	0	0	0	292 320
		3. Financ. Regional						
		Receitas Gerais	784 979	53 344	86 000	45 000	0	969 323
		TOTAL 3. Financ. Regional	784 979	53 344	86 000	45 000	0	969 323
		TOTAL MEDIDA	1 194 998	53 344	86 000	45 000	0	1 379 342
	037	GOVERNAÇÃO E ADMINISTRAÇÃO DO TERRITÓRIO						
		1. Financ. Nacional						
		Outros	0	0	0	0	0	0
		TOTAL 1. Financ. Nacional	0	0	0	0	0	0
		2. Financ. Comunitário						
		Feder Cooperação	0	0	0	0	0	0
		TOTAL 2. Financ. Comunitário	0	0	0	0	0	0
		3. Financ. Regional						
		Receitas Gerais	58 399	11 705	33 200	0	0	103 304
		TOTAL 3. Financ. Regional	58 399	11 705	33 200	0	0	103 304
		TOTAL MEDIDA	58 399	11 705	33 200	0	0	103 304
	038	GOVERNAÇÃO E ADMINISTRAÇÃO DAS ÁREAS COSTEIRAS E DO ESPAÇO MARÍTIMO						
		1. Financ. Nacional						
		Receitas Gerais	660 954	170 242	325 000	232 000	244 000	1 632 196
		TOTAL 1. Financ. Nacional	660 954	170 242	325 000	232 000	244 000	1 632 196
		2. Financ. Comunitário						
		Feder	58 158	0	0	0	0	58 158

Mapa V - Investimento por Departamento, Programa e Medidas

Unidade: Euros

Janeiro a Conta Da Ram 2020

PROGRAMA	MEDIDA	FONTE FINANCIAMENTO	Anos Anteriores	2020 Pagamentos	2021	2022	Anos Seguintes	TOTAL
052	ORDENAMENTO URBANO E TERRITORIAL							
	038	GOVERNAÇÃO E ADMINISTRAÇÃO DAS ÁREAS COSTEIRAS E DO ESPAÇO MARÍTIMO						
		Feder Cooperação	22 329	4 974	16 363	9 416	0	53 082
		Fundo Europeu das Pescas	93 001	63 148	0	0	0	156 148
		Outros	22 590	0	0	0	0	22 590
		Saldos de Fundos Europeu	20 320	0	0	0	0	20 320
		Outros	202 611	4 673	395 342	20 796	62 373	685 795
		TOTAL 2. Financ. Comunitário	419 008	72 794	411 705	30 212	62 373	996 093
		3. Financ. Regional						
		Receitas Gerais	90 227	32 821	376 702	17 773	51 030	568 553
		Auto-financiamento	269 467	14 020	101 845	905	0	386 237
		TOTAL 3. Financ. Regional	359 694	46 841	478 547	18 678	51 030	954 789
		TOTAL MEDIDA	1 439 656	289 877	1 215 252	280 890	357 403	3 583 078
	039	ACESSIBILIDADE E USUFRUTO DO MAR						
		1. Financ. Nacional						
		Receitas Gerais	91 488	43 920	0	0	0	135 408
		TOTAL 1. Financ. Nacional	91 488	43 920	0	0	0	135 408
		2. Financ. Comunitário						
		Feder	0	0	0	0	0	0
		Feder Cooperação	25 114	6 706	2 677	1 275	0	35 772
		TOTAL 2. Financ. Comunitário	25 114	6 706	2 677	1 275	0	35 772
		3. Financ. Regional						
		Receitas Gerais	224 898	39 925	16 675	225	0	281 723
		TOTAL 3. Financ. Regional	224 898	39 925	16 675	225	0	281 723
		TOTAL MEDIDA	341 500	90 551	19 352	1 500	0	452 903

Fonte: VP/DROT

Mapa V - Investimento por Departamento, Programa e Medidas

Unidade: Euros

Janeiro a Conta Da Ram 2020

PROGRAMA	MEDIDA	FONTE FINANCIAMENTO	Anos Anteriores	2020 Pagamentos	2021	2022	Anos Seguintes	TOTAL	
052	ORDENAMENTO URBANO E TERRITORIAL								
	040	INFRAESTRUTURAS PÚBLICAS							
		1. Financ. Nacional							
		Receitas Gerais	5 602 656	6 115 591	12 212 214	8 401 550	650 000	32 982 011	
		Receitas Próprias	0	0	50 401	0	0	50 401	
		TOTAL 1. Financ. Nacional	5 602 656	6 115 591	12 262 615	8 401 550	650 000	33 032 412	
		2. Financ. Comunitário							
		Feder	638 284	835 175	0	0	0	1 473 459	
		TOTAL 2. Financ. Comunitário	638 284	835 175	0	0	0	1 473 459	
		3. Financ. Regional							
		Receitas Gerais	8 613 194	3 271 435	5 679 683	4 638 250	2 452 750	24 655 312	
		Auto-financiamento	248 620	1 177 873	1 246 240	0	0	2 672 732	
		TOTAL 3. Financ. Regional	8 861 814	4 449 307	6 925 923	4 638 250	2 452 750	27 328 044	
		TOTAL MEDIDA	15 102 754	11 400 073	19 188 538	13 039 800	3 102 750	61 833 915	
	069	CONTINGÊNCIA COVID 2019 - PREVENÇÃO, CONTENÇÃO, MITIGAÇÃO E TRATAMENTO							
		3. Financ. Regional							
		Receitas Gerais	0	0	472 778	0	0	472 778	
		TOTAL 3. Financ. Regional	0	0	472 778	0	0	472 778	
		TOTAL MEDIDA	0	0	472 778	0	0	472 778	
	070	CONTINGÊNCIA COVID 2019 - GARANTIR NORMALIDADE							
		1. Financ. Nacional							
		Receitas Gerais	0	325 396	0	0	0	325 396	
		TOTAL 1. Financ. Nacional	0	325 396	0	0	0	325 396	
		3. Financ. Regional							

Mapa V - Investimento por Departamento, Programa e Medidas

Unidade: Euros

Janeiro a Conta Da Ram 2020

PROGRAMA	MEDIDA	FONTE FINANCIAMENTO	Anos Anteriores	2020 Pagamentos	2021	2022	Anos Seguintes	TOTAL
052	ORDENAMENTO URBANO E TERRITORIAL							
	070	CONTINGÊNCIA COVID 2019 - GARANTIR NORMALIDADE						
		Receitas Gerais	0	0	519 916	0	0	519 916
		TOTAL 3. Financ. Regional	0	0	519 916	0	0	519 916
		TOTAL MEDIDA	0	325 396	519 916	0	0	845 312
		TOTAL PROGRAMA	20 366 435	12 235 128	25 985 036	13 397 190	3 490 153	75 473 942
053	PROMOVER A ADAPTAÇÃO AS ALTERAÇÕES CLIMATICAS E A PREVENÇÃO E GESTAO DE RISCOS							
	041	PREVENÇÃO E GESTÃO DE RISCOS NATURAIS E ANTRÓPICOS						
		1. Financ. Nacional						
		Receitas Gerais	1 261 356	346 210	2 383 650	2 299 210	2 160 000	8 450 426
		TOTAL 1. Financ. Nacional	1 261 356	346 210	2 383 650	2 299 210	2 160 000	8 450 426
		2. Financ. Comunitário						
		Feder	0	0	20 207	0	0	20 207
		Feder Cooperação	12 237	50 851	83 671	8 075	0	154 833
		Fundo de Coesão	18 454 412	13 293 435	12 995 000	4 496 588	0	49 239 435
		Fundo Europeu das Pescas	0	0	0	0	0	0
		TOTAL 2. Financ. Comunitário	18 466 649	13 344 285	13 098 878	4 504 663	0	49 414 475
		3. Financ. Regional						
		Receitas Gerais	11 655 079	8 642 011	10 336 350	3 373 423	1 964 208	35 971 071
		TOTAL 3. Financ. Regional	11 655 079	8 642 011	10 336 350	3 373 423	1 964 208	35 971 071
		TOTAL MEDIDA	31 383 085	22 332 506	25 818 878	10 177 296	4 124 208	93 835 972
	042	PROMOÇÃO DE INVESTIMENTOS PARA ABORDAR RISCOS ESPECÍFICOS						
		1. Financ. Nacional						
		Receitas Gerais	88 776	0	0	0	0	88 776

Fonte: VP/DROT

Mapa V - Investimento por Departamento, Programa e Medidas

Unidade: Euros

Janeiro a Conta Da Ram 2020

PROGRAMA	MEDIDA	FONTE FINANCIAMENTO	Anos Anteriores	2020 Pagamentos	2021	2022	Anos Seguintes	TOTAL	
053	PROMOVER A ADAPTAÇÃO AS ALTERAÇÕES CLIMÁTICAS E A PREVENÇÃO E GESTÃO DE RISCOS								
	042	PROMOÇÃO DE INVESTIMENTOS PARA ABORDAR RISCOS ESPECÍFICOS							
		TOTAL 1. Financ. Nacional	88 776	0	0	0	0	88 776	
		2. Financ. Comunitário							
		Feder Cooperação	6 303	14 351	29 451	36 145	0	86 249	
		Fundo de Coesão	1 828 820	960 560	0	0	0	2 789 380	
		Fundo Social Europeu	184 940	116 339	175 708	0	0	476 986	
		Feoga Orientação/ FEADER	0	0	0	0	0	0	
		TOTAL 2. Financ. Comunitário	2 020 062	1 091 250	205 159	36 145	0	3 352 616	
		3. Financ. Regional							
		Receitas Gerais	990 834	575 430	0	0	0	1 566 264	
		Auto-financiamento	581 412	22 841	37 857	6 379	0	648 489	
		TOTAL 3. Financ. Regional	1 572 246	598 271	37 857	6 379	0	2 214 753	
		TOTAL MEDIDA	3 681 085	1 689 521	243 016	42 524	0	5 656 145	
	069	CONTINGÊNCIA COVID 2019 - PREVENÇÃO, CONTENÇÃO, MITIGAÇÃO E TRATAMENTO							
		3. Financ. Regional							
		Receitas Gerais	0	979	0	0	0	979	
		TOTAL 3. Financ. Regional	0	979	0	0	0	979	
		TOTAL MEDIDA	0	979	0	0	0	979	
	070	CONTINGÊNCIA COVID 2019 - GARANTIR NORMALIDADE							
		3. Financ. Regional							
		Receitas Gerais	0	2 385 989	0	0	0	2 385 989	
		TOTAL 3. Financ. Regional	0	2 385 989	0	0	0	2 385 989	
		TOTAL MEDIDA	0	2 385 989	0	0	0	2 385 989	

Mapa V - Investimento por Departamento, Programa e Medidas

Unidade: Euros

Janeiro a Conta Da Ram 2020

PROGRAMA	MEDIDA	FONTE FINANCIAMENTO	Anos Anteriores	2020 Pagamentos	2021	2022	Anos Seguintes	TOTAL
053	PROMOVER A ADAPTAÇÃO AS ALTERAÇÕES CLIMÁTICAS E A PREVENÇÃO E GESTÃO DE RISCOS							
	TOTAL PROGRAMA		35 064 169	26 408 995	26 061 894	10 219 820	4 124 208	101 879 086
054	INFRAESTRUTURAS AMBIENTAIS							
	043	INVESTIMENTO NOS SECTORES DA ÁGUA E DOS RESÍDUOS						
		1. Financ. Nacional						
		Receitas Gerais	2 265 592	33 893	0	0	0	2 299 486
		Outros	0	22 631	0	0	0	22 631
		TOTAL 1. Financ. Nacional	2 265 592	56 524	0	0	0	2 322 117
		2. Financ. Comunitário						
		Feder	102 851	0	0	0	0	102 851
		Feder Cooperação	0	0	25 928	4 025	0	29 953
		Fundo de Coesão	57 683	17 111	123 750	0	0	198 544
		Feoga Orientação/ FEADER	0	0	0	0	0	0
		TOTAL 2. Financ. Comunitário	160 534	17 111	149 678	4 025	0	331 348
		3. Financ. Regional						
		Receitas Gerais	1 736 799	922 915	396 127	185 611	578 000	3 819 452
		TOTAL 3. Financ. Regional	1 736 799	922 915	396 127	185 611	578 000	3 819 452
		TOTAL MEDIDA	4 162 926	996 549	545 805	189 636	578 000	6 472 917
		TOTAL PROGRAMA	4 162 926	996 549	545 805	189 636	578 000	6 472 917
055	ASSISTENCIA TECNICA							
	044	ASSISTÊNCIA TÉCNICA						
		2. Financ. Comunitário						
		Feder	2 211 494	814 692	390 833	400 350	0	3 817 369
		Feder Cooperação	52 471	17 138	0	0	0	69 608
		Fundo de Coesão	256 292	140 851	0	0	0	397 143

Fonte: VP/DROT

Mapa V - Investimento por Departamento, Programa e Medidas

Unidade: Euros

Janeiro a Conta Da Ram 2020

PROGRAMA	MEDIDA	FONTE FINANCIAMENTO	Anos Anteriores	2020 Pagamentos	2021	2022	Anos Seguintes	TOTAL
055	ASSISTENCIA TECNICA							
	044	ASSISTÊNCIA TÉCNICA						
		Fundo Social Europeu	0	0	0	0	0	0
		Feoga Orientação/ FEADER	777 089	130 304	3 438	0	0	910 831
		Fundo Europeu das Pescas	12 858	1 043	49 165	49 165	49 165	161 395
		Saldos de Fundos Europeu	42 419	1 116	0	0	0	43 535
		TOTAL 2. Financ. Comunitário	3 352 623	1 105 144	443 436	449 515	49 165	5 399 882
		3. Financ. Regional						
		Receitas Gerais	604 880	177 084	85 882	86 954	16 301	971 101
		Auto-financiamento	477 822	24 542	0	0	0	502 363
		TOTAL 3. Financ. Regional	1 082 702	201 626	85 882	86 954	16 301	1 473 465
		TOTAL MEDIDA	4 435 325	1 306 769	529 318	536 469	65 466	6 873 347
		TOTAL PROGRAMA	4 435 325	1 306 769	529 318	536 469	65 466	6 873 347
		TOTAL GERAL	2 189 759 320	355 241 953	499 302 278	258 588 796	696 698 361	3 999 590 708
		TOTAL CONSOLIDADO	2 188 357 676	355 189 599	499 302 278	258 588 796	696 698 361	3 998 136 710

**MAPA VI - INVESTIMENTO POR PROJETOS NOVOS
E EM CURSO POR DEPARTAMENTO**



Mapa VI - Investimento - Projetos Novos e em Curso por Departamento

Departamento	PROGRAMAÇÃO FINANCEIRA PLURIANUAL				
	2020 Pagamentos	2021	2022	Anos Seguintes	TOTAL
PRESIDÊNCIA DO GOVERNO REGIONAL					
PROJECTOS EM CURSO					
3. Financ. Regional					
Receitas Gerais	51 531	138 250	138 250	0	583 068
Total 3. Financ. Regional	51 531	138 250	138 250	0	583 068
TOTAL PROJECTOS EM CURSO	51 531	138 250	138 250	0	583 068
TOTAL DO DEPARTAMENTO	51 531	138 250	138 250	0	583 068

Mapa VI - Investimento - Projetos Novos e em Curso por Departamento

Departamento	PROGRAMAÇÃO FINANCEIRA PLURIANUAL				
	2020 Pagamentos	2021	2022	Anos Seguintes	TOTAL
VICE-PRESIDÊNCIA DO GOVERNO REGIONAL E ASSUNTOS PARLAMENTARES					
PROJECTOS NOVOS					
1. Financ. Nacional					
Receitas Gerais	522 601	7 516 000	1 275 000	516 000	9 829 601
Total 1. Financ. Nacional	522 601	7 516 000	1 275 000	516 000	9 829 601
2. Financ. Comunitário					
Feder	23 359	105 609	80 137	0	209 105
Total 2. Financ. Comunitário	23 359	105 609	80 137	0	209 105
3. Financ. Regional					
Receitas Gerais	779 459	5 057 605	25 237	48 000	5 910 301
Auto-financiamento	0	6 033	905	0	6 938
Total 3. Financ. Regional	779 459	5 063 638	26 142	48 000	5 917 239
TOTAL PROJECTOS NOVOS	1 325 419	12 685 247	1 381 279	564 000	15 955 945

Mapa VI - Investimento - Projetos Novos e em Curso por Departamento

Departamento	PROGRAMAÇÃO FINANCEIRA PLURIANUAL				
	2020 Pagamentos	2021	2022	Anos Seguintes	TOTAL
VICE-PRESIDÊNCIA DO GOVERNO REGIONAL E ASSUNTOS PARLAMENTARES					
PROJECTOS EM CURSO					
1. Financ. Nacional					
Receitas Gerais	15 917 108	0	0	0	44 978 338
Total 1. Financ. Nacional	15 917 108	0	0	0	44 978 338
2. Financ. Comunitário					
Feder	1 058 926	34 000	0	0	14 048 099
Fundo de Coesão	140 851	0	0	0	397 143
Fundo Social Europeu	20 669	0	0	0	311 518
Feoga Orientação/ FEADER	0	0	0	0	0
Outros	0	0	0	0	50 992
Outros	0	196 900	0	0	196 900
Total 2. Financ. Comunitário	1 220 446	230 900	0	0	15 004 652
3. Financ. Regional					
Receitas Gerais	11 060 286	26 000	0	0	75 185 859
Auto-financiamento	99 681	274 238	0	0	793 239
Total 3. Financ. Regional	11 159 966	300 238	0	0	75 979 098
TOTAL PROJECTOS EM CURSO	28 297 520	531 138	0	0	135 962 088
TOTAL DO DEPARTAMENTO	29 622 938	13 216 385	1 381 279	564 000	151 918 033

Mapa VI - Investimento - Projetos Novos e em Curso por Departamento

Departamento	PROGRAMAÇÃO FINANCEIRA PLURIANUAL				
	2020 Pagamentos	2021	2022	Anos Seguintes	TOTAL
SECRETARIA REGIONAL DE ECONOMIA					
PROJECTOS NOVOS					
2. Financ. Comunitário					
Feder	1 100 316	12 750	12 750	12 750	1 138 566
Total 2. Financ. Comunitário	1 100 316	12 750	12 750	12 750	1 138 566
3. Financ. Regional					
Receitas Gerais	10 235 870	10 502 250	2 002 250	4 000 000	26 740 370
Total 3. Financ. Regional	10 235 870	10 502 250	2 002 250	4 000 000	26 740 370
TOTAL PROJECTOS NOVOS	11 336 186	10 515 000	2 015 000	4 012 750	27 878 936
PROJECTOS EM CURSO					
1. Financ. Nacional					
Receitas Próprias	0	0	0	0	0
Outros	36 872	0	0	0	5 200 345
Total 1. Financ. Nacional	36 872	0	0	0	5 200 345
2. Financ. Comunitário					
Feder	16 177 505	15 890 967	7 988 417	0	123 316 648
Feoga Garantia / Feoga	21 000	0	0	0	21 000
Outros	1 347 139	1 862 000	1 862 000	382 000	6 065 404
Total 2. Financ. Comunitário	17 545 644	17 752 967	9 850 417	382 000	129 403 052
3. Financ. Regional					
Receitas Gerais	17 437 204	12 943 934	6 549 484	0	111 843 198
Auto-financiamento	24 428	0	0	0	4 801 498
Total 3. Financ. Regional	17 461 632	12 943 934	6 549 484	0	116 644 696
TOTAL PROJECTOS EM CURSO	35 044 148	30 696 901	16 399 901	382 000	251 248 093

Fonte: VP/DROT

Mapa VI - Investimento - Projetos Novos e em Curso por Departamento

Departamento	PROGRAMAÇÃO FINANCEIRA PLURIANUAL				
	2020 Pagamentos	2021	2022	Anos Seguintes	TOTAL
SECRETARIA REGIONAL DE ECONOMIA					
TOTAL DO DEPARTAMENTO	46 380 335	41 211 901	18 414 901	4 394 750	279 127 030

Mapa VI - Investimento - Projetos Novos e em Curso por Departamento

Departamento	PROGRAMAÇÃO FINANCEIRA PLURIANUAL				
	2020 Pagamentos	2021	2022	Anos Seguintes	TOTAL
SECRETARIA REGIONAL DE EDUCAÇÃO, CIÊNCIA E TECNOLOGIA					
PROJECTOS NOVOS					
1. Financ. Nacional					
Receitas Gerais	0	0	0	0	0
Outros	2 450	2 050	0	0	4 500
Total 1. Financ. Nacional	2 450	2 050	0	0	4 500
2. Financ. Comunitário					
Feder Cooperação	239 153	278 587	287 590	0	805 330
Outros	89 631	85 782	27 179	23 518	226 110
Outros	76 207	219 794	34 863	0	330 864
Total 2. Financ. Comunitário	404 991	584 163	349 632	23 518	1 362 304
3. Financ. Regional					
Receitas Gerais	1 338 817	1 092 799	540 884	961 874	3 934 374
Auto-financiamento	61 200	55 394	50 820	0	167 414
Total 3. Financ. Regional	1 400 018	1 148 193	591 704	961 874	4 101 789
TOTAL PROJECTOS NOVOS	1 807 459	1 734 406	941 336	985 392	5 468 593

Mapa VI - Investimento - Projetos Novos e em Curso por Departamento

Departamento	PROGRAMAÇÃO FINANCEIRA PLURIANUAL				
	2020 Pagamentos	2021	2022	Anos Seguintes	TOTAL
SECRETARIA REGIONAL DE EDUCAÇÃO, CIÊNCIA E TECNOLOGIA					
PROJECTOS EM CURSO					
1. Financ. Nacional					
Receitas Gerais	1 523 874	1 500 000	1 500 000	14 000 000	23 394 372
Outros	1 026 801	60 293	60 293	60 293	8 441 099
Total 1. Financ. Nacional	2 550 675	1 560 293	1 560 293	14 060 293	31 835 471
2. Financ. Comunitário					
Feder	974 340	959 640	0	0	5 094 840
Fundo Social Europeu	6 126 523	881 326	652 288	483 665	63 256 394
Outros	1 497 343	378 991	192 513	373 549	5 462 409
Total 2. Financ. Comunitário	8 598 205	2 219 957	844 801	857 214	73 813 643
3. Financ. Regional					
Receitas Gerais	16 323 934	8 051 711	4 673 742	4 901 450	202 290 309
Auto-financiamento	329 911	114 344	700	0	2 531 301
Total 3. Financ. Regional	16 653 845	8 166 055	4 674 442	4 901 450	204 821 610
TOTAL PROJECTOS EM CURSO	27 802 725	11 946 305	7 079 536	19 818 957	310 470 724
TOTAL DO DEPARTAMENTO	29 610 184	13 680 711	8 020 872	20 804 349	315 939 317

Mapa VI - Investimento - Projetos Novos e em Curso por Departamento

Departamento	PROGRAMAÇÃO FINANCEIRA PLURIANUAL				
	2020 Pagamentos	2021	2022	Anos Seguintes	TOTAL
SECRETARIA REGIONAL DE SAÚDE E PROTEÇÃO CIVIL					
PROJECTOS NOVOS					
2. Financ. Comunitário					
Feder Cooperação	14 833	41 770	43 788	0	100 391
Outros	0	29 255	15 000	15 000	59 255
Total 2. Financ. Comunitário	14 833	71 025	58 788	15 000	159 646
3. Financ. Regional					
Receitas Gerais	206 773	2 174	1 349	0	210 296
Auto-financiamento	2 490	6 848	6 379	0	15 717
Total 3. Financ. Regional	209 263	9 022	7 728	0	226 013
TOTAL PROJECTOS NOVOS	224 097	80 047	66 516	15 000	385 660

Mapa VI - Investimento - Projetos Novos e em Curso por Departamento

Departamento	PROGRAMAÇÃO FINANCEIRA PLURIANUAL				
	2020 Pagamentos	2021	2022	Anos Seguintes	TOTAL
SECRETARIA REGIONAL DE SAÚDE E PROTEÇÃO CIVIL					
PROJECTOS EM CURSO					
1. Financ. Nacional					
Receitas Gerais	2 648 668	0	0	0	13 049 310
Outros	0	0	0	0	0
Total 1. Financ. Nacional	2 648 668	0	0	0	13 049 310
2. Financ. Comunitário					
Feder	0	0	0	0	232 869
Fundo de Coesão	343 592	0	0	0	2 172 412
Fundo Social Europeu	131 237	303 204	0	0	726 467
Saldos de Fundos Europeus	0	0	0	0	0
Total 2. Financ. Comunitário	474 829	303 204	0	0	3 131 748
3. Financ. Regional					
Receitas Gerais	3 608 743	682 504	100 000	0	11 351 380
Auto-financiamento	20 350	31 009	0	0	1 320 443
Total 3. Financ. Regional	3 629 093	713 513	100 000	0	12 671 823
TOTAL PROJECTOS EM CURSO	6 752 590	1 016 717	100 000	0	28 852 880
TOTAL DO DEPARTAMENTO	6 976 687	1 096 764	166 516	15 000	29 238 540

Mapa VI - Investimento - Projetos Novos e em Curso por Departamento

Departamento	PROGRAMAÇÃO FINANCEIRA PLURIANUAL				
	2020 Pagamentos	2021	2022	Anos Seguintes	TOTAL
SECRETARIA REGIONAL DO TURISMO E CULTURA					
PROJECTOS NOVOS					
3. Financ. Regional					
Receitas Gerais	275 216	3 050 000	0	0	3 325 216
Total 3. Financ. Regional	275 216	3 050 000	0	0	3 325 216
TOTAL PROJECTOS NOVOS	275 216	3 050 000	0	0	3 325 216
PROJECTOS EM CURSO					
1. Financ. Nacional					
Receitas Gerais	0	0	0	0	300 421
Total 1. Financ. Nacional	0	0	0	0	300 421
2. Financ. Comunitário					
Feder	1 467 826	634 101	309 500	200 000	8 937 410
Outros	0	93 500	21 250	0	116 272
Total 2. Financ. Comunitário	1 467 826	727 601	330 750	200 000	9 053 682
3. Financ. Regional					
Receitas Gerais	19 219 618	25 335 443	14 250	0	117 732 088
Total 3. Financ. Regional	19 219 618	25 335 443	14 250	0	117 732 088
TOTAL PROJECTOS EM CURSO	20 687 444	26 063 044	345 000	200 000	127 086 191
TOTAL DO DEPARTAMENTO	20 962 660	29 113 044	345 000	200 000	130 411 406

Mapa VI - Investimento - Projetos Novos e em Curso por Departamento

Departamento	PROGRAMAÇÃO FINANCEIRA PLURIANUAL				
	2020 Pagamentos	2021	2022	Anos Seguintes	TOTAL
SECRETARIA REGIONAL DE INCLUSÃO SOCIAL E CIDADANIA					
PROJECTOS NOVOS					
3. Financ. Regional					
Receitas Gerais	14 844 872	18 795 705	0	0	33 640 577
Total 3. Financ. Regional	14 844 872	18 795 705	0	0	33 640 577
TOTAL PROJECTOS NOVOS	14 844 872	18 795 705	0	0	33 640 577
PROJECTOS EM CURSO					
1. Financ. Nacional					
Receitas Gerais	2 007 835	0	0	0	10 567 815
Receitas Próprias	0	0	0	0	0
Outros	55 965	0	0	0	1 205 178
Total 1. Financ. Nacional	2 063 800	0	0	0	11 772 994
2. Financ. Comunitário					
Feder	2 091 677	0	0	0	3 925 343
Fundo Social Europeu	3 955 176	0	0	0	66 493 742
Outros	616 510	0	0	0	1 426 676
Total 2. Financ. Comunitário	6 663 362	0	0	0	71 845 761
3. Financ. Regional					
Receitas Gerais	23 641 514	0	0	0	133 217 376
Auto-financiamento	238 612	0	0	0	4 256 346
Total 3. Financ. Regional	23 880 126	0	0	0	137 473 723
TOTAL PROJECTOS EM CURSO	32 607 289	0	0	0	221 092 478
TOTAL DO DEPARTAMENTO	47 452 160	18 795 705	0	0	254 733 054

Fonte: VP/DROT

Mapa VI - Investimento - Projetos Novos e em Curso por Departamento

Departamento	PROGRAMAÇÃO FINANCEIRA PLURIANUAL				
	2020 Pagamentos	2021	2022	Anos Seguintes	TOTAL
SECRETARIA REGIONAL DE AMBIENTE, RECURSOS NATURAIS E ALTERAÇÕES CLIMÁTICAS					
PROJECTOS NOVOS					
1. Financ. Nacional					
Outros	22 631	0	0	0	22 631
Total 1. Financ. Nacional	22 631	0	0	0	22 631
2. Financ. Comunitário					
Feder	0	96 914	30 997	0	127 911
Feoga Orientação/ FEADER	0	0	0	0	0
Outros	1 206	86 592	14 782	13 507	116 087
Outros	4 553	392 170	20 796	62 373	479 892
Total 2. Financ. Comunitário	5 759	575 676	66 575	75 880	723 890
3. Financ. Regional					
Receitas Gerais	2 434 049	713 415	288 695	631 414	4 067 573
Auto-financiamento	2 070	0	0	0	2 070
Total 3. Financ. Regional	2 436 118	713 415	288 695	631 414	4 069 642
TOTAL PROJECTOS NOVOS	2 464 508	1 289 091	355 270	707 294	4 816 163

Fonte: VP/DROT

Mapa VI - Investimento - Projetos Novos e em Curso por Departamento

Departamento	PROGRAMAÇÃO FINANCEIRA PLURIANUAL				
	2020 Pagamentos	2021	2022	Anos Seguintes	TOTAL
SECRETARIA REGIONAL DE AMBIENTE, RECURSOS NATURAIS E ALTERAÇÕES CLIMÁTICAS					
PROJECTOS EM CURSO					
1. Financ. Nacional					
Receitas Gerais	77 813	104 000	0	0	4 635 476
Outros	0	0	0	0	117 699
Total 1. Financ. Nacional	77 813	104 000	0	0	4 753 175
2. Financ. Comunitário					
Feder	268 651	114 444	14 225	0	1 081 372
Fundo de Coesão	634 079	123 750	0	0	973 615
Feoga Orientação/ FEADER	1 380 835	315 750	19 888	24 138	2 374 286
Fundo Europeu das Pescas	63 148	0	0	0	156 148
Outros	112 870	0	0	0	433 064
Outros	119	0	0	0	142 597
Total 2. Financ. Comunitário	2 459 702	553 944	34 113	24 138	5 161 082
3. Financ. Regional					
Receitas Gerais	6 019 013	7 971 312	4 336 725	3 004 260	38 343 829
Auto-financiamento	241 664	62 271	63 205	262 445	1 615 765
Total 3. Financ. Regional	6 260 677	8 033 583	4 399 930	3 266 705	39 959 594
TOTAL PROJECTOS EM CURSO	8 798 192	8 691 527	4 434 043	3 290 843	49 873 851
TOTAL DO DEPARTAMENTO	11 262 700	9 980 618	4 789 313	3 998 137	54 690 014

Mapa VI - Investimento - Projetos Novos e em Curso por Departamento

Departamento	PROGRAMAÇÃO FINANCEIRA PLURIANUAL				
	2020 Pagamentos	2021	2022	Anos Seguintes	TOTAL
SECRETARIA REGIONAL DE MAR E PESCAS					
PROJECTOS NOVOS					
2. Financ. Comunitário					
Feder Cooperação	0	30 855	31 182	0	62 037
Fundo Europeu das Pescas	0	0	0	0	0
Outros	0	0	0	0	0
Total 2. Financ. Comunitário	0	30 855	31 182	0	62 037
3. Financ. Regional					
Receitas Gerais	940 716	74 448	16 504	0	1 031 668
Total 3. Financ. Regional	940 716	74 448	16 504	0	1 031 668
TOTAL PROJECTOS NOVOS	940 716	105 303	47 686	0	1 093 705
PROJECTOS EM CURSO					
1. Financ. Nacional					
Receitas Gerais	523 768	282 500	0	0	2 235 642
Total 1. Financ. Nacional	523 768	282 500	0	0	2 235 642
2. Financ. Comunitário					
Feder	3 694	0	0	0	169 853
Fundo Europeu das Pescas	1 586 130	1 183 943	201 443	201 443	6 451 377
Outros	0	3 172	0	0	63 306
Total 2. Financ. Comunitário	1 589 824	1 187 115	201 443	201 443	6 684 536
3. Financ. Regional					
Receitas Gerais	386 573	1 467 371	1 343 078	1 343 075	7 403 912
Total 3. Financ. Regional	386 573	1 467 371	1 343 078	1 343 075	7 403 912
TOTAL PROJECTOS EM CURSO	2 500 165	2 936 986	1 544 521	1 544 518	16 324 090

Fonte: VP/DROT

Mapa VI - Investimento - Projetos Novos e em Curso por Departamento

Departamento	PROGRAMAÇÃO FINANCEIRA PLURIANUAL				TOTAL
	2020 Pagamentos	2021	2022	Anos Seguintes	
SECRETARIA REGIONAL DE MAR E PESCAS					
TOTAL DO DEPARTAMENTO	3 440 880	3 042 289	1 592 207	1 544 518	17 417 795

Mapa VI - Investimento - Projetos Novos e em Curso por Departamento

Departamento	PROGRAMAÇÃO FINANCEIRA PLURIANUAL				
	2020 Pagamentos	2021	2022	Anos Seguintes	TOTAL
SECRETARIA REGIONAL DE AGRICULTURA E DESENVOLVIMENTO RURAL					
PROJECTOS NOVOS					
2. Financ. Comunitário					
Feder Cooperação	15 364	26 344	38 989	0	80 697
Feoga Orientação/ FEADER	34 814	136 326	7 803	0	178 943
Feoga Garantia / Feoga	37 150	0	0	0	37 150
Outros	0	57 011	27 659	0	84 670
Total 2. Financ. Comunitário	87 327	219 681	74 451	0	381 459
3. Financ. Regional					
Receitas Gerais	3 150 277	1 566 322	487 213	832 500	6 036 312
Total 3. Financ. Regional	3 150 277	1 566 322	487 213	832 500	6 036 312
TOTAL PROJECTOS NOVOS	3 237 605	1 786 003	561 664	832 500	6 417 772

Mapa VI - Investimento - Projetos Novos e em Curso por Departamento

Departamento	PROGRAMAÇÃO FINANCEIRA PLURIANUAL				
	2020 Pagamentos	2021	2022	Anos Seguintes	TOTAL
SECRETARIA REGIONAL DE AGRICULTURA E DESENVOLVIMENTO RURAL					
PROJECTOS EM CURSO					
1. Financ. Nacional					
Receitas Gerais	3 000 000	3 500 000	3 000 000	3 000 000	22 426 025
Total 1. Financ. Nacional	3 000 000	3 500 000	3 000 000	3 000 000	22 426 025
2. Financ. Comunitário					
Feder	254 327	0	0	0	3 505 689
Feoga Orientação/ FEADER	1 664 341	5 064 017	3 595 500	0	12 855 780
Feoga Garantia / Feoga	0	0	0	0	2 075
Saldos de Fundos Europeus	0	0	0	0	117 678
Outros	2 855	15 750	16 500	82 500	132 453
Total 2. Financ. Comunitário	1 921 523	5 079 767	3 612 000	82 500	16 613 675
3. Financ. Regional					
Receitas Gerais	5 885 603	10 351 929	9 503 535	36 289 020	93 003 782
Auto-financiamento	74 588	0	0	0	800 407
Total 3. Financ. Regional	5 960 191	10 351 929	9 503 535	36 289 020	93 804 189
TOTAL PROJECTOS EM CURSO	10 881 714	18 931 696	16 115 535	39 371 520	132 843 889
TOTAL DO DEPARTAMENTO	14 119 318	20 717 699	16 677 199	40 204 020	139 261 660

Fonte: VP/DROT

Mapa VI - Investimento - Projetos Novos e em Curso por Departamento

Departamento	PROGRAMAÇÃO FINANCEIRA PLURIANUAL				
	2020 Pagamentos	2021	2022	Anos Seguintes	TOTAL
SECRETARIA REGIONAL DE EQUIPAMENTOS E INFRAESTRUTURAS					
PROJECTOS NOVOS					
1. Financ. Nacional					
Receitas Gerais	240 340	7 273 172	8 104 700	1 047 000	16 665 212
Receitas Próprias	0	50 401	0	0	50 401
Total 1. Financ. Nacional	240 340	7 323 573	8 104 700	1 047 000	16 715 613
2. Financ. Comunitário					
Fundo de Coesão	0	1 088 000	698 000	0	1 786 000
Total 2. Financ. Comunitário	0	1 088 000	698 000	0	1 786 000
3. Financ. Regional					
Receitas Gerais	2 143 370	18 327 254	11 454 182	53 720 650	85 645 456
Auto-financiamento	1 085 232	0	0	0	1 085 232
Total 3. Financ. Regional	3 228 601	18 327 254	11 454 182	53 720 650	86 730 687
TOTAL PROJECTOS NOVOS	3 468 941	26 738 827	20 256 882	54 767 650	105 232 300

Mapa VI - Investimento - Projetos Novos e em Curso por Departamento

Departamento	PROGRAMAÇÃO FINANCEIRA PLURIANUAL				
	2020 Pagamentos	2021	2022	Anos Seguintes	TOTAL
SECRETARIA REGIONAL DE EQUIPAMENTOS E INFRAESTRUTURAS					
PROJECTOS EM CURSO					
1. Financ. Nacional					
Receitas Gerais	36 821 480	77 862 558	15 082 001	7 669 026	265 736 059
Outros	0	17 052 773	20 752 626	77 908 441	115 826 859
Total 1. Financ. Nacional	36 821 480	94 915 331	35 834 627	85 577 467	381 562 917
2. Financ. Comunitário					
Feder	4 072 720	2 458 891	0	0	37 656 186
Fundo de Coesão	14 935 115	38 932 023	3 798 588	0	96 990 588
Fundo Social Europeu	0	21 250	21 250	21 250	63 750
Fundo Europeu das Pescas	0	0	0	0	0
Total 2. Financ. Comunitário	19 007 835	41 412 164	3 819 838	21 250	134 710 523
3. Financ. Regional					
Receitas Gerais	86 034 302	183 996 350	147 151 912	484 607 220	2 003 321 956
Auto-financiamento	30 000	1 246 240	0	0	1 443 093
Total 3. Financ. Regional	86 064 302	185 242 590	147 151 912	484 607 220	2 004 765 049
TOTAL PROJECTOS EM CURSO	141 893 617	321 570 085	186 806 377	570 205 937	2 521 038 489
TOTAL DO DEPARTAMENTO	145 362 558	348 308 912	207 063 259	624 973 587	2 626 270 790
TOTAL GERAL	355 241 953	499 302 278	258 588 796	696 698 361	3 999 590 708
TOTAL CONSOLIDADO	355 189 599	499 302 278	258 588 796	696 698 361	3 998 136 710

Fonte: VP/DROT

**MAPA VII - INVESTIMENTO POR PROGRAMAS,
MEDIDAS E PROJETOS**





PRESIDÊNCIA DO GOVERNO REGIONAL

Mapa VII - Investimento por Programas, Medidas e Projetos

Departamento/Programa/Medida/Projectos	Informação Projecto				DOTAÇÃO		DESPESA	Execução anos anteriores	TAXA DE EXECUÇÃO
	Entidade responsável	Âmbito geográfico	Ano Inicio / Ano Fim	Fontes Financiamento	INICIAL	CORRIGIDA			
1	2	3	4	6	7	8	9	10	11=9/8
PRESIDÊNCIA DO GOVERNO REGIONAL									
048 - PROMOÇÃO DA INCLUSÃO SOCIAL E COMBATE A POBREZA									
022 - PROMOVER A COESÃO E A INCLUSÃO SOCIAL									
51527 - AÇÕES DE APOIO JUNTO DAS COMUNIDADES MADEIRENSES	DRCCE	Regional	2016 - 2022	3. Financ. Regional	101 500	75 875	4 531	147 332	
TOTAL DO PROJECTO 51527					101 500	75 875	4 531	147 332	6,0
51528 - AÇÕES DE APOIO A IMIGRAÇÃO	DRCCE	Regional	2016 - 2022	3. Financ. Regional	8 250	8 250	0	5 205	
TOTAL DO PROJECTO 51528					8 250	8 250	0	5 205	0,0
51529 - AÇÕES DE APOIO AS CASAS DA MADEIRA	DRCCE	Nacional	2016 - 2022	3. Financ. Regional	28 500	54 125	47 000	102 500	
TOTAL DO PROJECTO 51529					28 500	54 125	47 000	102 500	86,8
TOTAL DA MEDIDA					138 250	138 250	51 531	255 037	37,3
TOTAL DO PROGRAMA					138 250	138 250	51 531	255 037	37,3
TOTAL DO DEPARTAMENTO					138 250	138 250	51 531	255 037	37,3
TOTAL GERAL					138 250	138 250	51 531	255 037	37,3
TOTAL CONSOLIDADO					138 250	138 250	51 531	255 037	37,3



VICE-PRESIDÊNCIA DO GOVERNO REGIONAL E DOS ASSUNTOS PARLAMENTARES

Mapa VII - Investimento por Programas, Medidas e Projetos

Departamento/Programa/Medida/Projectos	Informação Projecto				DOTAÇÃO		DESPESA	Execução anos anteriores	TAXA DE EXECUÇÃO
	Entidade responsável	Âmbito geográfico	Ano Inicio / Ano Fim	Fontes Financiamento	INICIAL	CORRIGIDA			
1	2	3	4	6	7	8	9	10	11=9/8
VICE-PRESIDÊNCIA DO GOVERNO REGIONAL E ASSUNTOS PARLAMENTARES 041 - REFORÇO DA INVESTIGAÇÃO, DESENVOLVIMENTO TECNOLÓGICO E INOVAÇÃO 002 - MELHORIA NO ACESSO ÀS TECNOLOGIAS DA INFORMAÇÃO E DA COMUNICAÇÃO 52287 - PLATAFORMA INFORMÁTICA PARA O REGISTO INTERNACIONAL DE NAVIOS DA MADEIRA (MAR)	GAB-VP	Regional	2020 - 2026						
				1. Financ. Nacional	0	0	0	0	
				3. Financ. Regional	22 500	22 500	0	0	
TOTAL DO PROJECTO 52287					22 500	22 500	0	0	0,0
TOTAL DA MEDIDA					22 500	22 500	0	0	0,0
TOTAL DO PROGRAMA					22 500	22 500	0	0	0,0

Mapa VII - Investimento por Programas, Medidas e Projetos

Departamento/Programa/Medida/Projectos	Informação Projecto				DOTAÇÃO		DESPESA	Execução anos anteriores	TAXA DE EXECUÇÃO
	Entidade responsável	Âmbito geográfico	Ano Inicio / Ano Fim	Fontes Financiamento	INICIAL	CORRIGIDA			
1	2	3	4	6	7	8	9	10	11=9/8
VICE-PRESIDÊNCIA DO GOVERNO REGIONAL E ASSUNTOS PARLAMENTARES									
042 - DESENVOLVIMENTO EMPRESARIAL									
006 - COOPERAÇÃO TERRITORIAL									
50446 - AÇÕES DE COOPERAÇÃO EXTERNA - DRAECE	DRAE	Regional	2013 - 2021	3. Financ. Regional	5 000	5 000	0	5 107	
TOTAL DO PROJECTO 50446					5 000	5 000	0	5 107	0,0
51368 - PROMOÇÃO DO PO MAC JUNTO DE PAISES TERCEIROS (SENEGAL, MAURITANIA E CABO VERDE)	DRAE	Regional	2016 - 2021	2. Financ. Comunitário	28 815	28 815	888	43 958	
				3. Financ. Regional	5 085	5 085	157	7 630	
TOTAL DO PROJECTO 51368					33 900	33 900	1 044	51 588	3,1
51830 - ECOMAC - METODOS ECONOMETRICOS APLICADOS A SERIE DE SITUAÇÃO ECONOMICA	DREM	Regional	2017 - 2020	2. Financ. Comunitário	23 251	23 298	1 667	49 497	
				3. Financ. Regional	4 102	4 112	294	9 757	
TOTAL DO PROJECTO 51830					27 353	27 410	1 961	59 254	7,2
52137 - PROGRAMA DE INTEGRAÇÃO DE MERCADOS E DESENVOLVIMENTO DA VIZINHANÇA ECONÓMICA E SOCIAL DA REGIÃO DA MACARONÉSIA	DRAE	Regional	2020 - 2022	2. Financ. Comunitário	51 000	51 000	1 426	0	
				3. Financ. Regional	9 000	9 000	252	0	
TOTAL DO PROJECTO 52137					60 000	60 000	1 678	0	2,8
52285 - MEDECOAZUL-MAC - DELIMITAÇÃO E QUANTIFICAÇÃO DA ECONOMIA AZUL DA MACARONÉSIA	DREM	Nacional	2020 - 2022						

Mapa VII - Investimento por Programas, Medidas e Projectos

Departamento/Programa/Medida/Projectos	Informação Projecto				DOTAÇÃO		DESPESA	Execução anos anteriores	TAXA DE EXECUÇÃO
	Entidade responsável	Âmbito geográfico	Ano Inicio / Ano Fim	Fontes Financiamento	INICIAL	CORRIGIDA			
1	2	3	4	6	7	8	9	10	11=9/8
VICE-PRESIDÊNCIA DO GOVERNO REGIONAL E ASSUNTOS PARLAMENTARES 042 - DESENVOLVIMENTO EMPRESARIAL 006 - COOPERAÇÃO TERRITORIAL									
				2. Financ. Comunitário	17 085	17 085	674	0	
				3. Financ. Regional	3 015	3 015	119	0	
TOTAL DO PROJECTO 52285					20 100	20 100	793	0	3,9
TOTAL DA MEDIDA					146 353	146 410	5 476	115 949	3,7
070 - CONTINGÊNCIA COVID 2019 - GARANTIR NORMALIDADE 52379 - PROJETO INTEGRADO DE RELANÇAMENTO DA ECONOMIA E DO DESENVOLVIMENTO REGIONAL	DRAFIN	Regional	2020 - 2021						
				3. Financ. Regional	0	64 408 435	0	0	
TOTAL DO PROJECTO 52379					0	64 408 435	0	0	0,0
TOTAL DA MEDIDA					0	64 408 435	0	0	0,0
TOTAL DO PROGRAMA					146 353	64 554 845	5 476	115 949	0,0

Mapa VII - Investimento por Programas, Medidas e Projetos

Departamento/Programa/Medida/Projectos	Informação Projecto				DOTAÇÃO		DESPESA	Execução anos anteriores	TAXA DE EXECUÇÃO
	Entidade responsável	Âmbito geográfico	Ano Início / Ano Fim	Fontes Financiamento	INICIAL	CORRIGIDA			
1	2	3	4	6	7	8	9	10	11=9/8
VICE-PRESIDÊNCIA DO GOVERNO REGIONAL E ASSUNTOS PARLAMENTARES 043 - TURISMO, CULTURA E PATRIMONIO 007 - PROTEÇÃO, CONSERVAÇÃO, VALORIZAÇÃO E QUALIFICAÇÃO DO PATRIMÓNIO CULTURAL, MUSEOLÓGICO E RELIGIOSO 52171 - RECUPERAÇÃO DAS INSTALAÇÕES DE APOIO DO CLUBE DESPORTIVO PORTOSANTENSE	GAB-VP	Regional	2020 - 2020	1. Financ. Nacional	75 000	75 000	0	0	
TOTAL DO PROJECTO 52171					75 000	75 000	0	0	0,0
TOTAL DA MEDIDA					75 000	75 000	0	0	0,0
TOTAL DO PROGRAMA					75 000	75 000	0	0	0,0

Mapa VII - Investimento por Programas, Medidas e Projetos

Departamento/Programa/Medida/Projectos	Informação Projecto				DOTAÇÃO		DESPESA	Execução anos anteriores	TAXA DE EXECUÇÃO
	Entidade responsável	Âmbito geográfico	Ano Inicio / Ano Fim	Fontes Financiamento	INICIAL	CORRIGIDA			
1	2	3	4	6	7	8	9	10	11=9/8
VICE-PRESIDÊNCIA DO GOVERNO REGIONAL E ASSUNTOS PARLAMENTARES									
044 - ENERGIA									
010 - MELHORIA DA EFICIÊNCIA ENERGÉTICA E PROMOÇÃO DE ESTRATÉGIAS DE BAIXA EMISSÃO DE CARBONO									
52002 - AUMENTO DA CAPACIDADE ENERGÉTICA NÃO FÓSSIL DA PISCINA DO PORTO SANTO	GAB-VP	Regional	2019 - 2020	1. Financ. Nacional	65 000	65 000	0	0	
TOTAL DO PROJECTO 52002					65 000	65 000	0	0	0,0
TOTAL DA MEDIDA					65 000	65 000	0	0	0,0
070 - CONTINGÊNCIA COVID 2019 - GARANTIR NORMALIDADE									
52384 - APOIO À EEM NO ÂMBITO DO COVID-19	GAB-VP	Regional	2020 - 2020	3. Financ. Regional	0	4 952 568	0	0	
TOTAL DO PROJECTO 52384					0	4 952 568	0	0	0,0
TOTAL DA MEDIDA					0	4 952 568	0	0	0,0
TOTAL DO PROGRAMA					65 000	5 017 568	0	0	0,0

Mapa VII - Investimento por Programas, Medidas e Projectos

Departamento/Programa/Medida/Projectos	Informação Projecto				DOTAÇÃO		DESPESA	Execução anos anteriores	TAXA DE EXECUÇÃO
	Entidade responsável	Âmbito geográfico	Ano Início / Ano Fim	Fontes Financiamento	INICIAL	CORRIGIDA			
1	2	3	4	6	7	8	9	10	11=9/8
VICE-PRESIDÊNCIA DO GOVERNO REGIONAL E ASSUNTOS PARLAMENTARES									
045 - PROMOÇÃO DOS TRANSPORTES SUSTENTÁVEIS									
012 - MELHORIA DAS ACESSIBILIDADES INTERNAS E EXTERNAS E REFORÇO DA MOBILIDADE									
50153 - INFRAESTRUTURAS PUBLICAS	DRPAGESP	Regional	2013 - 2020	1. Financ. Nacional	500 000	4 279 343	2 862 894	10 708 041	
				2. Financ. Comunitário	0	0	0	0	
				3. Financ. Regional	0	280 714	77 643	39 587 999	
TOTAL DO PROJECTO 50153					500 000	4 560 057	2 940 538	50 296 040	64,5
51428 - REGIME DE MOBILIDADE E TRANSPORTE	DRAPEC	Regional	2016 - 2020	3. Financ. Regional	1 427 000	1 427 000	784 035	3 492 307	
TOTAL DO PROJECTO 51428					1 427 000	1 427 000	784 035	3 492 307	54,9
52070 - VIAGENS AÉREAS - APOIO AOS ESTUDANTES	DRAPEC	Regional	2018 - 2020	3. Financ. Regional	5 000 000	5 000 000	3 372 047	4 592 867	
TOTAL DO PROJECTO 52070					5 000 000	5 000 000	3 372 047	4 592 867	67,4
TOTAL DA MEDIDA					6 927 000	10 987 057	7 096 620	58 381 215	64,6
013 - MELHORIA DA SEGURANÇA E DA OPERACIONALIDADE DAS INFRAESTRUTURAS E DOS EQUIPAMENTOS									
50871 - MODERNIZAÇÃO E APETRECHAMENTO DE INFRAESTRUTURAS PUBLICAS	DRPAGESP	Regional	2013 - 2020	3. Financ. Regional	720 170	720 170	223 207	868 851	
TOTAL DO PROJECTO 50871					720 170	720 170	223 207	868 851	31,0
TOTAL DA MEDIDA					720 170	720 170	223 207	868 851	31,0

Mapa VII - Investimento por Programas, Medidas e Projetos

Departamento/Programa/Medida/Projectos	Informação Projecto				DOTAÇÃO		DESPESA	Execução anos anteriores	TAXA DE EXECUÇÃO
	Entidade responsável	Âmbito geográfico	Ano Inicio / Ano Fim	Fontes Financiamento	INICIAL	CORRIGIDA			
1	2	3	4	6	7	8	9	10	11=9/8
VICE-PRESIDÊNCIA DO GOVERNO REGIONAL E ASSUNTOS PARLAMENTARES 045 - PROMOÇÃO DOS TRANSPORTES SUSTENTÁVEIS 070 - CONTINGÊNCIA COVID 2019 - GARANTIR NORMALIDADE 52366 - REGIME DE MOBILIDADE E TRANSPORTE	DRAPEC	Regional	2020 - 2020	3. Financ. Regional	0	1 000 000	773 019	0	
TOTAL DO PROJECTO 52366					0	1 000 000	773 019	0	77,3
TOTAL DA MEDIDA					0	1 000 000	773 019	0	77,3
TOTAL DO PROGRAMA					7 647 170	12 707 227	8 092 846	59 250 066	63,7

Mapa VII - Investimento por Programas, Medidas e Projectos

Departamento/Programa/Medida/Projectos	Informação Projecto				DOTAÇÃO		DESPESA	Execução anos anteriores	TAXA DE EXECUÇÃO
	Entidade responsável	Âmbito geográfico	Ano Início / Ano Fim	Fontes Financiamento	INICIAL	CORRIGIDA			
1	2	3	4	6	7	8	9	10	11=9/8
VICE-PRESIDÊNCIA DO GOVERNO REGIONAL E ASSUNTOS PARLAMENTARES									
047 - APERFEIÇOAMENTO E MODERNIZAÇÃO DO SISTEMA ADMINISTRATIVO									
021 - REFORÇO DA CAPACIDADE INSTITUCIONAL E DA EFICIÊNCIA DA ADMINISTRAÇÃO PÚBLICA E DOS SERVIÇOS PÚBLICOS									
50117 - FORMAÇÃO DO PESSOAL DA DRAF	AT-RAM	Regional	2013 - 2020	3. Financ. Regional	34 500	20 554	155	139 021	
TOTAL DO PROJECTO 50117					34 500	20 554	155	139 021	0,8
50175 - SISTEMA DE GESTAO DE ATENDIMENTO E FILAS DE ESPERA	AT-RAM	Regional	2013 - 2020	3. Financ. Regional	24 320	23 380	20 126	113 700	
TOTAL DO PROJECTO 50175					24 320	23 380	20 126	113 700	86,1
50224 - UC@GOVRAM - SISTEMA DE COMUNICAÇÕES UNIFICADAS DO GOVERNO REGIONAL	DRPAGESP	Regional	2013 - 2020	1. Financ. Nacional	0	0	0	0	
				2. Financ. Comunitário	0	0	0	3 936 180	
				3. Financ. Regional	1 105 000	536 964	100 322	932 606	
TOTAL DO PROJECTO 50224					1 105 000	536 964	100 322	4 868 786	18,7
50454 - AÇÕES DE FORMAÇÃO PROFISSIONAL NA ADMINISTRAÇÃO PÚBLICA E LOCAL	DRAPMA	Regional	2013 - 2020	2. Financ. Comunitário	297 501	239 184	20 669	317 610	
				3. Financ. Regional	52 502	42 313	3 647	179 209	
TOTAL DO PROJECTO 50454					350 003	281 497	24 316	496 819	8,6
50561 - IT@GOVRAM-INFRAESTRUTURAS TECNOLÓGICA DO GOVERNO REGIONAL	DRPAGESP	Regional	2013 - 2020	1. Financ. Nacional	0	0	0	1 311 311	

Mapa VII - Investimento por Programas, Medidas e Projectos

Departamento/Programa/Medida/Projectos	Informação Projecto				DOTAÇÃO		DESPESA	Execução anos anteriores	TAXA DE EXECUÇÃO
	Entidade responsável	Âmbito geográfico	Ano Início / Ano Fim	Fontes Financiamento	INICIAL	CORRIGIDA			
1	2	3	4	6	7	8	9	10	11=9/8
VICE-PRESIDÊNCIA DO GOVERNO REGIONAL E ASSUNTOS PARLAMENTARES 047 - APERFEIÇOAMENTO E MODERNIZAÇÃO DO SISTEMA ADMINISTRATIVO 021 - REFORÇO DA CAPACIDADE INSTITUCIONAL E DA EFICIÊNCIA DA ADMINISTRAÇÃO PÚBLICA E DOS SERVIÇOS PÚBLICOS									
				2. Financ. Comunitário	0	0	0	3 100 013	
				3. Financ. Regional	1 600 000	1 457 397	1 210 810	1 105 918	
TOTAL DO PROJECTO 50561					1 600 000	1 457 397	1 210 810	5 517 242	83,1
50567 - SERVICES@GOVRAM - PLATAFORMA DE SERVIÇOS DO GOVERNO REGIONAL	DRPAGESP	Regional	2013 - 2020						
				1. Financ. Nacional	0	0	0	352 243	
				2. Financ. Comunitário	0	0	0	3 224 449	
				3. Financ. Regional	2 249 323	2 704 934	2 450 713	4 292 694	
TOTAL DO PROJECTO 50567					2 249 323	2 704 934	2 450 713	7 869 386	90,6
51452 - MODRAM - MODERNIZAÇÃO ADMINISTRATIVA DO GRM	DRAPMA	Regional	2016 - 2020						
				2. Financ. Comunitário	452 200	510 447	373 851	213 212	
				3. Financ. Regional	79 800	90 059	65 974	37 626	
TOTAL DO PROJECTO 51452					532 000	600 506	439 825	250 837	73,2
51469 - MODERNIZAÇÃO E UPGRADE DO HARDWARE	APRAM	Regional	2016 - 2021						
				2. Financ. Comunitário	0	0	0	6 209	
				3. Financ. Regional	165 000	165 000	13 702	31 782	
TOTAL DO PROJECTO 51469					165 000	165 000	13 702	37 991	8,3
51470 - MODERNIZAÇÃO DO SOFTWARE - GOVERNO ELETRONICO E AIS	APRAM	Regional	2016 - 2021						

Mapa VII - Investimento por Programas, Medidas e Projectos

Departamento/Programa/Medida/Projectos	Informação Projecto				DOTAÇÃO		DESPESA	Execução anos anteriores	TAXA DE EXECUÇÃO
	Entidade responsável	Âmbito geográfico	Ano Início / Ano Fim	Fontes Financiamento	INICIAL	CORRIGIDA			
1	2	3	4	6	7	8	9	10	11=9/8
VICE-PRESIDÊNCIA DO GOVERNO REGIONAL E ASSUNTOS PARLAMENTARES									
047 - APERFEIÇOAMENTO E MODERNIZAÇÃO DO SISTEMA ADMINISTRATIVO									
021 - REFORÇO DA CAPACIDADE INSTITUCIONAL E DA EFICIÊNCIA DA ADMINISTRAÇÃO PÚBLICA E DOS SERVIÇOS PÚBLICOS									
				2. Financ. Comunitário	0	0	0	1 874	
				3. Financ. Regional	102 000	102 000	6 884	23 827	
TOTAL DO PROJECTO 51470					102 000	102 000	6 884	25 701	6,7
51471 - MODERNIZAÇÃO DO EQUIPAMENTO ADMINISTRATIVO	APRAM	Regional	2016 - 2021						
				3. Financ. Regional	12 000	12 000	2 434	12 477	
TOTAL DO PROJECTO 51471					12 000	12 000	2 434	12 477	20,3
51684 - SIMPLIMAC - MELHORIA DA EFICIENCIA PUBLICA MEDIANTE A SIMPLIFICAÇÃO ADMINISTRATIVA	DRAPMA	Regional	2017 - 2020						
				2. Financ. Comunitário	83 436	83 436	7 082	57 270	
				3. Financ. Regional	14 724	14 724	1 250	10 173	
TOTAL DO PROJECTO 51684					98 160	98 160	8 331	67 443	8,5
51872 - REFORMA CONTROLO INTERNO E AUDITORIA	IRF	Nacional	2018 - 2020						
				3. Financ. Regional	5 100	5 100	4 920	5 985	
TOTAL DO PROJECTO 51872					5 100	5 100	4 920	5 985	96,5
51973 - IMPLEMENTAÇÃO E EXECUÇÃO NA AT-RAM E SERVIÇOS LOCAIS DE FINANÇAS DA IDENTIDADE CORPORATIVA/MARCA, ASSIM COMO SERVIÇOS CONEXOS	AT-RAM	Regional	2018 - 2020						
				3. Financ. Regional	50 000	16 250	0	123 481	

Mapa VII - Investimento por Programas, Medidas e Projetos

Departamento/Programa/Medida/Projectos	Informação Projecto				DOTAÇÃO		DESPESA	Execução anos anteriores	TAXA DE EXECUÇÃO	
	Entidade responsável	Âmbito geográfico	Ano Início / Ano Fim	Fontes Financiamento	INICIAL	CORRIGIDA				
1	2	3	4	6	7	8	9	10	11=9/8	
VICE-PRESIDÊNCIA DO GOVERNO REGIONAL E ASSUNTOS PARLAMENTARES										
047 - APERFEIÇOAMENTO E MODERNIZAÇÃO DO SISTEMA ADMINISTRATIVO										
021 - REFORÇO DA CAPACIDADE INSTITUCIONAL E DA EFICIÊNCIA DA ADMINISTRAÇÃO PÚBLICA E DOS SERVIÇOS PÚBLICOS										
TOTAL DO PROJECTO 51973						50 000	16 250	0	123 481	0,0
52075 - PROJETO DE REFORMA DA GESTÃO FINANCEIRA PÚBLICA	DRAFIN	Regional	2019 - 2021		2. Financ. Comunitário	119 750	119 750	0	0	
TOTAL DO PROJECTO 52075						119 750	119 750	0	0	0,0
52080 - IMPLEMENTAÇÃO DO ORÇAMENTO PARTICIPATIVO DA RAM 2020	DRAPMA	Regional	2019 - 2020		3. Financ. Regional	100 000	0	0	196 078	
TOTAL DO PROJECTO 52080						100 000	0	0	196 078	0,0
52188 - AQUISIÇÃO E RENOVAÇÃO DO PARQUE INFORMÁTICO DA AT-RAM	AT-RAM	Regional	2020 - 2020		3. Financ. Regional	238 000	306 886	6 070	0	
TOTAL DO PROJECTO 52188						238 000	306 886	6 070	0	2,0
52212 - REMODELAÇÃO DO ANEXO À SALA DE FORMAÇÃO DA AT-RAM	AT-RAM	Regional	2020 - 2020		3. Financ. Regional	30 000	9 750	0	0	
TOTAL DO PROJECTO 52212						30 000	9 750	0	0	0,0
52289 - PROJETO 4PORT	APRAM	Nacional	2020 - 2021		2. Financ. Comunitário	32 924	32 924	0	0	
					3. Financ. Regional	5 812	5 812	0	0	
TOTAL DO PROJECTO 52289						38 736	38 736	0	0	0,0

Mapa VII - Investimento por Programas, Medidas e Projetos

Departamento/Programa/Medida/Projectos	Informação Projecto				DOTAÇÃO		DESPESA	Execução anos anteriores	TAXA DE EXECUÇÃO
	Entidade responsável	Âmbito geográfico	Ano Inicio / Ano Fim	Fontes Financiamento	INICIAL	CORRIGIDA			
1	2	3	4	6	7	8	9	10	11=9/8
VICE-PRESIDÊNCIA DO GOVERNO REGIONAL E ASSUNTOS PARLAMENTARES									
047 - APERFEIÇOAMENTO E MODERNIZAÇÃO DO SISTEMA ADMINISTRATIVO									
021 - REFORÇO DA CAPACIDADE INSTITUCIONAL E DA EFICIÊNCIA DA ADMINISTRAÇÃO PÚBLICA E DOS SERVIÇOS PÚBLICOS									
TOTAL DA MEDIDA					6 853 892	6 498 864	4 288 608	19 724 949	66,0
TOTAL DO PROGRAMA					6 853 892	6 498 864	4 288 608	19 724 949	66,0

Mapa VII - Investimento por Programas, Medidas e Projetos

Departamento/Programa/Medida/Projectos	Informação Projecto				DOTAÇÃO		DESPESA	Execução anos anteriores	TAXA DE EXECUÇÃO
	Entidade responsável	Âmbito geográfico	Ano Inicio / Ano Fim	Fontes Financiamento	INICIAL	CORRIGIDA			
1	2	3	4	6	7	8	9	10	11=9/8
VICE-PRESIDÊNCIA DO GOVERNO REGIONAL E ASSUNTOS PARLAMENTARES 050 - SAUDE 029 - MELHORIA E REORDENAMENTO DA REDE DE INFRAESTRUTURAS DO SECTOR DA SAÚDE 51819 - HOSPITAL CENTRAL DA MADEIRA - EXPROPRIAÇÕES	DRPAGESP	Regional	2017 - 2020	1. Financ. Nacional 3. Financ. Regional	5 000 000 0	10 281 799 0	7 172 070 0	11 361 902 0	
TOTAL DO PROJECTO 51819					5 000 000	10 281 799	7 172 070	11 361 902	69,8
TOTAL DA MEDIDA					5 000 000	10 281 799	7 172 070	11 361 902	69,8
TOTAL DO PROGRAMA					5 000 000	10 281 799	7 172 070	11 361 902	69,8

Mapa VII - Investimento por Programas, Medidas e Projectos

Departamento/Programa/Medida/Projectos	Informação Projecto				DOTAÇÃO		DESPESA	Execução anos anteriores	TAXA DE EXECUÇÃO
	Entidade responsável	Âmbito geográfico	Ano Inicio / Ano Fim	Fontes Financiamento	INICIAL	CORRIGIDA			
1	2	3	4	6	7	8	9	10	11=9/8
VICE-PRESIDÊNCIA DO GOVERNO REGIONAL E ASSUNTOS PARLAMENTARES 051 - ATIVIDADES TRADICIONAIS 030 - AGRICULTURA, DESENVOLVIMENTO RURAL E FLORESTAS 52003 - CONSTRUÇÃO DA ADEGA E MELARIA DE APOIO AOS PRODUTORES DO PORTO SANTO	GAB-VP	Regional	2019 - 2020						
				1. Financ. Nacional	112 500	112 500	0	0	
				2. Financ. Comunitário	637 500	637 500	0	0	
TOTAL DO PROJECTO 52003					750 000	750 000	0	0	0,0
TOTAL DA MEDIDA					750 000	750 000	0	0	0,0
TOTAL DO PROGRAMA					750 000	750 000	0	0	0,0

Mapa VII - Investimento por Programas, Medidas e Projetos

Departamento/Programa/Medida/Projectos	Informação Projecto				DOTAÇÃO		DESPESA	Execução anos anteriores	TAXA DE EXECUÇÃO
	Entidade responsável	Âmbito geográfico	Ano Início / Ano Fim	Fontes Financiamento	INICIAL	CORRIGIDA			
1	2	3	4	6	7	8	9	10	11=9/8
VICE-PRESIDÊNCIA DO GOVERNO REGIONAL E ASSUNTOS PARLAMENTARES									
052 - ORDENAMENTO URBANO E TERRITORIAL									
038 - GOVERNAÇÃO E ADMINISTRAÇÃO DAS ÁREAS COSTEIRAS E DO ESPAÇO MARÍTIMO									
51457 - AQUISIÇÃO DE EQUIPAMENTOS DE RAIOS-X PARA O PORTO DO FUNCHAL	APRAM	Nacional	2016 - 2020	1. Financ. Nacional	100 000	140 000	82 655	16 531	
				3. Financ. Regional	0	0	0	0	
TOTAL DO PROJECTO 51457					100 000	140 000	82 655	16 531	59,0
51472 - MEIOS DE SUPORTE BASICO PARA ASSISTENCIA TECNICA AS EMBARCAÇÕES	APRAM	Regional	2016 - 2021	2. Financ. Comunitário	0	0	0	20 320	
				3. Financ. Regional	122 342	122 342	9 646	201 982	
TOTAL DO PROJECTO 51472					122 342	122 342	9 646	222 302	7,9
51475 - MODERNIZAÇÃO DA FERRAMENTARIA MARITIMO PORTUARIA	APRAM	Regional	2016 - 2020	2. Financ. Comunitário	0	0	0	22 590	
				3. Financ. Regional	5 000	5 000	4 374	10 755	
TOTAL DO PROJECTO 51475					5 000	5 000	4 374	33 345	87,5
51796 - AQUISIÇÃO DE EQUIPAMENTOS DE MOVIMENTAÇÃO E VEICULOS AUTOMOVEIS	APRAM	Regional	2017 - 2020	1. Financ. Nacional	100 000	100 000	87 587	99 143	
				3. Financ. Regional	0	0	0	56 730	
TOTAL DO PROJECTO 51796					100 000	100 000	87 587	155 873	87,6
52217 - REPARAÇÃO DE DEFENSAS E FORNECIMENTO DE DEFENSA PARA O PORTO DO FUNCHAL	APRAM	Nacional	2020 - 2023						

Mapa VII - Investimento por Programas, Medidas e Projectos

Departamento/Programa/Medida/Projectos	Informação Projecto				DOTAÇÃO		DESPESA	Execução anos anteriores	TAXA DE EXECUÇÃO
	Entidade responsável	Âmbito geográfico	Ano Início / Ano Fim	Fontes Financiamento	INICIAL	CORRIGIDA			
1	2	3	4	6	7	8	9	10	11=9/8
VICE-PRESIDÊNCIA DO GOVERNO REGIONAL E ASSUNTOS PARLAMENTARES									
052 - ORDENAMENTO URBANO E TERRITORIAL									
038 - GOVERNAÇÃO E ADMINISTRAÇÃO DAS ÁREAS COSTEIRAS E DO ESPAÇO MARÍTIMO									
				1. Financ. Nacional	150 000	150 000	0	0	
TOTAL DO PROJECTO 52217					150 000	150 000	0	0	0,0
52219 - AQUISIÇÃO DE UM PORTALÓ PARA O PORTO DO PORTO SANTO	APRAM	Nacional	2020 - 2020						
				1. Financ. Nacional	40 000	0	0	0	
TOTAL DO PROJECTO 52219					40 000	0	0	0	0,0
52290 - PROJETO OCEANLIT	APRAM	Nacional	2020 - 2022						
				2. Financ. Comunitário	14 576	14 576	0	0	
				3. Financ. Regional	2 574	2 574	0	0	
TOTAL DO PROJECTO 52290					17 150	17 150	0	0	0,0
TOTAL DA MEDIDA					534 492	534 492	184 262	428 050	34,5
039 - ACESSIBILIDADE E USUFRUTO DO MAR									
52000 - ARRANJO URBANÍSTICO DO CAIS DO PORTO SANTO	GAB-VP	Regional	2019 - 2020						
				1. Financ. Nacional	5 000	5 000	0	0	
TOTAL DO PROJECTO 52000					5 000	5 000	0	0	0,0
TOTAL DA MEDIDA					5 000	5 000	0	0	0,0

Mapa VII - Investimento por Programas, Medidas e Projectos

Departamento/Programa/Medida/Projectos	Informação Projecto				DOTAÇÃO		DESPESA	Execução anos anteriores	TAXA DE EXECUÇÃO
	Entidade responsável	Âmbito geográfico	Ano Inicio / Ano Fim	Fontes Financiamento	INICIAL	CORRIGIDA			
1	2	3	4	6	7	8	9	10	11=9/8
VICE-PRESIDÊNCIA DO GOVERNO REGIONAL E ASSUNTOS PARLAMENTARES									
052 - ORDENAMENTO URBANO E TERRITORIAL									
040 - INFRAESTRUTURAS PÚBLICAS									
50728 - APOIO AOS MUNICIPIOS TEMPORAIS	DROT	Regional	2013 - 2020	3. Financ. Regional	3 610 000	3 610 000	2 532 713	7 470 032	
TOTAL DO PROJECTO 50728					3 610 000	3 610 000	2 532 713	7 470 032	70,2
51461 - REFORÇO DO MANTO DE PROTECÇÃO DO MOLHE SUL DO PORTO DO FUNCHAL	APRAM	Regional	2016 - 2020	1. Financ. Nacional	3 907 768	3 945 968	3 945 937	500 079	
				3. Financ. Regional	0	70 000	60 878	0	
TOTAL DO PROJECTO 51461					3 907 768	4 015 968	4 006 814	500 079	99,8
51466 - REPARAÇÃO DOS DANOS CAUSADOS PELO TEMPORAL DO DIA 10 DE DEZEMBRO DE 2013 NO CAIS DE MACHICO	APRAM	Regional	2016 - 2020	1. Financ. Nacional	432 116	393 916	393 898	1 514 099	
				3. Financ. Regional	0	0	0	0	
TOTAL DO PROJECTO 51466					432 116	393 916	393 898	1 514 099	100,0
51553 - OTIMIZAÇÃO DA FRENTE DE PROTECÇÃO MARÍTIMA DO DEPÓSITO DE INERTES, CRIADA A NASCENTE DO CAIS DA CIDADE DO FUNCHAL	APRAM	Regional	2016 - 2021	3. Financ. Regional	3 568 086	3 568 495	98 654	582 947	
TOTAL DO PROJECTO 51553					3 568 086	3 568 495	98 654	582 947	2,8
51791 - DRAGAGEM DO PORTO DO FUNCHAL	APRAM	Nacional	2017 - 2020	1. Financ. Nacional	228 703	215 703	0	220 376	
				3. Financ. Regional	0	0	0	4 270	

Mapa VII - Investimento por Programas, Medidas e Projectos

Departamento/Programa/Medida/Projectos	Informação Projecto				DOTAÇÃO		DESPESA	Execução anos anteriores	TAXA DE EXECUÇÃO
	Entidade responsável	Âmbito geográfico	Ano Início / Ano Fim	Fontes Financiamento	INICIAL	CORRIGIDA			
1	2	3	4	6	7	8	9	10	11=9/8
VICE-PRESIDÊNCIA DO GOVERNO REGIONAL E ASSUNTOS PARLAMENTARES									
052 - ORDENAMENTO URBANO E TERRITORIAL									
040 - INFRAESTRUTURAS PÚBLICAS									
TOTAL DO PROJECTO 51791					228 703	215 703	0	224 646	0,0
51794 - REPARAÇÃO DO PORTO DO PORTO SANTO	APRAM	Regional	2017 - 2020	1. Financ. Nacional	1 145 036	1 145 036	14 186	24 163	
				3. Financ. Regional	0	0	0	3 050	
TOTAL DO PROJECTO 51794					1 145 036	1 145 036	14 186	27 213	1,2
51799 - RECONSTRUÇÃO DO CAIS DA RIBEIRA BRAVA	APRAM	Regional	2017 - 2020	1. Financ. Nacional	912 347	925 347	923 561	701 271	
				2. Financ. Comunitário	0	164 500	150 037	0	
				3. Financ. Regional	0	0	0	0	
TOTAL DO PROJECTO 51799					912 347	1 089 847	1 073 598	701 271	98,5
51800 - CAIS DA PONTA DO SOL	APRAM	Regional	2017 - 2020	1. Financ. Nacional	0	0	0	167 659	
				2. Financ. Comunitário	0	7 500	4 380	638 284	
				3. Financ. Regional	0	0	0	0	
TOTAL DO PROJECTO 51800					0	7 500	4 380	805 943	58,4
51806 - DIVERSAS AÇÕES DE MANUTENÇÃO NO PORTO DO CÂNIÇAL	APRAM	Regional	2017 - 2020	1. Financ. Nacional	0	0	0	158 063	
				3. Financ. Regional	0	1 763	1 763	0	
TOTAL DO PROJECTO 51806					0	1 763	1 763	158 063	100,0

Mapa VII - Investimento por Programas, Medidas e Projetos

Departamento/Programa/Medida/Projectos	Informação Projecto				DOTAÇÃO		DESPESA	Execução anos anteriores	TAXA DE EXECUÇÃO
	Entidade responsável	Âmbito geográfico	Ano Inicio / Ano Fim	Fontes Financiamento	INICIAL	CORRIGIDA			
1	2	3	4	6	7	8	9	10	11=9/8
VICE-PRESIDÊNCIA DO GOVERNO REGIONAL E ASSUNTOS PARLAMENTARES									
052 - ORDENAMENTO URBANO E TERRITORIAL									
040 - INFRAESTRUTURAS PÚBLICAS									
51807 - REFORÇO DO MANTO DE PROTEÇÃO DO TERRAPLENO NASCENTE DO PORTO DO CANIÇAL	APRAM	Regional	2017 - 2020	1. Financ. Nacional	0	100 000	96 007	1 200 082	
TOTAL DO PROJECTO 51807					0	100 000	96 007	1 200 082	96,0
51903 - REPARAÇÃO DOS CABEÇOS NOS PORTOS DA RAM	APRAM	Regional	2018 - 2020	1. Financ. Nacional	326 976	334 049	312 456	645 492	
				3. Financ. Regional	0	0	0	41 507	
TOTAL DO PROJECTO 51903					326 976	334 049	312 456	686 999	93,5
52005 - RECUPERAÇÃO E REMODELAÇÃO DO EDIFÍCIO DO CENTRO DE JUVENTUDE DO PORTO SANTO	GAB-VP	Regional	2019 - 2020	1. Financ. Nacional	30 000	30 000	0	0	
TOTAL DO PROJECTO 52005					30 000	30 000	0	0	0,0
52027 - REPARAÇÃO E REQUALIFICAÇÃO DE PEQUENOS PORTOS E CAIS	APRAM	Regional	2019 - 2021	1. Financ. Nacional	434 682	758 646	25 856	65 830	
TOTAL DO PROJECTO 52027					434 682	758 646	25 856	65 830	3,4
52028 - REPARAÇÃO DAS MANGAS DE EMBARQUE E DESEMBARQUE DE PASSAGEIROS DO PORTO DO FUNCHAL	APRAM	Regional	2019 - 2020	1. Financ. Nacional	40 000	0	0	14 944	
TOTAL DO PROJECTO 52028					40 000	0	0	14 944	0,0

Mapa VII - Investimento por Programas, Medidas e Projetos

Departamento/Programa/Medida/Projectos	Informação Projecto				DOTAÇÃO		DESPESA	Execução anos anteriores	TAXA DE EXECUÇÃO
	Entidade responsável	Âmbito geográfico	Ano Início / Ano Fim	Fontes Financiamento	INICIAL	CORRIGIDA			
1	2	3	4	6	7	8	9	10	11=9/8
VICE-PRESIDÊNCIA DO GOVERNO REGIONAL E ASSUNTOS PARLAMENTARES									
052 - ORDENAMENTO URBANO E TERRITORIAL									
040 - INFRAESTRUTURAS PÚBLICAS									
52168 - RECUPERAÇÃO DO TELHADO DO PAVILHÃO MULTIUSOS	GAB-VP	Regional	2020 - 2020	1. Financ. Nacional	30 000	30 000	0	0	
TOTAL DO PROJECTO 52168					30 000	30 000	0	0	0,0
52220 - RECONSTRUÇÃO DO CAIS DE SANTA CRUZ	APRAM	Nacional	2020 - 2021	1. Financ. Nacional	323 964	0	0	0	
TOTAL DO PROJECTO 52220					323 964	0	0	0	0,0
52222 - SUBSTITUIÇÃO DA REDE DE ABASTECIMENTO DE ÁGUAS E REPARAÇÃO DA REDE DE ESGOTOS DO PORTO DO FUNCHAL	APRAM	Nacional	2020 - 2021	1. Financ. Nacional	75 000	0	0	0	
TOTAL DO PROJECTO 52222					75 000	0	0	0	0,0
52225 - REPARAÇÃO E REABILITAÇÃO DO EDIFÍCIO DO GABINETE DE RECURSOS E AMBIENTE E DO EDIFÍCIO DA PORTARIA, NO PORTO DO FUNCHAL	APRAM	Nacional	2020 - 2020	1. Financ. Nacional	25 000	0	0	0	
TOTAL DO PROJECTO 52225					25 000	0	0	0	0,0
52226 - REABILITAÇÃO E REQUALIFICAÇÃO DO FORTE DE NOSSA SENHORA DA CONCEIÇÃO	APRAM	Nacional	2020 - 2021	1. Financ. Nacional	70 000	70 000	0	0	
TOTAL DO PROJECTO 52226					70 000	70 000	0	0	0,0

Mapa VII - Investimento por Programas, Medidas e Projetos

Departamento/Programa/Medida/Projectos	Informação Projecto				DOTAÇÃO		DESPESA	Execução anos anteriores	TAXA DE EXECUÇÃO
	Entidade responsável	Âmbito geográfico	Ano Início / Ano Fim	Fontes Financiamento	INICIAL	CORRIGIDA			
1	2	3	4	6	7	8	9	10	11=9/8
VICE-PRESIDÊNCIA DO GOVERNO REGIONAL E ASSUNTOS PARLAMENTARES									
052 - ORDENAMENTO URBANO E TERRITORIAL									
040 - INFRAESTRUTURAS PÚBLICAS									
52228 - EMPREITADA DE ALTERAÇÃO DAS ÁREAS DE DIVERSAS ENTIDADES E IMPERMEABILIZAÇÃO DA COBERTURA DA GARE MARÍTIMA	APRAM	Nacional	2020 - 2020	1. Financ. Nacional	100 000	275 000	0	0	
TOTAL DO PROJECTO 52228					100 000	275 000	0	0	0,0
52233 - REFORMULAÇÃO DO PROJETO EXISTENTE DO ARRUAMENTO DE LIGAÇÃO ENTRE A PRAÇA CR7 E A RAMPA RO-RO NO PORTO DO FUNCHAL	APRAM	Nacional	2020 - 2020	1. Financ. Nacional 2. Financ. Comunitário	340 000 0	340 000 26 304	197 205 21 259	0 0	
TOTAL DO PROJECTO 52233					340 000	366 304	218 463	0	59,6
52236 - REPARAÇÃO E MANUTENÇÃO DA MARINA DO PORTO DO PORTO SANTO	APRAM	Nacional	2020 - 2022	1. Financ. Nacional	75 000	75 000	0	0	
TOTAL DO PROJECTO 52236					75 000	75 000	0	0	0,0
52237 - CONSOLIDAÇÃO DA FALÉSIA E CONSTRUÇÃO DA RAMPA E VARADOURO DO CAIS DÁ RIBEIRA BRAVA	APRAM	Nacional	2020 - 2022	1. Financ. Nacional	100 000	75 000	0	0	
TOTAL DO PROJECTO 52237					100 000	75 000	0	0	0,0
52338 - EMPREITADA DE REABILITAÇÃO DO TERRAPLENO DO PORTO DO CANIÇAL	APRAM	Regional	2020 - 2021	1. Financ. Nacional	0	447 500	0	0	
TOTAL DO PROJECTO 52338					0	447 500	0	0	0,0

Mapa VII - Investimento por Programas, Medidas e Projectos

Departamento/Programa/Medida/Projectos	Informação Projecto				DOTAÇÃO		DESPESA	Execução anos anteriores	TAXA DE EXECUÇÃO
	Entidade responsável	Âmbito geográfico	Ano Inicio / Ano Fim	Fontes Financiamento	INICIAL	CORRIGIDA			
1	2	3	4	6	7	8	9	10	11=9/8
VICE-PRESIDÊNCIA DO GOVERNO REGIONAL E ASSUNTOS PARLAMENTARES									
052 - ORDENAMENTO URBANO E TERRITORIAL									
040 - INFRAESTRUTURAS PÚBLICAS									
TOTAL DA MEDIDA					15 774 678	16 609 727	8 778 789	13 952 148	52,9
070 - CONTINGÊNCIA COVID 2019 - GARANTIR NORMALIDADE									
52339 - AQUISIÇÃO DE EQUIPAMENTOS DE MEDIÇÃO DE TEMPERATURA E DE DESINFEÇÃO DE PASSAGEIROS PARA OS PORTOS DA RAM	APRAM	Regional	2020 - 2020						
				1. Financ. Nacional	0	460 000	325 396	0	
TOTAL DO PROJECTO 52339					0	460 000	325 396	0	70,7
TOTAL DA MEDIDA					0	460 000	325 396	0	70,7
TOTAL DO PROGRAMA					16 314 170	17 609 219	9 288 447	14 380 198	52,7

Mapa VII - Investimento por Programas, Medidas e Projetos

Departamento/Programa/Medida/Projectos	Informação Projecto				DOTAÇÃO		DESPESA	Execução anos anteriores	TAXA DE EXECUÇÃO
	Entidade responsável	Âmbito geográfico	Ano Inicio / Ano Fim	Fontes Financiamento	INICIAL	CORRIGIDA			
1	2	3	4	6	7	8	9	10	11=9/8
VICE-PRESIDÊNCIA DO GOVERNO REGIONAL E ASSUNTOS PARLAMENTARES 054 - INFRAESTRUTURAS AMBIENTAIS 043 - INVESTIMENTO NOS SECTORES DA ÁGUA E DOS RESÍDUOS 51525 - RECUPERAÇÃO DO PATRIMONIO EDIFICADO DE LEVADAS E LINHAS DE AGUA	GAB-VP	Regional	2016 - 2020	1. Financ. Nacional 2. Financ. Comunitário 3. Financ. Regional	208 125 1 179 375 0	24 265 1 179 375 0	0 0 0	0 0 0	0,0 0,0 0,0
TOTAL DO PROJECTO 51525					1 387 500	1 203 640	0	0	0,0
TOTAL DA MEDIDA					1 387 500	1 203 640	0	0	0,0
TOTAL DO PROGRAMA					1 387 500	1 203 640	0	0	0,0

Mapa VII - Investimento por Programas, Medidas e Projectos

Departamento/Programa/Medida/Projectos	Informação Projecto				DOTAÇÃO		DESPESA	Execução anos anteriores	TAXA DE EXECUÇÃO
	Entidade responsável	Âmbito geográfico	Ano Início / Ano Fim	Fontes Financiamento	INICIAL	CORRIGIDA			
1	2	3	4	6	7	8	9	10	11=9/8
VICE-PRESIDÊNCIA DO GOVERNO REGIONAL E ASSUNTOS PARLAMENTARES									
055 - ASSISTENCIA TECNICA									
044 - ASSISTÊNCIA TÉCNICA									
50964 - ASSISTENCIA TECNICA NO AMBITO DO QUADRO ESTRATEGICO COMUM (MADEIRA) - FEDER	IDR	Regional	2014 - 2020	2. Financ. Comunitário	1 534 264	1 622 981	503 883	1 613 079	
				3. Financ. Regional	343 909	517 061	98 428	338 503	
TOTAL DO PROJECTO 50964					1 878 173	2 140 042	602 312	1 951 582	28,1
51199 - ASSISTENCIA TECNICA NO AMBITO DO QUADRO ESTRATEGICO COMUM (MADEIRA) - FUNDO DE COESAO	IDR	Regional	2015 - 2020	2. Financ. Comunitário	586 769	935 809	140 851	256 292	
				3. Financ. Regional	65 339	331 122	11 884	28 971	
TOTAL DO PROJECTO 51199					652 108	1 266 931	152 735	285 263	12,1
51200 - ASSISTENCIA TECNICA NO AMBITO DO QUADRO ESTRATEGICO COMUM (MADEIRA) - MAC	IDR	Regional	2015 - 2020	2. Financ. Comunitário	99 875	99 875	17 138	52 471	
				3. Financ. Regional	25 515	53 547	3 307	11 052	
TOTAL DO PROJECTO 51200					125 390	153 422	20 444	63 522	13,3
TOTAL DA MEDIDA					2 655 671	3 560 395	775 491	2 300 368	21,8
TOTAL DO PROGRAMA					2 655 671	3 560 395	775 491	2 300 368	21,8
TOTAL DO DEPARTAMENTO					40 917 256	122 281 057	29 622 938	107 133 431	24,2
TOTAL GERAL					40 917 256	122 281 057	29 622 938	107 133 431	24,2
TOTAL CONSOLIDADO					40 917 256	122 281 057	29 622 938	107 133 431	24,2



SECRETARIA REGIONAL DE ECONOMIA

Mapa VII - Investimento por Programas, Medidas e Projectos

Departamento/Programa/Medida/Projectos	Informação Projecto				DOTAÇÃO		DESPESA	Execução anos anteriores	TAXA DE EXECUÇÃO
	Entidade responsável	Âmbito geográfico	Ano Início / Ano Fim	Fontes Financiamento	INICIAL	CORRIGIDA			
1	2	3	4	6	7	8	9	10	11=9/8
SECRETARIA REGIONAL DE ECONOMIA									
041 - REFORÇO DA INVESTIGAÇÃO, DESENVOLVIMENTO TECNOLÓGICO E INOVAÇÃO									
001 - FOMENTO DA INOVAÇÃO, DA INVESTIGAÇÃO E DO DESENVOLVIMENTO TECNOLÓGICO									
51405 - PROCIENCIA	IDE	Regional	2016 - 2022	2. Financ. Comunitário	2 975 000	2 975 000	2 603 039	2 996 442	
				3. Financ. Regional	525 000	525 000	459 360	528 784	
TOTAL DO PROJECTO 51405					3 500 000	3 500 000	3 062 399	3 525 226	87,5
51407 - INOVAR 2020	IDE	Regional	2016 - 2022	2. Financ. Comunitário	850 000	1 700 000	1 402 901	545 730	
				3. Financ. Regional	150 000	300 000	247 571	96 305	
TOTAL DO PROJECTO 51407					1 000 000	2 000 000	1 650 471	642 036	82,5
52072 - CENTRO DE TECNOLÓGICO DA RIBEIRA BRAVA	GAB-SREM	Local	2018 - 2021	2. Financ. Comunitário	1 425 151	528 062	4 880	0	
				3. Financ. Regional	271 498	82 107	0	0	
TOTAL DO PROJECTO 52072					1 696 649	610 169	4 880	0	0,8
TOTAL DA MEDIDA					6 196 649	6 110 169	4 717 750	4 167 262	77,2
TOTAL DO PROGRAMA					6 196 649	6 110 169	4 717 750	4 167 262	77,2

Mapa VII - Investimento por Programas, Medidas e Projetos

Departamento/Programa/Medida/Projectos	Informação Projecto				DOTAÇÃO		DESPESA	Execução anos anteriores	TAXA DE EXECUÇÃO
	Entidade responsável	Âmbito geográfico	Ano Início / Ano Fim	Fontes Financiamento	INICIAL	CORRIGIDA			
1	2	3	4	6	7	8	9	10	11=9/8
SECRETARIA REGIONAL DE ECONOMIA									
042 - DESENVOLVIMENTO EMPRESARIAL									
003 - REFORÇAR A COMPETITIVIDADE DAS EMPRESAS									
50411 - EQUIPAMENTOS TECNICOS PARA O LABORATORIO DE METROLOGIA DA MADEIRA	DRET	Regional	2013 - 2020	3. Financ. Regional	80 000	82 828	34 992	243 745	
TOTAL DO PROJECTO 50411					80 000	82 828	34 992	243 745	42,2
50657 - SISTEMA INFORMAÇÃO EMPRESARIAL APOIO AO INVESTIMENTO	IDE	Regional	2013 - 2022	2. Financ. Comunitário	0	0	0	4 215	
				3. Financ. Regional	7 500	7 500	0	14 128	
TOTAL DO PROJECTO 50657					7 500	7 500	0	18 343	0,0
50690 - LINHA CREDITO PME MADEIRA	IDE	Regional	2013 - 2022	2. Financ. Comunitário	102 000	265 127	43 421	857 591	
				3. Financ. Regional	0	0	0	1 327 270	
TOTAL DO PROJECTO 50690					102 000	265 127	43 421	2 184 861	16,4
50693 - PROGRAMA APOIO A INTEMPERIE 20 FEVEREIRO 2010	IDE	Regional	2013 - 2023	1. Financ. Nacional	382 000	638 038	36 872	5 163 473	
				2. Financ. Comunitário	10 000	10 000	0	436 078	
				3. Financ. Regional	0	0	0	934 372	
TOTAL DO PROJECTO 50693					392 000	648 038	36 872	6 533 923	5,7
50697 - LINHA CREDITO PRO-INVEST	IDE	Regional	2013 - 2022	2. Financ. Comunitário	40 000	40 000	18 407	669 251	
				3. Financ. Regional	0	0	0	981 518	

Mapa VII - Investimento por Programas, Medidas e Projectos

Departamento/Programa/Medida/Projectos	Informação Projecto				DOTAÇÃO		DESPESA	Execução anos anteriores	TAXA DE EXECUÇÃO	
	Entidade responsável	Âmbito geográfico	Ano Início / Ano Fim	Fontes Financiamento	INICIAL	CORRIGIDA				
1	2	3	4	6	7	8	9	10	11=9/8	
SECRETARIA REGIONAL DE ECONOMIA										
042 - DESENVOLVIMENTO EMPRESARIAL										
003 - REFORÇAR A COMPETITIVIDADE DAS EMPRESAS										
TOTAL DO PROJECTO 50697						40 000	40 000	18 407	1 650 768	46,0
50700 - CENTRO FORMALIDADES EMPRESAS	IDE	Regional	2013 - 2022	3. Financ. Regional		272 334	272 441	257 570	1 698 900	
TOTAL DO PROJECTO 50700						272 334	272 441	257 570	1 698 900	94,5
50729 - SISTEMA INCENTIVOS NO AMBITO DO PRIME PIDDAC	IDE	Regional	2013 - 2020	3. Financ. Regional		200 000	200 000	0	1 772 725	
TOTAL DO PROJECTO 50729						200 000	200 000	0	1 772 725	0,0
50959 - FINANCIAMENTO ALTERNATIVO - INSTRUMENTOS ENGENHARIA FINANCEIRA	IDE	Regional	2014 - 2022	1. Financ. Nacional		0	0	0	0	
				2. Financ. Comunitário		6 431 900	6 431 900	1 089 264	1 274 458	
				3. Financ. Regional		596 100	596 100	0	0	
TOTAL DO PROJECTO 50959						7 028 000	7 028 000	1 089 264	1 274 458	15,5
50961 - COMPENSAÇÃO DOS CUSTOS DA ULTRAPERIFICIDADE - SOBRECUSTOS	IDE	Regional	2014 - 2022	2. Financ. Comunitário		10 000 000	10 000 000	9 393 820	48 499 952	
				3. Financ. Regional		1 500 000	1 725 000	1 657 733	8 559 562	
TOTAL DO PROJECTO 50961						11 500 000	11 725 000	11 051 553	57 059 514	94,3
51402 - VALORIZAR 2020	IDE	Regional	2016 - 2022	2. Financ. Comunitário		5 950 000	2 975 000	950 730	17 350 651	
				3. Financ. Regional		1 050 000	530 834	167 776	3 061 880	

Mapa VII - Investimento por Programas, Medidas e Projectos

Departamento/Programa/Medida/Projectos	Informação Projecto				DOTAÇÃO		DESPESA	Execução anos anteriores	TAXA DE EXECUÇÃO
	Entidade responsável	Âmbito geográfico	Ano Início / Ano Fim	Fontes Financiamento	INICIAL	CORRIGIDA			
1	2	3	4	6	7	8	9	10	11=9/8
SECRETARIA REGIONAL DE ECONOMIA									
042 - DESENVOLVIMENTO EMPRESARIAL									
003 - REFORÇAR A COMPETITIVIDADE DAS EMPRESAS									
TOTAL DO PROJECTO 51402					7 000 000	3 505 834	1 118 505	20 412 531	31,9
51403 - EMPREENDER 2020	IDE	Regional	2016 - 2022	2. Financ. Comunitário	2 266 667	2 266 667	221 195	7 408 367	
				3. Financ. Regional	400 000	175 000	39 035	1 307 359	
TOTAL DO PROJECTO 51403					2 666 667	2 441 667	260 230	8 715 726	10,7
51422 - PROGRAMA DE DINAMIZAÇÃO DO COMERCIO	DRET	Regional	2016 - 2020	2. Financ. Comunitário	50 000	50 000	21 000	0	
				3. Financ. Regional	26 000	26 000	4 620	66 434	
TOTAL DO PROJECTO 51422					76 000	76 000	25 620	66 434	33,7
51512 - INCENTIVO AO EMPREENDEDORISMO EMPRESARIAL REGIONAL	GAB-SREM	Regional	2015 - 2020	3. Financ. Regional	462 000	554 532	440 280	1 659 813	
TOTAL DO PROJECTO 51512					462 000	554 532	440 280	1 659 813	79,4
51849 - INSTRUMENTOS FINANCEIROS/REEMBOLSOS	IDE	Regional	2017 - 2022	2. Financ. Comunitário	1 593 000	1 593 211	526 404	78 848	
TOTAL DO PROJECTO 51849					1 593 000	1 593 211	526 404	78 848	33,0
51946 - PROGRAMA APOIO AS PEQUENAS INICIATIVAS EMPRESARIAIS (INICIE +)	IDE	Regional	2018 - 2022	2. Financ. Comunitário	2 500 000	2 500 000	758 907	0	
TOTAL DO PROJECTO 51946					2 500 000	2 500 000	758 907	0	30,4
52082 - REFORÇO DA CADEIA DE VALOR REGIONAL	IDE	Regional	2019 - 2021						

Mapa VII - Investimento por Programas, Medidas e Projetos

Departamento/Programa/Medida/Projectos	Informação Projecto				DOTAÇÃO		DESPESA	Execução anos anteriores	TAXA DE EXECUÇÃO
	Entidade responsável	Âmbito geográfico	Ano Início / Ano Fim	Fontes Financiamento	INICIAL	CORRIGIDA			
1	2	3	4	6	7	8	9	10	11=9/8
SECRETARIA REGIONAL DE ECONOMIA									
042 - DESENVOLVIMENTO EMPRESARIAL									
003 - REFORÇAR A COMPETITIVIDADE DAS EMPRESAS									
				2. Financ. Comunitário	85 000	85 000	0	0	
				3. Financ. Regional	15 000	15 000	0	0	
TOTAL DO PROJECTO 52082					100 000	100 000	0	0	0,0
52129 - ESTUDO RELATIVO À EXPLORAÇÃO DE AREIA NO PORTO SANTO	DRET	Regional	2020 - 2020						
				3. Financ. Regional	127 000	127 000	36 599	0	
TOTAL DO PROJECTO 52129					127 000	127 000	36 599	0	28,8
52277 - PROMOÇÃO DA ATIVIDADE ECONÓMICA, DAS EMPRESAS E DO INVESTIMENTO DA RAM	GAB-SREM	Regional	2020 - 2020						
				3. Financ. Regional	58 000	62 345	25 615	0	
TOTAL DO PROJECTO 52277					58 000	62 345	25 615	0	41,1
52278 - ECONOMIA DA RAM - ESTUDOS E PARECERES	GAB-SREM	Regional	2020 - 2020						
				3. Financ. Regional	70 000	22 093	0	0	
TOTAL DO PROJECTO 52278					70 000	22 093	0	0	0,0
TOTAL DA MEDIDA					34 274 501	31 251 616	15 724 240	103 370 588	50,3

Mapa VII - Investimento por Programas, Medidas e Projectos

Departamento/Programa/Medida/Projectos	Informação Projecto				DOTAÇÃO		DESPESA	Execução anos anteriores	TAXA DE EXECUÇÃO
	Entidade responsável	Âmbito geográfico	Ano Inicio / Ano Fim	Fontes Financiamento	INICIAL	CORRIGIDA			
1	2	3	4	6	7	8	9	10	11=9/8
SECRETARIA REGIONAL DE ECONOMIA 042 - DESENVOLVIMENTO EMPRESARIAL 004 - APOIO À INTERNACIONALIZAÇÃO 51404 - INTERNACIONALIZAR 2020	IDE	Regional	2016 - 2022	2. Financ. Comunitário 3. Financ. Regional	1 700 000 300 000	1 700 000 300 000	227 673 40 178	3 007 989 564 715	
TOTAL DO PROJECTO 51404					2 000 000	2 000 000	267 851	3 572 704	13,4
52279 - INVEST MADEIRA	GAB-SREM	Nacional	2020 - 2020	3. Financ. Regional	120 000	120 000	30 378	0	
TOTAL DO PROJECTO 52279					120 000	120 000	30 378	0	25,3
52280 - AGÊNCIA DE PROMOÇÃO DE INVESTIMENTO	GAB-SREM	Regional	2020 - 2020	3. Financ. Regional	25 000	25 000	0	0	
TOTAL DO PROJECTO 52280					25 000	25 000	0	0	0,0
TOTAL DA MEDIDA					2 145 000	2 145 000	298 229	3 572 704	13,9

Mapa VII - Investimento por Programas, Medidas e Projetos

Departamento/Programa/Medida/Projectos	Informação Projecto				DOTAÇÃO		DESPESA	Execução anos anteriores	TAXA DE EXECUÇÃO
	Entidade responsável	Âmbito geográfico	Ano Inicio / Ano Fim	Fontes Financiamento	INICIAL	CORRIGIDA			
1	2	3	4	6	7	8	9	10	11=9/8
SECRETARIA REGIONAL DE ECONOMIA									
042 - DESENVOLVIMENTO EMPRESARIAL									
006 - COOPERAÇÃO TERRITORIAL									
50963 - PROJECTO COOPERAÇÃO INTER-REGIONAL E TRANSNACIONAL	IDE	Regional	2014 - 2022	2. Financ. Comunitário	26 350	26 350	7 039	49 528	
				3. Financ. Regional	4 650	4 650	165	600	
TOTAL DO PROJECTO 50963					31 000	31 000	7 204	50 129	23,2
52015 - PROJECTO INTERNACIONALIZAÇÃO ECONOMIA REGIONAL	IDE	Regional	2019 - 2021	2. Financ. Comunitário	85 000	85 000	0	20 374	
				3. Financ. Regional	15 000	15 000	0	0	
TOTAL DO PROJECTO 52015					100 000	100 000	0	20 374	0,0
52214 - PROGRAMA COOPERAÇÃO MADEIRA-AÇORES-CANÁRIAS (MAC)	IDE	Regional	2020 - 2023	2. Financ. Comunitário	39 100	39 100	2 295	0	
				3. Financ. Regional	6 900	6 900	0	0	
TOTAL DO PROJECTO 52214					46 000	46 000	2 295	0	5,0
TOTAL DA MEDIDA					177 000	177 000	9 498	70 503	5,4

Mapa VII - Investimento por Programas, Medidas e Projectos

Departamento/Programa/Medida/Projectos	Informação Projecto				DOTAÇÃO		DESPESA	Execução anos anteriores	TAXA DE EXECUÇÃO
	Entidade responsável	Âmbito geográfico	Ano Inicio / Ano Fim	Fontes Financiamento	INICIAL	CORRIGIDA			
1	2	3	4	6	7	8	9	10	11=9/8
SECRETARIA REGIONAL DE ECONOMIA									
042 - DESENVOLVIMENTO EMPRESARIAL									
070 - CONTINGÊNCIA COVID 2019 - GARANTIR NORMALIDADE									
52325 - LINHA DE CRÉDITO COVID-19	IDE	Regional	2020 - 2025	3. Financ. Regional	0	17 000 000	4 019 087	0	
TOTAL DO PROJECTO 52325					0	17 000 000	4 019 087	0	23,6
52334 - MEDIDAS DE APOIO À ECONOMIA - CONTINGÊNCIA COVID'2019	GAB-SREM	Nacional	2020 - 2020	3. Financ. Regional	0	2 351 842	1 472 988	0	
TOTAL DO PROJECTO 52334					0	2 351 842	1 472 988	0	62,6
52362 - ADAPTAR-RAM	IDE	Regional	2020 - 2020	2. Financ. Comunitário	0	2 125 000	1 098 021	0	
				3. Financ. Regional	0	750 000	194 637	0	
TOTAL DO PROJECTO 52362					0	2 875 000	1 292 659	0	45,0
52376 - LINHA CRÉDITO APOIAR MADEIRA 2020	IDE	Regional	2020 - 2025	2. Financ. Comunitário	0	0	0	0	
				3. Financ. Regional	0	2 670 000	0	0	
TOTAL DO PROJECTO 52376					0	2 670 000	0	0	0,0
52383 - SI FUNCIONAMENTO COVID-19	IDE	Regional	2020 - 2020	3. Financ. Regional	0	8 984 726	2 819 371	0	
TOTAL DO PROJECTO 52383					0	8 984 726	2 819 371	0	31,4
52385 - SI FUNCIONAMENTO 5A	IDE	Regional	2020 - 2020	3. Financ. Regional	0	2 500 000	0	0	
TOTAL DO PROJECTO 52385					0	2 500 000	0	0	0,0

Mapa VII - Investimento por Programas, Medidas e Projetos

Departamento/Programa/Medida/Projectos	Informação Projecto				DOTAÇÃO		DESPESA	Execução anos anteriores	TAXA DE EXECUÇÃO
	Entidade responsável	Âmbito geográfico	Ano Inicio / Ano Fim	Fontes Financiamento	INICIAL	CORRIGIDA			
1	2	3	4	6	7	8	9	10	11=9/8
SECRETARIA REGIONAL DE ECONOMIA 042 - DESENVOLVIMENTO EMPRESARIAL 070 - CONTINGÊNCIA COVID 2019 - GARANTIR NORMALIDADE 52400 - GARANTIR +	IDE	Regional	2020 - 2021	3. Financ. Regional	0	1 500 000	0	0	
TOTAL DO PROJECTO 52400					0	1 500 000	0	0	0,0
TOTAL DA MEDIDA					0	37 881 568	9 604 105	0	25,4
TOTAL DO PROGRAMA					36 596 501	71 455 184	25 636 072	107 013 795	35,9

Mapa VII - Investimento por Programas, Medidas e Projectos

Departamento/Programa/Medida/Projectos	Informação Projecto				DOTAÇÃO		DESPESA	Execução anos anteriores	TAXA DE EXECUÇÃO
	Entidade responsável	Âmbito geográfico	Ano Inicio / Ano Fim	Fontes Financiamento	INICIAL	CORRIGIDA			
1	2	3	4	6	7	8	9	10	11=9/8
SECRETARIA REGIONAL DE ECONOMIA									
044 - ENERGIA									
010 - MELHORIA DA EFICIÊNCIA ENERGÉTICA E PROMOÇÃO DE ESTRATÉGIAS DE BAIXA EMISSÃO DE CARBONO									
51186 - PROMOÇÃO EFICIENCIA ENERGETICA E UTILIZAÇÃO DE ENERGIAS RENOVAVEIS AS EMPRESAS	IDE	Regional	2015 - 2022						
				2. Financ. Comunitário	850 000	850 000	0	0	
				3. Financ. Regional	150 000	150 000	0	0	
TOTAL DO PROJECTO 51186					1 000 000	1 000 000	0	0	0,0
TOTAL DA MEDIDA					1 000 000	1 000 000	0	0	0,0
011 - RACIONALIZAÇÃO, VALORIZAÇÃO E APROVISIONAMENTO DE ENERGIA									
50424 - PROGRAMA DE PROMOÇÃO DA EFICIENCIA ENERGETICA	DRET	Regional	2013 - 2020						
				3. Financ. Regional	22 500	22 500	1 828	129 732	
TOTAL DO PROJECTO 50424					22 500	22 500	1 828	129 732	8,1
51813 - POMAC - ENERMAC	DRET	Regional	2017 - 2020						
				2. Financ. Comunitário	36 550	36 550	0	23 174	
				3. Financ. Regional	6 450	6 450	0	4 089	
TOTAL DO PROJECTO 51813					43 000	43 000	0	27 263	0,0
TOTAL DA MEDIDA					65 500	65 500	1 828	156 995	2,8
TOTAL DO PROGRAMA					1 065 500	1 065 500	1 828	156 995	0,2

Mapa VII - Investimento por Programas, Medidas e Projetos

Departamento/Programa/Medida/Projectos	Informação Projecto				DOTAÇÃO		DESPESA	Execução anos anteriores	TAXA DE EXECUÇÃO
	Entidade responsável	Âmbito geográfico	Ano Início / Ano Fim	Fontes Financiamento	INICIAL	CORRIGIDA			
1	2	3	4	6	7	8	9	10	11=9/8
SECRETARIA REGIONAL DE ECONOMIA									
045 - PROMOÇÃO DOS TRANSPORTES SUSTENTÁVEIS									
012 - MELHORIA DAS ACESSIBILIDADES INTERNAS E EXTERNAS E REFORÇO DA MOBILIDADE									
50498 - AÇÕES DE PREVENÇÃO RODOVIÁRIA E DE PROMOÇÃO DO SETOR DOS TRANSPORTES TERRESTRES	DRET	Regional	2013 - 2020	3. Financ. Regional	105 000	105 000	0	0	
TOTAL DO PROJECTO 50498					105 000	105 000	0	0	0,0
50528 - SISTEMAS DE GESTÃO DE TRANSPORTES	DRET	Regional	2013 - 2020	3. Financ. Regional	13 866 773	13 577 061	13 577 060	54 552 080	
TOTAL DO PROJECTO 50528					13 866 773	13 577 061	13 577 060	54 552 080	100,0
51395 - COORDENAÇÃO E MONITORIZAÇÃO DA MOBILIDADE - RAM	DRET	Regional	2016 - 2020	2. Financ. Comunitário	0	0	0	58 072	
				3. Financ. Regional	100 000	57 679	0	165 352	
TOTAL DO PROJECTO 51395					100 000	57 679	0	223 424	0,0
51397 - SERVIÇO PÚBLICO DE TRANSPORTE E PASSAGEIROS	DRET	Regional	2016 - 2020	3. Financ. Regional	57 500	61 853	42 872	116 259	
TOTAL DO PROJECTO 51397					57 500	61 853	42 872	116 259	69,3
51416 - CIVITAS DESTINATION	DRET	Regional	2016 - 2020	2. Financ. Comunitário	127 500	215 147	11 904	89 818	
TOTAL DO PROJECTO 51416					127 500	215 147	11 904	89 818	5,5
51949 - PASSE SUB-23	DRET	Regional	2018 - 2020	3. Financ. Regional	181 000	430 945	163 534	112 464	

Mapa VII - Investimento por Programas, Medidas e Projectos

Departamento/Programa/Medida/Projectos	Informação Projecto				DOTAÇÃO		DESPESA	Execução anos anteriores	TAXA DE EXECUÇÃO	
	Entidade responsável	Âmbito geográfico	Ano Início / Ano Fim	Fontes Financiamento	INICIAL	CORRIGIDA				
1	2	3	4	6	7	8	9	10	11=9/8	
SECRETARIA REGIONAL DE ECONOMIA										
045 - PROMOÇÃO DOS TRANSPORTES SUSTENTÁVEIS										
012 - MELHORIA DAS ACESSIBILIDADES INTERNAS E EXTERNAS E REFORÇO DA MOBILIDADE										
TOTAL DO PROJECTO 51949						181 000	430 945	163 534	112 464	37,9
52024 - PROMOÇÃO DA MOBILIDADE	DRET	Regional	2019 - 2020							
				2. Financ. Comunitário		136 425	136 425	0	0	
				3. Financ. Regional		24 075	8 014	0	0	
TOTAL DO PROJECTO 52024						160 500	144 439	0	0	0,0
52187 - INCENTIVO À MOBILIDADE ELÉTRICA - RAM	DRET	Regional	2020 - 2020							
				3. Financ. Regional		1 000 000	1 087 492	1 036 500	0	
TOTAL DO PROJECTO 52187						1 000 000	1 087 492	1 036 500	0	95,3
52281 - TRANSPORTES E MOBILIDADE - ESTUDOS E PARECERES - SREM	GAB-SREM	Nacional	2020 - 2020							
				3. Financ. Regional		30 000	13 145	0	0	
TOTAL DO PROJECTO 52281						30 000	13 145	0	0	0,0
TOTAL DA MEDIDA						15 628 273	15 692 761	14 831 870	55 094 046	94,5
070 - CONTINGÊNCIA COVID 2019 - GARANTIR NORMALIDADE										
52369 - MEDIDAS DE APOIO AO SISTEMA DE GESTÃO DOS TRANSPORTES - COVID-19	DRET	Regional	2020 - 2020							
				3. Financ. Regional		0	5 198 469	446 374	0	
TOTAL DO PROJECTO 52369						0	5 198 469	446 374	0	8,6
TOTAL DA MEDIDA						0	5 198 469	446 374	0	8,6
TOTAL DO PROGRAMA						15 628 273	20 891 230	15 278 244	55 094 046	73,1

Mapa VII - Investimento por Programas, Medidas e Projetos

Departamento/Programa/Medida/Projectos	Informação Projecto				DOTAÇÃO		DESPESA	Execução anos anteriores	TAXA DE EXECUÇÃO
	Entidade responsável	Âmbito geográfico	Ano Inicio / Ano Fim	Fontes Financiamento	INICIAL	CORRIGIDA			
1	2	3	4	6	7	8	9	10	11=9/8
SECRETARIA REGIONAL DE ECONOMIA									
047 - APERFEIÇOAMENTO E MODERNIZAÇÃO DO SISTEMA ADMINISTRATIVO									
020 - REFORÇO DE UMA CULTURA REGIONAL PARA A QUALIDADE									
50405 - IMPLEMENTAÇÃO DA ESTRATEGIA REGIONAL PARA A QUALIDADE NA RAM - DRCIE	DRET	Regional	2013 - 2020	3. Financ. Regional	23 000	21 531	120	303 505	
TOTAL DO PROJECTO 50405					23 000	21 531	120	303 505	0,6
51817 - QUALIDADE, INFORMATIZAÇÃO E MODERNIZAÇÃO ADMINISTRATIVA	IRAE	Regional	2017 - 2020	3. Financ. Regional	10 000	10 000	0	3 589	
TOTAL DO PROJECTO 51817					10 000	10 000	0	3 589	0,0
TOTAL DA MEDIDA					33 000	31 531	120	307 093	0,4

Mapa VII - Investimento por Programas, Medidas e Projetos

Departamento/Programa/Medida/Projectos	Informação Projecto				DOTAÇÃO		DESPESA	Execução anos anteriores	TAXA DE EXECUÇÃO
	Entidade responsável	Âmbito geográfico	Ano Início / Ano Fim	Fontes Financiamento	INICIAL	CORRIGIDA			
1	2	3	4	6	7	8	9	10	11=9/8
SECRETARIA REGIONAL DE ECONOMIA									
047 - APERFEIÇOAMENTO E MODERNIZAÇÃO DO SISTEMA ADMINISTRATIVO									
021 - REFORÇO DA CAPACIDADE INSTITUCIONAL E DA EFICIÊNCIA DA ADMINISTRAÇÃO PÚBLICA E DOS SERVIÇOS PÚBLICOS									
50432 - SISTEMA DE TRATAMENTO DAS CONTRAORDENAÇÕES	DRET	Regional	2013 - 2020	3. Financ. Regional	224 814	236 472	145 219	444 936	
TOTAL DO PROJECTO 50432					224 814	236 472	145 219	444 936	61,4
50674 - SISTEMAS DE EMISSAO DE DOCUMENTOS RELATIVOS A CONDUÇÃO	DRET	Nacional	2013 - 2020	3. Financ. Regional	180 000	213 324	120 224	711 487	
TOTAL DO PROJECTO 50674					180 000	213 324	120 224	711 487	56,4
51423 - FORMAÇÃO E APERFEIÇOAMENTO DO PESSOAL AFETO A DRET	DRET	Regional	2016 - 2020	3. Financ. Regional	5 000	5 000	85	466	
TOTAL DO PROJECTO 51423					5 000	5 000	85	466	1,7
51426 - QUALIDADE E MODERNIZAÇÃO ADMINISTRATIVA DA DRET	DRET	Nacional	2016 - 2020	3. Financ. Regional	16 500	12 780	5 017	78 819	
TOTAL DO PROJECTO 51426					16 500	12 780	5 017	78 819	39,3
51538 - VALORIZAÇÃO DO POTENCIAL DOS RECURSOS HUMANOS DA INSPEÇÃO	IRAE	Regional	2016 - 2020	3. Financ. Regional	5 000	5 000	0	48 348	
TOTAL DO PROJECTO 51538					5 000	5 000	0	48 348	0,0
52282 - QUALIDADE, INFORMATIZAÇÃO E MODERNIZAÇÃO ADMINISTRAÇÃO - SREM	GAB-SREM	Regional	2020 - 2020	3. Financ. Regional	5 000	55 299	29 268	0	

Mapa VII - Investimento por Programas, Medidas e Projectos

Departamento/Programa/Medida/Projectos	Informação Projecto				DOTAÇÃO		DESPESA	Execução anos anteriores	TAXA DE EXECUÇÃO	
	Entidade responsável	Âmbito geográfico	Ano Inicio / Ano Fim	Fontes Financiamento	INICIAL	CORRIGIDA				
1	2	3	4	6	7	8	9	10	11=9/8	
SECRETARIA REGIONAL DE ECONOMIA										
047 - APERFEIÇOAMENTO E MODERNIZAÇÃO DO SISTEMA ADMINISTRATIVO										
021 - REFORÇO DA CAPACIDADE INSTITUCIONAL E DA EFICIÊNCIA DA ADMINISTRAÇÃO PÚBLICA E DOS SERVIÇOS PÚBLICOS										
TOTAL DO PROJECTO 52282						5 000	55 299	29 268	0	52,9
TOTAL DA MEDIDA						436 314	527 875	299 813	1 284 056	56,8
069 - CONTINGÊNCIA COVID 2019 - PREVENÇÃO, CONTENÇÃO, MITIGAÇÃO E TRATAMENTO										
52335 - MEDIDAS DE PREVENÇÃO, CONTENÇÃO E TRATAMENTO COVID-19 - DRETT	DRET	Regional	2020 - 2020	3. Financ. Regional		0	112 415	19 808	0	
TOTAL DO PROJECTO 52335						0	112 415	19 808	0	17,6
52336 - MEDIDAS DE PREVENÇÃO, CONTENÇÃO E TRATAMENTO COVID-19 - ARAE	IRAE	Regional	2020 - 2020	3. Financ. Regional		0	2 400	610	0	
TOTAL DO PROJECTO 52336						0	2 400	610	0	25,4
52370 - COVID-19 - PREVENÇÃO E SEGURANÇA	GAB-SREM	Regional	2020 - 2020	3. Financ. Regional		0	118 757	104 634	0	
TOTAL DO PROJECTO 52370						0	118 757	104 634	0	88,1
TOTAL DA MEDIDA						0	233 572	125 052	0	53,5
TOTAL DO PROGRAMA						469 314	792 978	424 985	1 591 149	53,6

Mapa VII - Investimento por Programas, Medidas e Projetos

Departamento/Programa/Medida/Projectos	Informação Projecto				DOTAÇÃO		DESPESA	Execução anos anteriores	TAXA DE EXECUÇÃO
	Entidade responsável	Âmbito geográfico	Ano Início / Ano Fim	Fontes Financiamento	INICIAL	CORRIGIDA			
1	2	3	4	6	7	8	9	10	11=9/8
SECRETARIA REGIONAL DE ECONOMIA 055 - ASSISTENCIA TECNICA 044 - ASSISTÊNCIA TÉCNICA 50962 - ESTRUTURA APOIO A GESTAO - ASSISTENCIA TECNICA	IDE	Regional	2014 - 2022	2. Financ. Comunitário 3. Financ. Regional	684 225 124 775	684 225 201 201	265 060 56 395	501 487 200 410	
TOTAL DO PROJECTO 50962					809 000	885 426	321 455	701 897	36,3
TOTAL DA MEDIDA					809 000	885 426	321 455	701 897	36,3
TOTAL DO PROGRAMA					809 000	885 426	321 455	701 897	36,3
TOTAL DO DEPARTAMENTO					60 765 237	101 200 487	46 380 335	168 725 143	45,8
TOTAL GERAL					60 765 237	101 200 487	46 380 335	168 725 143	45,8
TOTAL CONSOLIDADO					60 765 237	101 200 487	46 380 335	167 826 617	45,8



SECRETARIA REGIONAL DE EDUCAÇÃO, CIÊNCIA E TECNOLOGIA

Mapa VII - Investimento por Programas, Medidas e Projetos

Departamento/Programa/Medida/Projectos	Informação Projecto				DOTAÇÃO		DESPESA	Execução anos anteriores	TAXA DE EXECUÇÃO
	Entidade responsável	Âmbito geográfico	Ano Início / Ano Fim	Fontes Financiamento	INICIAL	CORRIGIDA			
1	2	3	4	6	7	8	9	10	11=9/8
SECRETARIA REGIONAL DE EDUCAÇÃO, CIÊNCIA E TECNOLOGIA									
041 - REFORÇO DA INVESTIGAÇÃO, DESENVOLVIMENTO TECNOLÓGICO E INOVAÇÃO									
001 - FOMENTO DA INOVAÇÃO, DA INVESTIGAÇÃO E DO DESENVOLVIMENTO TECNOLÓGICO									
51689 - OOM-OBSERVATÓRIO OCEÂNICO DA MADEIRA	ARDITI	Regional	2017 - 2020						
				2. Financ. Comunitário	502 727	467 438	346 794	1 635 899	
				3. Financ. Regional	88 719	84 883	61 199	287 769	
TOTAL DO PROJECTO 51689					591 446	552 321	407 993	1 923 667	73,9
51691 - BOLSAS DE FORMAÇÃO AVANÇADA- FSE- MADEIRA 14-20	ARDITI	Regional	2017 - 2020						
				1. Financ. Nacional	178 444	152 060	561	385 681	
				2. Financ. Comunitário	1 011 187	815 528	3 179	2 185 528	
				3. Financ. Regional	0	0	0	15 260	
TOTAL DO PROJECTO 51691					1 189 631	967 588	3 740	2 586 469	0,4
51725 - +ATLANTIC	ARDITI	Regional	2017 - 2021						
				2. Financ. Comunitário	29 134	642	0	3 997	
TOTAL DO PROJECTO 51725					29 134	642	0	3 997	0,0
51727 - CQM+, CENTRO DE QUIMICA DA MADEIRA	ARDITI	Regional	2017 - 2020						
				2. Financ. Comunitário	460 335	459 413	323 251	804 352	
				3. Financ. Regional	81 235	80 470	58 863	141 329	
TOTAL DO PROJECTO 51727					541 570	539 883	382 114	945 682	70,8
51731 - DESTINATIONS	ARDITI	Regional	2017 - 2020						
				2. Financ. Comunitário	84 960	50 060	38 246	227 071	
				3. Financ. Regional	0	0	0	45 032	

Mapa VII - Investimento por Programas, Medidas e Projetos

Departamento/Programa/Medida/Projectos	Informação Projecto				DOTAÇÃO		DESPESA	Execução anos anteriores	TAXA DE EXECUÇÃO
	Entidade responsável	Âmbito geográfico	Ano Inicio / Ano Fim	Fontes Financiamento	INICIAL	CORRIGIDA			
1	2	3	4	6	7	8	9	10	11=9/8
SECRETARIA REGIONAL DE EDUCAÇÃO, CIÊNCIA E TECNOLOGIA									
041 - REFORÇO DA INVESTIGAÇÃO, DESENVOLVIMENTO TECNOLÓGICO E INOVAÇÃO									
001 - FOMENTO DA INOVAÇÃO, DA INVESTIGAÇÃO E DO DESENVOLVIMENTO TECNOLÓGICO									
TOTAL DO PROJECTO 51731					84 960	50 060	38 246	272 102	76,4
51733 - ECOMARPORT, TRANSFERENCIA TECNOLÓGICA Y ECO-INNOVACION PARA LA GESTION AMBIENTAL Y MARINA EN ZONAS PORTUARIAS DE LA MACARONESIA	ARDITI	Regional	2017 - 2020						
				2. Financ. Comunitário	16 583	7 471	0	33 527	
				3. Financ. Regional	2 926	1 319	0	5 916	
TOTAL DO PROJECTO 51733					19 509	8 790	0	39 443	0,0
51734 - ISLANDAP, R+D+I TOWARDS AQUAPONIC DEVELOPMENT IN THE UP ISLANDS AND THE CIRCULAR ECONOMY	ARDITI	Regional	2017 - 2020						
				2. Financ. Comunitário	27 319	27 319	14 702	65 379	
				3. Financ. Regional	4 821	4 821	2 594	11 642	
TOTAL DO PROJECTO 51734					32 140	32 140	17 296	77 021	53,8
51742 - MARCET	ARDITI	Regional	2017 - 2020						
				2. Financ. Comunitário	10 679	13 059	0	27 485	
				3. Financ. Regional	1 885	1 885	0	4 846	
TOTAL DO PROJECTO 51742					12 564	14 944	0	32 330	0,0
51745 - MIMAR	ARDITI	Regional	2017 - 2020						
				2. Financ. Comunitário	17 085	35 785	961	108 606	
				3. Financ. Regional	3 015	1 215	170	19 210	
TOTAL DO PROJECTO 51745					20 100	37 000	1 130	127 816	3,1

Mapa VII - Investimento por Programas, Medidas e Projetos

Departamento/Programa/Medida/Projectos	Informação Projecto				DOTAÇÃO		DESPESA	Execução anos anteriores	TAXA DE EXECUÇÃO
	Entidade responsável	Âmbito geográfico	Ano Inicio / Ano Fim	Fontes Financiamento	INICIAL	CORRIGIDA			
1	2	3	4	6	7	8	9	10	11=9/8
SECRETARIA REGIONAL DE EDUCAÇÃO, CIÊNCIA E TECNOLOGIA									
041 - REFORÇO DA INVESTIGAÇÃO, DESENVOLVIMENTO TECNOLÓGICO E INOVAÇÃO									
001 - FOMENTO DA INOVAÇÃO, DA INVESTIGAÇÃO E DO DESENVOLVIMENTO TECNOLÓGICO									
51747 - PLASMAR, BASES PARA LA PLANIFICACIÓN SOSTENIBLE DE ÁREAS MARINAS EN LA MACARONESIA	ARDITI	Regional	2017 - 2020						
				2. Financ. Comunitário	28 050	59 500	6 575	82 475	
				3. Financ. Regional	4 950	3 150	1 160	14 544	
TOTAL DO PROJECTO 51747					33 000	62 650	7 735	97 019	12,3
51748 - RIS3_NET, COOPERACIÓN INTERREGIONAL PARA EL CRECIMIENTO INTELIGENTE DE LAS REGIONES MAC	ARDITI	Regional	2017 - 2020						
				2. Financ. Comunitário	15 980	17 680	0	66 850	
				3. Financ. Regional	2 820	2 820	0	11 797	
TOTAL DO PROJECTO 51748					18 800	20 500	0	78 647	0,0
51750 - SMART BLUE, RED DE CLUSTERS MARINO-MARÍTIMOS REGIONALES PARA LA COMPETITIVIDAD PYME DE LA ECONOMÍA AZUL	ARDITI	Regional	2017 - 2020						
				2. Financ. Comunitário	20 247	47 022	9 593	59 575	
				3. Financ. Regional	3 573	3 573	1 693	10 513	
TOTAL DO PROJECTO 51750					23 820	50 595	11 286	70 088	22,3
51763 - IMPLEMENTAÇÃO E DESENVOLVIMENTO DO SRDITI E APOIO AO FUNCIONAMENTO DA ARDITI	ARDITI	Regional	2017 - 2021						
				2. Financ. Comunitário	0	0	0	1 900	
				3. Financ. Regional	683 569	981 482	590 072	1 748 968	

Mapa VII - Investimento por Programas, Medidas e Projetos

Departamento/Programa/Medida/Projectos	Informação Projecto				DOTAÇÃO		DESPESA	Execução anos anteriores	TAXA DE EXECUÇÃO
	Entidade responsável	Âmbito geográfico	Ano Início / Ano Fim	Fontes Financiamento	INICIAL	CORRIGIDA			
1	2	3	4	6	7	8	9	10	11=9/8
SECRETARIA REGIONAL DE EDUCAÇÃO, CIÊNCIA E TECNOLOGIA									
041 - REFORÇO DA INVESTIGAÇÃO, DESENVOLVIMENTO TECNOLÓGICO E INOVAÇÃO									
001 - FOMENTO DA INOVAÇÃO, DA INVESTIGAÇÃO E DO DESENVOLVIMENTO TECNOLÓGICO									
TOTAL DO PROJECTO 51763					683 569	981 482	590 072	1 750 868	60,1
51832 - INNOVATION POLICIES FOR SUSTAINABLE EUROPEAN ISLANDS	ARDITI	Nacional	2017 - 2021	2. Financ. Comunitário	39 694	49 849	22 996	69 255	
				3. Financ. Regional	13 232	14 842	7 685	23 085	
TOTAL DO PROJECTO 51832					52 926	64 691	30 681	92 340	47,4
51845 - CLEAN ATLANTIC	ARDITI	Regional	2017 - 2020	2. Financ. Comunitário	37 500	136 799	97 208	79 335	
				3. Financ. Regional	12 500	45 599	32 403	26 273	
TOTAL DO PROJECTO 51845					50 000	182 398	129 610	105 608	71,1
51900 - GOJELLY - A GELATINOUS SOLUTION TO PLASTIC POLLUTION	ARDITI	Nacional	2018 - 2021	2. Financ. Comunitário	122 725	125 753	104 125	163 652	
TOTAL DO PROJECTO 51900					122 725	125 753	104 125	163 652	82,8
51989 - PROJETO MIST - MADEIRA INSTITUTE OF SCIENCE AND TECNOLOGY	ARDITI	Regional	2018 - 2020	2. Financ. Comunitário	900 000	785 924	0	0	
				3. Financ. Regional	158 824	158 824	0	0	
TOTAL DO PROJECTO 51989					1 058 824	944 748	0	0	0,0
52046 - FORWARD - FOSTERING RESEARCH EXCELLENCE IN EU OUTERMOST REGIONS	ARDITI	Regional	2019 - 2022	2. Financ. Comunitário	87 000	115 315	48 738	57 218	

Mapa VII - Investimento por Programas, Medidas e Projetos

Departamento/Programa/Medida/Projectos	Informação Projecto				DOTAÇÃO		DESPESA	Execução anos anteriores	TAXA DE EXECUÇÃO	
	Entidade responsável	Âmbito geográfico	Ano Início / Ano Fim	Fontes Financiamento	INICIAL	CORRIGIDA				
1	2	3	4	6	7	8	9	10	11=9/8	
SECRETARIA REGIONAL DE EDUCAÇÃO, CIÊNCIA E TECNOLOGIA										
041 - REFORÇO DA INVESTIGAÇÃO, DESENVOLVIMENTO TECNOLÓGICO E INOVAÇÃO										
001 - FOMENTO DA INOVAÇÃO, DA INVESTIGAÇÃO E DO DESENVOLVIMENTO TECNOLÓGICO										
TOTAL DO PROJECTO 52046						87 000	115 315	48 738	57 218	42,3
52047 - CEECINST/00098/2018 - ESTÍMULO AO EMPREGO CIENTÍFICO	ARDITI	Regional	2019 - 2025	2. Financ. Comunitário		127 298	132 198	119 868	13 927	
TOTAL DO PROJECTO 52047						127 298	132 198	119 868	13 927	90,7
52084 - LARSYS ¿LABORATÓRIO DE ROBÓTICA E SISTEMAS EM ENGENHARIA E CIÊNCIA	ARDITI	Regional	2019 - 2020	2. Financ. Comunitário		302 470	282 368	111 285	319 521	
TOTAL DO PROJECTO 52084						302 470	282 368	111 285	319 521	39,4
52085 - MARE	ARDITI	Regional	2019 - 2020	2. Financ. Comunitário		48 809	97 245	71 970	36 543	
TOTAL DO PROJECTO 52085						48 809	97 245	71 970	36 543	74,0
52086 - WHALE TALES¿ DO MARE	ARDITI	Regional	2019 - 2020	3. Financ. Regional		25 000	32 503	30 349	3 486	
TOTAL DO PROJECTO 52086						25 000	32 503	30 349	3 486	93,4
52089 - PROJETO RAGES	ARDITI	Regional	2019 - 2020	2. Financ. Comunitário		28 792	28 792	20 784	23 206	
				3. Financ. Regional		7 198	7 198	5 274	5 802	
TOTAL DO PROJECTO 52089						35 990	35 990	26 057	29 008	72,4
52090 - PROJETO MISTIC SEAS III	ARDITI	Regional	2019 - 2020							

Mapa VII - Investimento por Programas, Medidas e Projectos

Departamento/Programa/Medida/Projectos	Informação Projecto				DOTAÇÃO		DESPESA	Execução anos anteriores	TAXA DE EXECUÇÃO
	Entidade responsável	Âmbito geográfico	Ano Inicio / Ano Fim	Fontes Financiamento	INICIAL	CORRIGIDA			
1	2	3	4	6	7	8	9	10	11=9/8
SECRETARIA REGIONAL DE EDUCAÇÃO, CIÊNCIA E TECNOLOGIA									
041 - REFORÇO DA INVESTIGAÇÃO, DESENVOLVIMENTO TECNOLÓGICO E INOVAÇÃO									
001 - FOMENTO DA INOVAÇÃO, DA INVESTIGAÇÃO E DO DESENVOLVIMENTO TECNOLÓGICO									
TOTAL DO PROJECTO 52090									
52111 - BOLSAS DE FORMAÇÃO AVANÇADA, FSE 2	ARDITI	Regional	2019 - 2023						
				2. Financ. Comunitário	80 935	80 935	73 077	38 646	
				3. Financ. Regional	20 233	20 233	18 252	9 662	
TOTAL DO PROJECTO 52111					101 168	101 168	91 329	48 308	90,3
52114 - LAR - LAPAS EM AQUACULTURA REGIONAL	ARDITI	Regional	2019 - 2021						
				1. Financ. Nacional	60 293	146 098	95 276	5 209	
				2. Financ. Comunitário	341 660	827 884	539 895	29 518	
TOTAL DO PROJECTO 52114					401 953	973 982	635 171	34 727	65,2
52138 - CARNEGIE MELLON PORTUGAL PROGRAM -2019 CALL FOR EXPLORATORY PROPOSALS	ARDITI	Regional	2020 - 2020						
				2. Financ. Comunitário	219 298	59 403	0	0	
TOTAL DO PROJECTO 52138					219 298	59 403	0	0	0,0
52139 - RELIABLE - PAINEL DE AVISO DO RISCO DOS OCUPANTES DE EDIFÍCIOS DURANTE EVENTOS CLIMÁTICOS EXTREMOS	ARDITI	Regional	2020 - 2022						
				2. Financ. Comunitário	10 453	10 453	0	0	
TOTAL DO PROJECTO 52139					10 453	10 453	0	0	0,0

Mapa VII - Investimento por Programas, Medidas e Projetos

Departamento/Programa/Medida/Projectos	Informação Projecto				DOTAÇÃO		DESPESA	Execução anos anteriores	TAXA DE EXECUÇÃO
	Entidade responsável	Âmbito geográfico	Ano Inicio / Ano Fim	Fontes Financiamento	INICIAL	CORRIGIDA			
1	2	3	4	6	7	8	9	10	11=9/8
SECRETARIA REGIONAL DE EDUCAÇÃO, CIÊNCIA E TECNOLOGIA									
041 - REFORÇO DA INVESTIGAÇÃO, DESENVOLVIMENTO TECNOLÓGICO E INOVAÇÃO									
001 - FOMENTO DA INOVAÇÃO, DA INVESTIGAÇÃO E DO DESENVOLVIMENTO TECNOLÓGICO									
52143 - MIMAR+ SEGUIMIENTO, CONTROL Y MITIGACIÓN DE PROLIFERACIONES DE ORGANISMOS MARINOS ASOCIADAS A PERTURBACIONES HUMANAS E CAMBIO CLIMATICO EN LA REGION MA	ARDITI	Regional	2020 - 2022						
				2. Financ. Comunitário	34 961	21 106	14 562	0	
				3. Financ. Regional	6 170	3 725	2 570	0	
TOTAL DO PROJECTO 52143					41 131	24 831	17 131	0	69,0
52144 - IMPLAMAC- EVALUACION DEL IMPACTO DE MICROPLASTICOS Y CONTAMINANTES ORGANICOS EN PLAYAS DE LA MACARONESIA	ARDITI	Regional	2020 - 2022						
				2. Financ. Comunitário	28 058	27 588	15 873	0	
				3. Financ. Regional	4 951	4 866	2 762	0	
TOTAL DO PROJECTO 52144					33 009	32 454	18 634	0	57,4
52145 - AQUAINVERT DEVELOPMENT OF SUSTAINABLE, INTEGRATED AND INNOVATIVE AQUACULTURE IN MACARONESIA	ARDITI	Regional	2020 - 2022						
				2. Financ. Comunitário	26 760	24 040	20 581	0	
				3. Financ. Regional	4 722	4 242	3 632	0	
TOTAL DO PROJECTO 52145					31 482	28 282	24 213	0	85,6
52146 - MACCLIMA-OBSERVATORIO DAS ALTERACOES CLIMATICAS DA MACARONESIA	ARDITI	Regional	2020 - 2022						

Mapa VII - Investimento por Programas, Medidas e Projetos

Departamento/Programa/Medida/Projectos	Informação Projecto				DOTAÇÃO		DESPESA	Execução anos anteriores	TAXA DE EXECUÇÃO
	Entidade responsável	Âmbito geográfico	Ano Início / Ano Fim	Fontes Financiamento	INICIAL	CORRIGIDA			
1	2	3	4	6	7	8	9	10	11=9/8
SECRETARIA REGIONAL DE EDUCAÇÃO, CIÊNCIA E TECNOLOGIA 041 - REFORÇO DA INVESTIGAÇÃO, DESENVOLVIMENTO TECNOLÓGICO E INOVAÇÃO 001 - FOMENTO DA INOVAÇÃO, DA INVESTIGAÇÃO E DO DESENVOLVIMENTO TECNOLÓGICO									
				2. Financ. Comunitário	22 469	68 247	16 064	0	
				3. Financ. Regional	3 965	12 043	2 835	0	
TOTAL DO PROJECTO 52146					26 434	80 290	18 899	0	23,5
52147 - MARCET 2	ARDITI	Regional	2020 - 2022						
				2. Financ. Comunitário	9 761	31 198	20 472	0	
				3. Financ. Regional	1 723	5 505	3 613	0	
TOTAL DO PROJECTO 52147					11 484	36 703	24 085	0	65,6
52148 - ISLANDAPDVANCED	ARDITI	Regional	2020 - 2022						
				2. Financ. Comunitário	36 156	35 136	22 637	0	
				3. Financ. Regional	6 381	6 201	3 995	0	
TOTAL DO PROJECTO 52148					42 537	41 337	26 631	0	64,4
52149 - RIS3 NET 2	ARDITI	Regional	2020 - 2022						
				2. Financ. Comunitário	27 306	20 081	12 268	0	
				3. Financ. Regional	4 818	3 543	2 165	0	
TOTAL DO PROJECTO 52149					32 124	23 624	14 433	0	61,1
52150 - SMART BLUE F	ARDITI	Regional	2020 - 2022						
				2. Financ. Comunitário	23 740	21 615	14 775	0	
				3. Financ. Regional	4 190	3 815	2 607	0	
TOTAL DO PROJECTO 52150					27 930	25 430	17 382	0	68,4

Mapa VII - Investimento por Programas, Medidas e Projectos

Departamento/Programa/Medida/Projectos	Informação Projecto				DOTAÇÃO		DESPESA	Execução anos anteriores	TAXA DE EXECUÇÃO
	Entidade responsável	Âmbito geográfico	Ano Início / Ano Fim	Fontes Financiamento	INICIAL	CORRIGIDA			
1	2	3	4	6	7	8	9	10	11=9/8
SECRETARIA REGIONAL DE EDUCAÇÃO, CIÊNCIA E TECNOLOGIA									
041 - REFORÇO DA INVESTIGAÇÃO, DESENVOLVIMENTO TECNOLÓGICO E INOVAÇÃO									
001 - FOMENTO DA INOVAÇÃO, DA INVESTIGAÇÃO E DO DESENVOLVIMENTO TECNOLÓGICO									
52151 - PLASMAR +	ARDITI	Regional	2020 - 2022	2. Financ. Comunitário	33 679	30 789	18 687	0	
				3. Financ. Regional	5 943	5 433	3 311	0	
TOTAL DO PROJECTO 52151					39 622	36 222	21 998	0	60,7
52152 - OCEANLIT	ARDITI	Regional	2020 - 2022	2. Financ. Comunitário	26 038	36 663	27 497	0	
				3. Financ. Regional	4 595	6 470	4 819	0	
TOTAL DO PROJECTO 52152					30 633	43 133	32 316	0	74,9
52153 - INTERTAGUA	ARDITI	Regional	2020 - 2022	2. Financ. Comunitário	19 017	56 244	55 738	0	
				3. Financ. Regional	3 356	9 928	9 836	0	
TOTAL DO PROJECTO 52153					22 373	66 172	65 575	0	99,1
52165 - IMPLAMAC (ARRANQUE DE PROJETO)	ARDITI	Regional	2019 - 2020	2. Financ. Comunitário	0	556	556	182	
				3. Financ. Regional	0	99	98	32	
TOTAL DO PROJECTO 52165					0	655	654	214	99,9
52309 - MEMEX-MEMORIES AND EXPERIENCES FOR INCLUSIVE DIGITAL STORYTELLING	ARDITI	Regional	2019 - 2020	2. Financ. Comunitário	0	271 471	50 355	0	
TOTAL DO PROJECTO 52309					0	271 471	50 355	0	18,5

Mapa VII - Investimento por Programas, Medidas e Projectos

Departamento/Programa/Medida/Projectos	Informação Projecto				DOTAÇÃO		DESPESA	Execução anos anteriores	TAXA DE EXECUÇÃO
	Entidade responsável	Âmbito geográfico	Ano Inicio / Ano Fim	Fontes Financiamento	INICIAL	CORRIGIDA			
1	2	3	4	6	7	8	9	10	11=9/8
SECRETARIA REGIONAL DE EDUCAÇÃO, CIÊNCIA E TECNOLOGIA									
041 - REFORÇO DA INVESTIGAÇÃO, DESENVOLVIMENTO TECNOLÓGICO E INOVAÇÃO									
001 - FOMENTO DA INOVAÇÃO, DA INVESTIGAÇÃO E DO DESENVOLVIMENTO TECNOLÓGICO									
52322 - ROV4ALL	ARDITI	Regional	2020 - 2021						
				2. Financ. Comunitário	0	34 777	27 017	0	
				3. Financ. Regional	0	3 864	2 987	0	
TOTAL DO PROJECTO 52322					0	38 641	30 004	0	77,6
52323 - ALIMAR	ARDITI	Regional	2020 - 2021						
				2. Financ. Comunitário	0	1 809	382	0	
				3. Financ. Regional	0	201	42	0	
TOTAL DO PROJECTO 52323					0	2 010	425	0	21,1
52330 - RESEARCH 4 COVID-19	ARDITI	Regional	2020 - 2020						
				2. Financ. Comunitário	0	36 474	33 208	0	
TOTAL DO PROJECTO 52330					0	36 474	33 208	0	91,0
52427 - PORTOSANTOSEMLIXOMARINHO	ARDITI	Regional	2020 - 2021						
				2. Financ. Comunitário	0	17 180	981	0	
				3. Financ. Regional	0	1 909	109	0	
TOTAL DO PROJECTO 52427					0	19 089	1 090	0	5,7
52586 - INSTITUTO DOM LUIZ	ARDITI	Regional	2020 - 2023						
				2. Financ. Comunitário	0	2 181	0	0	
TOTAL DO PROJECTO 52586					0	2 181	0	0	0,0
TOTAL DA MEDIDA					6 355 267	7 315 964	3 270 987	8 917 145	44,7

Mapa VII - Investimento por Programas, Medidas e Projetos

Departamento/Programa/Medida/Projectos	Informação Projecto				DOTAÇÃO		DESPESA	Execução anos anteriores	TAXA DE EXECUÇÃO
	Entidade responsável	Âmbito geográfico	Ano Inicio / Ano Fim	Fontes Financiamento	INICIAL	CORRIGIDA			
1	2	3	4	6	7	8	9	10	11=9/8
SECRETARIA REGIONAL DE EDUCAÇÃO, CIÊNCIA E TECNOLOGIA 041 - REFORÇO DA INVESTIGAÇÃO, DESENVOLVIMENTO TECNOLÓGICO E INOVAÇÃO 070 - CONTINGÊNCIA COVID 2019 - GARANTIR NORMALIDADE 52363 - CONTINGÊNCIA COVID'2019.	ARDITI	Regional	2020 - 2020	3. Financ. Regional	0	5 461	4 760	0	
TOTAL DO PROJECTO 52363					0	5 461	4 760	0	87,2
TOTAL DA MEDIDA					0	5 461	4 760	0	87,2
TOTAL DO PROGRAMA					6 355 267	7 321 425	3 275 746	8 917 145	44,7

Mapa VII - Investimento por Programas, Medidas e Projetos

Departamento/Programa/Medida/Projectos	Informação Projecto				DOTAÇÃO		DESPESA	Execução anos anteriores	TAXA DE EXECUÇÃO
	Entidade responsável	Âmbito geográfico	Ano Inicio / Ano Fim	Fontes Financiamento	INICIAL	CORRIGIDA			
1	2	3	4	6	7	8	9	10	11=9/8
SECRETARIA REGIONAL DE EDUCAÇÃO, CIÊNCIA E TECNOLOGIA 042 - DESENVOLVIMENTO EMPRESARIAL 006 - COOPERAÇÃO TERRITORIAL 51366 - MADEIRA CLASSIC	GAB SRE	Regional	2015 - 2020	3. Financ. Regional	0	58 264	0	0	
TOTAL DO PROJECTO 51366					0	58 264	0	0	0,0
TOTAL DA MEDIDA					0	58 264	0	0	0,0
TOTAL DO PROGRAMA					0	58 264	0	0	0,0

Mapa VII - Investimento por Programas, Medidas e Projetos

Departamento/Programa/Medida/Projectos	Informação Projecto				DOTAÇÃO		DESPESA	Execução anos anteriores	TAXA DE EXECUÇÃO
	Entidade responsável	Âmbito geográfico	Ano Inicio / Ano Fim	Fontes Financiamento	INICIAL	CORRIGIDA			
1	2	3	4	6	7	8	9	10	11=9/8
SECRETARIA REGIONAL DE EDUCAÇÃO, CIÊNCIA E TECNOLOGIA									
043 - TURISMO, CULTURA E PATRIMONIO									
009 - APOIO À CRIAÇÃO, À PRODUÇÃO CULTURAL E À INVESTIGAÇÃO HISTÓRICA									
51910 - GRANDE DICIONÁRIO ENCICLOPÉDICO DA MADEIRA	GAB SRE	Regional	2018 - 2023	3. Financ. Regional	60 000	60 000	60 000	120 000	
TOTAL DO PROJECTO 51910					60 000	60 000	60 000	120 000	100,0
TOTAL DA MEDIDA					60 000	60 000	60 000	120 000	100,0
TOTAL DO PROGRAMA					60 000	60 000	60 000	120 000	100,0

Mapa VII - Investimento por Programas, Medidas e Projectos

Departamento/Programa/Medida/Projectos	Informação Projecto				DOTAÇÃO		DESPESA	Execução anos anteriores	TAXA DE EXECUÇÃO
	Entidade responsável	Âmbito geográfico	Ano Início / Ano Fim	Fontes Financiamento	INICIAL	CORRIGIDA			
1	2	3	4	6	7	8	9	10	11=9/8
SECRETARIA REGIONAL DE EDUCAÇÃO, CIÊNCIA E TECNOLOGIA									
046 - ENSINO, COMPETENCIAS E APRENDIZAGEM AO LONGO DA VIDA									
015 - INCREMENTO DAS COMPETÊNCIAS E VALORIZAÇÃO DOS RECURSOS HUMANOS NAS ESCOLAS									
51696 - A EPISTEMOLOGIA DA PRÁTICA E A MOBILIZAÇÃO DE COMPETÊNCIAS	IRE	Regional	2017 - 2020	3. Financ. Regional	10 000	5 926	2 513	18 250	
TOTAL DO PROJECTO 51696					10 000	5 926	2 513	18 250	42,4
51717 - FORMAÇÃO CONTÍNUA DE PESSOAL DOCENTE E NÃO DOCENTE	DRE	Regional	2017 - 2021	2. Financ. Comunitário	26 200	4 000	0	23 409	
				3. Financ. Regional	3 696	24 617	8 743	10 939	
TOTAL DO PROJECTO 51717					29 896	28 617	8 743	34 349	30,6
52180 - PROGRAMA DE CAPACITAÇÃO DE RECURSOS HUMANOS DOCENTES PARA DESEMPENHO DE OUTRAS FUNÇÕES EDUCATIVAS: MEDIADORES SOCIAIS	DRIG	Regional	2020 - 2024	3. Financ. Regional	25 000	7 602	0	0	
TOTAL DO PROJECTO 52180					25 000	7 602	0	0	0,0
52183 - ERASMUS +	EBSDAAS	Regional	2020 - 2022	2. Financ. Comunitário	60 000	67 459	5 045	0	
TOTAL DO PROJECTO 52183					60 000	67 459	5 045	0	7,5
52184 - ERASMUS+	EBST	Regional	2020 - 2021	2. Financ. Comunitário	15 000	41 151	4 607	0	
TOTAL DO PROJECTO 52184					15 000	41 151	4 607	0	11,2

Mapa VII - Investimento por Programas, Medidas e Projectos

Departamento/Programa/Medida/Projectos	Informação Projecto				DOTAÇÃO		DESPESA	Execução anos anteriores	TAXA DE EXECUÇÃO
	Entidade responsável	Âmbito geográfico	Ano Início / Ano Fim	Fontes Financiamento	INICIAL	CORRIGIDA			
1	2	3	4	6	7	8	9	10	11=9/8
SECRETARIA REGIONAL DE EDUCAÇÃO, CIÊNCIA E TECNOLOGIA									
046 - ENSINO, COMPETENCIAS E APRENDIZAGEM AO LONGO DA VIDA									
015 - INCREMENTO DAS COMPETÊNCIAS E VALORIZAÇÃO DOS RECURSOS HUMANOS NAS ESCOLAS									
52191 - ERASMUS+	EBSGZ	Regional	2020 - 2021	2. Financ. Comunitário	70 921	87 930	4 464	0	
TOTAL DO PROJECTO 52191					70 921	87 930	4 464	0	5,1
52192 - ERASMUS +	EBSM	Regional	2020 - 2020	2. Financ. Comunitário	29 240	52 416	5 270	0	
TOTAL DO PROJECTO 52192					29 240	52 416	5 270	0	10,1
52193 - ERASMUS +	EBSC	Regional	2020 - 2021	2. Financ. Comunitário	62 000	245 124	13 128	0	
TOTAL DO PROJECTO 52193					62 000	245 124	13 128	0	5,4
52194 - ERASMUS +	EBECL	Regional	2020 - 2020	2. Financ. Comunitário	30 000	87 706	0	0	
TOTAL DO PROJECTO 52194					30 000	87 706	0	0	0,0
52195 - ERASMUS +	EBSSC	Regional	2020 - 2020	2. Financ. Comunitário	12 347	20 580	6 761	0	
TOTAL DO PROJECTO 52195					12 347	20 580	6 761	0	32,9
52196 - ERASMUS +	EBDHBG	Regional	2020 - 2021	2. Financ. Comunitário	80 000	141 239	14 663	0	
TOTAL DO PROJECTO 52196					80 000	141 239	14 663	0	10,4

Mapa VII - Investimento por Programas, Medidas e Projectos

Departamento/Programa/Medida/Projectos	Informação Projecto				DOTAÇÃO		DESPESA	Execução anos anteriores	TAXA DE EXECUÇÃO
	Entidade responsável	Âmbito geográfico	Ano Início / Ano Fim	Fontes Financiamento	INICIAL	CORRIGIDA			
1	2	3	4	6	7	8	9	10	11=9/8
SECRETARIA REGIONAL DE EDUCAÇÃO, CIÊNCIA E TECNOLOGIA									
046 - ENSINO, COMPETENCIAS E APRENDIZAGEM AO LONGO DA VIDA									
015 - INCREMENTO DAS COMPETÊNCIAS E VALORIZAÇÃO DOS RECURSOS HUMANOS NAS ESCOLAS									
52197 - ERASMUS +	EBSDLA	Regional	2020 - 2020	2. Financ. Comunitário	6 324	16 897	0	0	
TOTAL DO PROJECTO 52197					6 324	16 897	0	0	0,0
52199 - ERASMUS +	ESJM	Nacional	2020 - 2020	2. Financ. Comunitário	5 000	62 999	1 500	0	
TOTAL DO PROJECTO 52199					5 000	62 999	1 500	0	2,4
52200 - ERASMUS +	ESFF	Regional	2020 - 2021	2. Financ. Comunitário	94 348	155 615	0	0	
TOTAL DO PROJECTO 52200					94 348	155 615	0	0	0,0
52201 - ERASMUS +	EBC	Regional	2020 - 2020	2. Financ. Comunitário	50 000	62 125	0	0	
TOTAL DO PROJECTO 52201					50 000	62 125	0	0	0,0
52202 - ERASMUS +	EBL	Regional	2020 - 2020	2. Financ. Comunitário	6 562	34 148	0	0	
TOTAL DO PROJECTO 52202					6 562	34 148	0	0	0,0
52204 - ERASMUS +	EBCJJGA	Regional	2020 - 2020	2. Financ. Comunitário	4 649	36 223	5 056	0	
TOTAL DO PROJECTO 52204					4 649	36 223	5 056	0	14,0

Mapa VII - Investimento por Programas, Medidas e Projectos

Departamento/Programa/Medida/Projectos	Informação Projecto				DOTAÇÃO		DESPESA	Execução anos anteriores	TAXA DE EXECUÇÃO
	Entidade responsável	Âmbito geográfico	Ano Inicio / Ano Fim	Fontes Financiamento	INICIAL	CORRIGIDA			
1	2	3	4	6	7	8	9	10	11=9/8
SECRETARIA REGIONAL DE EDUCAÇÃO, CIÊNCIA E TECNOLOGIA									
046 - ENSINO, COMPETENCIAS E APRENDIZAGEM AO LONGO DA VIDA									
015 - INCREMENTO DAS COMPETÊNCIAS E VALORIZAÇÃO DOS RECURSOS HUMANOS NAS ESCOLAS									
52205 - ERASMUS +	EBSPS	Regional	2020 - 2020	2. Financ. Comunitário	25 000	29 007	1 390	0	
TOTAL DO PROJECTO 52205					25 000	29 007	1 390	0	4,8
52321 - ERASMUS+	DRE	Regional	2020 - 2021	2. Financ. Comunitário	0	147 818	8 338	0	
TOTAL DO PROJECTO 52321					0	147 818	8 338	0	5,6
52324 - ERASMUS+	EBSBDMFC	Regional	2020 - 2021	2. Financ. Comunitário	0	35 919	5 985	0	
TOTAL DO PROJECTO 52324					0	35 919	5 985	0	16,7
52401 - ERASMUS+	EBPC	Regional	2020 - 2022	2. Financ. Comunitário	0	20 107	0	0	
TOTAL DO PROJECTO 52401					0	20 107	0	0	0,0
52637 - ERASMUS+	EBSDLMSD	Regional	2020 - 2020	2. Financ. Comunitário	0	53 954	0	0	
TOTAL DO PROJECTO 52637					0	53 954	0	0	0,0
52647 - ERASMUS +	EBBP	Nacional	2020 - 2021	2. Financ. Comunitário	0	100 381	0	0	
TOTAL DO PROJECTO 52647					0	100 381	0	0	0,0

Mapa VII - Investimento por Programas, Medidas e Projetos

Departamento/Programa/Medida/Projectos	Informação Projecto				DOTAÇÃO		DESPESA	Execução anos anteriores	TAXA DE EXECUÇÃO
	Entidade responsável	Âmbito geográfico	Ano Inicio / Ano Fim	Fontes Financiamento	INICIAL	CORRIGIDA			
1	2	3	4	6	7	8	9	10	11=9/8
SECRETARIA REGIONAL DE EDUCAÇÃO, CIÊNCIA E TECNOLOGIA									
046 - ENSINO, COMPETENCIAS E APRENDIZAGEM AO LONGO DA VIDA									
015 - INCREMENTO DAS COMPETÊNCIAS E VALORIZAÇÃO DOS RECURSOS HUMANOS NAS ESCOLAS									
52648 - ERASMUS +	EBSPDFB	Regional	2020 - 2020	2. Financ. Comunitário	0	19 224	0	0	
TOTAL DO PROJECTO 52648					0	19 224	0	0	0,0
TOTAL DA MEDIDA					616 287	1 560 167	87 463	52 599	5,6

Mapa VII - Investimento por Programas, Medidas e Projetos

Departamento/Programa/Medida/Projectos	Informação Projecto				DOTAÇÃO		DESPESA	Execução anos anteriores	TAXA DE EXECUÇÃO
	Entidade responsável	Âmbito geográfico	Ano Início / Ano Fim	Fontes Financiamento	INICIAL	CORRIGIDA			
1	2	3	4	6	7	8	9	10	11=9/8
SECRETARIA REGIONAL DE EDUCAÇÃO, CIÊNCIA E TECNOLOGIA									
046 - ENSINO, COMPETENCIAS E APRENDIZAGEM AO LONGO DA VIDA									
016 - GESTAO EFICIENTE DO SIST. EDUCAT-PROFISSIONAL E DAS INFRA. EDUCATIVAS FORMATIVAS DESPORTIVAS RECREIO									
50308 - APOIO A RECUPERAÇÃO E AMPLIAÇÃO DA SEDE DO CLUB SPORTS MADEIRA	GAB SRE	Regional	2013 - 2026	3. Financ. Regional	130 000	130 000	130 000	1 051 503	
TOTAL DO PROJECTO 50308					130 000	130 000	130 000	1 051 503	100,0
50582 - APETRECHAMENTO E RENOVACAO DE CENTROS DE JUVENTUDE DA RAM	DRPRI	Regional	2013 - 2023	3. Financ. Regional	4 000	1 000	0	24 415	
TOTAL DO PROJECTO 50582					4 000	1 000	0	24 415	0,0
50611 - INFRAESTRUTURAS DESPORTIVAS	DRPRI	Regional	2013 - 2020	1. Financ. Nacional	0	23 875	23 874	40 057	
				3. Financ. Regional	400 000	397 253	187 075	327 893	
TOTAL DO PROJECTO 50611					400 000	421 128	210 949	367 950	50,1
50681 - JUVENTUDE ATIVA	DRJ	Regional	2013 - 2020	3. Financ. Regional	50 400	27 400	15 769	239 387	
TOTAL DO PROJECTO 50681					50 400	27 400	15 769	239 387	57,6
50682 - VOLUNTARIADO JUVENIL	DRJ	Regional	2013 - 2020	3. Financ. Regional	25 750	31 312	30 586	141 937	
TOTAL DO PROJECTO 50682					25 750	31 312	30 586	141 937	97,7
50683 - JOVEM EM FORMAÇÃO	DRJ	Regional	2013 - 2020	3. Financ. Regional	334 000	334 000	328 027	1 669 817	

Mapa VII - Investimento por Programas, Medidas e Projectos

Departamento/Programa/Medida/Projectos	Informação Projecto				DOTAÇÃO		DESPESA	Execução anos anteriores	TAXA DE EXECUÇÃO	
	Entidade responsável	Âmbito geográfico	Ano Início / Ano Fim	Fontes Financiamento	INICIAL	CORRIGIDA				
1	2	3	4	6	7	8	9	10	11=9/8	
SECRETARIA REGIONAL DE EDUCAÇÃO, CIÊNCIA E TECNOLOGIA										
046 - ENSINO, COMPETENCIAS E APRENDIZAGEM AO LONGO DA VIDA										
016 - GESTAO EFICIENTE DO SIST. EDUCAT-PROFISSIONAL E DAS INFRA. EDUCATIVAS FORMATIVAS DESPORTIVAS RECREIO										
TOTAL DO PROJECTO 50683						334 000	334 000	328 027	1 669 817	98,2
50684 - AÇÃO MOBILIDADE E INTERCAMBIO JUVENIL INTER-REGIONAL	DRJ	Regional	2013 - 2020							
				3. Financ. Regional		15 000	14 250	0	50 494	
TOTAL DO PROJECTO 50684						15 000	14 250	0	50 494	0,0
50688 - APOIO A ORGANIZAÇÕES DA JUVENTUDE	DRJ	Regional	2013 - 2020							
				3. Financ. Regional		228 000	143 501	135 901	560 816	
TOTAL DO PROJECTO 50688						228 000	143 501	135 901	560 816	94,7
50689 - EVENTOS JUVENIS DIVERSOS	DRJ	Regional	2013 - 2020							
				3. Financ. Regional		17 898	27 398	5 949	51 455	
TOTAL DO PROJECTO 50689						17 898	27 398	5 949	51 455	21,7
50692 - APOIO A CONSTRUÇÃO DE INFRAESTRUTURAS DESPORTIVAS	DRD	Regional	2013 - 2032							
				1. Financ. Nacional		1 500 000	1 500 000	1 500 000	4 750 000	
				3. Financ. Regional		4 015 300	4 246 085	3 786 036	65 984 434	
TOTAL DO PROJECTO 50692						5 515 300	5 746 085	5 286 036	70 734 434	92,0
51421 - PROJETOS DE INOVAÇÃO E TRANSFORMAÇÃO SOCIAL- PRINT	DRJ	Regional	2016 - 2020							
				3. Financ. Regional		28 750	14 766	13 429	11 866	
TOTAL DO PROJECTO 51421						28 750	14 766	13 429	11 866	90,9

Mapa VII - Investimento por Programas, Medidas e Projectos

Departamento/Programa/Medida/Projectos	Informação Projecto				DOTAÇÃO		DESPESA	Execução anos anteriores	TAXA DE EXECUÇÃO
	Entidade responsável	Âmbito geográfico	Ano Início / Ano Fim	Fontes Financiamento	INICIAL	CORRIGIDA			
1	2	3	4	6	7	8	9	10	11=9/8
SECRETARIA REGIONAL DE EDUCAÇÃO, CIÊNCIA E TECNOLOGIA									
046 - ENSINO, COMPETENCIAS E APRENDIZAGEM AO LONGO DA VIDA									
016 - GESTAO EFICIENTE DO SIST. EDUCAT-PROFISSIONAL E DAS INFRA. EDUCATIVAS FORMATIVAS DESPORTIVAS RECREIO									
51477 - BOAS PRATICAS DA EDUCACAO	GAB SRE	Regional	2016 - 2020	3. Financ. Regional	27 000	17 625	2 625	57 335	
TOTAL DO PROJECTO 51477					27 000	17 625	2 625	57 335	14,9
51647 - ACADEMIA DO JOVEM VOLUNTARIO	DRJ	Regional	2017 - 2020	3. Financ. Regional	34 000	14 555	22	12 067	
TOTAL DO PROJECTO 51647					34 000	14 555	22	12 067	0,2
51901 - REAPETRECHAMENTO E MANUTENCAO DAS INSTALACOES DOS ESTABELECIMENTOS DE ENSINO DA RAM	DRPRI	Regional	2018 - 2023	1. Financ. Nacional	0	0	0	80 441	
				3. Financ. Regional	440 000	229 244	0	80 360	
TOTAL DO PROJECTO 51901					440 000	229 244	0	160 802	0,0
51951 - ESTAGIOS DE VERA0	DRJ	Regional	2018 - 2020	3. Financ. Regional	351 500	322 932	312 259	482 397	
TOTAL DO PROJECTO 51951					351 500	322 932	312 259	482 397	96,7
51994 - INCENTIVO AO ENSINO PROFISSIONAL - LINHA DE CRÉDITO - CICLO FORMATIVO 2017/2020	GAB SRE	Regional	2018 - 2020	3. Financ. Regional	53 414	37 505	2 100	3 182	
TOTAL DO PROJECTO 51994					53 414	37 505	2 100	3 182	5,6

Mapa VII - Investimento por Programas, Medidas e Projetos

Departamento/Programa/Medida/Projectos	Informação Projecto				DOTAÇÃO		DESPESA	Execução anos anteriores	TAXA DE EXECUÇÃO
	Entidade responsável	Âmbito geográfico	Ano Inicio / Ano Fim	Fontes Financiamento	INICIAL	CORRIGIDA			
1	2	3	4	6	7	8	9	10	11=9/8
SECRETARIA REGIONAL DE EDUCAÇÃO, CIÊNCIA E TECNOLOGIA 046 - ENSINO, COMPETENCIAS E APRENDIZAGEM AO LONGO DA VIDA 016 - GESTAO EFICIENTE DO SIST. EDUCAT-PROFISSIONAL E DAS INFRA. EDUCATIVAS FORMATIVAS DESPORTIVAS RECREIO 52012 - PROGRAMA JUVENIL COLOMBO	DRJ	Regional	2019 - 2020	3. Financ. Regional	13 000	13 000	12 400	11 041	
TOTAL DO PROJECTO 52012					13 000	13 000	12 400	11 041	95,4
52078 - EQUIPAMENTO ESCOLAR	DRPRI	Regional	2019 - 2020	1. Financ. Nacional 2. Financ. Comunitário 3. Financ. Regional	0 272 000 48 000	0 293 976 46 681	0 206 917 0	0 105 577 66 912	
TOTAL DO PROJECTO 52078					320 000	340 657	206 917	172 489	60,7
52135 - MONITORES CAMPOS DE FÉRIAS	DRJ	Regional	2020 - 2020	3. Financ. Regional	50 000	500	0	0	
TOTAL DO PROJECTO 52135					50 000	500	0	0	0,0
52136 - PARLAMENTO DOS JOVENS E EUROSCOLA	DRJ	Regional	2020 - 2020	3. Financ. Regional	5 000	4 750	0	0	
TOTAL DO PROJECTO 52136					5 000	4 750	0	0	0,0
52159 - ALISTA-TE POR UM DIA	GAB SRE	Regional	2020 - 2021	3. Financ. Regional	4 000	3 667	0	0	
TOTAL DO PROJECTO 52159					4 000	3 667	0	0	0,0
52186 - PROMOÇÃO E DIVULGAÇÃO ARTÍSTICA	CEPAM	Regional	2020 - 2020						

Mapa VII - Investimento por Programas, Medidas e Projectos

Departamento/Programa/Medida/Projectos	Informação Projecto				DOTAÇÃO		DESPESA	Execução anos anteriores	TAXA DE EXECUÇÃO
	Entidade responsável	Âmbito geográfico	Ano Início / Ano Fim	Fontes Financiamento	INICIAL	CORRIGIDA			
1	2	3	4	6	7	8	9	10	11=9/8
SECRETARIA REGIONAL DE EDUCAÇÃO, CIÊNCIA E TECNOLOGIA									
046 - ENSINO, COMPETENCIAS E APRENDIZAGEM AO LONGO DA VIDA									
016 - GESTAO EFICIENTE DO SIST. EDUCAT-PROFISSIONAL E DAS INFRA. EDUCATIVAS FORMATIVAS DESPORTIVAS RECREIO									
				3. Financ. Regional	50 000	24 275	10 412	0	
TOTAL DO PROJECTO 52186					50 000	24 275	10 412	0	42,9
52266 - APOIO E MELHORIA DOS NÍVEIS DE COBERTURA DA REDE ESCOLAR	GGF	Regional	2020 - 2025						
				3. Financ. Regional	314 774	314 774	291 162	0	
TOTAL DO PROJECTO 52266					314 774	314 774	291 162	0	92,5
52271 - RENOVACÃO DO PARQUE INFORMÁTICO DAS ESCOLAS DA MADEIRA	DRPRI	Regional	2020 - 2020						
				1. Financ. Nacional	0	0	0	0	
				3. Financ. Regional	150 000	247 111	211 517	0	
TOTAL DO PROJECTO 52271					150 000	247 111	211 517	0	85,6
52288 - VISITAS CULTURAIS	DRJ	Regional	2020 - 2020						
				3. Financ. Regional	5 000	4 812	0	0	
TOTAL DO PROJECTO 52288					5 000	4 812	0	0	0,0
TOTAL DA MEDIDA					8 566 786	8 466 247	7 206 061	75 803 387	85,1

Mapa VII - Investimento por Programas, Medidas e Projetos

Departamento/Programa/Medida/Projectos	Informação Projecto				DOTAÇÃO		DESPESA	Execução anos anteriores	TAXA DE EXECUÇÃO
	Entidade responsável	Âmbito geográfico	Ano Início / Ano Fim	Fontes Financiamento	INICIAL	CORRIGIDA			
1	2	3	4	6	7	8	9	10	11=9/8
SECRETARIA REGIONAL DE EDUCAÇÃO, CIÊNCIA E TECNOLOGIA									
046 - ENSINO, COMPETENCIAS E APRENDIZAGEM AO LONGO DA VIDA									
017 - MELHORIA DA IGUALDADE DE ACESSO À APRENDIZAGEM AO LONGO DA VIDA									
50638 - CURSOS DE EDUCAÇÃO E FORMAÇÃO	EBSDAAS	Regional	2013 - 2022	3. Financ. Regional	26 175	18 673	13 435	282 957	
TOTAL DO PROJECTO 50638					26 175	18 673	13 435	282 957	71,9
50645 - CURSOS DE EDUCAÇÃO E FORMAÇÃO	EBSDLMSD	Regional	2013 - 2022	3. Financ. Regional	26 593	19 658	14 046	583 267	
TOTAL DO PROJECTO 50645					26 593	19 658	14 046	583 267	71,4
50653 - CURSOS DE EDUCAÇÃO E FORMAÇÃO	EBSBDMFC	Regional	2013 - 2022	3. Financ. Regional	27 646	20 621	8 880	160 944	
TOTAL DO PROJECTO 50653					27 646	20 621	8 880	160 944	43,1
50665 - DESENVOLVIMENTO DO CAPITAL HUMANO	IQ	Regional	2013 - 2023	2. Financ. Comunitário	1 116 915	2 269 109	906 792	3 623 096	
				3. Financ. Regional	1 119 694	800 955	523 736	2 870 241	
TOTAL DO PROJECTO 50665					2 236 609	3 070 064	1 430 528	6 493 337	46,6
50667 - CURSOS DE EDUCAÇÃO E FORMAÇÃO	EBECL	Regional	2013 - 2021	3. Financ. Regional	12 400	4 389	0	180 983	
TOTAL DO PROJECTO 50667					12 400	4 389	0	180 983	0,0
50669 - CURSOS DE EDUCAÇÃO E FORMAÇÃO	EBSA	Regional	2013 - 2021	3. Financ. Regional	11 200	7 875	3 939	97 805	
TOTAL DO PROJECTO 50669					11 200	7 875	3 939	97 805	50,0

Mapa VII - Investimento por Programas, Medidas e Projectos

Departamento/Programa/Medida/Projectos	Informação Projecto				DOTAÇÃO		DESPESA	Execução anos anteriores	TAXA DE EXECUÇÃO
	Entidade responsável	Âmbito geográfico	Ano Início / Ano Fim	Fontes Financiamento	INICIAL	CORRIGIDA			
1	2	3	4	6	7	8	9	10	11=9/8
SECRETARIA REGIONAL DE EDUCAÇÃO, CIÊNCIA E TECNOLOGIA									
046 - ENSINO, COMPETENCIAS E APRENDIZAGEM AO LONGO DA VIDA									
017 - MELHORIA DA IGUALDADE DE ACESSO À APRENDIZAGEM AO LONGO DA VIDA									
50672 - CURSOS DE EDUCAÇÃO E FORMAÇÃO	EBST	Regional	2013 - 2021	3. Financ. Regional	26 051	33 791	24 954	191 928	
TOTAL DO PROJECTO 50672					26 051	33 791	24 954	191 928	73,8
50691 - EURODISSEIA	DRJ	Regional	2013 - 2020	3. Financ. Regional	15 000	20 756	9 654	185 408	
TOTAL DO PROJECTO 50691					15 000	20 756	9 654	185 408	46,5
50712 - OUTROS PROGRAMAS COMUNITARIOS	IQ	Regional	2013 - 2020	2. Financ. Comunitário	51 200	83 090	2 121	140 347	
				3. Financ. Regional	7 830	7 830	0	41 463	
TOTAL DO PROJECTO 50712					59 030	90 920	2 121	181 809	2,3
50714 - PROGRAMAS POR INICIATIVA DE OUTREM	IQ	Regional	2013 - 2020	1. Financ. Nacional	1 423 500	1 423 500	930 964	6 842 528	
				2. Financ. Comunitário	8 576 500	8 576 500	5 295 943	50 405 202	
				3. Financ. Regional	0	0	0	865 574	
TOTAL DO PROJECTO 50714					10 000 000	10 000 000	6 226 907	58 113 305	62,3
51601 - AÇÕES DE FORMAÇÃO NO AMBITO DO CEPAM- CICLO DE FORMAÇÃO INICIAL	CEPAM	Regional	2016 - 2020	2. Financ. Comunitário	0	0	0	98 887	
				3. Financ. Regional	0	91	0	14 230	
TOTAL DO PROJECTO 51601					0	91	0	113 118	0,0

Mapa VII - Investimento por Programas, Medidas e Projectos

Departamento/Programa/Medida/Projectos	Informação Projecto				DOTAÇÃO		DESPESA	Execução anos anteriores	TAXA DE EXECUÇÃO
	Entidade responsável	Âmbito geográfico	Ano Início / Ano Fim	Fontes Financiamento	INICIAL	CORRIGIDA			
1	2	3	4	6	7	8	9	10	11=9/8
SECRETARIA REGIONAL DE EDUCAÇÃO, CIÊNCIA E TECNOLOGIA									
046 - ENSINO, COMPETENCIAS E APRENDIZAGEM AO LONGO DA VIDA									
017 - MELHORIA DA IGUALDADE DE ACESSO À APRENDIZAGEM AO LONGO DA VIDA									
51877 - AÇÕES DE FORMAÇÃO NO ÂMBITO DO CEPAM	CEPAM	Regional	2017 - 2020	2. Financ. Comunitário	88 956	168 474	19 857	158 186	
				3. Financ. Regional	15 698	7 161	6 112	18 017	
TOTAL DO PROJECTO 51877					104 654	175 635	25 969	176 203	14,8
51980 - AÇÕES DE FORMAÇÃO NO ÂMBITO CEPAM - CICLO FORMATIVO 2018/2021	CEPAM	Regional	2018 - 2021	2. Financ. Comunitário	138 607	203 504	46 156	109 868	
				3. Financ. Regional	24 460	10 053	8 984	9 358	
TOTAL DO PROJECTO 51980					163 067	213 557	55 140	119 225	25,8
52048 - REQUALIFICAÇÃO DA OFICINA DE MECATRÔNICA DO IQ, IP-RAM	IQ	Regional	2019 - 2021	2. Financ. Comunitário	552 500	552 500	0	0	
				3. Financ. Regional	97 500	24 375	0	0	
TOTAL DO PROJECTO 52048					650 000	576 875	0	0	0,0
52140 - UNITED BY ARTS II	CEPAM	Regional	2019 - 2021	2. Financ. Comunitário	18 718	40 611	3 141	34 861	
				3. Financ. Regional	0	446	0	0	
TOTAL DO PROJECTO 52140					18 718	41 057	3 141	34 861	7,6
52141 - AÇÕES DE FORMAÇÃO NO ÂMBITO DO CEPAM e CICLO FORMATIVO 2019/2022	CEPAM	Regional	2019 - 2022	2. Financ. Comunitário	134 567	142 323	38 087	22 745	

Mapa VII - Investimento por Programas, Medidas e Projetos

Departamento/Programa/Medida/Projectos	Informação Projecto				DOTAÇÃO		DESPESA	Execução anos anteriores	TAXA DE EXECUÇÃO
	Entidade responsável	Âmbito geográfico	Ano Inicio / Ano Fim	Fontes Financiamento	INICIAL	CORRIGIDA			
1	2	3	4	6	7	8	9	10	11=9/8
SECRETARIA REGIONAL DE EDUCAÇÃO, CIÊNCIA E TECNOLOGIA									
046 - ENSINO, COMPETENCIAS E APRENDIZAGEM AO LONGO DA VIDA									
017 - MELHORIA DA IGUALDADE DE ACESSO À APRENDIZAGEM AO LONGO DA VIDA									
				3. Financ. Regional	22 597	8 351	7 613	0	
TOTAL DO PROJECTO 52141					157 164	150 674	45 700	22 745	30,3
52179 - IMPLEMENTAÇÃO DO PROCESSO DE AFERIÇÃO DA QUALIDADE DO SISTEMA EDUCATIVO REGIONAL	DRIG	Regional	2020 - 2023						
				3. Financ. Regional	50 000	24 232	0	0	
TOTAL DO PROJECTO 52179					50 000	24 232	0	0	0,0
52374 - CINECLUBE	CEPAM	Regional	2020 - 2021						
				1. Financ. Nacional	0	1 400	1 400	0	
				3. Financ. Regional	0	350	350	0	
TOTAL DO PROJECTO 52374					0	1 750	1 750	0	100,0
52377 - ESTÚDIO DE ANIMAÇÃO 3D E STOP MOTION	CEPAM	Regional	2020 - 2021						
				1. Financ. Nacional	0	1 500	1 050	0	
				3. Financ. Regional	0	1 200	824	0	
TOTAL DO PROJECTO 52377					0	2 700	1 874	0	69,4
52387 - AÇÕES DE FORMAÇÃO NO ÂMBITO DO CEPAM - CICLO FORMATIVO 2020/2023	CEPAM	Regional	2020 - 2023						
				2. Financ. Comunitário	0	35 765	23 043	0	
TOTAL DO PROJECTO 52387					0	35 765	23 043	0	64,4
TOTAL DA MEDIDA					13 584 307	14 509 083	7 891 079	66 937 895	54,4

Mapa VII - Investimento por Programas, Medidas e Projetos

Departamento/Programa/Medida/Projectos	Informação Projecto				DOTAÇÃO		DESPESA	Execução anos anteriores	TAXA DE EXECUÇÃO
	Entidade responsável	Âmbito geográfico	Ano Início / Ano Fim	Fontes Financiamento	INICIAL	CORRIGIDA			
1	2	3	4	6	7	8	9	10	11=9/8
SECRETARIA REGIONAL DE EDUCAÇÃO, CIÊNCIA E TECNOLOGIA									
046 - ENSINO, COMPETENCIAS E APRENDIZAGEM AO LONGO DA VIDA									
019 - VALORIZAÇÃO DA ACTIVIDADE DESPORTIVA									
50694 - APOIO A COMPETIÇÃO DESPORTIVA NACIONAL EM DIVERSAS MODALIDADES DESPORTIVAS COLECTIVAS	DRD	Regional	2013 - 2023	3. Financ. Regional	8 871 685	7 617 189	4 202 288	38 809 247	
TOTAL DO PROJECTO 50694					8 871 685	7 617 189	4 202 288	38 809 247	55,2
50695 - PROMOÇÃO E DESENVOLVIMENTO DAS MODALIDADES DESPORTIVAS AMADORAS	DRD	Regional	2013 - 2020	3. Financ. Regional	2 802 598	3 366 618	2 540 333	21 667 350	
TOTAL DO PROJECTO 50695					2 802 598	3 366 618	2 540 333	21 667 350	75,5
50698 - APOIO AS DESLOCAÇÕES AEREAS E MARITIMOS INERENTES A PARTICIPAÇÃO DAS EQUIPAS EM CAMPEONATOS REGIONAIS, NACIONAIS E INTERNACIONAIS	DRD	Regional	2013 - 2020	3. Financ. Regional	1 068 901	1 131 786	559 753	7 765 486	
TOTAL DO PROJECTO 50698					1 068 901	1 131 786	559 753	7 765 486	49,5
50701 - APOIO AOS DIVERSOS SETORES DA ACTIVIDADE DESPORTIVA: COMPETIÇÃO DESPORTIVA REGIONAL, REGIME REGIONAL DE ALTO RENDIMENTO (RRAR) EXAMES MEDICO DESPORTIVO	DRD	Regional	2013 - 2020	3. Financ. Regional	3 529 185	4 620 927	2 770 029	22 851 191	
TOTAL DO PROJECTO 50701					3 529 185	4 620 927	2 770 029	22 851 191	59,9
51904 - APOIO À VALORIZAÇÃO DA PRÁTICA DESPORTIVA	GAB SRE	Regional	2018 - 2020	3. Financ. Regional	160 000	160 000	100 000	260 000	

Mapa VII - Investimento por Programas, Medidas e Projetos

Departamento/Programa/Medida/Projectos	Informação Projecto				DOTAÇÃO		DESPESA	Execução anos anteriores	TAXA DE EXECUÇÃO	
	Entidade responsável	Âmbito geográfico	Ano Início / Ano Fim	Fontes Financiamento	INICIAL	CORRIGIDA				
1	2	3	4	6	7	8	9	10	11=9/8	
SECRETARIA REGIONAL DE EDUCAÇÃO, CIÊNCIA E TECNOLOGIA										
046 - ENSINO, COMPETENCIAS E APRENDIZAGEM AO LONGO DA VIDA										
019 - VALORIZAÇÃO DA ACTIVIDADE DESPORTIVA										
TOTAL DO PROJECTO 51904						160 000	160 000	100 000	260 000	62,5
52272 - PLANEAMENTO, DESENVOLVIMENTO, INVESTIMENTO E MELHORIA DAS INFRAESTRUTURAS DESPORTIVAS	GAB SRE	Regional	2020 - 2021	3. Financ. Regional		820 500	820 500	820 500	0	
TOTAL DO PROJECTO 52272						820 500	820 500	820 500	0	100,0
52314 - OPRAM 174 - MAR DE DIVERSÃO	DRD	Regional	2020 - 2021	3. Financ. Regional		57 500	57 500	0	0	
TOTAL DO PROJECTO 52314						57 500	57 500	0	0	0,0
52315 - OPRAM 41 - DIABETES EM MOVIMENTO	DRD	Regional	2020 - 2021	3. Financ. Regional		27 000	27 000	0	0	
TOTAL DO PROJECTO 52315						27 000	27 000	0	0	0,0
52316 - OPRAM 185 - AQUISIÇÃO DE VIATURA PARA O CLUBE DESPORTIVO E RECREATIVO SANTANENSE	DRD	Regional	2020 - 2021	3. Financ. Regional		35 000	35 000	0	0	
TOTAL DO PROJECTO 52316						35 000	35 000	0	0	0,0
52317 - OPRAM 251 - AQUISIÇÃO VIATURA CLUBE UNIÃO DESPORTIVA DE SANTANA	DRD	Regional	2020 - 2021	3. Financ. Regional		35 000	35 000	0	0	
TOTAL DO PROJECTO 52317						35 000	35 000	0	0	0,0
52318 - OPRAM 175 - MAR DE DIVERSÃO	DRD	Regional	2020 - 2021							

Mapa VII - Investimento por Programas, Medidas e Projetos

Departamento/Programa/Medida/Projectos	Informação Projecto				DOTAÇÃO		DESPESA	Execução anos anteriores	TAXA DE EXECUÇÃO
	Entidade responsável	Âmbito geográfico	Ano Inicio / Ano Fim	Fontes Financiamento	INICIAL	CORRIGIDA			
1	2	3	4	6	7	8	9	10	11=9/8
SECRETARIA REGIONAL DE EDUCAÇÃO, CIÊNCIA E TECNOLOGIA 046 - ENSINO, COMPETENCIAS E APRENDIZAGEM AO LONGO DA VIDA 019 - VALORIZAÇÃO DA ACTIVIDADE DESPORTIVA				3. Financ. Regional	31 000	31 000	0	0	
TOTAL DO PROJECTO 52318					31 000	31 000	0	0	0,0
TOTAL DA MEDIDA					17 438 369	17 902 520	10 992 904	91 353 274	61,4
070 - CONTINGÊNCIA COVID 2019 - GARANTIR NORMALIDADE 52371 - CONTINGÊNCIA COVID'2019	IQ	Regional	2020 - 2020	2. Financ. Comunitário 3. Financ. Regional	0 0	5 000 18 745	5 000 12 279	0 0	
TOTAL DO PROJECTO 52371					0	23 745	17 279	0	72,8
TOTAL DA MEDIDA					0	23 745	17 279	0	72,8
TOTAL DO PROGRAMA					40 205 749	42 461 762	26 194 785	234 147 155	61,7

Mapa VII - Investimento por Programas, Medidas e Projetos

Departamento/Programa/Medida/Projectos	Informação Projecto				DOTAÇÃO		DESPESA	Execução anos anteriores	TAXA DE EXECUÇÃO
	Entidade responsável	Âmbito geográfico	Ano Inicio / Ano Fim	Fontes Financiamento	INICIAL	CORRIGIDA			
1	2	3	4	6	7	8	9	10	11=9/8
SECRETARIA REGIONAL DE EDUCAÇÃO, CIÊNCIA E TECNOLOGIA									
048 - PROMOÇÃO DA INCLUSÃO SOCIAL E COMBATE A POBREZA									
022 - PROMOVER A COESÃO E A INCLUSÃO SOCIAL									
52319 - OPRAM 82 - PROJETO SBV - SUPORTE BÁSICO PARA A VIDA	DRJ	Regional	2020 - 2020	3. Financ. Regional	10 000	10 000	2 932	0	
TOTAL DO PROJECTO 52319					10 000	10 000	2 932	0	29,3
TOTAL DA MEDIDA					10 000	10 000	2 932	0	29,3
023 - QUALIFICAÇÃO DE PESSOAS COM DEFICIÊNCIA OU INCAPACIDADE									
50543 - FORMAÇÃO PROFISSIONAL DE DEFICIENTES	DRE	Regional	2013 - 2022	2. Financ. Comunitário	34 056	46 168	16 657	292 710	
				3. Financ. Regional	23 116	12 318	2 939	153 138	
TOTAL DO PROJECTO 50543					57 172	58 486	19 596	445 849	33,5
TOTAL DA MEDIDA					57 172	58 486	19 596	445 849	33,5
TOTAL DO PROGRAMA					67 172	68 486	22 527	445 849	32,9

Mapa VII - Investimento por Programas, Medidas e Projetos

Departamento/Programa/Medida/Projectos	Informação Projecto				DOTAÇÃO		DESPESA	Execução anos anteriores	TAXA DE EXECUÇÃO
	Entidade responsável	Âmbito geográfico	Ano Inicio / Ano Fim	Fontes Financiamento	INICIAL	CORRIGIDA			
1	2	3	4	6	7	8	9	10	11=9/8
SECRETARIA REGIONAL DE EDUCAÇÃO, CIÊNCIA E TECNOLOGIA									
051 - ATIVIDADES TRADICIONAIS									
030 - AGRICULTURA, DESENVOLVIMENTO RURAL E FLORESTAS									
51948 - PLANTAR O FUTURO	GAB SRE	Regional	2018 - 2020	3. Financ. Regional	5 943	5 943	1 989	3 918	
TOTAL DO PROJECTO 51948					5 943	5 943	1 989	3 918	33,5
TOTAL DA MEDIDA					5 943	5 943	1 989	3 918	33,5
TOTAL DO PROGRAMA					5 943	5 943	1 989	3 918	33,5

Mapa VII - Investimento por Programas, Medidas e Projetos

Departamento/Programa/Medida/Projectos	Informação Projecto				DOTAÇÃO		DESPESA	Execução anos anteriores	TAXA DE EXECUÇÃO
	Entidade responsável	Âmbito geográfico	Ano Inicio / Ano Fim	Fontes Financiamento	INICIAL	CORRIGIDA			
1	2	3	4	6	7	8	9	10	11=9/8
SECRETARIA REGIONAL DE EDUCAÇÃO, CIÊNCIA E TECNOLOGIA 055 - ASSISTENCIA TECNICA 044 - ASSISTÊNCIA TÉCNICA 51227 - ASSISTENCIA TECNICA	IQ	Regional	2015 - 2021						
				2. Financ. Comunitário	78 191	80 308	46 865	139 347	
				3. Financ. Regional	14 338	14 338	8 271	49 788	
TOTAL DO PROJECTO 51227					92 529	94 646	55 136	189 135	58,3
TOTAL DA MEDIDA					92 529	94 646	55 136	189 135	58,3
TOTAL DO PROGRAMA					92 529	94 646	55 136	189 135	58,3
TOTAL DO DEPARTAMENTO					46 786 660	50 070 526	29 610 184	243 823 201	59,1
TOTAL GERAL					46 786 660	50 070 526	29 610 184	243 823 201	59,1
TOTAL CONSOLIDADO					46 786 660	50 070 526	29 610 184	243 579 004	59,1



SECRETARIA REGIONAL DE SAÚDE E PROTEÇÃO CIVIL



Mapa VII - Investimento por Programas, Medidas e Projectos

Departamento/Programa/Medida/Projectos	Informação Projecto				DOTAÇÃO		DESPESA	Execução anos anteriores	TAXA DE EXECUÇÃO
	Entidade responsável	Âmbito geográfico	Ano Inicio / Ano Fim	Fontes Financiamento	INICIAL	CORRIGIDA			
1	2	3	4	6	7	8	9	10	11=9/8
SECRETARIA REGIONAL DE SAÚDE E PROTEÇÃO CIVIL									
050 - SAUDE									
027 - REFORÇO DA ACESSIBILIDADE E DA QUALIDADE DOS SERVIÇOS DE SAÚDE									
50221 - FORMAÇÃO E APERFEIÇOAMENTO PROFISSIONAL	IASAUDE	Regional	2013 - 2021	2. Financ. Comunitário	127 496	127 496	14 898	80 779	
				3. Financ. Regional	22 504	2 060	2 059	6 067	
TOTAL DO PROJECTO 50221					150 000	129 556	16 958	86 846	13,1
50415 - EQUIPAMENTOS DE INOVAÇÃO E SUBSTITUIÇÃO	IASAUDE	Regional	2013 - 2022	3. Financ. Regional	20 000	4 241	0	19 367	
TOTAL DO PROJECTO 50415					20 000	4 241	0	19 367	0,0
50442 - SISTEMA DE INFORMAÇÃO INTEGRADO DA SAUDE	IASAUDE	Regional	2013 - 2020	2. Financ. Comunitário	0	0	0	0	
				3. Financ. Regional	250 000	0	0	0	
TOTAL DO PROJECTO 50442					250 000	0	0	0	0,0
51392 - EQUIPAMENTO INFORMÁTICO	SESARAM	Regional	2016 - 2020	1. Financ. Nacional	200 000	195 000	44 532	471 826	
TOTAL DO PROJECTO 51392					200 000	195 000	44 532	471 826	22,8
51393 - PROGRAMAS DE COMPUTADOR	SESARAM	Regional	2016 - 2020	1. Financ. Nacional	328 000	19 000	0	980 521	
TOTAL DO PROJECTO 51393					328 000	19 000	0	980 521	0,0
51478 - EQUIPAMENTO BASICO PARA SESARAM	SESARAM	Regional	2016 - 2020	1. Financ. Nacional	3 564 705	2 536 780	754 776	4 447 363	

Mapa VII - Investimento por Programas, Medidas e Projetos

Departamento/Programa/Medida/Projectos	Informação Projecto				DOTAÇÃO		DESPESA	Execução anos anteriores	TAXA DE EXECUÇÃO
	Entidade responsável	Âmbito geográfico	Ano Inicio / Ano Fim	Fontes Financiamento	INICIAL	CORRIGIDA			
1	2	3	4	6	7	8	9	10	11=9/8
SECRETARIA REGIONAL DE SAÚDE E PROTEÇÃO CIVIL									
050 - SAUDE									
027 - REFORÇO DA ACESSIBILIDADE E DA QUALIDADE DOS SERVIÇOS DE SAÚDE									
				2. Financ. Comunitário	0	0	0	226 566	
				3. Financ. Regional	0	0	0	20 780	
TOTAL DO PROJECTO 51478					3 564 705	2 536 780	754 776	4 694 709	29,8
51532 - ESTUDOS E PROJETOS DO SETOR DA SAUDE	GSSRS	Regional	2016 - 2020						
				1. Financ. Nacional	0	0	0	273 000	
				3. Financ. Regional	300 000	193 620	189 966	560 597	
TOTAL DO PROJECTO 51532					300 000	193 620	189 966	833 597	98,1
51703 - GENEMACOR II	SESARAM	Regional	2017 - 2020						
				1. Financ. Nacional	0	32 286	0	0	
				2. Financ. Comunitário	0	0	0	0	
				3. Financ. Regional	0	0	0	3 885	
TOTAL DO PROJECTO 51703					0	32 286	0	3 885	0,0
51726 - ESTERILIZAÇÃO, ACONDICIONAMENTO E RENOVAÇÃO DE MATERIAL CIRURGICO	SESARAM	Regional	2017 - 2020						
				1. Financ. Nacional	0	50 000	0	0	
TOTAL DO PROJECTO 51726					0	50 000	0	0	0,0
51838 - EQUIPAMENTOS DE COMUNICAÇÃO	SESARAM	Regional	2017 - 2020						
				1. Financ. Nacional	5 000	4 925	0	5 985	
TOTAL DO PROJECTO 51838					5 000	4 925	0	5 985	0,0
51958 - FORMAÇÃO PROFISSIONAL PARA A ADMINISTRAÇÃO PUBLICA	SESARAM	Nacional	2018 - 2020						

Mapa VII - Investimento por Programas, Medidas e Projectos

Departamento/Programa/Medida/Projectos	Informação Projecto				DOTAÇÃO		DESPESA	Execução anos anteriores	TAXA DE EXECUÇÃO
	Entidade responsável	Âmbito geográfico	Ano Inicio / Ano Fim	Fontes Financiamento	INICIAL	CORRIGIDA			
1	2	3	4	6	7	8	9	10	11=9/8
SECRETARIA REGIONAL DE SAÚDE E PROTEÇÃO CIVIL 050 - SAUDE 027 - REFORÇO DA ACESSIBILIDADE E DA QUALIDADE DOS SERVIÇOS DE SAÚDE									
				1. Financ. Nacional	35 295	35 295	150	0	
				2. Financ. Comunitário	200 000	200 182	0	26 308	
				3. Financ. Regional	0	0	0	1 816	
TOTAL DO PROJECTO 51958					235 295	235 477	150	28 124	0,1
52392 - SMART BEAR - PLATAFORMA INTELIGENTE DE DADOS PARA OFERECER SUPORTE PERSONALIZADO BASEADO EM EVIDÊNCIAS PARA UMA VIDA SAUDÁVEL E INDEPENDENTE EM CASA.	GSSRS	Regional	2020 - 2023						
				2. Financ. Comunitário	0	55 433	0	0	
TOTAL DO PROJECTO 52392					0	55 433	0	0	0,0
TOTAL DA MEDIDA					5 053 000	3 456 318	1 006 381	7 124 860	29,1

Mapa VII - Investimento por Programas, Medidas e Projetos

Departamento/Programa/Medida/Projectos	Informação Projecto				DOTAÇÃO		DESPESA	Execução anos anteriores	TAXA DE EXECUÇÃO
	Entidade responsável	Âmbito geográfico	Ano Inicio / Ano Fim	Fontes Financiamento	INICIAL	CORRIGIDA			
1	2	3	4	6	7	8	9	10	11=9/8
SECRETARIA REGIONAL DE SAÚDE E PROTEÇÃO CIVIL									
050 - SAUDE									
028 - REFORÇO DA PROMOÇÃO DA SAÚDE PÚBLICA E DA MELHORIA DOS CUIDADOS DE SAÚDE									
50449 - PROMOÇÃO E PROTEÇÃO DA SAUDE	IASAUDE	Regional	2013 - 2021	3. Financ. Regional	20 000	495	495	79 584	
TOTAL DO PROJECTO 50449					20 000	495	495	79 584	99,9
50457 - INFORMAÇÃO, PLANEAMENTO E QUALIDADE EM SAUDE	IASAUDE	Regional	2013 - 2021	3. Financ. Regional	10 000	2 270	2 269	58 248	
TOTAL DO PROJECTO 50457					10 000	2 270	2 269	58 248	100,0
50491 - PREVENÇÃO E CONTROLO DA DOENÇA	IASAUDE	Regional	2013 - 2021	3. Financ. Regional	150 000	66 456	30 191	594 918	
TOTAL DO PROJECTO 50491					150 000	66 456	30 191	594 918	45,4
51363 - CENTRO DE COMPETÊNCIAS EM VETORES E DOENÇAS EMERGENTES	IASAUDE	Regional	2016 - 2021	3. Financ. Regional	10 000	0	0	0	
TOTAL DO PROJECTO 51363					10 000	0	0	0	0,0
51914 - PÉ DIABÉTICO	SESARAM	Nacional	2018 - 2020	1. Financ. Nacional	0	4 500	0	0	
				2. Financ. Comunitário	0	0	0	0	
TOTAL DO PROJECTO 51914					0	4 500	0	0	0,0
51915 - PROJETO CUIDAR+	SESARAM	Regional	2018 - 2020	1. Financ. Nacional	0	9 000	0	0	
				2. Financ. Comunitário	0	0	0	0	

Mapa VII - Investimento por Programas, Medidas e Projetos

Departamento/Programa/Medida/Projectos	Informação Projecto				DOTAÇÃO		DESPESA	Execução anos anteriores	TAXA DE EXECUÇÃO
	Entidade responsável	Âmbito geográfico	Ano Inicio / Ano Fim	Fontes Financiamento	INICIAL	CORRIGIDA			
1	2	3	4	6	7	8	9	10	11=9/8
SECRETARIA REGIONAL DE SAÚDE E PROTEÇÃO CIVIL									
050 - SAUDE									
028 - REFORÇO DA PROMOÇÃO DA SAÚDE PÚBLICA E DA MELHORIA DOS CUIDADOS DE SAÚDE									
TOTAL DO PROJECTO 51915					0	9 000	0	0	0,0
51917 - GECIMA	SESARAM	Regional	2018 - 2020						
				1. Financ. Nacional	0	10 000	0	0	
				2. Financ. Comunitário	0	0	0	0	
TOTAL DO PROJECTO 51917					0	10 000	0	0	0,0
52291 - REDE ATLÂNTICA PARA A VIGILÂNCIA SANITÁRIA DOS PRODUTOS PISCATÓRIOS E AQUÍCOLAS	IASAUDE	Regional	2020 - 2022						
				2. Financ. Comunitário	11 895	11 895	483	0	
				3. Financ. Regional	2 099	86	85	0	
TOTAL DO PROJECTO 52291					13 994	11 981	568	0	4,7
TOTAL DA MEDIDA					203 994	104 702	33 523	732 750	32,0

Mapa VII - Investimento por Programas, Medidas e Projectos

Departamento/Programa/Medida/Projectos	Informação Projecto				DOTAÇÃO		DESPESA	Execução anos anteriores	TAXA DE EXECUÇÃO
	Entidade responsável	Âmbito geográfico	Ano Inicio / Ano Fim	Fontes Financiamento	INICIAL	CORRIGIDA			
1	2	3	4	6	7	8	9	10	11=9/8
SECRETARIA REGIONAL DE SAÚDE E PROTEÇÃO CIVIL									
050 - SAUDE									
029 - MELHORIA E REORDENAMENTO DA REDE DE INFRAESTRUTURAS DO SECTOR DA SAÚDE									
50530 - BENEFICIAÇÃO DE ESTRUTURAS FISICAS DO IASAUDE	IASAUDE	Regional	2013 - 2022	3. Financ. Regional	10 000	0	0	244 963	
TOTAL DO PROJECTO 50530					10 000	0	0	244 963	0,0
51346 - OBRA CENTRO PROCRIAÇÃO MEDICA ASSISTIDA	SESARAM	Regional	2015 - 2020	1. Financ. Nacional	0	1 457 520	1 418 119	1 126 415	
				3. Financ. Regional	0	0	0	1 201 338	
TOTAL DO PROJECTO 51346					0	1 457 520	1 418 119	2 327 753	97,3
51360 - AUMENTO DA EFICIÊNCIA ENERGETICA DE EQUIPAMENTOS DE AR CONDICIONADO E ILUMINAÇÃO DA SEDE DO IASAUDE, IP-RAM	IASAUDE	Regional	2016 - 2020	2. Financ. Comunitário	0	0	0	0	
				3. Financ. Regional	5 000	0	0	3 376	
TOTAL DO PROJECTO 51360					5 000	0	0	3 376	0,0
51362 - PRODUÇÃO DE ENERGIA ELETRICA FOTOVOLTAICA E AQUECIMENTO COM ENERGIA SOLAR DO EDIFÍCIO SEDE IASAUDE, IP-RAM	IASAUDE	Regional	2016 - 2020	2. Financ. Comunitário	0	0	0	0	
				3. Financ. Regional	5 000	0	0	0	
TOTAL DO PROJECTO 51362					5 000	0	0	0	0,0
51479 - DIVERSAS OBRAS SESARAM	SESARAM	Regional	2016 - 2020	1. Financ. Nacional	0	380 000	316 159	531 545	

Mapa VII - Investimento por Programas, Medidas e Projetos

Departamento/Programa/Medida/Projectos	Informação Projecto				DOTAÇÃO		DESPESA	Execução anos anteriores	TAXA DE EXECUÇÃO
	Entidade responsável	Âmbito geográfico	Ano Início / Ano Fim	Fontes Financiamento	INICIAL	CORRIGIDA			
1	2	3	4	6	7	8	9	10	11=9/8
SECRETARIA REGIONAL DE SAÚDE E PROTEÇÃO CIVIL									
050 - SAUDE									
029 - MELHORIA E REORDENAMENTO DA REDE DE INFRAESTRUTURAS DO SECTOR DA SAÚDE									
				2. Financ. Comunitário	0	0	0	0	
TOTAL DO PROJECTO 51479					0	380 000	316 159	531 545	83,2
51728 - OBRAS DE CONSERVAÇÃO/REMODELAÇÃO DE INFRAESTRUTURAS HOSPITALARES E DE CENTROS DE SAÚDE	SESARAM	Regional	2017 - 2020						
				1. Financ. Nacional	489 740	115 000	16 595	663 800	
TOTAL DO PROJECTO 51728					489 740	115 000	16 595	663 800	14,4
51916 - SEGURANÇA HOSPITALAR	SESARAM	Regional	2018 - 2020						
				1. Financ. Nacional	100 000	100 000	98 337	0	
TOTAL DO PROJECTO 51916					100 000	100 000	98 337	0	98,3
51972 - CONTRATO-PROGRAMA DE INVESTIMENTOS - PSIQUIATRIA	IASAUDE	Regional	2018 - 2020						
				1. Financ. Nacional	0	0	0	1 811 412	
				3. Financ. Regional	1 304 922	1 304 922	327 804	0	
TOTAL DO PROJECTO 51972					1 304 922	1 304 922	327 804	1 811 412	25,1
TOTAL DA MEDIDA					1 914 662	3 357 442	2 177 014	5 582 849	64,8
069 - CONTINGÊNCIA COVID 2019 - PREVENÇÃO, CONTENÇÃO, MITIGAÇÃO E TRATAMENTO									
52386 - SISTEMA DE INFORMAÇÃO INTEGRADO DA SAÚDE (COVID-19)	IASAUDE	Regional	2020 - 2020						
				3. Financ. Regional	0	732 000	139 688	0	
TOTAL DO PROJECTO 52386					0	732 000	139 688	0	19,1
TOTAL DA MEDIDA					0	732 000	139 688	0	19,1

Mapa VII - Investimento por Programas, Medidas e Projetos

Departamento/Programa/Medida/Projectos	Informação Projecto				DOTAÇÃO		DESPESA	Execução anos anteriores	TAXA DE EXECUÇÃO	
	Entidade responsável	Âmbito geográfico	Ano Inicio / Ano Fim	Fontes Financiamento	INICIAL	CORRIGIDA				
1	2	3	4	6	7	8	9	10	11=9/8	
SECRETARIA REGIONAL DE SAÚDE E PROTEÇÃO CIVIL										
050 - SAUDE										
TOTAL DO PROGRAMA						7 171 656	7 650 462	3 356 606	13 440 458	43,9

Mapa VII - Investimento por Programas, Medidas e Projetos

Departamento/Programa/Medida/Projectos	Informação Projecto				DOTAÇÃO		DESPESA	Execução anos anteriores	TAXA DE EXECUÇÃO
	Entidade responsável	Âmbito geográfico	Ano Inicio / Ano Fim	Fontes Financiamento	INICIAL	CORRIGIDA			
1	2	3	4	6	7	8	9	10	11=9/8
SECRETARIA REGIONAL DE SAÚDE E PROTEÇÃO CIVIL									
053 - PROMOVER A ADAPTAÇÃO AS ALTERAÇÕES CLIMATICAS E A PREVENÇÃO E GESTAO DE RISCOS									
041 - PREVENÇÃO E GESTÃO DE RISCOS NATURAIS E ANTRÓPICOS									
51912 - APOIO AS ASSOCIAÇÕES DE BOMBEIROS DA RAM	GSSRS	Nacional	2018 - 2020	3. Financ. Regional	2 580 000	2 580 000	2 580 000	4 530 000	
TOTAL DO PROJECTO 51912					2 580 000	2 580 000	2 580 000	4 530 000	100,0
TOTAL DA MEDIDA					2 580 000	2 580 000	2 580 000	4 530 000	100,0

Mapa VII - Investimento por Programas, Medidas e Projetos

Departamento/Programa/Medida/Projectos	Informação Projecto				DOTAÇÃO		DESPESA	Execução anos anteriores	TAXA DE EXECUÇÃO
	Entidade responsável	Âmbito geográfico	Ano Início / Ano Fim	Fontes Financiamento	INICIAL	CORRIGIDA			
1	2	3	4	6	7	8	9	10	11=9/8
SECRETARIA REGIONAL DE SAÚDE E PROTEÇÃO CIVIL									
053 - PROMOVER A ADAPTAÇÃO AS ALTERAÇÕES CLIMATICAS E A PREVENÇÃO E GESTAO DE RISCOS									
042 - PROMOÇÃO DE INVESTIMENTOS PARA ABORDAR RISCOS ESPECÍFICOS									
51621 - DEMA -DESLOCALIZAÇÃO DE ASSISTÊNCIA MÉDICA DE URGÊNCIA EM SITUAÇÕES DE CATÁSTROFE	SRPC	Regional	2017 - 2020						
				2. Financ. Comunitário	11 791	11 791	0	6 303	
				3. Financ. Regional	2 081	2 081	0	1 112	
TOTAL DO PROJECTO 51621					13 872	13 872	0	7 415	0,0
51623 - PROTECFLOR3	SRPC	Regional	2017 - 2020						
				2. Financ. Comunitário	297 394	365 795	343 592	1 828 820	
				3. Financ. Regional	132 953	64 552	64 552	318 457	
TOTAL DO PROJECTO 51623					430 347	430 347	408 144	2 147 276	94,8
51878 - IMPLEMENTAÇÃO DOS MEIOS AEREOS NA RAM	SRPC	Regional	2018 - 2020						
				1. Financ. Nacional	0	0	0	88 776	
				3. Financ. Regional	615 000	538 000	411 406	552 969	
TOTAL DO PROJECTO 51878					615 000	538 000	411 406	641 745	76,5
52037 - COMUNICAÇÃO E SENSIBILIZAÇÃO SOBRE PROTEÇÃO CIVIL À POPULAÇÃO EM GERAL NA RAM	SRPC	Regional	2019 - 2020						
				2. Financ. Comunitário	114 842	114 842	0	0	
				3. Financ. Regional	20 267	20 267	0	0	
TOTAL DO PROJECTO 52037					135 109	135 109	0	0	0,0
52038 - APOIO À FORMAÇÃO DE AGENTES DE PROTEÇÃO CIVIL DA RAM	SRPC	Regional	2019 - 2021						

Mapa VII - Investimento por Programas, Medidas e Projetos

Departamento/Programa/Medida/Projectos	Informação Projecto				DOTAÇÃO		DESPESA	Execução anos anteriores	TAXA DE EXECUÇÃO
	Entidade responsável	Âmbito geográfico	Ano Inicio / Ano Fim	Fontes Financiamento	INICIAL	CORRIGIDA			
1	2	3	4	6	7	8	9	10	11=9/8
SECRETARIA REGIONAL DE SAÚDE E PROTEÇÃO CIVIL									
053 - PROMOVER A ADAPTAÇÃO AS ALTERAÇÕES CLIMATICAS E A PREVENÇÃO E GESTAO DE RISCOS									
042 - PROMOÇÃO DE INVESTIMENTOS PARA ABORDAR RISCOS ESPECÍFICOS									
				2. Financ. Comunitário	232 615	232 615	116 339	184 940	
				3. Financ. Regional	41 052	41 052	20 350	31 739	
TOTAL DO PROJECTO 52038					273 667	273 667	136 689	216 679	49,9
52127 - UMEMAC - UNIDADE MODULAR DE ATENDIMENTO DE EMERGÊNCIA NA MACARONÉSIA	SRPC	Nacional	2020 - 2022						
				2. Financ. Comunitário	19 735	19 735	0	0	
				3. Financ. Regional	3 483	3 483	0	0	
TOTAL DO PROJECTO 52127					23 218	23 218	0	0	0,0
52128 - PLESCAMAC 3 - PLANO DE EMERGÊNCIA EM SAÚDE EM CASO DE CATÁSTROFE NA MACARONÉSIA - 3.ª EDIÇÃO	SRPC	Regional	2020 - 2022						
				2. Financ. Comunitário	21 771	21 771	14 351	0	
				3. Financ. Regional	3 842	3 842	2 490	0	
TOTAL DO PROJECTO 52128					25 613	25 613	16 841	0	65,8
52313 - OPRAM56 - VEÍCULO DE RESGATE EM MONTANHA - BOMBEIROS VOLUNTÁRIOS DE SANTANA	SRPC	Local	2020 - 2020						
				3. Financ. Regional	50 000	67 000	67 000	0	
TOTAL DO PROJECTO 52313					50 000	67 000	67 000	0	100,0
TOTAL DA MEDIDA					1 566 826	1 506 826	1 040 081	3 013 115	69,0
TOTAL DO PROGRAMA					4 146 826	4 086 826	3 620 081	7 543 115	88,6
TOTAL DO DEPARTAMENTO					11 318 482	11 737 288	6 976 687	20 983 574	59,4



SECRETARIA REGIONAL DE TURISMO E CULTURA

Mapa VII - Investimento por Programas, Medidas e Projetos

Departamento/Programa/Medida/Projectos	Informação Projecto				DOTAÇÃO		DESPESA	Execução anos anteriores	TAXA DE EXECUÇÃO
	Entidade responsável	Âmbito geográfico	Ano Início / Ano Fim	Fontes Financiamento	INICIAL	CORRIGIDA			
1	2	3	4	6	7	8	9	10	11=9/8
SECRETARIA REGIONAL DO TURISMO E CULTURA									
043 - TURISMO, CULTURA E PATRIMONIO									
007 - PROTEÇÃO, CONSERVAÇÃO, VALORIZAÇÃO E QUALIFICAÇÃO DO PATRIMÓNIO CULTURAL, MUSEOLÓGICO E RELIGIOSO									
50180 - CONVENTO SANTA CLARA	DRC	Regional	2013 - 2020	2. Financ. Comunitário	1 225 694	1 481 958	959 410	77 207	
				3. Financ. Regional	216 299	301 096	207 383	13 625	
TOTAL DO PROJECTO 50180					1 441 993	1 783 054	1 166 793	90 832	65,4
50202 - PUBLICAÇÃO DE EDIÇÕES CULTURAIS	DRC	Regional	2013 - 2021	3. Financ. Regional	25 712	127 157	73 277	526 398	
TOTAL DO PROJECTO 50202					25 712	127 157	73 277	526 398	57,6
50203 - APOIO À PRODUÇÃO E DIVULGAÇÃO DE INICIATIVAS CULTURAIS	DRC	Regional	2013 - 2021	3. Financ. Regional	62 162	163 389	92 577	489 460	
TOTAL DO PROJECTO 50203					62 162	163 389	92 577	489 460	56,7
50205 - APOIO À DESCENTRALIZAÇÃO CULTURAL	DRC	Regional	2013 - 2021	3. Financ. Regional	600 000	962 164	687 500	2 353 533	
TOTAL DO PROJECTO 50205					600 000	962 164	687 500	2 353 533	71,5
50208 - FESTIVAIS CULTURAIS DA MADEIRA	DRC	Regional	2013 - 2021	2. Financ. Comunitário	0	0	0	933 140	
				3. Financ. Regional	252 600	64 587	162	1 188 891	
TOTAL DO PROJECTO 50208					252 600	64 587	162	2 122 031	0,3
50215 - BIBLIOTECA PÚBLICA REGIONAL	DRAB	Regional	2013 - 2021	3. Financ. Regional	20 200	99 023	58 566	355 379	

Mapa VII - Investimento por Programas, Medidas e Projetos

Departamento/Programa/Medida/Projectos	Informação Projecto				DOTAÇÃO		DESPESA	Execução anos anteriores	TAXA DE EXECUÇÃO	
	Entidade responsável	Âmbito geográfico	Ano Início / Ano Fim	Fontes Financiamento	INICIAL	CORRIGIDA				
1	2	3	4	6	7	8	9	10	11=9/8	
SECRETARIA REGIONAL DO TURISMO E CULTURA										
043 - TURISMO, CULTURA E PATRIMONIO										
007 - PROTEÇÃO, CONSERVAÇÃO, VALORIZAÇÃO E QUALIFICAÇÃO DO PATRIMÓNIO CULTURAL, MUSEOLÓGICO E RELIGIOSO										
TOTAL DO PROJECTO 50215						20 200	99 023	58 566	355 379	59,1
50216 - ARQUIVO REGIONAL DA MADEIRA	DRAB	Regional	2013 - 2021	3. Financ. Regional		223 000	203 744	73 925	524 509	
TOTAL DO PROJECTO 50216						223 000	203 744	73 925	524 509	36,3
50976 - RECUPERAÇÃO CONSERVAÇÃO PATRIMONIO MOVEL E IMOVÉL	DRC	Regional	2014 - 2021	1. Financ. Nacional		0	0	0	268 038	
				3. Financ. Regional		20 000	6 500	0	84 696	
TOTAL DO PROJECTO 50976						20 000	6 500	0	352 734	0,0
51003 - APOIO E DIVULGAÇÃO DOS MUSEUS E ESPAÇOS CULTURAIS DA RAM	DRC	Regional	2014 - 2021	3. Financ. Regional		106 480	626 616	416 342	1 042 599	
TOTAL DO PROJECTO 51003						106 480	626 616	416 342	1 042 599	66,4
51004 - BENEFICIAÇÃO E MANUTENÇÃO DE INSTALAÇÕES E EQUIPAMENTOS DA CULTURA	DRC	Regional	2014 - 2021	1. Financ. Nacional		0	0	0	17 770	
				3. Financ. Regional		756 942	758 057	327 511	2 078 511	
TOTAL DO PROJECTO 51004						756 942	758 057	327 511	2 096 281	43,2
51136 - ESTUDOS E PROJETOS DA CULTURA	DRC	Regional	2014 - 2021	3. Financ. Regional		5 000	1 626	0	23 502	
TOTAL DO PROJECTO 51136						5 000	1 626	0	23 502	0,0

Mapa VII - Investimento por Programas, Medidas e Projectos

Departamento/Programa/Medida/Projectos	Informação Projecto				DOTAÇÃO		DESPESA	Execução anos anteriores	TAXA DE EXECUÇÃO
	Entidade responsável	Âmbito geográfico	Ano Início / Ano Fim	Fontes Financiamento	INICIAL	CORRIGIDA			
1	2	3	4	6	7	8	9	10	11=9/8
SECRETARIA REGIONAL DO TURISMO E CULTURA									
043 - TURISMO, CULTURA E PATRIMONIO									
007 - PROTEÇÃO, CONSERVAÇÃO, VALORIZAÇÃO E QUALIFICAÇÃO DO PATRIMÓNIO CULTURAL, MUSEOLÓGICO E RELIGIOSO									
51418 - MUSEU DE ARQUEOLOGIA DA MADEIRA	DRC	Regional	2016 - 2021						
				2. Financ. Comunitário	921 748	698 194	109 883	461 221	
				3. Financ. Regional	162 662	123 211	19 391	81 565	
TOTAL DO PROJECTO 51418					1 084 410	821 405	129 275	542 785	15,7
51419 - MUSEU DE FOTOGRAFIA DA MADEIRA	DRC	Regional	2016 - 2020						
				2. Financ. Comunitário	30 600	54 158	24 137	427 228	
				3. Financ. Regional	5 400	12 866	6 013	109 949	
TOTAL DO PROJECTO 51419					36 000	67 024	30 149	537 177	45,0
51420 - RECUPERAÇÃO E REQUALIFICAÇÃO DA FORTALEZA DO PICO	DRC	Regional	2016 - 2020						
				2. Financ. Comunitário	4 250	4 250	0	101 512	
				3. Financ. Regional	750	750	0	17 914	
TOTAL DO PROJECTO 51420					5 000	5 000	0	119 426	0,0
51539 - MUSEU DO ROMANTISMO QUINTA DO MONTE	DRC	Regional	2016 - 2021						
				2. Financ. Comunitário	771 742	771 742	6 255	3 630	
				3. Financ. Regional	136 533	136 533	1 104	347 968	
TOTAL DO PROJECTO 51539					908 275	908 275	7 359	351 598	0,8
51809 - PRESERVAÇÃO DIGITAL DO PATRIMONIO DOCUMENTAL DA REGIAO	DRAB	Regional	2017 - 2021						
				3. Financ. Regional	245 800	245 800	174 880	0	
TOTAL DO PROJECTO 51809					245 800	245 800	174 880	0	71,1

Mapa VII - Investimento por Programas, Medidas e Projetos

Departamento/Programa/Medida/Projectos	Informação Projecto				DOTAÇÃO		DESPESA	Execução anos anteriores	TAXA DE EXECUÇÃO
	Entidade responsável	Âmbito geográfico	Ano Início / Ano Fim	Fontes Financiamento	INICIAL	CORRIGIDA			
1	2	3	4	6	7	8	9	10	11=9/8
SECRETARIA REGIONAL DO TURISMO E CULTURA									
043 - TURISMO, CULTURA E PATRIMONIO									
007 - PROTEÇÃO, CONSERVAÇÃO, VALORIZAÇÃO E QUALIFICAÇÃO DO PATRIMÓNIO CULTURAL, MUSEOLÓGICO E RELIGIOSO									
51854 - CONSERVAÇÃO E RESTAURO DOS TETOS MUDEJARES DA SE DO FUNCHAL	DRC	Regional	2017 - 2020	2. Financ. Comunitário	987 043	987 043	236 607	45 979	
				3. Financ. Regional	249 382	379 268	42 608	8 114	
TOTAL DO PROJECTO 51854					1 236 425	1 366 311	279 216	54 092	20,4
51911 - MARGULHAR - PATRIMONIO E TURISMO ARQUEOLOGICO SUBAQUATICO NA MACARONESIA	GSRTC	Regional	2017 - 2020	2. Financ. Comunitário	66 984	66 984	0	16 843	
				3. Financ. Regional	13 015	13 015	0	2 949	
TOTAL DO PROJECTO 51911					79 999	79 999	0	19 791	0,0
52083 - RECUPERAÇÃO DA CAPELA DE S. PAULO	DRC	Regional	2019 - 2021	2. Financ. Comunitário	135 571	135 571	0	0	
				3. Financ. Regional	23 925	23 925	0	0	
TOTAL DO PROJECTO 52083					159 496	159 496	0	0	0,0
52261 - EDIÇÕES DRABM	DRAB	Nacional	2020 - 2021	3. Financ. Regional	48 216	36 303	7 855	0	
TOTAL DO PROJECTO 52261					48 216	36 303	7 855	0	21,6
TOTAL DA MEDIDA					7 317 710	8 485 530	3 525 385	11 602 128	41,5

Mapa VII - Investimento por Programas, Medidas e Projectos

Departamento/Programa/Medida/Projectos	Informação Projecto				DOTAÇÃO		DESPESA	Execução anos anteriores	TAXA DE EXECUÇÃO
	Entidade responsável	Âmbito geográfico	Ano Início / Ano Fim	Fontes Financiamento	INICIAL	CORRIGIDA			
1	2	3	4	6	7	8	9	10	11=9/8
SECRETARIA REGIONAL DO TURISMO E CULTURA									
043 - TURISMO, CULTURA E PATRIMONIO									
008 - PROMOÇÃO E VALORIZAÇÃO DA ATIVIDADE TURÍSTICA									
50078 - CONSERVAÇÃO E REPARAÇÃO DE INFRAESTRUTURAS TURÍSTICAS	DRT	Regional	2013 - 2021	1. Financ. Nacional	0	0	0	14 613	
				3. Financ. Regional	52 000	55 972	23 222	132 093	
TOTAL DO PROJECTO 50078					52 000	55 972	23 222	146 705	41,5
50111 - FESTAS DO CARNAVAL	DRT	Regional	2013 - 2021	3. Financ. Regional	450 000	485 425	478 004	2 189 514	
TOTAL DO PROJECTO 50111					450 000	485 425	478 004	2 189 514	98,5
50116 - ESTUDO, ANÁLISE E AVALIAÇÃO DE PROJECTOS TURÍSTICOS	DRT	Nacional	2013 - 2021	3. Financ. Regional	10 000	10 000	0	367 056	
TOTAL DO PROJECTO 50116					10 000	10 000	0	367 056	0,0
50370 - QUALIFICAÇÃO DO DESTINO MADEIRA	DRT	Regional	2013 - 2021	3. Financ. Regional	100 000	100 366	366	206 306	
TOTAL DO PROJECTO 50370					100 000	100 366	366	206 306	0,4
50371 - FESTA DA FLOR	DRT	Regional	2013 - 2021	3. Financ. Regional	570 000	712 454	676 586	2 762 858	
TOTAL DO PROJECTO 50371					570 000	712 454	676 586	2 762 858	95,0
50381 - FESTA DO VINHO DA MADEIRA	DRT	Regional	2013 - 2021	3. Financ. Regional	220 000	110 500	93 339	1 375 572	
TOTAL DO PROJECTO 50381					220 000	110 500	93 339	1 375 572	84,5

Mapa VII - Investimento por Programas, Medidas e Projetos

Departamento/Programa/Medida/Projectos	Informação Projecto				DOTAÇÃO		DESPESA	Execução anos anteriores	TAXA DE EXECUÇÃO
	Entidade responsável	Âmbito geográfico	Ano Início / Ano Fim	Fontes Financiamento	INICIAL	CORRIGIDA			
1	2	3	4	6	7	8	9	10	11=9/8
SECRETARIA REGIONAL DO TURISMO E CULTURA									
043 - TURISMO, CULTURA E PATRIMONIO									
008 - PROMOÇÃO E VALORIZAÇÃO DA ATIVIDADE TURÍSTICA									
50383 - FESTIVAL DO ATLANTICO	DRT	Regional	2013 - 2021	2. Financ. Comunitário	0	0	0	159 432	
				3. Financ. Regional	300 000	7 350	4 110	1 476 684	
TOTAL DO PROJECTO 50383					300 000	7 350	4 110	1 636 116	55,9
50389 - INICIATIVAS DIVERSAS	DRT	Regional	2013 - 2021	3. Financ. Regional	150 000	161 562	84 727	423 275	
TOTAL DO PROJECTO 50389					150 000	161 562	84 727	423 275	52,4
50408 - FESTIVAL COLOMBO	DRT	Regional	2013 - 2021	3. Financ. Regional	145 000	214 175	153 892	818 048	
TOTAL DO PROJECTO 50408					145 000	214 175	153 892	818 048	71,9
50414 - FESTA DO FIM DO ANO	DRT	Regional	2013 - 2021	2. Financ. Comunitário	0	0	0	1 898 711	
				3. Financ. Regional	4 592 324	4 365 819	3 159 881	22 312 050	
TOTAL DO PROJECTO 50414					4 592 324	4 365 819	3 159 881	24 210 761	72,4
50416 - MADEIRA NATURE FESTIVAL	DRT	Regional	2013 - 2021	3. Financ. Regional	90 000	90 000	9 138	397 340	
TOTAL DO PROJECTO 50416					90 000	90 000	9 138	397 340	10,2
50971 - RENOVACAO, REFORMULACAO E ATUALIZACAO DA IMAGEM E SUPORTES PROMOCIONAIS	DRT	Regional	2014 - 2021	3. Financ. Regional	100 000	85 177	8 924	1 047 643	

Mapa VII - Investimento por Programas, Medidas e Projectos

Departamento/Programa/Medida/Projectos	Informação Projecto				DOTAÇÃO		DESPESA	Execução anos anteriores	TAXA DE EXECUÇÃO	
	Entidade responsável	Âmbito geográfico	Ano Início / Ano Fim	Fontes Financiamento	INICIAL	CORRIGIDA				
1	2	3	4	6	7	8	9	10	11=9/8	
SECRETARIA REGIONAL DO TURISMO E CULTURA										
043 - TURISMO, CULTURA E PATRIMONIO										
008 - PROMOÇÃO E VALORIZAÇÃO DA ATIVIDADE TURÍSTICA										
TOTAL DO PROJECTO 50971						100 000	85 177	8 924	1 047 643	10,5
50975 - REFORÇO E CONSOLIDAÇÃO DE NICHOS DO MERCADO TURISTICO	DRT	Regional	2014 - 2021							
				3. Financ. Regional	1 450 000	858 532	371 708	3 682 915		
TOTAL DO PROJECTO 50975					1 450 000	858 532	371 708	3 682 915	43,3	
51408 - PROMOÇÃO DO DESTINO MADEIRA	DRT	Regional	2016 - 2021							
				3. Financ. Regional	11 838 120	11 854 425	11 816 701	24 874 450		
TOTAL DO PROJECTO 51408					11 838 120	11 854 425	11 816 701	24 874 450	99,7	
51409 - CELEBRAÇÕES DOS 600 ANOS DA DESCOBERTA DO ARQUIPELAGO DA MADEIRA	GSRTC	Regional	2016 - 2020							
				2. Financ. Comunitário	712 924	406 819	124 864	1 989 671		
				3. Financ. Regional	178 232	103 727	33 253	507 824		
TOTAL DO PROJECTO 51409					891 156	510 546	158 117	2 497 495	31,0	
51410 - VISITMADEIRA	DRT	Regional	2016 - 2021							
				3. Financ. Regional	110 000	131 002	16 344	89 023		
TOTAL DO PROJECTO 51410					110 000	131 002	16 344	89 023	12,5	
51495 - AÇÕES DE PROMOÇÃO E APOIO NO AMBITO DA SECRETARIA	GSRTC	Regional	2016 - 2021							
				3. Financ. Regional	40 000	51 545	16 043	245 026		
TOTAL DO PROJECTO 51495					40 000	51 545	16 043	245 026	31,1	
51497 - ESTUDOS, PLANOS E PROCESSOS ESTRUTURAIIS NO AMBITO DA ECONOMIA REGIONAL	GSRTC	Regional	2016 - 2021							

Mapa VII - Investimento por Programas, Medidas e Projetos

Departamento/Programa/Medida/Projectos	Informação Projecto				DOTAÇÃO		DESPESA	Execução anos anteriores	TAXA DE EXECUÇÃO
	Entidade responsável	Âmbito geográfico	Ano Início / Ano Fim	Fontes Financiamento	INICIAL	CORRIGIDA			
1	2	3	4	6	7	8	9	10	11=9/8
SECRETARIA REGIONAL DO TURISMO E CULTURA									
043 - TURISMO, CULTURA E PATRIMONIO									
008 - PROMOÇÃO E VALORIZAÇÃO DA ATIVIDADE TURÍSTICA									
				3. Financ. Regional	165 000	165 000	36 600	760 170	
TOTAL DO PROJECTO 51497					165 000	165 000	36 600	760 170	22,2
51818 - MADEIRA FILM COMISSION	GSRTC	Regional	2017 - 2021						
				3. Financ. Regional	6 100	6 100	4 425	6 089	
TOTAL DO PROJECTO 51818					6 100	6 100	4 425	6 089	72,5
51947 - CIVITAS DESTINATION DRT	DRT	Regional	2018 - 2021						
				2. Financ. Comunitário	120 000	41 469	4 891	89 054	
TOTAL DO PROJECTO 51947					120 000	41 469	4 891	89 054	11,8
52079 - SMART4HEATH	DRT	Nacional	2019 - 2023						
				2. Financ. Comunitário	200 000	200 000	1 313	120 369	
TOTAL DO PROJECTO 52079					200 000	200 000	1 313	120 369	0,7
52155 - REDE ATLÂNTICA PARA O DESENVOLVIMENTO DO TURISMO MARÍTIMO HISTÓRICO	DRT	Regional	2019 - 2022						
				2. Financ. Comunitário	50 250	50 250	0	1 522	
				3. Financ. Regional	8 868	8 868	0	507	
TOTAL DO PROJECTO 52155					59 118	59 118	0	2 030	0,0
52185 - SABOREA - DESTINOS TURÍSTICOS GASTRONÓMICOS E SUSTENTÁVEIS	DRT	Nacional	2019 - 2022						
				2. Financ. Comunitário	5 950	5 950	466	1 986	
				3. Financ. Regional	1 050	1 050	82	351	
TOTAL DO PROJECTO 52185					7 000	7 000	548	2 337	7,8

Mapa VII - Investimento por Programas, Medidas e Projetos

Departamento/Programa/Medida/Projectos	Informação Projecto				DOTAÇÃO		DESPESA	Execução anos anteriores	TAXA DE EXECUÇÃO	
	Entidade responsável	Âmbito geográfico	Ano Inicio / Ano Fim	Fontes Financiamento	INICIAL	CORRIGIDA				
1	2	3	4	6	7	8	9	10	11=9/8	
SECRETARIA REGIONAL DO TURISMO E CULTURA										
043 - TURISMO, CULTURA E PATRIMONIO										
008 - PROMOÇÃO E VALORIZAÇÃO DA ATIVIDADE TURÍSTICA										
TOTAL DA MEDIDA						21 665 818	20 283 537	17 118 878	67 950 152	84,4
009 - APOIO À CRIAÇÃO, À PRODUÇÃO CULTURAL E À INVESTIGAÇÃO HISTÓRICA										
51429 - NONA ILHA : A HISTORIA E A MOBILIDADE DOS MADEIRENSES NO MUNDO	DRAB	Regional	2016 - 2021	3. Financ. Regional	2 500	2 500	0	10 647		
TOTAL DO PROJECTO 51429					2 500	2 500	0	10 647	0,0	
52311 - OPRAM 161 ACORDEÃO ... DE DENTRO PARA FORA	DRC	Local	2020 - 2020	3. Financ. Regional	2 525	0	0	0		
TOTAL DO PROJECTO 52311					2 525	0	0	0	0,0	
TOTAL DA MEDIDA					5 025	2 500	0	10 647	0,0	

Mapa VII - Investimento por Programas, Medidas e Projetos

Departamento/Programa/Medida/Projectos	Informação Projecto				DOTAÇÃO		DESPESA	Execução anos anteriores	TAXA DE EXECUÇÃO
	Entidade responsável	Âmbito geográfico	Ano Início / Ano Fim	Fontes Financiamento	INICIAL	CORRIGIDA			
1	2	3	4	6	7	8	9	10	11=9/8
SECRETARIA REGIONAL DO TURISMO E CULTURA									
043 - TURISMO, CULTURA E PATRIMONIO									
069 - CONTINGÊNCIA COVID 2019 - PREVENÇÃO, CONTENÇÃO, MITIGAÇÃO E TRATAMENTO									
52348 - AÇÕES DO GABINETE PARA O COMBATE AO COVID 19	GSRTC	Nacional	2020 - 2020	3. Financ. Regional	0	13 000	1 597	0	
TOTAL DO PROJECTO 52348					0	13 000	1 597	0	12,3
52350 - PROMOÇÃO DO DESTINO MADEIRA EM CONTEXTO COVID	DRT	Nacional	2020 - 2020	3. Financ. Regional	0	888 950	27 923	0	
TOTAL DO PROJECTO 52350					0	888 950	27 923	0	3,1
52352 - AÇÕES DA DRC PARA O COMBATE AO COVID 19	DRC	Nacional	2020 - 2020	3. Financ. Regional	0	9 762	1 685	0	
TOTAL DO PROJECTO 52352					0	9 762	1 685	0	17,3
52354 - AÇÕES DA DRABM PARA O COMBATE AO COVID 19	DRAB	Nacional	2020 - 2020	3. Financ. Regional	0	13 000	9 417	0	
TOTAL DO PROJECTO 52354					0	13 000	9 417	0	72,4
TOTAL DA MEDIDA					0	924 712	40 622	0	4,4

Mapa VII - Investimento por Programas, Medidas e Projetos

Departamento/Programa/Medida/Projectos	Informação Projecto				DOTAÇÃO		DESPESA	Execução anos anteriores	TAXA DE EXECUÇÃO
	Entidade responsável	Âmbito geográfico	Ano Inicio / Ano Fim	Fontes Financiamento	INICIAL	CORRIGIDA			
1	2	3	4	6	7	8	9	10	11=9/8
SECRETARIA REGIONAL DO TURISMO E CULTURA									
043 - TURISMO, CULTURA E PATRIMONIO									
070 - CONTINGÊNCIA COVID 2019 - GARANTIR NORMALIDADE									
52349 - APOIOS CONCEDIDOS PELO GABINETE DE FORMA A GARANTIR E REGRESSAR À NORMALIDADE	GSRTC	Nacional	2020 - 2020	3. Financ. Regional	0	7 000	1 176	0	
TOTAL DO PROJECTO 52349					0	7 000	1 176	0	16,8
52351 - APOIOS CONCEDIDOS PELO DRT DE FORMA A GARANTIR E REGRESSAR À NORMALIDADE	DRT	Nacional	2020 - 2020	3. Financ. Regional	0	49 603	44 657	0	
TOTAL DO PROJECTO 52351					0	49 603	44 657	0	90,0
52353 - APOIOS À CULTURA NO ÂMBITO DA CONTINGÊNCIA COVID 19	DRC	Nacional	2020 - 2020	3. Financ. Regional	0	215 000	177 484	0	
TOTAL DO PROJECTO 52353					0	215 000	177 484	0	82,6
52355 - APOIOS CONCEDIDOS PELO DRC DE FORMA A GARANTIR E REGRESSAR À NORMALIDADE	DRAB	Nacional	2020 - 2020	3. Financ. Regional	0	7 000	3 423	0	
TOTAL DO PROJECTO 52355					0	7 000	3 423	0	48,9
TOTAL DA MEDIDA					0	278 603	226 739	0	81,4
TOTAL DO PROGRAMA					28 988 553	29 974 882	20 911 624	79 562 927	69,8

Mapa VII - Investimento por Programas, Medidas e Projetos

Departamento/Programa/Medida/Projectos	Informação Projecto				DOTAÇÃO		DESPESA	Execução anos anteriores	TAXA DE EXECUÇÃO
	Entidade responsável	Âmbito geográfico	Ano Inicio / Ano Fim	Fontes Financiamento	INICIAL	CORRIGIDA			
1	2	3	4	6	7	8	9	10	11=9/8
SECRETARIA REGIONAL DO TURISMO E CULTURA									
045 - PROMOÇÃO DOS TRANSPORTES SUSTENTÁVEIS									
012 - MELHORIA DAS ACESSIBILIDADES INTERNAS E EXTERNAS E REFORÇO DA MOBILIDADE									
52130 - MODERNIZAÇÃO E ATUALIZAÇÃO DE INFRAESTRUTURAS AEROPORTUÁRIAS	GSRTC	Regional	2020 - 2021	3. Financ. Regional	426 000	426 000	0	0	
TOTAL DO PROJECTO 52130					426 000	426 000	0	0	0,0
TOTAL DA MEDIDA					426 000	426 000	0	0	0,0
TOTAL DO PROGRAMA					426 000	426 000	0	0	0,0

Mapa VII - Investimento por Programas, Medidas e Projectos

Departamento/Programa/Medida/Projectos	Informação Projecto				DOTAÇÃO		DESPESA	Execução anos anteriores	TAXA DE EXECUÇÃO
	Entidade responsável	Âmbito geográfico	Ano Inicio / Ano Fim	Fontes Financiamento	INICIAL	CORRIGIDA			
1	2	3	4	6	7	8	9	10	11=9/8
SECRETARIA REGIONAL DO TURISMO E CULTURA									
047 - APERFEIÇOAMENTO E MODERNIZAÇÃO DO SISTEMA ADMINISTRATIVO									
021 - REFORÇO DA CAPACIDADE INSTITUCIONAL E DA EFICIÊNCIA DA ADMINISTRAÇÃO PÚBLICA E DOS SERVIÇOS PÚBLICOS									
50197 - MODERNIZAÇÃO E SEGURANÇA INFORMÁTICA	DRC	Regional	2013 - 2021						
				3. Financ. Regional	24 660	137 775	41 947	178 512	
TOTAL DO PROJECTO 50197					24 660	137 775	41 947	178 512	30,4
TOTAL DA MEDIDA					24 660	137 775	41 947	178 512	30,4
TOTAL DO PROGRAMA					24 660	137 775	41 947	178 512	30,4

Mapa VII - Investimento por Programas, Medidas e Projetos

Departamento/Programa/Medida/Projectos	Informação Projecto				DOTAÇÃO		DESPESA	Execução anos anteriores	TAXA DE EXECUÇÃO
	Entidade responsável	Âmbito geográfico	Ano Inicio / Ano Fim	Fontes Financiamento	INICIAL	CORRIGIDA			
1	2	3	4	6	7	8	9	10	11=9/8
SECRETARIA REGIONAL DO TURISMO E CULTURA 052 - ORDENAMENTO URBANO E TERRITORIAL 040 - INFRAESTRUTURAS PÚBLICAS 51536 - BENEFICIAÇÃO DO EDIFÍCIO, POSTOS DE TURISMO E INSTALAÇÕES DA SECRETARIA	GSRTC	Regional	2016 - 2021	3. Financ. Regional	711 500	685 000	9 089	49 264	
TOTAL DO PROJECTO 51536					711 500	685 000	9 089	49 264	1,3
TOTAL DA MEDIDA					711 500	685 000	9 089	49 264	1,3
TOTAL DO PROGRAMA					711 500	685 000	9 089	49 264	1,3
TOTAL DO DEPARTAMENTO					30 150 713	31 223 657	20 962 660	79 790 703	67,1
TOTAL GERAL					30 150 713	31 223 657	20 962 660	79 790 703	67,1
TOTAL CONSOLIDADO					30 150 713	31 223 657	20 962 660	79 790 703	67,1



SECRETARIA REGIONAL DE INCLUSÃO SOCIAL E CIDADANIA

Mapa VII - Investimento por Programas, Medidas e Projectos

Departamento/Programa/Medida/Projectos	Informação Projecto				DOTAÇÃO		DESPESA	Execução anos anteriores	TAXA DE EXECUÇÃO
	Entidade responsável	Âmbito geográfico	Ano Início / Ano Fim	Fontes Financiamento	INICIAL	CORRIGIDA			
1	2	3	4	6	7	8	9	10	11=9/8
SECRETARIA REGIONAL DE INCLUSÃO SOCIAL E CIDADANIA									
047 - APERFEIÇOAMENTO E MODERNIZAÇÃO DO SISTEMA ADMINISTRATIVO									
021 - REFORÇO DA CAPACIDADE INSTITUCIONAL E DA EFICIÊNCIA DA ADMINISTRAÇÃO PÚBLICA E DOS SERVIÇOS PÚBLICOS									
50520 - HIGIENE E SEGURANÇA NO TRABALHO	DRTAI	Regional	2013 - 2021	3. Financ. Regional	497	497	0	5 867	
TOTAL DO PROJECTO 50520					497	497	0	5 867	0,0
50555 - OPERAÇÕES ESTATÍSTICAS LABORAIS	DRTAI	Regional	2013 - 2021	3. Financ. Regional	1 000	1 000	0	2 276	
TOTAL DO PROJECTO 50555					1 000	1 000	0	2 276	0,0
51424 - ATUALIZAÇÃO DA APLICAÇÃO DE GESTÃO DOS PROGRAMAS DE EMPREGO - SIGPE	IEM	Regional	2016 - 2020	2. Financ. Comunitário	124 223	124 223	0	551 436	
				3. Financ. Regional	21 921	21 921	0	100 156	
TOTAL DO PROJECTO 51424					146 144	146 144	0	651 593	0,0
52156 - REQUALIFICAÇÃO DA UNIDADE CENTRAL DO SISTEMA DE REFRIGERAÇÃO DO EDIFÍCIO GIRASSOL	IEM	Regional	2020 - 2020	3. Financ. Regional	30 000	30 000	0	0	
TOTAL DO PROJECTO 52156					30 000	30 000	0	0	0,0
52157 - DISPONIBILIZAÇÃO E PROMOÇÃO DE SERVIÇOS DIGITAIS AOS UTENTES DO IEM	IEM	Regional	2020 - 2020	3. Financ. Regional	5 000	5 000	0	0	
TOTAL DO PROJECTO 52157					5 000	5 000	0	0	0,0

Mapa VII - Investimento por Programas, Medidas e Projetos

Departamento/Programa/Medida/Projectos	Informação Projecto				DOTAÇÃO		DESPESA	Execução anos anteriores	TAXA DE EXECUÇÃO
	Entidade responsável	Âmbito geográfico	Ano Início / Ano Fim	Fontes Financiamento	INICIAL	CORRIGIDA			
1	2	3	4	6	7	8	9	10	11=9/8
SECRETARIA REGIONAL DE INCLUSÃO SOCIAL E CIDADANIA									
047 - APERFEIÇOAMENTO E MODERNIZAÇÃO DO SISTEMA ADMINISTRATIVO									
021 - REFORÇO DA CAPACIDADE INSTITUCIONAL E DA EFICIÊNCIA DA ADMINISTRAÇÃO PÚBLICA E DOS SERVIÇOS PÚBLICOS									
52158 - REQUALIFICAÇÃO DO CENTRO DE EMPREGO E SERVIÇOS DE APOIO TRANSVERSAIS	IEM	Regional	2020 - 2020	3. Financ. Regional	47 000	47 000	0	0	
TOTAL DO PROJECTO 52158					47 000	47 000	0	0	0,0
TOTAL DA MEDIDA					229 641	229 641	0	659 735	0,0
TOTAL DO PROGRAMA					229 641	229 641	0	659 735	0,0

Mapa VII - Investimento por Programas, Medidas e Projectos

Departamento/Programa/Medida/Projectos	Informação Projecto				DOTAÇÃO		DESPESA	Execução anos anteriores	TAXA DE EXECUÇÃO
	Entidade responsável	Âmbito geográfico	Ano Início / Ano Fim	Fontes Financiamento	INICIAL	CORRIGIDA			
1	2	3	4	6	7	8	9	10	11=9/8
SECRETARIA REGIONAL DE INCLUSÃO SOCIAL E CIDADANIA									
048 - PROMOÇÃO DA INCLUSÃO SOCIAL E COMBATE A POBREZA									
022 - PROMOVER A COESÃO E A INCLUSÃO SOCIAL									
50158 - PLANO REGIONAL DE EMPREGO	IEM	Regional	2013 - 2020						
				1. Financ. Nacional	0	0	0	0	
				2. Financ. Comunitário	6 000 000	6 613 259	4 568 435	62 538 567	
				3. Financ. Regional	12 018 481	9 423 599	7 995 347	48 630 837	
TOTAL DO PROJECTO 50158					18 018 481	16 036 858	12 563 782	111 169 404	78,3
50542 - PLANO REGIONAL PARA A IGUALDADE E OPORTUNIDADES	DRAS	Regional	2013 - 2021						
				3. Financ. Regional	1 000	1 000	0	1 465	
TOTAL DO PROJECTO 50542					1 000	1 000	0	1 465	0,0
51639 - GROW RUP	IEM	Nacional	2017 - 2020						
				2. Financ. Comunitário	15 144	48 390	0	8 637	
				3. Financ. Regional	2 672	2 672	2 365	25 774	
TOTAL DO PROJECTO 51639					17 816	51 062	2 365	34 411	4,6
52293 - OPRAM162 - DANÇA SÉNIOR MADEIRA	GAB-SRIC	Regional	2020 - 2020						
				3. Financ. Regional	32 000	32 000	32 000	0	
TOTAL DO PROJECTO 52293					32 000	32 000	32 000	0	100,0
52294 - OPRAM233 - BENEFICIAÇÃO DE HABITAÇÕES DE FAMÍLIAS CARENCIADAS	GAB-SRIC	Local	2020 - 2020						
				3. Financ. Regional	84 500	84 500	84 500	0	
TOTAL DO PROJECTO 52294					84 500	84 500	84 500	0	100,0
52295 - OPRAM221 - VELEJAR PELA INCLUSÃO	GAB-SRIC	Local	2020 - 2020						

Mapa VII - Investimento por Programas, Medidas e Projetos

Departamento/Programa/Medida/Projectos	Informação Projecto				DOTAÇÃO		DESPESA	Execução anos anteriores	TAXA DE EXECUÇÃO
	Entidade responsável	Âmbito geográfico	Ano Início / Ano Fim	Fontes Financiamento	INICIAL	CORRIGIDA			
1	2	3	4	6	7	8	9	10	11=9/8
SECRETARIA REGIONAL DE INCLUSÃO SOCIAL E CIDADANIA									
048 - PROMOÇÃO DA INCLUSÃO SOCIAL E COMBATE A POBREZA									
022 - PROMOVER A COESÃO E A INCLUSÃO SOCIAL									
				3. Financ. Regional	110 000	110 000	110 000	0	
TOTAL DO PROJECTO 52295					110 000	110 000	110 000	0	100,0
52296 - OPRAM120 - AQUISIÇÃO DE EQUIPAMENTO MÓVEL PARA PESSOAS COM MOBILIDADE REDUZIDA PARA O LAR DE IDOSOS DA FUNDAÇÃO DE NOSSA SENHORA DA PIEDADE	GAB-SRIC	Local	2020 - 2020						
				3. Financ. Regional	34 000	34 000	34 000	0	
TOTAL DO PROJECTO 52296					34 000	34 000	34 000	0	100,0
52297 - OPRAM227 - MONTES DE MOVIMENTO	GAB-SRIC	Local	2020 - 2020						
				3. Financ. Regional	58 600	58 600	58 600	0	
TOTAL DO PROJECTO 52297					58 600	58 600	58 600	0	100,0
52298 - OPRAM176 - AQUISIÇÃO DE EQUIPAMENTO MÓVEL PARA O POLO COMUNITÁRIO COMANDANTE CAMACHO DE FREITAS	IHM, EPERA	Local	2020 - 2020						
				3. Financ. Regional	38 500	38 500	0	0	
TOTAL DO PROJECTO 52298					38 500	38 500	0	0	0,0
52299 - OPRAM183 - AQUISIÇÃO DE EQUIPAMENTO MÓVEL PARA O PROJETO RENASCER NOGUEIRA +	IHM, EPERA	Local	2020 - 2020						
				3. Financ. Regional	38 500	38 500	0	0	
TOTAL DO PROJECTO 52299					38 500	38 500	0	0	0,0
52300 - OPRAM238 - BENEFICIAÇÃO DE HABITAÇÕES DE FAMÍLIAS CARENCIADAS	GAB-SRIC	Local	2020 - 2020						

Mapa VII - Investimento por Programas, Medidas e Projetos

Departamento/Programa/Medida/Projectos	Informação Projecto				DOTAÇÃO		DESPESA	Execução anos anteriores	TAXA DE EXECUÇÃO
	Entidade responsável	Âmbito geográfico	Ano Início / Ano Fim	Fontes Financiamento	INICIAL	CORRIGIDA			
1	2	3	4	6	7	8	9	10	11=9/8
SECRETARIA REGIONAL DE INCLUSÃO SOCIAL E CIDADANIA									
048 - PROMOÇÃO DA INCLUSÃO SOCIAL E COMBATE A POBREZA									
022 - PROMOVER A COESÃO E A INCLUSÃO SOCIAL									
				3. Financ. Regional	64 500	64 500	64 500	0	
TOTAL DO PROJECTO 52300					64 500	64 500	64 500	0	100,0
52301 - OPRAM237 - BENEFICIAÇÃO DE HABITAÇÕES DE FAMÍLIAS CARENCIADAS	GAB-SRIC	Local	2020 - 2020						
				3. Financ. Regional	84 500	84 500	84 500	0	
TOTAL DO PROJECTO 52301					84 500	84 500	84 500	0	100,0
TOTAL DA MEDIDA					18 582 397	16 634 020	13 034 247	111 205 279	78,4
024 - MELHORAR AS CONDIÇÕES DE TRABALHO									
50506 - CRITE - COMISSAO REGIONAL PARA A IGUALDADE NO TRABALHO E NO EMPREGO	DRAS	Regional	2013 - 2021						
				3. Financ. Regional	1 300	1 300	0	0	
TOTAL DO PROJECTO 50506					1 300	1 300	0	0	0,0
TOTAL DA MEDIDA					1 300	1 300	0	0	0,0
069 - CONTINGÊNCIA COVID 2019 - PREVENÇÃO, CONTENÇÃO, MITIGAÇÃO E TRATAMENTO									
52378 - FUNDO DE APOIO À ECONOMIA SOCIAL - COVID19	DRAS	Regional	2020 - 2021						
				3. Financ. Regional	0	1 860 000	1 709 585	0	
TOTAL DO PROJECTO 52378					0	1 860 000	1 709 585	0	91,9
TOTAL DA MEDIDA					0	1 860 000	1 709 585	0	91,9

Mapa VII - Investimento por Programas, Medidas e Projetos

Departamento/Programa/Medida/Projectos	Informação Projecto				DOTAÇÃO		DESPESA	Execução anos anteriores	TAXA DE EXECUÇÃO
	Entidade responsável	Âmbito geográfico	Ano Início / Ano Fim	Fontes Financiamento	INICIAL	CORRIGIDA			
1	2	3	4	6	7	8	9	10	11=9/8
SECRETARIA REGIONAL DE INCLUSÃO SOCIAL E CIDADANIA									
048 - PROMOÇÃO DA INCLUSÃO SOCIAL E COMBATE A POBREZA									
070 - CONTINGÊNCIA COVID 2019 - GARANTIR NORMALIDADE									
52327 - FUNDO DE EMERGÊNCIA PARA APOIO SOCIAL	GAB-SRIC	Regional	2020 - 2021	3. Financ. Regional	0	5 000 000	5 000 000	0	
TOTAL DO PROJECTO 52327					0	5 000 000	5 000 000	0	100,0
52328 - APOIO COMPLEMENTAR AOS TRABALHADORES INDEPENDENTES - COVID-19	IEM	Regional	2020 - 2020	3. Financ. Regional	0	6 700 000	5 244 664	0	
TOTAL DO PROJECTO 52328					0	6 700 000	5 244 664	0	78,3
52360 - APOIO AS INSTITUIÇÕES DE DESENVOLVIMENTO LOCAL - COVID19	DRAS	Nacional	2020 - 2021	3. Financ. Regional	0	500 000	500 000	0	
TOTAL DO PROJECTO 52360					0	500 000	500 000	0	100,0
52372 - APOIO À MANUTENÇÃO DOS POSTOS DE TRABALHO E COMPLEMENTO SOCIAL REGIONAL AOS TRABALHADORES EM LAY OFF - COVID 19	IEM	Regional	2020 - 2021	3. Financ. Regional	0	26 836 837	1 226 690	0	
TOTAL DO PROJECTO 52372					0	26 836 837	1 226 690	0	4,6
52373 - MEDIDAS ATIVAS DE EMPREGO - COVID 19	IEM	Regional	2020 - 2021	3. Financ. Regional	0	3 698 923	695 832	0	
TOTAL DO PROJECTO 52373					0	3 698 923	695 832	0	18,8
TOTAL DA MEDIDA					0	42 735 760	12 667 187	0	29,6

Mapa VII - Investimento por Programas, Medidas e Projetos

Departamento/Programa/Medida/Projectos	Informação Projecto				DOTAÇÃO		DESPESA	Execução anos anteriores	TAXA DE EXECUÇÃO
	Entidade responsável	Âmbito geográfico	Ano Inicio / Ano Fim	Fontes Financiamento	INICIAL	CORRIGIDA			
1	2	3	4	6	7	8	9	10	11=9/8
SECRETARIA REGIONAL DE INCLUSÃO SOCIAL E CIDADANIA									
048 - PROMOÇÃO DA INCLUSAO SOCIAL E COMBATE A POBREZA									
TOTAL DO PROGRAMA					18 583 697	61 231 080	27 411 018	111 205 279	44,8

Mapa VII - Investimento por Programas, Medidas e Projetos

Departamento/Programa/Medida/Projectos	Informação Projecto				DOTAÇÃO		DESPESA	Execução anos anteriores	TAXA DE EXECUÇÃO
	Entidade responsável	Âmbito geográfico	Ano Início / Ano Fim	Fontes Financiamento	INICIAL	CORRIGIDA			
1	2	3	4	6	7	8	9	10	11=9/8
SECRETARIA REGIONAL DE INCLUSÃO SOCIAL E CIDADANIA									
049 - HABITAÇÃO E REALOJAMENTO									
026 - PROMOVER A HABITAÇÃO COM INTEGRAÇÃO SOCIAL, URBANÍSTICA E PAISAGÍSTICA									
51181 - INVESTIMENTOS E ACTIVIDADES DE INDOLE HABITACIONAL COM FINS SOCIAIS	IHM, EPERA	Regional	2015 - 2020						
				1. Financ. Nacional	1 132 000	1 132 000	0	118 515	
				2. Financ. Comunitário	0	0	0	134 482	
				3. Financ. Regional	17 093 784	17 551 953	15 086 515	60 962 300	
TOTAL DO PROJECTO 51181					18 225 784	18 683 953	15 086 515	61 215 297	80,7
51386 - PROGRAMA PRID	IHM, EPERA	Regional	2016 - 2020						
				3. Financ. Regional	700 000	764 430	567 414	1 795 044	
TOTAL DO PROJECTO 51386					700 000	764 430	567 414	1 795 044	74,2
51399 - PROJECTO INTEGRADO DE REGENERAÇÃO DO BAIRRO DA PALMEIRA, CÂMARA DE LOBOS	IHM, EPERA	Regional	2016 - 2020						
				1. Financ. Nacional	1 318 818	1 380 492	369 119	207 984	
				2. Financ. Comunitário	1 735 950	2 313 445	2 091 677	1 194 130	
				3. Financ. Regional	0	0	0	2 745	
TOTAL DO PROJECTO 51399					3 054 768	3 693 937	2 460 796	1 404 858	66,6
51570 - PROJETOS DA IHM APOIADOS PELO FUNDO DE COESAO NACIONAL	IHM, EPERA	Regional	2016 - 2020						
				1. Financ. Nacional	100 000	119 118	104 127	6 537 651	
				3. Financ. Regional	0	0	0	25 422	
TOTAL DO PROJECTO 51570					100 000	119 118	104 127	6 563 073	87,4
51595 - ATIVIDADES DE RECUPERAÇÃO - INCENDIOS 2016	IHM, EPERA	Regional	2016 - 2020						

Mapa VII - Investimento por Programas, Medidas e Projectos

Departamento/Programa/Medida/Projectos	Informação Projecto				DOTAÇÃO		DESPESA	Execução anos anteriores	TAXA DE EXECUÇÃO
	Entidade responsável	Âmbito geográfico	Ano Inicio / Ano Fim	Fontes Financiamento	INICIAL	CORRIGIDA			
1	2	3	4	6	7	8	9	10	11=9/8
SECRETARIA REGIONAL DE INCLUSÃO SOCIAL E CIDADANIA									
049 - HABITAÇÃO E REALOJAMENTO									
026 - PROMOVER A HABITAÇÃO COM INTEGRAÇÃO SOCIAL, URBANÍSTICA E PAISAGÍSTICA									
				1. Financ. Nacional	2 535 715	1 992 764	226 863	2 416 608	
				2. Financ. Comunitário	0	3 251	3 251	755 147	
				3. Financ. Regional	460 000	515 000	228 485	2 041 710	
TOTAL DO PROJECTO 51595					2 995 715	2 511 015	458 599	5 213 465	18,3
52067 - EFICIÊNCIA ENERGÉTICA EM EDIFÍCIOS DE HABITAÇÃO SOCIAL DA IHM	IHM, EPERA	Regional	2019 - 2020						
				1. Financ. Nacional	471 254	471 254	0	0	
				2. Financ. Comunitário	846 856	846 856	0	0	
				3. Financ. Regional	0	21 400	0	0	
TOTAL DO PROJECTO 52067					1 318 110	1 339 510	0	0	0,0
TOTAL DA MEDIDA					26 394 377	27 111 963	18 677 451	76 191 738	68,9
TOTAL DO PROGRAMA					26 394 377	27 111 963	18 677 451	76 191 738	68,9

Mapa VII - Investimento por Programas, Medidas e Projectos

Departamento/Programa/Medida/Projectos	Informação Projecto				DOTAÇÃO		DESPESA	Execução anos anteriores	TAXA DE EXECUÇÃO
	Entidade responsável	Âmbito geográfico	Ano Inicio / Ano Fim	Fontes Financiamento	INICIAL	CORRIGIDA			
1	2	3	4	6	7	8	9	10	11=9/8
SECRETARIA REGIONAL DE INCLUSÃO SOCIAL E CIDADANIA									
050 - SAUDE									
029 - MELHORIA E REORDENAMENTO DA REDE DE INFRAESTRUTURAS DO SECTOR DA SAÚDE									
51988 - AMPLIAÇÃO E BENEFICIAÇÃO DO CENTRO DE SAÚDE DR. RUI ADRIANO DE FREITAS - NAZARÉ	IHM, EPERA	Regional	2018 - 2020	1. Financ. Nacional	1 269 500	1 535 764	1 363 691	428 436	
TOTAL DO PROJECTO 51988					1 269 500	1 535 764	1 363 691	428 436	88,8
TOTAL DA MEDIDA					1 269 500	1 535 764	1 363 691	428 436	88,8
TOTAL DO PROGRAMA					1 269 500	1 535 764	1 363 691	428 436	88,8
TOTAL DO DEPARTAMENTO					46 477 215	90 108 448	47 452 160	188 485 189	52,7
TOTAL GERAL					46 477 215	90 108 448	47 452 160	188 485 189	52,7
TOTAL CONSOLIDADO					46 406 198	90 016 419	47 399 806	188 226 268	52,7



**SECRETARIA REGIONAL DE AMBIENTE, RECURSOS NATURAIS E
ALTERAÇÕES CLIMÁTICAS**

Mapa VII - Investimento por Programas, Medidas e Projectos

Departamento/Programa/Medida/Projectos	Informação Projecto				DOTAÇÃO		DESPESA	Execução anos anteriores	TAXA DE EXECUÇÃO
	Entidade responsável	Âmbito geográfico	Ano Inicio / Ano Fim	Fontes Financiamento	INICIAL	CORRIGIDA			
1	2	3	4	6	7	8	9	10	11=9/8
SECRETARIA REGIONAL DE AMBIENTE, RECURSOS NATURAIS E ALTERAÇÕES CLIMÁTICAS									
043 - TURISMO, CULTURA E PATRIMONIO									
008 - PROMOÇÃO E VALORIZAÇÃO DA ATIVIDADE TURÍSTICA									
51190 - PROMOÇÃO E DIVULGAÇÃO DO PRODUTO "MADEIRA"	GSRAAC	Regional	2015 - 2020						
				2. Financ. Comunitário	0	0	0	39 657	
				3. Financ. Regional	18 000	18 000	3 135	70 349	
TOTAL DO PROJECTO 51190					18 000	18 000	3 135	110 007	17,4
TOTAL DA MEDIDA					18 000	18 000	3 135	110 007	17,4
TOTAL DO PROGRAMA					18 000	18 000	3 135	110 007	17,4

Mapa VII - Investimento por Programas, Medidas e Projetos

Departamento/Programa/Medida/Projectos	Informação Projecto				DOTAÇÃO		DESPESA	Execução anos anteriores	TAXA DE EXECUÇÃO
	Entidade responsável	Âmbito geográfico	Ano Início / Ano Fim	Fontes Financiamento	INICIAL	CORRIGIDA			
1	2	3	4	6	7	8	9	10	11=9/8
SECRETARIA REGIONAL DE AMBIENTE, RECURSOS NATURAIS E ALTERAÇÕES CLIMÁTICAS									
047 - APERFEIÇOAMENTO E MODERNIZAÇÃO DO SISTEMA ADMINISTRATIVO									
021 - REFORÇO DA CAPACIDADE INSTITUCIONAL E DA EFICIÊNCIA DA ADMINISTRAÇÃO PÚBLICA E DOS SERVIÇOS PÚBLICOS									
50073 - SISTEMA INFORMATIVO AMBIENTAL- DRAMB	DROTA	Regional	2013 - 2020	1. Financ. Nacional	0	0	0	16 995	
				3. Financ. Regional	100 000	10 125	6 148	552 978	
TOTAL DO PROJECTO 50073					100 000	10 125	6 148	569 973	60,7
51059 - OPERACAO CADASTRAL	DRORT	Regional	2014 - 2022	3. Financ. Regional	70 000	109 682	19 991	120 037	
TOTAL DO PROJECTO 51059					70 000	109 682	19 991	120 037	18,2
51481 - PLATAFORMA DIGITAL PARA SERVIÇOS GEOGRÁFICOS	DRORT	Regional	2016 - 2022	1. Financ. Nacional	0	22 646	0	0	
				3. Financ. Regional	80 000	116 300	47 265	170 922	
TOTAL DO PROJECTO 51481					80 000	138 946	47 265	170 922	34,0
52358 - SAG e SISTEMA DE APOIO À GESTÃO DA DRAAC	DRAAC	Regional	2020 - 2020	3. Financ. Regional	0	20 878	5 879	0	
TOTAL DO PROJECTO 52358					0	20 878	5 879	0	28,2
52359 - GAP - GESTÃO ADMINISTRATIVA E PLANEAMENTO	DRORT	Regional	2020 - 2020	3. Financ. Regional	0	25 994	3 831	0	
TOTAL DO PROJECTO 52359					0	25 994	3 831	0	14,7

Mapa VII - Investimento por Programas, Medidas e Projetos

Departamento/Programa/Medida/Projectos	Informação Projecto				DOTAÇÃO		DESPESA	Execução anos anteriores	TAXA DE EXECUÇÃO
	Entidade responsável	Âmbito geográfico	Ano Inicio / Ano Fim	Fontes Financiamento	INICIAL	CORRIGIDA			
1	2	3	4	6	7	8	9	10	11=9/8
SECRETARIA REGIONAL DE AMBIENTE, RECURSOS NATURAIS E ALTERAÇÕES CLIMÁTICAS									
047 - APERFEIÇOAMENTO E MODERNIZAÇÃO DO SISTEMA ADMINISTRATIVO									
021 - REFORÇO DA CAPACIDADE INSTITUCIONAL E DA EFICIÊNCIA DA ADMINISTRAÇÃO PÚBLICA E DOS SERVIÇOS PÚBLICOS									
TOTAL DA MEDIDA					250 000	305 625	83 114	860 932	27,2
TOTAL DO PROGRAMA					250 000	305 625	83 114	860 932	27,2

Mapa VII - Investimento por Programas, Medidas e Projetos

Departamento/Programa/Medida/Projectos	Informação Projecto				DOTAÇÃO		DESPESA	Execução anos anteriores	TAXA DE EXECUÇÃO
	Entidade responsável	Âmbito geográfico	Ano Início / Ano Fim	Fontes Financiamento	INICIAL	CORRIGIDA			
1	2	3	4	6	7	8	9	10	11=9/8
SECRETARIA REGIONAL DE AMBIENTE, RECURSOS NATURAIS E ALTERAÇÕES CLIMÁTICAS									
051 - ATIVIDADES TRADICIONAIS									
030 - AGRICULTURA, DESENVOLVIMENTO RURAL E FLORESTAS									
51010 - BENEFICIAÇÃO DE INFRAESTRUTURAS DE APOIO À DETEÇÃO E VIGILÂNCIA DE INCÊNDIOS FLORESTAIS E PROTEÇÃO DA FLORESTA - 03-1884	GSRAAC	Regional	2014 - 2020						
				1. Financ. Nacional	0	0	0	488 351	
				2. Financ. Comunitário	0	0	0	109 014	
				3. Financ. Regional	0	34 348	34 347	1 012 872	
TOTAL DO PROJECTO 51010					0	34 348	34 347	1 610 237	100,0
51501 - APOIO À EXPLORAÇÃO DO SISTEMA DE REGADIO DA ILHA DA MADEIRA	GSRAAC	Regional	2016 - 2023						
				3. Financ. Regional	3 000 000	3 914 616	3 000 000	11 003 870	
TOTAL DO PROJECTO 51501					3 000 000	3 914 616	3 000 000	11 003 870	76,6
51920 - PRODUÇÃO DE COELHOS BRAVOS EM CATIVEIRO NA ILHA DA MADEIRA E DO PORTO SANTO E BENEFICIAÇÃO DO CENTRO CINEGÉTICO DA CASA VELHA	IFCN	Nacional	2018 - 2020						
				2. Financ. Comunitário	3 371	8 694	2 106	331 793	
				3. Financ. Regional	596	941	372	58 552	
TOTAL DO PROJECTO 51920					3 967	9 635	2 477	390 345	25,7
52068 - APOIO AO INVESTIMENTO DO SISTEMA DE REGADIO DA ILHA DA MADEIRA	GSRAAC	Regional	2019 - 2022						
				1. Financ. Nacional	0	0	0	101 595	
				3. Financ. Regional	2 733 731	2 533 731	1 230 833	0	
TOTAL DO PROJECTO 52068					2 733 731	2 533 731	1 230 833	101 595	48,6

Mapa VII - Investimento por Programas, Medidas e Projetos

Departamento/Programa/Medida/Projectos	Informação Projecto				DOTAÇÃO		DESPESA	Execução anos anteriores	TAXA DE EXECUÇÃO	
	Entidade responsável	Âmbito geográfico	Ano Inicio / Ano Fim	Fontes Financiamento	INICIAL	CORRIGIDA				
1	2	3	4	6	7	8	9	10	11=9/8	
SECRETARIA REGIONAL DE AMBIENTE, RECURSOS NATURAIS E ALTERAÇÕES CLIMÁTICAS										
051 - ATIVIDADES TRADICIONAIS										
030 - AGRICULTURA, DESENVOLVIMENTO RURAL E FLORESTAS										
TOTAL DA MEDIDA						5 737 698	6 492 330	4 267 657	13 106 047	65,7

Mapa VII - Investimento por Programas, Medidas e Projectos

Departamento/Programa/Medida/Projectos	Informação Projecto				DOTAÇÃO		DESPESA	Execução anos anteriores	TAXA DE EXECUÇÃO
	Entidade responsável	Âmbito geográfico	Ano Início / Ano Fim	Fontes Financiamento	INICIAL	CORRIGIDA			
1	2	3	4	6	7	8	9	10	11=9/8
SECRETARIA REGIONAL DE AMBIENTE, RECURSOS NATURAIS E ALTERAÇÕES CLIMÁTICAS									
051 - ATIVIDADES TRADICIONAIS									
033 - VALORIZAÇÃO DAS FLORESTAS, DA BIODIVERSIDADE E ÁREAS PROTEGIDAS									
50105 - CONSTR.MELH INFR.-ESTR.LAZER EM PARQUES FLORESTAIS	IFCN	Regional	2013 - 2020						
				1. Financ. Nacional	0	0	0	288 717	
				3. Financ. Regional	130 000	130 000	3 221	407 416	
TOTAL DO PROJECTO 50105					130 000	130 000	3 221	696 133	2,5
51279 - LIFE LOBO MARINHO	IFCN	Nacional	2015 - 2020						
				2. Financ. Comunitário	9 735	9 735	0	39 790	
				3. Financ. Regional	6 765	6 765	0	26 155	
TOTAL DO PROJECTO 51279					16 500	16 500	0	65 945	0,0
51517 - BENEFICIACAO DO VIVEIRO FLORESTAL SALOES	IFCN	Regional	2016 - 2020						
				1. Financ. Nacional	0	0	0	0	
				2. Financ. Comunitário	478 611	478 611	0	0	
				3. Financ. Regional	272 152	272 152	0	0	
TOTAL DO PROJECTO 51517					750 763	750 763	0	0	0,0
51518 - BENEFICIACAO VIVEIRO FLORESTAL CASA VELHA	IFCN	Regional	2016 - 2020						
				1. Financ. Nacional	0	0	0	0	
				2. Financ. Comunitário	3 315	3 315	0	0	
				3. Financ. Regional	585	585	0	0	
TOTAL DO PROJECTO 51518					3 900	3 900	0	0	0,0

Mapa VII - Investimento por Programas, Medidas e Projetos

Departamento/Programa/Medida/Projectos	Informação Projecto				DOTAÇÃO		DESPESA	Execução anos anteriores	TAXA DE EXECUÇÃO
	Entidade responsável	Âmbito geográfico	Ano Início / Ano Fim	Fontes Financiamento	INICIAL	CORRIGIDA			
1	2	3	4	6	7	8	9	10	11=9/8
SECRETARIA REGIONAL DE AMBIENTE, RECURSOS NATURAIS E ALTERAÇÕES CLIMÁTICAS									
051 - ATIVIDADES TRADICIONAIS									
033 - VALORIZAÇÃO DAS FLORESTAS, DA BIODIVERSIDADE E ÁREAS PROTEGIDAS									
51567 - LIFE DESENVOLVIMENTO DE CAPACIDADES (LIFE14 CAP/PT/000004)	IFCN	Regional	2016 - 2020	2. Financ. Comunitário	500	500	0	44 724	
TOTAL DO PROJECTO 51567					500	500	0	44 724	0,0
51580 - RECOVER NATURA - IFCN	IFCN	Regional	2016 - 2020	2. Financ. Comunitário	2 162	2 162	0	77 332	
				3. Financ. Regional	2 538	149 769	0	45 743	
TOTAL DO PROJECTO 51580					4 700	151 931	0	123 075	0,0
51586 - PLANOS DE REPOVOAMENTO FLORESTAL E CORREÇÃO TORRENCIAL - IFCN	IFCN	Regional	2016 - 2027	3. Financ. Regional	61 351	61 351	51 009	190 264	
TOTAL DO PROJECTO 51586					61 351	61 351	51 009	190 264	83,1
51593 - RECUPERAÇÃO, SINALIZAÇÃO DE VEREDAS E VALORIZAÇÃO DO PATRIMÓNIO CULTURAL	IFCN	Regional	2016 - 2020	1. Financ. Nacional	0	0	0	478 681	
				3. Financ. Regional	350 000	350 000	143 500	350 849	
TOTAL DO PROJECTO 51593					350 000	350 000	143 500	829 530	41,0
51775 - LUMINAVES - CONTAMINAÇÃO LUMINICA E CONSERVAÇÃO NOS ARQUIPÉLAGOS DA MACARONÉSIA	IFCN	Regional	2017 - 2020	1. Financ. Nacional	0	0	0	0	
				2. Financ. Comunitário	95 296	95 296	35 686	55 068	

Mapa VII - Investimento por Programas, Medidas e Projectos

Departamento/Programa/Medida/Projectos	Informação Projecto				DOTAÇÃO		DESPESA	Execução anos anteriores	TAXA DE EXECUÇÃO
	Entidade responsável	Âmbito geográfico	Ano Início / Ano Fim	Fontes Financiamento	INICIAL	CORRIGIDA			
1	2	3	4	6	7	8	9	10	11=9/8
SECRETARIA REGIONAL DE AMBIENTE, RECURSOS NATURAIS E ALTERAÇÕES CLIMÁTICAS									
051 - ATIVIDADES TRADICIONAIS									
033 - VALORIZAÇÃO DAS FLORESTAS, DA BIODIVERSIDADE E ÁREAS PROTEGIDAS									
TOTAL DO PROJECTO 51775									
51776 - OCEANWEBS - REDES TRÓFICAS OCEÂNICAS	IFCN	Regional	2017 - 2020	3. Financ. Regional	200 849	223 933	194 841	9 165	
TOTAL DO PROJECTO 51776					296 145	319 229	230 526	64 232	72,2
51779 - CONTROLO DE VEGETAÇÃO EXOTICA INVASORA NO PERIMETRO FLORESTAL DO PAUL DA SERRA	IFCN	Regional	2017 - 2020	2. Financ. Comunitário	750	750	0	9 120	
				3. Financ. Regional	250	250	0	0	
TOTAL DO PROJECTO 51779					1 000	1 000	0	9 120	0,0
51783 - VALCONMAC - VALORIZAÇÃO E CONSERVAÇÃO DOS RECURSOS FLORESTAIS NA MACARONÉSIA	IFCN	Regional	2017 - 2020	2. Financ. Comunitário	128 967	309 704	0	51 765	
				3. Financ. Regional	51 770	0	0	9 135	
TOTAL DO PROJECTO 51783					180 737	309 704	0	60 900	0,0
51789 - INCÊNDIOS AGOSTO 2016	IFCN	Regional	2017 - 2021	1. Financ. Nacional	0	0	0	5 467	
				2. Financ. Comunitário	86 119	168 395	72 201	79 153	
				3. Financ. Regional	15 198	27 151	12 741	43 728	
TOTAL DO PROJECTO 51789					101 317	195 546	84 943	128 348	43,4
51789 - INCÊNDIOS AGOSTO 2016	IFCN	Regional	2017 - 2021	1. Financ. Nacional	0	0	0	0	
				2. Financ. Comunitário	564 931	1 265 486	76 581	79 780	

Mapa VII - Investimento por Programas, Medidas e Projectos

Departamento/Programa/Medida/Projectos	Informação Projecto				DOTAÇÃO		DESPESA	Execução anos anteriores	TAXA DE EXECUÇÃO
	Entidade responsável	Âmbito geográfico	Ano Início / Ano Fim	Fontes Financiamento	INICIAL	CORRIGIDA			
1	2	3	4	6	7	8	9	10	11=9/8
SECRETARIA REGIONAL DE AMBIENTE, RECURSOS NATURAIS E ALTERAÇÕES CLIMÁTICAS 051 - ATIVIDADES TRADICIONAIS 033 - VALORIZAÇÃO DAS FLORESTAS, DA BIODIVERSIDADE E ÁREAS PROTEGIDAS									
				3. Financ. Regional	99 695	113 870	13 514	14 079	
TOTAL DO PROJECTO 51789					664 626	1 379 356	90 095	93 858	6,5
51821 - CUSTÓDIA DO TERRITÓRIO E ECOTURISMO NA MACARONÉSIA	IFCN	Regional	2017 - 2020						
				2. Financ. Comunitário	45 566	45 566	0	86 201	
				3. Financ. Regional	8 041	8 041	0	21 584	
TOTAL DO PROJECTO 51821					53 607	53 607	0	107 785	0,0
51918 - VOLRISKMAC - FORTALECIMENTO DAS CAPACIDADES DE I&D+I PARA A MONITORIZAÇÃO DA ATIVIDADE VULCÂNICA NA MACARONÉSIA	IFCN	Nacional	2018 - 2020						
				2. Financ. Comunitário	12 751	25 502	0	68 353	
				3. Financ. Regional	2 250	2 250	0	12 062	
TOTAL DO PROJECTO 51918					15 001	27 752	0	80 415	0,0
51924 - BENEFICIAÇÃO DO COBERTO FLORESTAL DA TERRA CHÃ	IFCN	Nacional	2018 - 2021						
				2. Financ. Comunitário	107 064	252 966	13 991	0	
				3. Financ. Regional	18 894	18 894	2 469	0	
TOTAL DO PROJECTO 51924					125 958	271 860	16 460	0	6,1
51926 - INTERVENÇÃO E DINAMIZAÇÃO DO ESPAÇO JARDIM BOTÂNICO DA MADEIRA ENG.º RUI VIEIRA	IFCN	Nacional	2018 - 2020						
				2. Financ. Comunitário	714 712	714 712	102 000	0	
				3. Financ. Regional	158 405	154 205	20 532	25 821	

Mapa VII - Investimento por Programas, Medidas e Projectos

Departamento/Programa/Medida/Projectos	Informação Projecto				DOTAÇÃO		DESPESA	Execução anos anteriores	TAXA DE EXECUÇÃO
	Entidade responsável	Âmbito geográfico	Ano Início / Ano Fim	Fontes Financiamento	INICIAL	CORRIGIDA			
1	2	3	4	6	7	8	9	10	11=9/8
SECRETARIA REGIONAL DE AMBIENTE, RECURSOS NATURAIS E ALTERAÇÕES CLIMÁTICAS									
051 - ATIVIDADES TRADICIONAIS									
033 - VALORIZAÇÃO DAS FLORESTAS, DA BIODIVERSIDADE E ÁREAS PROTEGIDAS									
TOTAL DO PROJECTO 51926					873 117	868 917	122 532	25 821	14,1
51929 - PROSPEÇÃO DE ORGANISMOS BIÓTICOS NOCIVOS	IFCN	Nacional	2018 - 2020						
				2. Financ. Comunitário	34 605	34 605	25 288	72 327	
				3. Financ. Regional	16 285	16 285	11 794	25 652	
TOTAL DO PROJECTO 51929					50 890	50 890	37 083	97 979	72,9
51965 - INSTALAÇÃO DE REDE HÍDRICA NO CAMINHO DOS PRETOS	IFCN	Regional	2018 - 2020						
				2. Financ. Comunitário	1 823 150	1 164 231	244 921	0	
				3. Financ. Regional	321 733	197 463	43 221	0	
TOTAL DO PROJECTO 51965					2 144 883	1 361 694	288 143	0	21,2
51967 - BENEFICIAÇÃO E RECUPERAÇÃO DA REDE DE PERCURSOS PEDESTRES DO RABAÇAL	IFCN	Regional	2018 - 2020						
				2. Financ. Comunitário	1 080 457	1 716 020	571 609	0	
				3. Financ. Regional	220 669	219 659	100 872	8 223	
TOTAL DO PROJECTO 51967					1 301 126	1 935 679	672 481	8 223	34,7
51968 - RECUPERAÇÃO PAISAGISTICA DE 32,18 HECTARES AO CAMINHO DOS PRETOS	IFCN	Regional	2018 - 2020						
				2. Financ. Comunitário	230 851	230 851	0	0	
				3. Financ. Regional	40 739	40 739	0	0	
TOTAL DO PROJECTO 51968					271 590	271 590	0	0	0,0

Mapa VII - Investimento por Programas, Medidas e Projectos

Departamento/Programa/Medida/Projectos	Informação Projecto				DOTAÇÃO		DESPESA	Execução anos anteriores	TAXA DE EXECUÇÃO
	Entidade responsável	Âmbito geográfico	Ano Início / Ano Fim	Fontes Financiamento	INICIAL	CORRIGIDA			
1	2	3	4	6	7	8	9	10	11=9/8
SECRETARIA REGIONAL DE AMBIENTE, RECURSOS NATURAIS E ALTERAÇÕES CLIMÁTICAS									
051 - ATIVIDADES TRADICIONAIS									
033 - VALORIZAÇÃO DAS FLORESTAS, DA BIODIVERSIDADE E ÁREAS PROTEGIDAS									
51992 - LIMPEZA E CONTROLO DE ESPÉCIES INVASORAS E BENEFICIAÇÃO DO COBERTO VEGETAL DAS CRUZES DE BAIXO/LAMERINHAS	IFCN	Nacional	2018 - 2020						
				2. Financ. Comunitário	13 566	174 020	72 029	0	
				3. Financ. Regional	2 394	19 288	12 711	0	
TOTAL DO PROJECTO 51992					15 960	193 308	84 740	0	43,8
51993 - RECUPERAÇÃO E SINALIZAÇÃO DE ZONAS DE LAZER E DE PERCURSOS PEDESTRES RECOMENDADOS NA RAM	IFCN	Nacional	2018 - 2020						
				1. Financ. Nacional	0	0	0	10 786	
				2. Financ. Comunitário	154 186	154 186	141 504	61 120	
				3. Financ. Regional	27 209	27 209	24 971	0	
TOTAL DO PROJECTO 51993					181 395	181 395	166 476	71 906	91,8
51998 - INVESTIMENTO FLORESTAL PARA AQUISIÇÃO DE EQUIPAMENTO DE CORTE DE VEGETAÇÃO E ESTILHAÇAMENTO DE DESPOJOS VEGETAIS	IFCN	Nacional	2018 - 2020						
				2. Financ. Comunitário	62 911	287 585	133 858	0	
				3. Financ. Regional	11 102	36 066	23 375	0	
TOTAL DO PROJECTO 51998					74 013	323 651	157 233	0	48,6
51999 - AQUISIÇÃO DE EQUIPAMENTOS DE APOIO À GESTÃO FLORESTAL - PREVENÇÃO DE INCÊNDIOS	IFCN	Nacional	2018 - 2020						
				2. Financ. Comunitário	232 091	433 092	201 001	0	

Mapa VII - Investimento por Programas, Medidas e Projectos

Departamento/Programa/Medida/Projectos	Informação Projecto				DOTAÇÃO		DESPESA	Execução anos anteriores	TAXA DE EXECUÇÃO
	Entidade responsável	Âmbito geográfico	Ano Início / Ano Fim	Fontes Financiamento	INICIAL	CORRIGIDA			
1	2	3	4	6	7	8	9	10	11=9/8
SECRETARIA REGIONAL DE AMBIENTE, RECURSOS NATURAIS E ALTERAÇÕES CLIMÁTICAS									
051 - ATIVIDADES TRADICIONAIS									
033 - VALORIZAÇÃO DAS FLORESTAS, DA BIODIVERSIDADE E ÁREAS PROTEGIDAS									
				3. Financ. Regional	40 958	76 429	35 471	0	
TOTAL DO PROJECTO 51999					273 049	509 521	236 471	0	46,4
52035 - MANUTENÇÃO DOS CAMINHOS FLORESTAIS - DLR N.º 32/2017/M	IFCN	Regional	2019 - 2020						
				3. Financ. Regional	250 000	250 000	139 812	219 208	
TOTAL DO PROJECTO 52035					250 000	250 000	139 812	219 208	55,9
52102 - REGIS - CONSERVAÇÃO DE RECURSOS GENÉTICOS FLORESTAIS NA MADEIRA	IFCN	Regional	2019 - 2023						
				2. Financ. Comunitário	20 530	154 805	10 007	203	
				3. Financ. Regional	3 624	15 805	1 766	36	
TOTAL DO PROJECTO 52102					24 154	170 610	11 773	239	6,9
52173 - MARCET II - PROMOÇÃO DA ATIVIDADE DE ECOTURISMO DE WHALE WATCHING COMO MODELO DE DESENVOLVIMENTO SUSTENTÁVEL	IFCN	Regional	2020 - 2022						
				2. Financ. Comunitário	1 785	1 785	0	0	
				3. Financ. Regional	315	315	0	0	
TOTAL DO PROJECTO 52173					2 100	2 100	0	0	0,0
52174 - INTERAGUA - INTERFACES AQUÁTICAS INTERATIVAS PARA A DETEÇÃO E VISUALIZAÇÃO DA MEGAFaUNA MARINHA ATLÂNTICA E EMBARCAÇÕES NA MACARONÉSIA USANDO MARCADOR	IFCN	Nacional	2020 - 2022						
				2. Financ. Comunitário	5 950	5 950	0	0	

Mapa VII - Investimento por Programas, Medidas e Projetos

Departamento/Programa/Medida/Projectos	Informação Projecto				DOTAÇÃO		DESPESA	Execução anos anteriores	TAXA DE EXECUÇÃO
	Entidade responsável	Âmbito geográfico	Ano Início / Ano Fim	Fontes Financiamento	INICIAL	CORRIGIDA			
1	2	3	4	6	7	8	9	10	11=9/8
SECRETARIA REGIONAL DE AMBIENTE, RECURSOS NATURAIS E ALTERAÇÕES CLIMÁTICAS									
051 - ATIVIDADES TRADICIONAIS									
033 - VALORIZAÇÃO DAS FLORESTAS, DA BIODIVERSIDADE E ÁREAS PROTEGIDAS									
TOTAL DO PROJECTO 52174									
52175 - VOLRISKMAC - FORTALECIMENTO DAS CAPACIDADES DE I+D+I PARA A MONITORIZAÇÃO DA ATIVIDADE VULCÂNICA NA MACARONÉSIA	IFCN	Regional	2020 - 2022	3. Financ. Regional	1 050	1 050	0	0	
TOTAL DO PROJECTO 52175									
52176 - RED GESFOGO	IFCN	Regional	2020 - 2022	2. Financ. Comunitário	15 197	15 197	0	0	
				3. Financ. Regional	2 682	2 682	0	0	
TOTAL DO PROJECTO 52176									
52177 - VALCONMAC II - PROJETO DE VALORIZAÇÃO E CONSERVAÇÃO DOS RECURSOS FLORESTAIS NA MACARONÉSIA	IFCN	Nacional	2020 - 2022	2. Financ. Comunitário	50 009	50 009	0	0	
				3. Financ. Regional	8 826	8 826	0	0	
TOTAL DO PROJECTO 52177									
52178 - LIFE DUNAS	IFCN	Regional	2020 - 2023	2. Financ. Comunitário	84 348	84 348	1 206	0	
				3. Financ. Regional	14 887	14 887	849	0	

Mapa VII - Investimento por Programas, Medidas e Projetos

Departamento/Programa/Medida/Projectos	Informação Projecto				DOTAÇÃO		DESPESA	Execução anos anteriores	TAXA DE EXECUÇÃO	
	Entidade responsável	Âmbito geográfico	Ano Início / Ano Fim	Fontes Financiamento	INICIAL	CORRIGIDA				
1	2	3	4	6	7	8	9	10	11=9/8	
SECRETARIA REGIONAL DE AMBIENTE, RECURSOS NATURAIS E ALTERAÇÕES CLIMÁTICAS										
051 - ATIVIDADES TRADICIONAIS										
033 - VALORIZAÇÃO DAS FLORESTAS, DA BIODIVERSIDADE E ÁREAS PROTEGIDAS										
TOTAL DO PROJECTO 52178						99 235	99 235	2 055	0	2,1
52189 - GESTÃO DE ÁREAS PROTEGIDAS E REDE NATURA 2000	IFCN	Nacional	2020 - 2020	3. Financ. Regional	150 000	143 500	0	0	0	
TOTAL DO PROJECTO 52189					150 000	143 500	0	0	0	0,0
52190 - LEVADAS DA MADEIRA ç CANDIDATURA A PATRIMÓNIO MUNDIAL DA UNESCO	GSRAAC	Regional	2020 - 2020	3. Financ. Regional	50 000	16 427	4 335	0	0	
TOTAL DO PROJECTO 52190					50 000	16 427	4 335	0	0	26,4
52283 - PORTO SANTO ç RESERVA DA BIOSFERA DA UNESCO	GSRAAC	Nacional	2020 - 2022	3. Financ. Regional	13 700	13 700	1 395	0	0	
TOTAL DO PROJECTO 52283					13 700	13 700	1 395	0	0	10,2
52345 - PRODERAM - 1533 - PROMOÇÃO DO INVESTIMENTO PRIVADO NA FLORESTA MADEIRENSE	IFCN	Nacional	2020 - 2020	2. Financ. Comunitário	0	8 500	0	0	0	
				3. Financ. Regional	0	1 500	0	0	0	
TOTAL DO PROJECTO 52345					0	10 000	0	0	0	0,0
52347 - PRODERAM 1534 - MODERNIZAÇÃO E OTIMIZAÇÃO DA GESTÃO FLORESTAL DA ILHA DA MADEIRA II	IFCN	Regional	2020 - 2020	2. Financ. Comunitário	0	8 500	0	0	0	
				3. Financ. Regional	0	1 500	0	0	0	

Mapa VII - Investimento por Programas, Medidas e Projectos

Departamento/Programa/Medida/Projectos	Informação Projecto				DOTAÇÃO		DESPESA	Execução anos anteriores	TAXA DE EXECUÇÃO
	Entidade responsável	Âmbito geográfico	Ano Inicio / Ano Fim	Fontes Financiamento	INICIAL	CORRIGIDA			
1	2	3	4	6	7	8	9	10	11=9/8
SECRETARIA REGIONAL DE AMBIENTE, RECURSOS NATURAIS E ALTERAÇÕES CLIMÁTICAS									
051 - ATIVIDADES TRADICIONAIS									
033 - VALORIZAÇÃO DAS FLORESTAS, DA BIODIVERSIDADE E ÁREAS PROTEGIDAS									
TOTAL DO PROJECTO 52347					0	10 000	0	0	0,0
TOTAL DA MEDIDA					8 616 941	10 520 840	2 544 281	2 917 704	24,2
069 - CONTINGÊNCIA COVID 2019 - PREVENÇÃO, CONTENÇÃO, MITIGAÇÃO E TRATAMENTO									
52343 - IFCN - CONTINGÊNCIA COVID-19 - PREVENÇÃO, CONTENÇÃO, MITIGAÇÃO E TRATAMENTO	IFCN	Regional	2020 - 2020						
				3. Financ. Regional	0	51 550	18 974	0	
TOTAL DO PROJECTO 52343					0	51 550	18 974	0	36,8
TOTAL DA MEDIDA					0	51 550	18 974	0	36,8
070 - CONTINGÊNCIA COVID 2019 - GARANTIR NORMALIDADE									
52344 - IFCN - CONTINGÊNCIA COVID-19 - GARANTIR A NORMALIDADE	IFCN	Nacional	2020 - 2020						
				3. Financ. Regional	0	10 160	9 917	0	
TOTAL DO PROJECTO 52344					0	10 160	9 917	0	97,6
TOTAL DA MEDIDA					0	10 160	9 917	0	97,6
TOTAL DO PROGRAMA					14 354 639	17 074 880	6 840 829	16 023 751	40,1

Mapa VII - Investimento por Programas, Medidas e Projetos

Departamento/Programa/Medida/Projectos	Informação Projecto				DOTAÇÃO		DESPESA	Execução anos anteriores	TAXA DE EXECUÇÃO
	Entidade responsável	Âmbito geográfico	Ano Inicio / Ano Fim	Fontes Financiamento	INICIAL	CORRIGIDA			
1	2	3	4	6	7	8	9	10	11=9/8
SECRETARIA REGIONAL DE AMBIENTE, RECURSOS NATURAIS E ALTERAÇÕES CLIMÁTICAS 052 - ORDENAMENTO URBANO E TERRITORIAL 034 - ORDENAMENTO URBANO E RURAL 51944 - GERAÇÃO DE ORTOFOTOMAPAS E DO POTRAM	DRORT	Regional	2017 - 2020	1. Financ. Nacional 2. Financ. Comunitário 3. Financ. Regional	36 600 0 29 050	36 600 0 29 050	0 0 0	162 210 158 104 36 891	
TOTAL DO PROJECTO 51944					65 650	65 650	0	357 205	0,0
TOTAL DA MEDIDA					65 650	65 650	0	357 205	0,0
036 - SOLO E PAISAGEM 50005 - GESTAO E MONITORIZACAO INFRAESTRUTURAS AMBIENTAIS	DRAAC	Regional	2013 - 2021	1. Financ. Nacional 2. Financ. Comunitário 3. Financ. Regional	0 0 20 000	0 0 65 972	0 0 53 344	117 699 292 320 487 853	
TOTAL DO PROJECTO 50005					20 000	65 972	53 344	897 872	80,9
50080 - ESTUDOS E PLANOS DE GESTAO TERRITORIAL	DRORT	Regional	2013 - 2022	3. Financ. Regional	60 000	28 600	0	297 126	
TOTAL DO PROJECTO 50080					60 000	28 600	0	297 126	0,0
TOTAL DA MEDIDA					80 000	94 572	53 344	1 194 998	56,4

Mapa VII - Investimento por Programas, Medidas e Projetos

Departamento/Programa/Medida/Projectos	Informação Projecto				DOTAÇÃO		DESPESA	Execução anos anteriores	TAXA DE EXECUÇÃO
	Entidade responsável	Âmbito geográfico	Ano Inicio / Ano Fim	Fontes Financiamento	INICIAL	CORRIGIDA			
1	2	3	4	6	7	8	9	10	11=9/8
SECRETARIA REGIONAL DE AMBIENTE, RECURSOS NATURAIS E ALTERAÇÕES CLIMÁTICAS									
052 - ORDENAMENTO URBANO E TERRITORIAL									
037 - GOVERNAÇÃO E ADMINISTRAÇÃO DO TERRITÓRIO									
50077 - PROGRAMAS AMBIENTAIS	DRAAC	Regional	2013 - 2021						
				1. Financ. Nacional	0	0	0	0	
				2. Financ. Comunitário	0	0	0	0	
				3. Financ. Regional	20 000	14 270	6 129	55 415	
TOTAL DO PROJECTO 50077					20 000	14 270	6 129	55 415	42,9
51483 - MONITORIZAÇÃO DO TERRITÓRIO	DRORT	Regional	2016 - 2020						
				3. Financ. Regional	60 000	32 000	1 812	0	
TOTAL DO PROJECTO 51483					60 000	32 000	1 812	0	5,7
51741 - CTEIA - COMPETÊNCIAS TÉCNICAS E ESTRUTURAÇÃO DA INSPEÇÃO AMBIENTAL	DRAAC	Regional	2017 - 2021						
				3. Financ. Regional	5 200	25 784	3 765	2 983	
TOTAL DO PROJECTO 51741					5 200	25 784	3 765	2 983	14,6
52308 - OPRAM258 - ECOPONTOS COM ATITUDE	DRAAC	Regional	2020 - 2021						
				3. Financ. Regional	30 000	24 000	0	0	
TOTAL DO PROJECTO 52308					30 000	24 000	0	0	0,0
TOTAL DA MEDIDA					115 200	96 054	11 705	58 399	12,2

Mapa VII - Investimento por Programas, Medidas e Projectos

Departamento/Programa/Medida/Projectos	Informação Projecto				DOTAÇÃO		DESPESA	Execução anos anteriores	TAXA DE EXECUÇÃO
	Entidade responsável	Âmbito geográfico	Ano Início / Ano Fim	Fontes Financiamento	INICIAL	CORRIGIDA			
1	2	3	4	6	7	8	9	10	11=9/8
SECRETARIA REGIONAL DE AMBIENTE, RECURSOS NATURAIS E ALTERAÇÕES CLIMÁTICAS									
052 - ORDENAMENTO URBANO E TERRITORIAL									
038 - GOVERNAÇÃO E ADMINISTRAÇÃO DAS ÁREAS COSTEIRAS E DO ESPAÇO MARÍTIMO									
51056 - PROJETOS DE INTERVENÇÃO DA ORLA COSTEIRA -PIOC	DRAAC	Regional	2014 - 2021						
				1. Financ. Nacional	104 000	20 598	0	543 781	
				3. Financ. Regional	0	0	0	21 286	
TOTAL DO PROJECTO 51056					104 000	20 598	0	565 066	0,0
51942 - MARSP - ORDENAMENTO DO ESPAÇO MARÍTIMO	DROTA	Nacional	2018 - 2020						
				1. Financ. Nacional	0	0	0	0	
				2. Financ. Comunitário	0	120	119	142 477	
				3. Financ. Regional	0	30	30	35 619	
TOTAL DO PROJECTO 51942					0	150	149	178 097	99,5
52100 - DEEP-ML - PROMOÇÃO DO CONHECIMENTO SOBRE O LIXO-MARINHO NA COSTA SUL DA ILHA DA MADEIRA	DRAAC	Regional	2019 - 2020						
				2. Financ. Comunitário	101 176	121 176	63 148	93 001	
				3. Financ. Regional	40 392	21 050	21 049	31 000	
TOTAL DO PROJECTO 52100					141 568	142 226	84 197	124 001	59,2
52110 - OCEANLIT	DRAAC	Regional	2019 - 2022						
				2. Financ. Comunitário	6 545	6 852	2 018	0	
				3. Financ. Regional	1 155	1 210	356	0	
TOTAL DO PROJECTO 52110					7 700	8 062	2 374	0	29,4
52206 - LIFE DUNAS DO PORTO SANTO	DRAAC	Regional	2020 - 2025						

Mapa VII - Investimento por Programas, Medidas e Projetos

Departamento/Programa/Medida/Projectos	Informação Projecto				DOTAÇÃO		DESPESA	Execução anos anteriores	TAXA DE EXECUÇÃO
	Entidade responsável	Âmbito geográfico	Ano Inicio / Ano Fim	Fontes Financiamento	INICIAL	CORRIGIDA			
1	2	3	4	6	7	8	9	10	11=9/8
SECRETARIA REGIONAL DE AMBIENTE, RECURSOS NATURAIS E ALTERAÇÕES CLIMÁTICAS									
052 - ORDENAMENTO URBANO E TERRITORIAL									
038 - GOVERNAÇÃO E ADMINISTRAÇÃO DAS ÁREAS COSTEIRAS E DO ESPAÇO MARÍTIMO									
				2. Financ. Comunitário	59 704	38 029	4 553	0	
				3. Financ. Regional	48 849	17 904	3 725	0	
TOTAL DO PROJECTO 52206					108 553	55 933	8 278	0	14,8
TOTAL DA MEDIDA					361 821	226 969	94 998	867 164	41,9

Mapa VII - Investimento por Programas, Medidas e Projetos

Departamento/Programa/Medida/Projectos	Informação Projecto				DOTAÇÃO		DESPESA	Execução anos anteriores	TAXA DE EXECUÇÃO
	Entidade responsável	Âmbito geográfico	Ano Inicio / Ano Fim	Fontes Financiamento	INICIAL	CORRIGIDA			
1	2	3	4	6	7	8	9	10	11=9/8
SECRETARIA REGIONAL DE AMBIENTE, RECURSOS NATURAIS E ALTERAÇÕES CLIMÁTICAS 052 - ORDENAMENTO URBANO E TERRITORIAL 039 - ACESSIBILIDADE E USUFRUTO DO MAR 51482 - MARAM - POLUIÇÃO ZERO NO MAR DA RAM	DRAAC	Regional	2016 - 2021						
				1. Financ. Nacional	0	0	0	5 551	
				2. Financ. Comunitário	0	0	0	0	
				3. Financ. Regional	12 200	20 180	11 997	26 132	
TOTAL DO PROJECTO 51482					12 200	20 180	11 997	31 683	59,5
51484 - AOLEM - AÇÕES DE ORDENAMENTO, GESTÃO E MONITORIZAÇÃO DO LITORAL E ESPAÇO MARÍTIMO.	DRAAC	Regional	2016 - 2020						
				1. Financ. Nacional	25 742	74 298	43 920	85 156	
				2. Financ. Comunitário	0	0	0	0	
				3. Financ. Regional	395 788	395 478	17 690	191 176	
TOTAL DO PROJECTO 51484					421 530	469 776	61 610	276 332	13,1
51708 - CLEAN ATLANTIC	DRAAC	Regional	2017 - 2020						
				1. Financ. Nacional	0	0	0	781	
				2. Financ. Comunitário	13 793	15 348	6 706	25 114	
				3. Financ. Regional	4 599	5 117	2 235	7 590	
TOTAL DO PROJECTO 51708					18 392	20 465	8 941	33 485	43,7
TOTAL DA MEDIDA					452 122	510 421	82 549	341 500	16,2
TOTAL DO PROGRAMA					1 074 793	993 666	242 596	2 819 265	24,4

Mapa VII - Investimento por Programas, Medidas e Projetos

Departamento/Programa/Medida/Projectos	Informação Projecto				DOTAÇÃO		DESPESA	Execução anos anteriores	TAXA DE EXECUÇÃO
	Entidade responsável	Âmbito geográfico	Ano Início / Ano Fim	Fontes Financiamento	INICIAL	CORRIGIDA			
1	2	3	4	6	7	8	9	10	11=9/8
SECRETARIA REGIONAL DE AMBIENTE, RECURSOS NATURAIS E ALTERAÇÕES CLIMÁTICAS									
053 - PROMOVER A ADAPTAÇÃO AS ALTERAÇÕES CLIMÁTICAS E A PREVENÇÃO E GESTÃO DE RISCOS									
041 - PREVENÇÃO E GESTÃO DE RISCOS NATURAIS E ANTRÓPICOS									
52107 - MAC-CLIMA	DRAAC	Regional	2019 - 2022						
				2. Financ. Comunitário	62 547	62 547	48 946	12 237	
				3. Financ. Regional	11 038	9 313	8 638	2 159	
TOTAL DO PROJECTO 52107					73 585	71 860	57 584	14 396	80,1
52108 - PLANCLIMAC	DRAAC	Regional	2019 - 2022						
				2. Financ. Comunitário	53 338	53 338	0	0	
				3. Financ. Regional	9 414	0	0	0	
TOTAL DO PROJECTO 52108					62 752	53 338	0	0	0,0
52116 - MITIMAC - MITIGAÇÃO DAS ALTERAÇÕES CLIMÁTICAS, ATRAVÉS DA INOVAÇÃO NO CICLO DA ÁGUA USANDO TECNOLOGIAS DE BAIXO CARBONO	DRAAC	Regional	2019 - 2021						
				2. Financ. Comunitário	16 469	16 469	1 904	0	
				3. Financ. Regional	2 908	2 908	336	0	
TOTAL DO PROJECTO 52116					19 377	19 377	2 240	0	11,6
52207 - PMAAC - PROMOÇÃO DE MEDIDAS DE ADAPTAÇÃO ÀS ALTERAÇÕES CLIMÁTICAS	DRAAC	Regional	2020 - 2022						
				3. Financ. Regional	50 000	31 250	244	0	
TOTAL DO PROJECTO 52207					50 000	31 250	244	0	0,8
52274 - CAPACITAR PARA A MITIGAÇÃO DAS ALTERAÇÕES CLIMÁTICAS	GSRAAC	Nacional	2020 - 2021						
				2. Financ. Comunitário	40 008	37 175	0	0	

Mapa VII - Investimento por Programas, Medidas e Projetos

Departamento/Programa/Medida/Projectos	Informação Projecto				DOTAÇÃO		DESPESA	Execução anos anteriores	TAXA DE EXECUÇÃO
	Entidade responsável	Âmbito geográfico	Ano Inicio / Ano Fim	Fontes Financiamento	INICIAL	CORRIGIDA			
1	2	3	4	6	7	8	9	10	11=9/8
SECRETARIA REGIONAL DE AMBIENTE, RECURSOS NATURAIS E ALTERAÇÕES CLIMÁTICAS									
053 - PROMOVER A ADAPTAÇÃO AS ALTERAÇÕES CLIMÁTICAS E A PREVENÇÃO E GESTÃO DE RISCOS									
041 - PREVENÇÃO E GESTÃO DE RISCOS NATURAIS E ANTRÓPICOS									
				3. Financ. Regional	7 062	1 878	0	0	
TOTAL DO PROJECTO 52274					47 070	39 053	0	0	0,0
52275 - IMPLEMENTAÇÃO DE SOLUÇÕES PARA A VALORIZAÇÃO E TRATAMENTO DE RESÍDUOS DE BIOMASSA	GSRAAC	Regional	2020 - 2021						
				3. Financ. Regional	20 000	0	0	0	
TOTAL DO PROJECTO 52275					20 000	0	0	0	0,0
TOTAL DA MEDIDA					272 784	214 878	60 068	14 396	28,0

Mapa VII - Investimento por Programas, Medidas e Projectos

Departamento/Programa/Medida/Projectos	Informação Projecto				DOTAÇÃO		DESPESA	Execução anos anteriores	TAXA DE EXECUÇÃO
	Entidade responsável	Âmbito geográfico	Ano Início / Ano Fim	Fontes Financiamento	INICIAL	CORRIGIDA			
1	2	3	4	6	7	8	9	10	11=9/8
SECRETARIA REGIONAL DE AMBIENTE, RECURSOS NATURAIS E ALTERAÇÕES CLIMÁTICAS									
053 - PROMOVER A ADAPTAÇÃO AS ALTERAÇÕES CLIMÁTICAS E A PREVENÇÃO E GESTÃO DE RISCOS									
042 - PROMOÇÃO DE INVESTIMENTOS PARA ABORDAR RISCOS ESPECÍFICOS									
51931 - FAIXA DE GESTÃO DE COMBUSTÍVEIS	IFCN	Nacional	2018 - 2020						
				1. Financ. Nacional	0	0	0	0	
				2. Financ. Comunitário	0	0	0	0	
				3. Financ. Regional	8 694	8 695	0	548 561	
TOTAL DO PROJECTO 51931					8 694	8 695	0	548 561	0,0
51933 - PROTEÇÃO DAS FLORESTAS CONTRA INCENDIOS	IFCN	Nacional	2018 - 2020						
				2. Financ. Comunitário	483 750	616 968	616 968	0	
				3. Financ. Regional	161 250	166 537	32 472	0	
TOTAL DO PROJECTO 51933					645 000	783 505	649 440	0	82,9
51977 - MELHORAR AS CONDIÇÕES DE SOCORRO EM ÁREAS FLORESTAIS DA RAM	IFCN	Regional	2018 - 2020						
				3. Financ. Regional	110 000	110 000	0	119 409	
TOTAL DO PROJECTO 51977					110 000	110 000	0	119 409	0,0
TOTAL DA MEDIDA					763 694	902 200	649 440	667 969	72,0

Mapa VII - Investimento por Programas, Medidas e Projetos

Departamento/Programa/Medida/Projectos	Informação Projecto				DOTAÇÃO		DESPESA	Execução anos anteriores	TAXA DE EXECUÇÃO
	Entidade responsável	Âmbito geográfico	Ano Início / Ano Fim	Fontes Financiamento	INICIAL	CORRIGIDA			
1	2	3	4	6	7	8	9	10	11=9/8
SECRETARIA REGIONAL DE AMBIENTE, RECURSOS NATURAIS E ALTERAÇÕES CLIMÁTICAS									
053 - PROMOVER A ADAPTAÇÃO AS ALTERAÇÕES CLIMÁTICAS E A PREVENÇÃO E GESTÃO DE RISCOS									
069 - CONTINGÊNCIA COVID 2019 - PREVENÇÃO, CONTENÇÃO, MITIGAÇÃO E TRATAMENTO									
52340 - COVID19 - PREVENÇÃO, CONTENÇÃO, MITIGAÇÃO E TRATAMENTO DA INFECÇÃO EPIDEMIOLÓGICA NA SRAAC	GSRAAC	Regional	2020 - 2020	3. Financ. Regional	0	800	503	0	
TOTAL DO PROJECTO 52340					0	800	503	0	62,9
52368 - APLICAÇÃO PLANO CONTINGÊNCIA COVID 19 NA DRAAC	DRAAC	Regional	2020 - 2020	3. Financ. Regional	0	3 800	476	0	
TOTAL DO PROJECTO 52368					0	3 800	476	0	12,5
TOTAL DA MEDIDA					0	4 600	979	0	21,3
070 - CONTINGÊNCIA COVID 2019 - GARANTIR NORMALIDADE									
52341 - COVID19 - REPOSIÇÃO DA NORMALIDADE ADMINISTRATIVA DO FUNCIONAMENTO DAS INSTITUIÇÕES TUTELADAS PELA SRAAC	GSRAAC	Regional	2020 - 2020	3. Financ. Regional	0	2 724 547	2 385 989	0	
TOTAL DO PROJECTO 52341					0	2 724 547	2 385 989	0	87,6
52367 - CONTINGÊNCIA COVID 19-REPOSIÇÃO DA NORMALIDADE DO FUNCIONAMENTO DAS UNIDADES ORGÂNICAS DA DRAAC	DRAAC	Nacional	2020 - 2020	3. Financ. Regional	0	11 500	0	0	
TOTAL DO PROJECTO 52367					0	11 500	0	0	0,0
TOTAL DA MEDIDA					0	2 736 047	2 385 989	0	87,2

Mapa VII - Investimento por Programas, Medidas e Projetos

Departamento/Programa/Medida/Projectos	Informação Projecto				DOTAÇÃO		DESPESA	Execução anos anteriores	TAXA DE EXECUÇÃO
	Entidade responsável	Âmbito geográfico	Ano Inicio / Ano Fim	Fontes Financiamento	INICIAL	CORRIGIDA			
1	2	3	4	6	7	8	9	10	11=9/8
SECRETARIA REGIONAL DE AMBIENTE, RECURSOS NATURAIS E ALTERAÇÕES CLIMÁTICAS									
053 - PROMOVER A ADAPTAÇÃO AS ALTERAÇÕES CLIMATICAS E A PREVENÇÃO E GESTAO DE RISCOS									
TOTAL DO PROGRAMA					1 036 478	3 857 725	3 096 476	682 365	80,3

Mapa VII - Investimento por Programas, Medidas e Projetos

Departamento/Programa/Medida/Projectos	Informação Projecto				DOTAÇÃO		DESPESA	Execução anos anteriores	TAXA DE EXECUÇÃO
	Entidade responsável	Âmbito geográfico	Ano Início / Ano Fim	Fontes Financiamento	INICIAL	CORRIGIDA			
1	2	3	4	6	7	8	9	10	11=9/8
SECRETARIA REGIONAL DE AMBIENTE, RECURSOS NATURAIS E ALTERAÇÕES CLIMÁTICAS									
054 - INFRAESTRUTURAS AMBIENTAIS									
043 - INVESTIMENTO NOS SECTORES DA ÁGUA E DOS RESÍDUOS									
50056 - REFORMULACAO DO SISTEMA TRATAMENTO DA ETAR DO CANICO-DRAMB	DROTA	Regional	2013 - 2020						
				1. Financ. Nacional	0	0	0	2 173 735	
				3. Financ. Regional	0	5 368	0	286 899	
TOTAL DO PROJECTO 50056					0	5 368	0	2 460 633	0,0
50060 - AVALI QUALI AGUAS COST DOCES SUPERF SUBTER DA RAM-DRAMB	DRAAC	Regional	2013 - 2021						
				1. Financ. Nacional	0	0	0	0	
				2. Financ. Comunitário	0	0	0	0	
				3. Financ. Regional	20 000	23 916	19 910	1 830	
TOTAL DO PROJECTO 50060					20 000	23 916	19 910	1 830	83,3
50061 - ACOES PARA IMPLEMENTACAO DA DIRETIVA-QUADRO DA AGUA-DRAMB	DRAAC	Regional	2013 - 2021						
				1. Financ. Nacional	52 953	65 153	33 893	79 427	
				2. Financ. Comunitário	258 968	203 535	17 111	160 534	
				3. Financ. Regional	292 453	157 885	5 563	389 415	
TOTAL DO PROJECTO 50061					604 374	426 573	56 567	629 377	13,3
51504 - INVESTIMENTOS NOS SISTEMAS EM ALTA	GSRAAC	Regional	2016 - 2020						
				1. Financ. Nacional	0	0	0	12 431	
				3. Financ. Regional	73 198	97 442	97 441	87 477	
TOTAL DO PROJECTO 51504					73 198	97 442	97 441	99 908	100,0
51952 - INVESTIMENTOS NOS SISTEMAS EM BAIXA	GSRAAC	Regional	2017 - 2020						

Mapa VII - Investimento por Programas, Medidas e Projetos

Departamento/Programa/Medida/Projectos	Informação Projecto				DOTAÇÃO		DESPESA	Execução anos anteriores	TAXA DE EXECUÇÃO
	Entidade responsável	Âmbito geográfico	Ano Início / Ano Fim	Fontes Financiamento	INICIAL	CORRIGIDA			
1	2	3	4	6	7	8	9	10	11=9/8
SECRETARIA REGIONAL DE AMBIENTE, RECURSOS NATURAIS E ALTERAÇÕES CLIMÁTICAS									
054 - INFRAESTRUTURAS AMBIENTAIS									
043 - INVESTIMENTO NOS SECTORES DA ÁGUA E DOS RESÍDUOS									
				3. Financ. Regional	1 330 632	1 306 388	800 000	282 294	
TOTAL DO PROJECTO 51952					1 330 632	1 306 388	800 000	282 294	61,2
51954 - SUBSÍDIAÇÃO DO TARIFARIO DOS SERVIÇOS DE AGUAS E RESÍDUOS - SERVIÇOS EM ALTA E EM BAIXA	GSRAAC	Regional	2018 - 2020						
				3. Financ. Regional	559 285	0	0	688 885	
TOTAL DO PROJECTO 51954					559 285	0	0	688 885	0,0
52115 - ABACO - MELHORIA DA QUALIDADE DAS ÁGUAS COSTEIRAS E BALNEARES	DRAAC	Regional	2019 - 2022						
				2. Financ. Comunitário	62 545	62 545	0	0	
				3. Financ. Regional	11 040	6 915	0	0	
TOTAL DO PROJECTO 52115					73 585	69 460	0	0	0,0
52203 - TECRES - TRANSIÇÃO PARA A ECONOMIA CIRCULAR E GESTÃO DE RESÍDUOS	DRAAC	Regional	2020 - 2023						
				1. Financ. Nacional	0	25 300	22 631	0	
				3. Financ. Regional	70 000	0	0	0	
TOTAL DO PROJECTO 52203					70 000	25 300	22 631	0	89,5
TOTAL DA MEDIDA					2 731 074	1 954 447	996 549	4 162 926	51,0
TOTAL DO PROGRAMA					2 731 074	1 954 447	996 549	4 162 926	51,0
TOTAL DO DEPARTAMENTO					19 464 984	24 204 343	11 262 700	24 659 246	46,5
TOTAL GERAL					19 464 984	24 204 343	11 262 700	24 659 246	46,5
TOTAL CONSOLIDADO					19 464 984	24 204 343	11 262 700	24 659 246	46,5



SECRETARIA REGIONAL DE MAR E PESCAS

Mapa VII - Investimento por Programas, Medidas e Projetos

Departamento/Programa/Medida/Projectos	Informação Projecto				DOTAÇÃO		DESPESA	Execução anos anteriores	TAXA DE EXECUÇÃO
	Entidade responsável	Âmbito geográfico	Ano Início / Ano Fim	Fontes Financiamento	INICIAL	CORRIGIDA			
1	2	3	4	6	7	8	9	10	11=9/8
SECRETARIA REGIONAL DE MAR E PESCAS									
042 - DESENVOLVIMENTO EMPRESARIAL									
006 - COOPERAÇÃO TERRITORIAL									
51686 - MACAROFOOD - VALORIZAÇÃO DE PRODUTOS MARINHOS DA MACARONÉSIA	DRM	Regional	2017 - 2020	2. Financ. Comunitário	64 600	64 600	0	20 208	
				3. Financ. Regional	11 400	11 400	0	3 566	
TOTAL DO PROJECTO 51686					76 000	76 000	0	23 774	0,0
51687 - MARISCOMAC - DESENVOLVIMENTO EXPLORAÇÃO E COMERCIALIZAÇÃO SUSTENTÁVEL DE MARISCOS	DRM	Regional	2017 - 2020	2. Financ. Comunitário	68 425	68 425	738	43 857	
				3. Financ. Regional	12 075	12 075	130	7 740	
TOTAL DO PROJECTO 51687					80 500	80 500	868	51 597	1,1
52213 - RASPA - REDE ATLÂNTICA PARA A VIGILÂNCIA SANITÁRIA PARA OS PRODUTOS DE PESCA E AQUICULTURA	DRM	Regional	2020 - 2022	2. Financ. Comunitário	16 235	16 235	0	0	
				3. Financ. Regional	2 865	2 865	0	0	
TOTAL DO PROJECTO 52213					19 100	19 100	0	0	0,0
52258 - MIMAR+ - CONSOLIDAÇÃO DO OBSERVATÓRIO MARINHO SOBRE AS ALTERAÇÕES CLIMÁTICAS NA REGIÃO MACARONÉSIA	DRM	Regional	2020 - 2022	2. Financ. Comunitário	33 475	33 475	0	0	
				3. Financ. Regional	5 907	5 907	0	0	
TOTAL DO PROJECTO 52258					39 382	39 382	0	0	0,0
TOTAL DA MEDIDA					214 982	214 982	868	75 371	0,4

Mapa VII - Investimento por Programas, Medidas e Projetos

Departamento/Programa/Medida/Projectos	Informação Projecto				DOTAÇÃO		DESPESA	Execução anos anteriores	TAXA DE EXECUÇÃO
	Entidade responsável	Âmbito geográfico	Ano Inicio / Ano Fim	Fontes Financiamento	INICIAL	CORRIGIDA			
1	2	3	4	6	7	8	9	10	11=9/8
SECRETARIA REGIONAL DE MAR E PESCAS									
042 - DESENVOLVIMENTO EMPRESARIAL									
TOTAL DO PROGRAMA					214 982	214 982	868	75 371	0,4

Mapa VII - Investimento por Programas, Medidas e Projetos

Departamento/Programa/Medida/Projectos	Informação Projecto				DOTAÇÃO		DESPESA	Execução anos anteriores	TAXA DE EXECUÇÃO
	Entidade responsável	Âmbito geográfico	Ano Início / Ano Fim	Fontes Financiamento	INICIAL	CORRIGIDA			
1	2	3	4	6	7	8	9	10	11=9/8
SECRETARIA REGIONAL DE MAR E PESCAS									
051 - ATIVIDADES TRADICIONAIS									
031 - POTENCIAR A ECONOMIA DO MAR (PESCA E AQUICULTURA)									
50010 - APOIO A FROTA PESQUEIRA E A INDUSTRIA-DRP	DRP	Regional	2013 - 2027	3. Financ. Regional	236 598	333 877	142 476	1 240 918	
TOTAL DO PROJECTO 50010					236 598	333 877	142 476	1 240 918	42,7
50018 - INVESTIGACAO APLICADA AS PESCAS E A AQUACULTURA	DRM	Regional	2013 - 2027	3. Financ. Regional	17 500	53 038	10	72 586	
TOTAL DO PROJECTO 50018					17 500	53 038	10	72 586	0,0
50028 - BASBLACK II ESTUDO BIOLOG PESCARIAS PEIXE ESPADA PRETO	DRM	Regional	2013 - 2027	3. Financ. Regional	6 000	1 706	0	59 782	
TOTAL DO PROJECTO 50028					6 000	1 706	0	59 782	0,0
50030 - PROGRAMA DE RECOLHA DE DADOS-DRP	DRM	Regional	2013 - 2027	2. Financ. Comunitário	84 000	84 000	0	68 972	
				3. Financ. Regional	21 000	21 000	0	33 435	
TOTAL DO PROJECTO 50030					105 000	105 000	0	102 407	0,0
50038 - CENTRO DE AQUACULTURA DA CALHETA	DRM	Regional	2013 - 2027	3. Financ. Regional	27 000	26 169	6 915	210 251	
TOTAL DO PROJECTO 50038					27 000	26 169	6 915	210 251	26,4
50068 - MODERNIZACAO DAS LOTAS E ENTREPOSTOS FRIGORIFICOS	DRP	Regional	2013 - 2027	1. Financ. Nacional	0	0	0	22 090	
				3. Financ. Regional	218 687	437 390	178 047	932 206	

Mapa VII - Investimento por Programas, Medidas e Projetos

Departamento/Programa/Medida/Projectos	Informação Projecto				DOTAÇÃO		DESPESA	Execução anos anteriores	TAXA DE EXECUÇÃO	
	Entidade responsável	Âmbito geográfico	Ano Início / Ano Fim	Fontes Financiamento	INICIAL	CORRIGIDA				
1	2	3	4	6	7	8	9	10	11=9/8	
SECRETARIA REGIONAL DE MAR E PESCAS										
051 - ATIVIDADES TRADICIONAIS										
031 - POTENCIAR A ECONOMIA DO MAR (PESCA E AQUICULTURA)										
TOTAL DO PROJECTO 50068						218 687	437 390	178 047	954 296	40,7
51055 - CAPM - CONTROLO DA ATIVIDADE DA PESCA E MERCADOS	DRP	Regional	2014 - 2027							
				3. Financ. Regional	4 100	4 030	78	15 240		
TOTAL DO PROJECTO 51055					4 100	4 030	78	15 240	1,9	
51195 - COMPARTICIPAÇÃO DA ADMINISTRAÇÃO PÚBLICA REGIONALEM PROJETOS PRIVADOS NO AMBITO DO FEAMP 2014-2020	DRP	Regional	2015 - 2023							
				3. Financ. Regional	500 000	236 202	56 516	215 520		
TOTAL DO PROJECTO 51195					500 000	236 202	56 516	215 520	23,9	
51431 - MODERNIZAÇÃO DO CENTRO MARÍCULTURA DA CALHETA	DRM	Regional	2016 - 2021							
				1. Financ. Nacional	0	0	0	0		
				2. Financ. Comunitário	187 500	187 500	0	361		
				3. Financ. Regional	62 500	62 500	0	120		
TOTAL DO PROJECTO 51431					250 000	250 000	0	482	0,0	
51433 - REPREFILAMENTO DO CAIS DO PORTO DO CANIÇAL	DRP	Regional	2016 - 2020							
				1. Financ. Nacional	0	0	0	221 929		
				2. Financ. Comunitário	162 239	144 108	0	670 235		
				3. Financ. Regional	54 080	54 080	0	2 787		
TOTAL DO PROJECTO 51433					216 319	198 188	0	894 951	0,0	
51434 - REABILITAÇÃO DA LOTA DO FUNCHAL	DRP	Regional	2016 - 2021							

Mapa VII - Investimento por Programas, Medidas e Projectos

Departamento/Programa/Medida/Projectos	Informação Projecto				DOTAÇÃO		DESPESA	Execução anos anteriores	TAXA DE EXECUÇÃO
	Entidade responsável	Âmbito geográfico	Ano Inicio / Ano Fim	Fontes Financiamento	INICIAL	CORRIGIDA			
1	2	3	4	6	7	8	9	10	11=9/8
SECRETARIA REGIONAL DE MAR E PESCAS									
051 - ATIVIDADES TRADICIONAIS									
031 - POTENCIAR A ECONOMIA DO MAR (PESCA E AQUICULTURA)									
				1. Financ. Nacional	744 000	744 000	523 768	1 177 763	
				2. Financ. Comunitário	2 262 000	2 144 998	1 571 303	2 431 776	
				3. Financ. Regional	0	0	0	33 518	
TOTAL DO PROJECTO 51434					3 006 000	2 888 998	2 095 071	3 643 056	72,5
51437 - GESTÃO INTEGRADA DAS LOTAS E ENTREPOSTOS FRIGORÍFICOS	DRP	Regional	2016 - 2023						
				2. Financ. Comunitário	333 300	301 200	0	0	
				3. Financ. Regional	113 600	102 900	0	0	
TOTAL DO PROJECTO 51437					446 900	404 100	0	0	0,0
51444 - CONTROLO E VIGILÂNCIA DO MAR (CVMAR)	DRP	Regional	2016 - 2023						
				2. Financ. Comunitário	121 773	139 904	13 784	16 820	
				3. Financ. Regional	13 531	15 550	1 532	2 855	
TOTAL DO PROJECTO 51444					135 304	155 454	15 316	19 675	9,9
51677 - REMODELAÇÃO DO ENTREPOSTO FRIGORÍFICO DO FUNCHAL	DRP	Regional	2017 - 2021						
				1. Financ. Nacional	40 000	40 000	0	0	
				2. Financ. Comunitário	120 000	40 000	0	0	
				3. Financ. Regional	0	0	0	0	
TOTAL DO PROJECTO 51677					160 000	80 000	0	0	0,0
51678 - REMODELAÇÃO DA LOTA DO CANIÇAL	DRP	Regional	2017 - 2021						
				1. Financ. Nacional	377 500	377 500	0	6 092	
				2. Financ. Comunitário	1 132 500	845 752	0	18 277	

Mapa VII - Investimento por Programas, Medidas e Projetos

Departamento/Programa/Medida/Projectos	Informação Projecto				DOTAÇÃO		DESPESA	Execução anos anteriores	TAXA DE EXECUÇÃO
	Entidade responsável	Âmbito geográfico	Ano Inicio / Ano Fim	Fontes Financiamento	INICIAL	CORRIGIDA			
1	2	3	4	6	7	8	9	10	11=9/8
SECRETARIA REGIONAL DE MAR E PESCAS									
051 - ATIVIDADES TRADICIONAIS									
031 - POTENCIAR A ECONOMIA DO MAR (PESCA E AQUICULTURA)									
				3. Financ. Regional	0	0	0	0	
TOTAL DO PROJECTO 51678					1 510 000	1 223 252	0	24 370	0,0
51680 - REMODELAÇÃO DO ENTREPOSTO FRIGORÍFICO DO CANIÇAL	DRP	Regional	2017 - 2021						
				1. Financ. Nacional	0	0	0	0	
				2. Financ. Comunitário	60 000	30 000	0	0	
				3. Financ. Regional	20 000	20 000	0	0	
TOTAL DO PROJECTO 51680					80 000	50 000	0	0	0,0
51681 - REMODELAÇÃO DO VARADOURO E PORTO DO PAUL DO MAR	DRP	Regional	2017 - 2020						
				2. Financ. Comunitário	123 000	187 200	0	80 726	
				3. Financ. Regional	41 000	62 400	0	26 909	
TOTAL DO PROJECTO 51681					164 000	249 600	0	107 635	0,0
51885 - REMODELAÇÃO DA LOTA DO PORTO SANTO	DRP	Regional	2018 - 2021						
				1. Financ. Nacional	0	0	0	0	
				2. Financ. Comunitário	60 000	30 000	0	0	
				3. Financ. Regional	20 000	20 000	0	0	
TOTAL DO PROJECTO 51885					80 000	50 000	0	0	0,0
52021 - NO2BYCATCH - SELETIVIDADE DA PESCARIA COM PALANGRE	DRM	Regional	2019 - 2020						
				2. Financ. Comunitário	33 125	9 033	0	0	
				3. Financ. Regional	11 250	3 376	0	0	

Mapa VII - Investimento por Programas, Medidas e Projectos

Departamento/Programa/Medida/Projectos	Informação Projecto				DOTAÇÃO		DESPESA	Execução anos anteriores	TAXA DE EXECUÇÃO	
	Entidade responsável	Âmbito geográfico	Ano Início / Ano Fim	Fontes Financiamento	INICIAL	CORRIGIDA				
1	2	3	4	6	7	8	9	10	11=9/8	
SECRETARIA REGIONAL DE MAR E PESCAS										
051 - ATIVIDADES TRADICIONAIS										
031 - POTENCIAR A ECONOMIA DO MAR (PESCA E AQUICULTURA)										
TOTAL DO PROJECTO 52021						44 375	12 409	0	0	0,0
52229 - REEQUIPAMENTO DO ENTREPOSTO FRIGORÍFICO DO FUNCHAL	DRP	Regional	2020 - 2020							
				2. Financ. Comunitário		90 000	90 000	0	0	
				3. Financ. Regional		30 000	30 000	0	0	
TOTAL DO PROJECTO 52229						120 000	120 000	0	0	0,0
52259 - RAGES - ANALISE DE RISCO PARA O BOM ESTADO AMBIENTAL	DRM	Regional	2020 - 2020							
				2. Financ. Comunitário		4 027	4 027	0	0	
				3. Financ. Regional		1 007	1 007	0	0	
TOTAL DO PROJECTO 52259						5 034	5 034	0	0	0,0
52263 - PORTMAR - DESENVOLVER O CRESCIMENTO AZUL ATRAVÉS DO PORTAL DO MAR DA MADEIRA	DRM	Regional	2020 - 2022							
				3. Financ. Regional		9 000	9 000	0	0	
TOTAL DO PROJECTO 52263						9 000	9 000	0	0	0,0
52267 - AÇÕES DE SENSIBILIZAÇÃO PARA POTENCIAR A POLITICA DO MAR E PESCAS	GAB	Regional	2020 - 2020							
				3. Financ. Regional		40 000	40 000	0	0	
TOTAL DO PROJECTO 52267						40 000	40 000	0	0	0,0
TOTAL DA MEDIDA						7 381 817	6 933 447	2 494 429	7 561 170	36,0

Mapa VII - Investimento por Programas, Medidas e Projetos

Departamento/Programa/Medida/Projectos	Informação Projecto				DOTAÇÃO		DESPESA	Execução anos anteriores	TAXA DE EXECUÇÃO
	Entidade responsável	Âmbito geográfico	Ano Inicio / Ano Fim	Fontes Financiamento	INICIAL	CORRIGIDA			
1	2	3	4	6	7	8	9	10	11=9/8
SECRETARIA REGIONAL DE MAR E PESCAS									
051 - ATIVIDADES TRADICIONAIS									
069 - CONTINGÊNCIA COVID 2019 - PREVENÇÃO, CONTENÇÃO, MITIGAÇÃO E TRATAMENTO									
52361 - DESPESAS DE PREVENÇÃO, CONTENÇÃO, MITIGAÇÃO E TRATAMENTO DA INFEÇÃO EPIDEMIOLÓGICA- CONTINGÊNCIA COVID-19 - DRP	DRP	Regional	2020 - 2020						
				3. Financ. Regional	0	8 800	1 769	0	
TOTAL DO PROJECTO 52361					0	8 800	1 769	0	20,1
TOTAL DA MEDIDA					0	8 800	1 769	0	20,1
070 - CONTINGÊNCIA COVID 2019 - GARANTIR NORMALIDADE									
52329 - CONCESSÃO DE UM APOIO FINANCEIRO DE COMPENSAÇÃO AOS APANHADORES, PESCADORES E ARMADORES DA RAM ç COVID 19	DRP	Regional	2020 - 2020						
				3. Financ. Regional	0	1 250 000	923 805	0	
TOTAL DO PROJECTO 52329					0	1 250 000	923 805	0	73,9
TOTAL DA MEDIDA					0	1 250 000	923 805	0	73,9
TOTAL DO PROGRAMA					7 381 817	8 192 247	3 420 003	7 561 170	41,7

Mapa VII - Investimento por Programas, Medidas e Projetos

Departamento/Programa/Medida/Projectos	Informação Projecto				DOTAÇÃO		DESPESA	Execução anos anteriores	TAXA DE EXECUÇÃO
	Entidade responsável	Âmbito geográfico	Ano Inicio / Ano Fim	Fontes Financiamento	INICIAL	CORRIGIDA			
1	2	3	4	6	7	8	9	10	11=9/8
SECRETARIA REGIONAL DE MAR E PESCAS									
052 - ORDENAMENTO URBANO E TERRITORIAL									
038 - GOVERNAÇÃO E ADMINISTRAÇÃO DAS ÁREAS COSTEIRAS E DO ESPAÇO MARÍTIMO									
51480 - MISTIC SEAS - ALCANÇAR UMA BASE COMUM DE CRITÉRIOS E METODOLOGIAS PARA A MONITORIZAÇÃO DA BIODIVERSIDADE MARINHA NA MACARONÉSIA	DRM	Nacional	2016 - 2021						
				2. Financ. Comunitário	14 788	14 787	0	118 292	
				3. Financ. Regional	3 697	3 698	0	0	
TOTAL DO PROJECTO 51480					18 485	18 485	0	118 292	0,0
51713 - PLASMAR - BASES PARA A PLANIFICAÇÃO SUSTENTÁVEL DAS ÁREAS MARINHAS NA MACARONÉSIA	DRM	Regional	2017 - 2020						
				1. Financ. Nacional	0	0	0	1 500	
				2. Financ. Comunitário	1 700	4 533	2 832	21 277	
				3. Financ. Regional	300	800	500	2 136	
TOTAL DO PROJECTO 51713					2 000	5 333	3 332	24 912	62,5
51720 - MIMAR - MONITORIZAÇÃO E MITIGAÇÃO DE ESPÉCIES MARINHAS NÃO INDÍGENAS	DRM	Regional	2017 - 2020						
				2. Financ. Comunitário	5 950	5 950	124	1 052	
				3. Financ. Regional	1 050	1 050	22	186	
TOTAL DO PROJECTO 51720					7 000	7 000	146	1 238	2,1
52262 - PLASMAR +	DRM	Regional	2020 - 2022						
				2. Financ. Comunitário	2 763	2 763	0	0	
				3. Financ. Regional	488	488	0	0	
TOTAL DO PROJECTO 52262					3 251	3 251	0	0	0,0

Mapa VII - Investimento por Programas, Medidas e Projetos

Departamento/Programa/Medida/Projectos	Informação Projecto				DOTAÇÃO		DESPESA	Execução anos anteriores	TAXA DE EXECUÇÃO
	Entidade responsável	Âmbito geográfico	Ano Início / Ano Fim	Fontes Financiamento	INICIAL	CORRIGIDA			
1	2	3	4	6	7	8	9	10	11=9/8
SECRETARIA REGIONAL DE MAR E PESCAS									
052 - ORDENAMENTO URBANO E TERRITORIAL									
038 - GOVERNAÇÃO E ADMINISTRAÇÃO DAS ÁREAS COSTEIRAS E DO ESPAÇO MARÍTIMO									
52264 - MONIT-MAR: IMPLEMENTAÇÃO DE PROGRAMAS DE MONITORIZAÇÃO DO BOM ESTADO AMBIENTAL DO MAR DA RAM	DRM	Regional	2020 - 2021	3. Financ. Regional	24 000	24 000	7 139	0	
TOTAL DO PROJECTO 52264					24 000	24 000	7 139	0	29,7
TOTAL DA MEDIDA					54 736	58 069	10 617	144 442	18,3
039 - ACESSIBILIDADE E USUFRUTO DO MAR									
52231 - OCEANLIT - GESTÃO DE ESPAÇOS NATURAIS PROTEGIDOS COSTEIROS, EM ARQUIPÉLAGOS OCEÂNICOS AFETADOS POR LIXO MARINHO	DRP	Regional	2020 - 2022	2. Financ. Comunitário	10 306	10 306	0	0	
				3. Financ. Regional	1 819	1 819	0	0	
TOTAL DO PROJECTO 52231					12 125	12 125	0	0	0,0
52286 - CRIAÇÃO DE RECIFES ARTIFICIAIS NA COSTA SUL DA MADEIRA e AFUNDAMENTO DA EMBARCAÇÃO CÂNDIDA FONTANA	DRM	Regional	2020 - 2020	3. Financ. Regional	50 000	24 300	0	0	
TOTAL DO PROJECTO 52286					50 000	24 300	0	0	0,0
52326 - AÇÕES DE FORMAÇÃO E DINAMIZAÇÃO DO ESPAÇO MARÍTIMO	DRM	Regional	2020 - 2021	3. Financ. Regional	0	87 664	8 002	0	
TOTAL DO PROJECTO 52326					0	87 664	8 002	0	9,1
TOTAL DA MEDIDA					62 125	124 089	8 002	0	6,4
TOTAL DO PROGRAMA					116 861	182 158	18 619	144 442	10,2

Fonte: VP/DROT

Mapa VII - Investimento por Programas, Medidas e Projetos

Departamento/Programa/Medida/Projectos	Informação Projecto				DOTAÇÃO		DESPESA	Execução anos anteriores	TAXA DE EXECUÇÃO
	Entidade responsável	Âmbito geográfico	Ano Inicio / Ano Fim	Fontes Financiamento	INICIAL	CORRIGIDA			
1	2	3	4	6	7	8	9	10	11=9/8
SECRETARIA REGIONAL DE MAR E PESCAS									
055 - ASSISTENCIA TECNICA									
044 - ASSISTÊNCIA TÉCNICA									
51445 - GESTAO E ACOMPANHAMENTO DO PO MAR 2020 - FEAMP	DRP	Regional	2016 - 2023						
				2. Financ. Comunitário	49 103	49 103	1 043	12 858	
				3. Financ. Regional	16 367	7 801	348	4 059	
TOTAL DO PROJECTO 51445					65 470	56 904	1 390	16 917	2,4
TOTAL DA MEDIDA					65 470	56 904	1 390	16 917	2,4
TOTAL DO PROGRAMA					65 470	56 904	1 390	16 917	2,4
TOTAL DO DEPARTAMENTO					7 779 130	8 646 291	3 440 880	7 797 900	39,8
TOTAL GERAL					7 779 130	8 646 291	3 440 880	7 797 900	39,8
TOTAL CONSOLIDADO					7 779 130	8 646 291	3 440 880	7 797 900	39,8



SECRETARIA REGIONAL DE AGRICULTURA E DESENVOLVIMENTO RURAL

Mapa VII - Investimento por Programas, Medidas e Projectos

Departamento/Programa/Medida/Projectos	Informação Projecto				DOTAÇÃO		DESPESA	Execução anos anteriores	TAXA DE EXECUÇÃO
	Entidade responsável	Âmbito geográfico	Ano Inicio / Ano Fim	Fontes Financiamento	INICIAL	CORRIGIDA			
1	2	3	4	6	7	8	9	10	11=9/8
SECRETARIA REGIONAL DE AGRICULTURA E DESENVOLVIMENTO RURAL									
042 - DESENVOLVIMENTO EMPRESARIAL									
004 - APOIO À INTERNACIONALIZAÇÃO									
51446 - REPRESENTAÇÃO DO VINHO MADEIRA NOS MERCADOS INTERNACIONAIS	IVBAM	Regional	2016 - 2020	2. Financ. Comunitário	0	0	0	132 085	
				3. Financ. Regional	15 000	31 215	28 620	151 396	
TOTAL DO PROJECTO 51446					15 000	31 215	28 620	283 481	91,7
52198 - PROMOÇÃO DO VINHO MADEIRA EM PAÍSES TERCEIROS	IVBAM	Regional	2020 - 2020	2. Financ. Comunitário	50 000	131 023	37 150	0	
				3. Financ. Regional	50 000	174 393	53 496	0	
TOTAL DO PROJECTO 52198					100 000	305 416	90 646	0	29,7
52208 - AÇÕES EDUCATIVAS PARA VINHO E BEBIDAS ESPIRITUOSAS	IVBAM	Regional	2020 - 2020	3. Financ. Regional	5 000	5 000	3 707	0	
TOTAL DO PROJECTO 52208					5 000	5 000	3 707	0	74,1
52209 - DINAMIZAÇÃO DAS OBRAS DE VIMES	IVBAM	Regional	2020 - 2020	3. Financ. Regional	5 000	5 000	172	0	
TOTAL DO PROJECTO 52209					5 000	5 000	172	0	3,4
TOTAL DA MEDIDA					125 000	346 631	123 146	283 481	35,5

Mapa VII - Investimento por Programas, Medidas e Projectos

Departamento/Programa/Medida/Projectos	Informação Projecto				DOTAÇÃO		DESPESA	Execução anos anteriores	TAXA DE EXECUÇÃO
	Entidade responsável	Âmbito geográfico	Ano Início / Ano Fim	Fontes Financiamento	INICIAL	CORRIGIDA			
1	2	3	4	6	7	8	9	10	11=9/8
SECRETARIA REGIONAL DE AGRICULTURA E DESENVOLVIMENTO RURAL									
042 - DESENVOLVIMENTO EMPRESARIAL									
005 - ATIVIDADES EMPRESARIAIS TRADICIONAIS									
50042 - PROMOÇÃO E VALORIZAÇÃO DOS PRODUTOS REGIONAIS-DRADR	DRA	Regional	2013 - 2027	3. Financ. Regional	984 150	345 029	88 016	2 895 345	
TOTAL DO PROJECTO 50042					984 150	345 029	88 016	2 895 345	25,5
50304 - PLANO PROMOCIONAL DO VINHO (VLQPRD,VQPRD MADEIRENSE,VRTM)	IVBAM	Regional	2013 - 2020	2. Financ. Comunitário	297 500	297 500	60 464	1 772 221	
				3. Financ. Regional	52 500	126 970	85 132	317 846	
TOTAL DO PROJECTO 50304					350 000	424 470	145 596	2 090 067	34,3
50325 - PROMOÇÃO DO BORDADO MADEIRA E DO ARTESANATO REGIONAL	IVBAM	Regional	2013 - 2020	1. Financ. Nacional	0	0	0	201 155	
				2. Financ. Comunitário	212 500	212 500	98 320	950 272	
				3. Financ. Regional	37 500	37 630	17 480	165 083	
TOTAL DO PROJECTO 50325					250 000	250 130	115 800	1 316 510	46,3
51641 - CAPACITAR PELA INOVAÇÃO - CRAFT & ART	IVBAM	Regional	2017 - 2020	2. Financ. Comunitário	89 250	89 250	20 436	87 309	
				3. Financ. Regional	15 750	24 132	11 988	16 941	
TOTAL DO PROJECTO 51641					105 000	113 382	32 423	104 249	28,6
51863 - REESTRUTURAÇÃO DO ESPAÇO P/CENTRO DE INTERPRETAÇÃO DO BORDADO MADEIRA	IVBAM	Regional	2018 - 2020						

Mapa VII - Investimento por Programas, Medidas e Projectos

Departamento/Programa/Medida/Projectos	Informação Projecto				DOTAÇÃO		DESPESA	Execução anos anteriores	TAXA DE EXECUÇÃO
	Entidade responsável	Âmbito geográfico	Ano Inicio / Ano Fim	Fontes Financiamento	INICIAL	CORRIGIDA			
1	2	3	4	6	7	8	9	10	11=9/8
SECRETARIA REGIONAL DE AGRICULTURA E DESENVOLVIMENTO RURAL 042 - DESENVOLVIMENTO EMPRESARIAL 005 - ATIVIDADES EMPRESARIAIS TRADICIONAIS									
				2. Financ. Comunitário	1 311 344	482 057	36 343	67 043	
				3. Financ. Regional	231 414	107 021	6 414	0	
TOTAL DO PROJECTO 51863					1 542 758	589 078	42 757	67 043	7,3
51867 - PROMOÇÃO DO RUM	IVBAM	Nacional	2018 - 2020						
				2. Financ. Comunitário	59 500	59 500	38 764	75 488	
				3. Financ. Regional	10 500	15 563	11 904	13 201	
TOTAL DO PROJECTO 51867					70 000	75 063	50 668	88 689	67,5
52045 - MADEIRA 600 - DRA	DRA	Regional	2019 - 2021						
				2. Financ. Comunitário	0	0	0	0	
				3. Financ. Regional	0	0	0	0	
TOTAL DO PROJECTO 52045					0	0	0	0	0,0
TOTAL DA MEDIDA					3 301 908	1 797 152	475 260	6 561 903	26,4

Mapa VII - Investimento por Programas, Medidas e Projetos

Departamento/Programa/Medida/Projectos	Informação Projecto				DOTAÇÃO		DESPESA	Execução anos anteriores	TAXA DE EXECUÇÃO
	Entidade responsável	Âmbito geográfico	Ano Inicio / Ano Fim	Fontes Financiamento	INICIAL	CORRIGIDA			
1	2	3	4	6	7	8	9	10	11=9/8
SECRETARIA REGIONAL DE AGRICULTURA E DESENVOLVIMENTO RURAL									
042 - DESENVOLVIMENTO EMPRESARIAL									
006 - COOPERAÇÃO TERRITORIAL									
51162 - PERVEMAC - AGRICULTURA E SEGURANÇA ALIMENTAR NA MACARONÉSIA	DRA	Regional	2014 - 2020	2. Financ. Comunitário	11 019	11 019	0	151 726	
				3. Financ. Regional	1 946	1 946	0	26 775	
TOTAL DO PROJECTO 51162					12 965	12 965	0	178 501	0,0
52241 - CUARENTAGRI	DRA	Regional	2020 - 2022	2. Financ. Comunitário	51 802	51 802	6 693	0	
				3. Financ. Regional	9 142	9 142	1 181	0	
TOTAL DO PROJECTO 52241					60 944	60 944	7 874	0	12,9
52242 - VERCOCHAR	DRA	Regional	2020 - 2022	2. Financ. Comunitário	45 900	53 975	0	0	
				3. Financ. Regional	8 100	14 175	0	0	
TOTAL DO PROJECTO 52242					54 000	68 150	0	0	0,0
52248 - FRUTTMAC	DRA	Regional	2020 - 2022	2. Financ. Comunitário	28 748	28 748	8 670	0	
				3. Financ. Regional	9 089	9 528	1 530	0	
TOTAL DO PROJECTO 52248					37 837	38 276	10 201	0	26,7
52255 - AD4MAC	DRA	Regional	2020 - 2022	2. Financ. Comunitário	32 752	32 752	0	0	
				3. Financ. Regional	5 780	5 780	0	0	
TOTAL DO PROJECTO 52255					38 532	38 532	0	0	0,0

Mapa VII - Investimento por Programas, Medidas e Projetos

Departamento/Programa/Medida/Projectos	Informação Projecto				DOTAÇÃO		DESPESA	Execução anos anteriores	TAXA DE EXECUÇÃO
	Entidade responsável	Âmbito geográfico	Ano Inicio / Ano Fim	Fontes Financiamento	INICIAL	CORRIGIDA			
1	2	3	4	6	7	8	9	10	11=9/8
SECRETARIA REGIONAL DE AGRICULTURA E DESENVOLVIMENTO RURAL									
042 - DESENVOLVIMENTO EMPRESARIAL									
006 - COOPERAÇÃO TERRITORIAL									
TOTAL DA MEDIDA					204 278	218 867	18 075	178 501	8,3
TOTAL DO PROGRAMA					3 631 186	2 362 650	616 481	7 023 885	26,1

Mapa VII - Investimento por Programas, Medidas e Projetos

Departamento/Programa/Medida/Projectos	Informação Projecto				DOTAÇÃO		DESPESA	Execução anos anteriores	TAXA DE EXECUÇÃO
	Entidade responsável	Âmbito geográfico	Ano Início / Ano Fim	Fontes Financiamento	INICIAL	CORRIGIDA			
1	2	3	4	6	7	8	9	10	11=9/8
SECRETARIA REGIONAL DE AGRICULTURA E DESENVOLVIMENTO RURAL									
047 - APERFEIÇOAMENTO E MODERNIZAÇÃO DO SISTEMA ADMINISTRATIVO									
021 - REFORÇO DA CAPACIDADE INSTITUCIONAL E DA EFICIÊNCIA DA ADMINISTRAÇÃO PÚBLICA E DOS SERVIÇOS PÚBLICOS									
50090 - ACREDITACAO LAB.REG.VETERIN.E SEGURANCA ALIMENTAR	DRA	Regional	2013 - 2027						
				2. Financ. Comunitário	0	0	0	114 012	
				3. Financ. Regional	21 315	20 934	9 875	85 359	
TOTAL DO PROJECTO 50090					21 315	20 934	9 875	199 371	47,2
TOTAL DA MEDIDA					21 315	20 934	9 875	199 371	47,2
069 - CONTINGÊNCIA COVID 2019 - PREVENÇÃO, CONTENÇÃO, MITIGAÇÃO E TRATAMENTO									
52337 - MEDIDAS DE PREVENÇÃO NO GSRA - CONTINGÊNCIA COVID-2019	GSSRAP	Regional	2020 - 2021						
				3. Financ. Regional	0	863 995	103 820	0	
TOTAL DO PROJECTO 52337					0	863 995	103 820	0	12,0
TOTAL DA MEDIDA					0	863 995	103 820	0	12,0
TOTAL DO PROGRAMA					21 315	884 929	113 694	199 371	12,8

Mapa VII - Investimento por Programas, Medidas e Projetos

Departamento/Programa/Medida/Projectos	Informação Projecto				DOTAÇÃO		DESPESA	Execução anos anteriores	TAXA DE EXECUÇÃO
	Entidade responsável	Âmbito geográfico	Ano Inicio / Ano Fim	Fontes Financiamento	INICIAL	CORRIGIDA			
1	2	3	4	6	7	8	9	10	11=9/8
SECRETARIA REGIONAL DE AGRICULTURA E DESENVOLVIMENTO RURAL									
048 - PROMOÇÃO DA INCLUSÃO SOCIAL E COMBATE A POBREZA									
022 - PROMOVER A COESÃO E A INCLUSÃO SOCIAL									
50013 - APOIO AS CASAS DO POVO E ASSOCIACOES DE DESENV RURAL-DRADR	DRA	Regional	2013 - 2027	3. Financ. Regional	2 107 000	1 732 632	1 205 875	2 980 641	
TOTAL DO PROJECTO 50013					2 107 000	1 732 632	1 205 875	2 980 641	69,6
TOTAL DA MEDIDA					2 107 000	1 732 632	1 205 875	2 980 641	69,6
TOTAL DO PROGRAMA					2 107 000	1 732 632	1 205 875	2 980 641	69,6

Mapa VII - Investimento por Programas, Medidas e Projetos

Departamento/Programa/Medida/Projectos	Informação Projecto				DOTAÇÃO		DESPESA	Execução anos anteriores	TAXA DE EXECUÇÃO
	Entidade responsável	Âmbito geográfico	Ano Inicio / Ano Fim	Fontes Financiamento	INICIAL	CORRIGIDA			
1	2	3	4	6	7	8	9	10	11=9/8
SECRETARIA REGIONAL DE AGRICULTURA E DESENVOLVIMENTO RURAL									
051 - ATIVIDADES TRADICIONAIS									
030 - AGRICULTURA, DESENVOLVIMENTO RURAL E FLORESTAS									
50008 - ACOES APOIO A AGRICULTURA E PECUARIA MADEIRENSE	DRA	Regional	2013 - 2027	3. Financ. Regional	1 296 081	1 005 553	556 235	3 793 142	
TOTAL DO PROJECTO 50008					1 296 081	1 005 553	556 235	3 793 142	55,3
50017 - LABORATORIOS AGRO ALIMENTARES-DRADR	DRA	Regional	2013 - 2027	3. Financ. Regional	228 000	209 590	122 675	1 422 985	
TOTAL DO PROJECTO 50017					228 000	209 590	122 675	1 422 985	58,5
50021 - PLANO DE DESENVOLVIMENTO AGRICOLA E RURAL-DRADR	DRA	Regional	2013 - 2027	3. Financ. Regional	335 510	83 878	0	4 807 317	
TOTAL DO PROJECTO 50021					335 510	83 878	0	4 807 317	0,0
50025 - INFRAESTRUTURAS PARA DESENVOLV COMERCIO AGRO-ALIMENT-DRADR	DRA	Regional	2013 - 2027	3. Financ. Regional	393 000	266 559	119 031	1 663 380	
TOTAL DO PROJECTO 50025					393 000	266 559	119 031	1 663 380	44,7
50032 - MICROLAB-DRADR	DRA	Regional	2013 - 2027	3. Financ. Regional	33 231	47 500	26 719	124 285	
TOTAL DO PROJECTO 50032					33 231	47 500	26 719	124 285	56,2
50033 - DESENVOLVIMENTO DA PRODUCAO ANIMAL-DRADR	DRA	Regional	2013 - 2022	3. Financ. Regional	262 244	475 197	385 164	444 572	

Mapa VII - Investimento por Programas, Medidas e Projectos

Departamento/Programa/Medida/Projectos	Informação Projecto				DOTAÇÃO		DESPESA	Execução anos anteriores	TAXA DE EXECUÇÃO	
	Entidade responsável	Âmbito geográfico	Ano Início / Ano Fim	Fontes Financiamento	INICIAL	CORRIGIDA				
1	2	3	4	6	7	8	9	10	11=9/8	
SECRETARIA REGIONAL DE AGRICULTURA E DESENVOLVIMENTO RURAL										
051 - ATIVIDADES TRADICIONAIS										
030 - AGRICULTURA, DESENVOLVIMENTO RURAL E FLORESTAS										
TOTAL DO PROJECTO 50033						262 244	475 197	385 164	444 572	81,1
50036 - PROGRAMA DE COMBATE E CONTROLO DE ROEDORES - DRADR	DRA	Nacional	2013 - 2027							
				3. Financ. Regional		136 500	40 501	6 375	698 467	
TOTAL DO PROJECTO 50036						136 500	40 501	6 375	698 467	15,7
50037 - ASSISTENCIA TECNICA E MECANIZACAO AGRICOLA	DRA	Regional	2013 - 2027							
				3. Financ. Regional		25 520	21 621	2 781	60 208	
TOTAL DO PROJECTO 50037						25 520	21 621	2 781	60 208	12,9
50129 - APOIOS AO CARAM, E.P.E.	CARAM, EPE	Regional	2013 - 2022							
				3. Financ. Regional		548 891	548 891	541 667	3 864 283	
TOTAL DO PROJECTO 50129						548 891	548 891	541 667	3 864 283	98,7
50137 - INDEMNIZACOES - SEGUROS DE RESES - CARAM, EPE	CARAM, EPE	Regional	2013 - 2020							
				3. Financ. Regional		2 400	2 400	0	65 902	
TOTAL DO PROJECTO 50137						2 400	2 400	0	65 902	0,0
50211 - ADEGA DE SAO VICENTE	IVBAM	Regional	2013 - 2023							
				2. Financ. Comunitário		0	0	0	265 002	
				3. Financ. Regional		335 500	387 483	30 857	2 041 866	
TOTAL DO PROJECTO 50211						335 500	387 483	30 857	2 306 867	8,0
50265 - REDIMENSIONAMENTO DO LABORATORIO	IVBAM	Regional	2013 - 2022							

Mapa VII - Investimento por Programas, Medidas e Projectos

Departamento/Programa/Medida/Projectos	Informação Projecto				DOTAÇÃO		DESPESA	Execução anos anteriores	TAXA DE EXECUÇÃO
	Entidade responsável	Âmbito geográfico	Ano Início / Ano Fim	Fontes Financiamento	INICIAL	CORRIGIDA			
1	2	3	4	6	7	8	9	10	11=9/8
SECRETARIA REGIONAL DE AGRICULTURA E DESENVOLVIMENTO RURAL 051 - ATIVIDADES TRADICIONAIS 030 - AGRICULTURA, DESENVOLVIMENTO RURAL E FLORESTAS									
				3. Financ. Regional	140 000	141 502	91 111	260 714	
TOTAL DO PROJECTO 50265					140 000	141 502	91 111	260 714	64,4
50277 - PLANO DE DESENVOLVIMENTO E REORDENAMENTO VITIVINICOLA	IVBAM	Regional	2013 - 2022						
				2. Financ. Comunitário	0	0	0	0	
				3. Financ. Regional	318 000	243 000	157 109	555 000	
TOTAL DO PROJECTO 50277					318 000	243 000	157 109	555 000	64,7
51193 - PRODERAM 2020 - APOIOS A ENTIDADES PRIVADAS E AUTARQUIAS	GSSRAP	Regional	2015 - 2023						
				1. Financ. Nacional	3 000 000	3 000 000	3 000 000	9 145 551	
				3. Financ. Regional	891 820	3 891 820	1 863 800	263 463	
TOTAL DO PROJECTO 51193					3 891 820	6 891 820	4 863 800	9 409 014	70,6
51336 - PROSPEÇÕES FITOSSANITÁRIAS NA RAM	DRA	Regional	2015 - 2027						
				2. Financ. Comunitário	17 556	17 556	2 855	28 622	
				3. Financ. Regional	5 852	5 852	952	14 875	
TOTAL DO PROJECTO 51336					23 408	23 408	3 807	43 497	16,3
51523 - CONSTRUÇÃO E EQUIPAMENTO DA SIDRARIA DA MADEIRA	DRA	Regional	2016 - 2022						
				2. Financ. Comunitário	112 847	112 847	0	0	
				3. Financ. Regional	175 627	44 808	0	0	
TOTAL DO PROJECTO 51523					288 474	157 655	0	0	0,0

Mapa VII - Investimento por Programas, Medidas e Projetos

Departamento/Programa/Medida/Projectos	Informação Projecto				DOTAÇÃO		DESPESA	Execução anos anteriores	TAXA DE EXECUÇÃO
	Entidade responsável	Âmbito geográfico	Ano Início / Ano Fim	Fontes Financiamento	INICIAL	CORRIGIDA			
1	2	3	4	6	7	8	9	10	11=9/8
SECRETARIA REGIONAL DE AGRICULTURA E DESENVOLVIMENTO RURAL									
051 - ATIVIDADES TRADICIONAIS									
030 - AGRICULTURA, DESENVOLVIMENTO RURAL E FLORESTAS									
51644 - PROSPEÇÃO E MULTIPLICAÇÃO DE MATERIAL VEGETATIVO VITÍCOLA	IVBAM	Regional	2017 - 2020						
				2. Financ. Comunitário	344 426	344 426	1 761	0	
				3. Financ. Regional	268 924	268 924	3 790	0	
TOTAL DO PROJECTO 51644					613 350	613 350	5 551	0	0,9
51649 - REESTRUTURAÇÃO E RECONVERSAO DAS VINHAS	IVBAM	Regional	2017 - 2020						
				2. Financ. Comunitário	0	901	0	6 578	
				3. Financ. Regional	0	0	0	7 732	
TOTAL DO PROJECTO 51649					0	901	0	14 310	0,0
51651 - REESTRUTURAÇÃO DA LINHA DE ENGARRAFAMENTO DA ADEGA DE SAO VICENTE	IVBAM	Regional	2017 - 2020						
				1. Financ. Nacional	0	0	0	0	
				2. Financ. Comunitário	226 844	226 844	0	0	
				3. Financ. Regional	142 156	142 156	0	0	
TOTAL DO PROJECTO 51651					369 000	369 000	0	0	0,0
51657 - APOIO ÀS AÇÕES DE INSPEÇÃO FITOSSANITÁRIA	DRA	Nacional	2017 - 2027						
				3. Financ. Regional	3 500	3 540	260	4 217	
TOTAL DO PROJECTO 51657					3 500	3 540	260	4 217	7,3
51664 - APOIO A AÇÕES DE FORMAÇÃO PROFISSIONAL E DE AQUISIÇÃO DE COMPETÊNCIAS	GSSRAP	Regional	2017 - 2020						

Mapa VII - Investimento por Programas, Medidas e Projectos

Departamento/Programa/Medida/Projectos	Informação Projecto				DOTAÇÃO		DESPESA	Execução anos anteriores	TAXA DE EXECUÇÃO
	Entidade responsável	Âmbito geográfico	Ano Início / Ano Fim	Fontes Financiamento	INICIAL	CORRIGIDA			
1	2	3	4	6	7	8	9	10	11=9/8
SECRETARIA REGIONAL DE AGRICULTURA E DESENVOLVIMENTO RURAL									
051 - ATIVIDADES TRADICIONAIS									
030 - AGRICULTURA, DESENVOLVIMENTO RURAL E FLORESTAS									
TOTAL DO PROJECTO 51664									
51666 - APOIO A ATIVIDADES DE DEMONSTRAÇÃO/AÇÕES DE INFORMAÇÃO	GSSRAP	Nacional	2017 - 2020						
				2. Financ. Comunitário	52 663	52 663	0	0	
				3. Financ. Regional	148 547	109 340	12 798	80 045	
TOTAL DO PROJECTO 51666					201 210	162 003	12 798	80 045	7,9
51670 - PROMOÇÃO DA AGRICULTURA BIOLÓGICA E PROTEÇÃO INTEGRADA	DRA	Regional	2017 - 2027						
				2. Financ. Comunitário	7 689	7 689	582	10 620	
				3. Financ. Regional	25 468	25 468	103	9 049	
TOTAL DO PROJECTO 51670					33 157	33 157	684	19 669	2,1
51675 - APOIO ÀS AÇÕES DE DINAMIZAÇÃO RURAL	DRA	Regional	2017 - 2027						
				3. Financ. Regional	1 000	1 900	1 302	3 431	
TOTAL DO PROJECTO 51675					1 000	1 900	1 302	3 431	68,6
51692 - EXPERIMENTAÇÃO E DESENVOLVIMENTO EM AGRICULTURA	DRA	Regional	2017 - 2027						
				1. Financ. Nacional	0	0	0	0	
				3. Financ. Regional	77 000	114 244	43 384	216 435	
TOTAL DO PROJECTO 51692					77 000	114 244	43 384	216 435	38,0
51694 - INSTALAÇÃO DE SISTEMA AGROFLORESTAL NA ESTAÇÃO ZOOTECNICA DA MADEIRA	DRA	Regional	2017 - 2020						

Mapa VII - Investimento por Programas, Medidas e Projectos

Departamento/Programa/Medida/Projectos	Informação Projecto				DOTAÇÃO		DESPESA	Execução anos anteriores	TAXA DE EXECUÇÃO
	Entidade responsável	Âmbito geográfico	Ano Inicio / Ano Fim	Fontes Financiamento	INICIAL	CORRIGIDA			
1	2	3	4	6	7	8	9	10	11=9/8
SECRETARIA REGIONAL DE AGRICULTURA E DESENVOLVIMENTO RURAL 051 - ATIVIDADES TRADICIONAIS 030 - AGRICULTURA, DESENVOLVIMENTO RURAL E FLORESTAS									
				1. Financ. Nacional	0	0	0	577 397	
				2. Financ. Comunitário	117 347	598 546	344 789	1 132 270	
				3. Financ. Regional	89 692	196 710	162 685	164 815	
TOTAL DO PROJECTO 51694					207 039	795 256	507 474	1 874 482	63,8
51751 - APOIOS À GESBA, LDA	GSSRAP	Regional	2017 - 2020						
				3. Financ. Regional	0	249 995	0	2 550 000	
TOTAL DO PROJECTO 51751					0	249 995	0	2 550 000	0,0
51876 - RELOCALIZAÇÃO DA ADEGA DE SAO VICENTE	IVBAM	Regional	2018 - 2020						
				2. Financ. Comunitário	1 308 443	591 508	0	0	
				3. Financ. Regional	569 557	256 670	0	0	
TOTAL DO PROJECTO 51876					1 878 000	848 178	0	0	0,0
51895 - VALORIZAÇÃO DE PLANTAS ENDÉMICAS DA MADEIRA	DRA	Regional	2018 - 2021						
				2. Financ. Comunitário	44 115	55 015	14 251	1 711	
				3. Financ. Regional	7 785	15 540	10 698	302	
TOTAL DO PROJECTO 51895					51 900	70 555	24 949	2 013	35,4
51943 - DISNITRIFICAÇÃO DO EFLUENTE FINAL DA ETAR DO CARAM	CARAM, EPE	Regional	2018 - 2020						
				2. Financ. Comunitário	168 300	168 300	0	0	
				3. Financ. Regional	51 700	51 700	0	0	
TOTAL DO PROJECTO 51943					220 000	220 000	0	0	0,0

Mapa VII - Investimento por Programas, Medidas e Projetos

Departamento/Programa/Medida/Projectos	Informação Projecto				DOTAÇÃO		DESPESA	Execução anos anteriores	TAXA DE EXECUÇÃO
	Entidade responsável	Âmbito geográfico	Ano Inicio / Ano Fim	Fontes Financiamento	INICIAL	CORRIGIDA			
1	2	3	4	6	7	8	9	10	11=9/8
SECRETARIA REGIONAL DE AGRICULTURA E DESENVOLVIMENTO RURAL									
051 - ATIVIDADES TRADICIONAIS									
030 - AGRICULTURA, DESENVOLVIMENTO RURAL E FLORESTAS									
51945 - CONSTRUÇÃO DO CAMINHO AGRÍCOLA DO CURRAL JANGÃO e RIBEIRA BRAVA	DRA	Regional	2018 - 2022	2. Financ. Comunitário	449 480	449 480	0	25 386	
				3. Financ. Regional	179 320	33 291	0	4 480	
TOTAL DO PROJECTO 51945					628 800	482 771	0	29 866	0,0
51978 - CAMINHO AGRÍCOLA DAS AREIAS	DRA	Regional	2018 - 2020	2. Financ. Comunitário	1 158 061	2 110 868	1 160 151	76 405	
				3. Financ. Regional	339 260	224 601	204 732	13 483	
TOTAL DO PROJECTO 51978					1 497 321	2 335 469	1 364 883	89 889	58,4
51979 - CAMINHO DAS GINJAS-PAUL DA SERRA	DRA	Regional	2018 - 2022	2. Financ. Comunitário	1 348 273	93 237	0	73 886	
				3. Financ. Regional	237 930	6 930	0	13 039	
TOTAL DO PROJECTO 51979					1 586 203	100 167	0	86 925	0,0
51990 - RECUPERAÇÃO E ADAPTAÇÃO DO EDIFICADO DE APOIO À ESTAÇÃO ZOOTÉCNICA DA MADEIRA	DRA	Regional	2018 - 2020	2. Financ. Comunitário	0	0	0	169 553	
				3. Financ. Regional	0	0	0	555 367	
TOTAL DO PROJECTO 51990					0	0	0	724 920	0,0
52009 - REMODELAÇÃO DO SISTEMA DE FRIO DO CARAM	CARAM, EPE	Regional	2019 - 2020	2. Financ. Comunitário	76 500	76 500	0	0	

Mapa VII - Investimento por Programas, Medidas e Projetos

Departamento/Programa/Medida/Projectos	Informação Projecto				DOTAÇÃO		DESPESA	Execução anos anteriores	TAXA DE EXECUÇÃO
	Entidade responsável	Âmbito geográfico	Ano Início / Ano Fim	Fontes Financiamento	INICIAL	CORRIGIDA			
1	2	3	4	6	7	8	9	10	11=9/8
SECRETARIA REGIONAL DE AGRICULTURA E DESENVOLVIMENTO RURAL									
051 - ATIVIDADES TRADICIONAIS									
030 - AGRICULTURA, DESENVOLVIMENTO RURAL E FLORESTAS									
TOTAL DO PROJECTO 52009									
52010 - AQUISIÇÃO DE EMPINHADORA PARA A UNIDADE DE SOA	CARAM, EPE	Local	2019 - 2020	3. Financ. Regional	23 500	23 500	0	0	
TOTAL DO PROJECTO 52010					100 000	100 000	0	0	0,0
52010 - AQUISIÇÃO DE EMPINHADORA PARA A UNIDADE DE SOA				2. Financ. Comunitário	28 305	28 305	0	0	
				3. Financ. Regional	8 695	8 695	0	0	
TOTAL DO PROJECTO 52010					37 000	37 000	0	0	0,0
52029 - MADEIRA - OPUNTIAS	DRA	Regional	2019 - 2020	2. Financ. Comunitário	62 114	62 114	0	0	
				3. Financ. Regional	10 961	10 961	0	0	
TOTAL DO PROJECTO 52029					73 075	73 075	0	0	0,0
52030 - CRIAÇÃO DA ESTAÇÃO DE QUARENTENA VEGETAL DA RAM	DRA	Regional	2019 - 2022	3. Financ. Regional	60 000	16 125	0	0	
TOTAL DO PROJECTO 52030					60 000	16 125	0	0	0,0
52044 - REESTRUTURAÇÃO E RECONVERSÃO DAS VINHAS - ARCO DE SÃO JORGE	IVBAM	Regional	2019 - 2020	2. Financ. Comunitário	66 000	21 450	0	0	
				3. Financ. Regional	80 520	26 169	0	0	
TOTAL DO PROJECTO 52044					146 520	47 619	0	0	0,0
52071 - BENEFICIAÇÃO DO CAMINHO REAL DA CALHETA	DRA	Nacional	2018 - 2020						

Mapa VII - Investimento por Programas, Medidas e Projectos

Departamento/Programa/Medida/Projectos	Informação Projecto				DOTAÇÃO		DESPESA	Execução anos anteriores	TAXA DE EXECUÇÃO
	Entidade responsável	Âmbito geográfico	Ano Início / Ano Fim	Fontes Financiamento	INICIAL	CORRIGIDA			
1	2	3	4	6	7	8	9	10	11=9/8
SECRETARIA REGIONAL DE AGRICULTURA E DESENVOLVIMENTO RURAL									
051 - ATIVIDADES TRADICIONAIS									
030 - AGRICULTURA, DESENVOLVIMENTO RURAL E FLORESTAS									
				2. Financ. Comunitário	2 280 978	2 280 978	0	0	
				3. Financ. Regional	402 525	100 631	0	0	
TOTAL DO PROJECTO 52071					2 683 503	2 381 609	0	0	0,0
52076 - CENTRO INTERPRETATIVO DA FLOR DA MADEIRA	DRA	Regional	2018 - 2021						
				2. Financ. Comunitário	323 060	323 060	0	0	
				3. Financ. Regional	170 924	42 731	0	0	
TOTAL DO PROJECTO 52076					493 984	365 791	0	0	0,0
52094 - CARACTERIZAÇÃO E CONSERVAÇÃO DOS PRINCIPAIS RECURSOS GENÉTICOS VEGETAIS TRADICIONAIS E ESTRATÉGICOS DA RAM	DRA	Regional	2019 - 2020						
				2. Financ. Comunitário	31 057	60 524	12 504	0	
				3. Financ. Regional	44 050	14 400	2 207	0	
TOTAL DO PROJECTO 52094					75 107	74 924	14 710	0	19,6
52099 - BENEFICIAÇÃO E ADAPTAÇÃO DE ESPAÇO PARA A MINI-SIDRARIA DE SANTO ANTÓNIO DA SERRA	DRA	Regional	2019 - 2020						
				3. Financ. Regional	0	32 535	7 778	182 860	
TOTAL DO PROJECTO 52099					0	32 535	7 778	182 860	23,9
52181 - AQUISIÇÃO DE DUAS VIATURAS PESADAS DE DISTRIBUIÇÃO	CARAM, EPE	Regional	2020 - 2022						
				3. Financ. Regional	150 000	69 725	0	0	
TOTAL DO PROJECTO 52181					150 000	69 725	0	0	0,0

Mapa VII - Investimento por Programas, Medidas e Projetos

Departamento/Programa/Medida/Projectos	Informação Projecto				DOTAÇÃO		DESPESA	Execução anos anteriores	TAXA DE EXECUÇÃO
	Entidade responsável	Âmbito geográfico	Ano Início / Ano Fim	Fontes Financiamento	INICIAL	CORRIGIDA			
1	2	3	4	6	7	8	9	10	11=9/8
SECRETARIA REGIONAL DE AGRICULTURA E DESENVOLVIMENTO RURAL									
051 - ATIVIDADES TRADICIONAIS									
030 - AGRICULTURA, DESENVOLVIMENTO RURAL E FLORESTAS									
52182 - RENOVAÇÃO DO PARQUE INFORMÁTICO	CARAM, EPE	Regional	2020 - 2020	3. Financ. Regional	5 000	1 250	0	0	
TOTAL DO PROJECTO 52182					5 000	1 250	0	0	0,0
52238 - POLO AGRICULTURA "4.0"	DRA	Regional	2020 - 2027	3. Financ. Regional	90 000	22 575	0	0	
TOTAL DO PROJECTO 52238					90 000	22 575	0	0	0,0
52239 - CERTIFICAÇÃO, VALORIZAÇÃO ECONÓMICA E GESTÃO DE COLEÇÕES DE MATERIAIS DE PROPAGAÇÃO VEGETATIVA DE VIDEIRA, NA REGIÃO AUTÓNOMA DA MADEIRA	DRA	Regional	2020 - 2021	2. Financ. Comunitário	23 005	23 005	7 955	0	
				3. Financ. Regional	15 893	1 911	1 404	0	
TOTAL DO PROJECTO 52239					38 898	24 916	9 358	0	37,6
52240 - PROJETO REGIS - CONSERVAÇÃO DE RECURSOS GENÉTICOS FLORESTAIS NA MADEIRA	DRA	Regional	2020 - 2020	2. Financ. Comunitário	29 793	29 793	24 560	0	
				3. Financ. Regional	5 258	5 258	4 334	0	
TOTAL DO PROJECTO 52240					35 051	35 051	28 894	0	82,4
52243 - LIFE - DUNAS PORTO SANTO	DRA	Regional	2020 - 2022	2. Financ. Comunitário	3 742	3 742	0	0	
				3. Financ. Regional	3 063	3 063	0	0	

Mapa VII - Investimento por Programas, Medidas e Projetos

Departamento/Programa/Medida/Projectos	Informação Projecto				DOTAÇÃO		DESPESA	Execução anos anteriores	TAXA DE EXECUÇÃO
	Entidade responsável	Âmbito geográfico	Ano Início / Ano Fim	Fontes Financiamento	INICIAL	CORRIGIDA			
1	2	3	4	6	7	8	9	10	11=9/8
SECRETARIA REGIONAL DE AGRICULTURA E DESENVOLVIMENTO RURAL									
051 - ATIVIDADES TRADICIONAIS									
030 - AGRICULTURA, DESENVOLVIMENTO RURAL E FLORESTAS									
TOTAL DO PROJECTO 52243						6 805	6 805	0	0,0
52244 - MAIS MADEIRA À MESA	DRA	Regional	2020 - 2022						
				2. Financ. Comunitário	20 593	20 593	2 299	0	
				3. Financ. Regional	5 939	5 939	406	0	
TOTAL DO PROJECTO 52244					26 532	26 532	2 705	0	10,2
52247 - MADEIRA MESA RURAL	DRA	Regional	2020 - 2021						
				2. Financ. Comunitário	91 233	91 233	0	0	
				3. Financ. Regional	16 100	16 101	0	0	
TOTAL DO PROJECTO 52247					107 333	107 334	0	0	0,0
52250 - REABILITAÇÃO DE INFRAESTRUTURAS DO CENTRO CÍVICO DE GAULA	DRA	Regional	2020 - 2021						
				3. Financ. Regional	170 000	88 378	0	0	
TOTAL DO PROJECTO 52250					170 000	88 378	0	0	0,0
52251 - MODERNIZAÇÃO DAS TECNOLOGIAS HORTOFRUTÍCOLAS DOS MERCADOS ABASTECEDORES DA RAM	DRA	Regional	2020 - 2020						
				3. Financ. Regional	170 000	42 500	0	0	
TOTAL DO PROJECTO 52251					170 000	42 500	0	0	0,0
52253 - LABORATÓRIO DE VETERINÁRIA E ALIMENTAÇÃO	DRA	Regional	2020 - 2022						
				3. Financ. Regional	70 000	19 765	0	0	
TOTAL DO PROJECTO 52253					70 000	19 765	0	0	0,0

Mapa VII - Investimento por Programas, Medidas e Projetos

Departamento/Programa/Medida/Projectos	Informação Projecto				DOTAÇÃO		DESPESA	Execução anos anteriores	TAXA DE EXECUÇÃO
	Entidade responsável	Âmbito geográfico	Ano Inicio / Ano Fim	Fontes Financiamento	INICIAL	CORRIGIDA			
1	2	3	4	6	7	8	9	10	11=9/8
SECRETARIA REGIONAL DE AGRICULTURA E DESENVOLVIMENTO RURAL									
051 - ATIVIDADES TRADICIONAIS									
030 - AGRICULTURA, DESENVOLVIMENTO RURAL E FLORESTAS									
52254 - CONTROLO AJUDAS COMUNITÁRIAS	DRA	Regional	2020 - 2027	3. Financ. Regional	14 500	11 000	0	0	
TOTAL DO PROJECTO 52254					14 500	11 000	0	0	0,0
52257 - REABILITAÇÃO PÓLO DE OVINICULTURA DA EZM EM SANTANA	DRA	Regional	2020 - 2020	3. Financ. Regional	95 000	23 825	0	0	
TOTAL DO PROJECTO 52257					95 000	23 825	0	0	0,0
52260 - CENTRO DE MULTIPLICAÇÃO DE VARIEDADES TRADICIONAIS DE SANTANA	DRA	Regional	2020 - 2021	2. Financ. Comunitário	340 000	340 000	0	0	
				3. Financ. Regional	87 000	43 360	0	0	
TOTAL DO PROJECTO 52260					427 000	383 360	0	0	0,0
52270 - GESTÃO DE AJUDAS COMUNITÁRIAS	DRA	Regional	2020 - 2027	3. Financ. Regional	12 000	12 000	0	0	
TOTAL DO PROJECTO 52270					12 000	12 000	0	0	0,0
TOTAL DA MEDIDA					20 715 767	20 953 138	8 932 063	35 404 740	42,6

Mapa VII - Investimento por Programas, Medidas e Projetos

Departamento/Programa/Medida/Projectos	Informação Projecto				DOTAÇÃO		DESPESA	Execução anos anteriores	TAXA DE EXECUÇÃO
	Entidade responsável	Âmbito geográfico	Ano Inicio / Ano Fim	Fontes Financiamento	INICIAL	CORRIGIDA			
1	2	3	4	6	7	8	9	10	11=9/8
SECRETARIA REGIONAL DE AGRICULTURA E DESENVOLVIMENTO RURAL									
051 - ATIVIDADES TRADICIONAIS									
032 - REFORÇO DO DESENVOLVIMENTO ZOOTÉCNICO									
50047 - EPIDEMIOVIGILANCIA DE ZOOSES-DRADR	DRA	Regional	2013 - 2022	2. Financ. Comunitário	0	0	0	609	
				3. Financ. Regional	56 415	37 868	7 873	59 994	
TOTAL DO PROJECTO 50047					56 415	37 868	7 873	60 603	20,8
50048 - APOIO AS ACOES DE INSPECAO VETERINARIA-DRADR	DRA	Regional	2013 - 2022	3. Financ. Regional	30 350	32 782	6 565	254 311	
TOTAL DO PROJECTO 50048					30 350	32 782	6 565	254 311	20,0
52033 - ASSISTÊNCIA E EMERGÊNCIA VETERINÁRIA	DRA	Regional	2019 - 2022	3. Financ. Regional	58 000	12 600	0	0	
TOTAL DO PROJECTO 52033					58 000	12 600	0	0	0,0
TOTAL DA MEDIDA					144 765	83 250	14 438	314 915	17,3
069 - CONTINGÊNCIA COVID 2019 - PREVENÇÃO, CONTENÇÃO, MITIGAÇÃO E TRATAMENTO									
52342 - COMUNICAÇÃO, PREVENÇÃO E COMBATE COVID-19 - CONTIGÊNCIA COVID-2019	DRA	Regional	2020 - 2020	3. Financ. Regional	0	64 003	63 884	0	
TOTAL DO PROJECTO 52342					0	64 003	63 884	0	99,8
TOTAL DA MEDIDA					0	64 003	63 884	0	99,8

Mapa VII - Investimento por Programas, Medidas e Projetos

Departamento/Programa/Medida/Projectos	Informação Projecto				DOTAÇÃO		DESPESA	Execução anos anteriores	TAXA DE EXECUÇÃO
	Entidade responsável	Âmbito geográfico	Ano Inicio / Ano Fim	Fontes Financiamento	INICIAL	CORRIGIDA			
1	2	3	4	6	7	8	9	10	11=9/8
SECRETARIA REGIONAL DE AGRICULTURA E DESENVOLVIMENTO RURAL									
051 - ATIVIDADES TRADICIONAIS									
070 - CONTINGÊNCIA COVID 2019 - GARANTIR NORMALIDADE									
52333 - MEDIDAS EXTRAORDINÁRIAS DE APOIO AOS SETORES DA AGRICULTURA, PECUÁRIA E DO AGROALIMENTAR & CONTINGÊNCIA COVID-2019	DRA	Regional	2020 - 2021						
				2. Financ. Comunitário	0	0	0	0	
				3. Financ. Regional	0	3 717 651	2 916 343	0	
TOTAL DO PROJECTO 52333					0	3 717 651	2 916 343	0	78,4
TOTAL DA MEDIDA					0	3 717 651	2 916 343	0	78,4
TOTAL DO PROGRAMA					20 860 532	24 818 042	11 926 728	35 719 654	48,1

Mapa VII - Investimento por Programas, Medidas e Projetos

Departamento/Programa/Medida/Projectos	Informação Projecto				DOTAÇÃO		DESPESA	Execução anos anteriores	TAXA DE EXECUÇÃO
	Entidade responsável	Âmbito geográfico	Ano Inicio / Ano Fim	Fontes Financiamento	INICIAL	CORRIGIDA			
1	2	3	4	6	7	8	9	10	11=9/8
SECRETARIA REGIONAL DE AGRICULTURA E DESENVOLVIMENTO RURAL 052 - ORDENAMENTO URBANO E TERRITORIAL 040 - INFRAESTRUTURAS PÚBLICAS 51667 - BENEFICIAÇÃO DE EDIFÍCIOS E EQUIPAMENTOS DA SRAP	GSSRAP	Regional	2017 - 2027	1. Financ. Nacional 3. Financ. Regional	0 412 540	0 333 545	0 103 243	1 921 390 943	
TOTAL DO PROJECTO 51667					412 540	333 545	103 243	392 865	31,0
TOTAL DA MEDIDA					412 540	333 545	103 243	392 865	31,0
TOTAL DO PROGRAMA					412 540	333 545	103 243	392 865	31,0

Mapa VII - Investimento por Programas, Medidas e Projetos

Departamento/Programa/Medida/Projectos	Informação Projecto				DOTAÇÃO		DESPESA	Execução anos anteriores	TAXA DE EXECUÇÃO
	Entidade responsável	Âmbito geográfico	Ano Inicio / Ano Fim	Fontes Financiamento	INICIAL	CORRIGIDA			
1	2	3	4	6	7	8	9	10	11=9/8
SECRETARIA REGIONAL DE AGRICULTURA E DESENVOLVIMENTO RURAL 055 - ASSISTENCIA TECNICA 044 - ASSISTÊNCIA TÉCNICA 50210 - ASSISTENCIA TECNICA DO PRODERAM	GSSRAP	Regional	2013 - 2021						
				2. Financ. Comunitário	449 252	449 252	130 304	777 089	
				3. Financ. Regional	79 288	79 288	22 993	449 919	
TOTAL DO PROJECTO 50210					528 540	528 540	153 297	1 227 008	29,0
TOTAL DA MEDIDA					528 540	528 540	153 297	1 227 008	29,0
TOTAL DO PROGRAMA					528 540	528 540	153 297	1 227 008	29,0
TOTAL DO DEPARTAMENTO					27 561 113	30 660 338	14 119 318	47 543 424	46,1
TOTAL GERAL					27 561 113	30 660 338	14 119 318	47 543 424	46,1
TOTAL CONSOLIDADO					27 561 113	30 660 338	14 119 318	47 543 424	46,1



SECRETARIA REGIONAL DE EQUIPAMENTOS E INFRAESTRUTURAS

Mapa VII - Investimento por Programas, Medidas e Projectos

Departamento/Programa/Medida/Projectos	Informação Projecto				DOTAÇÃO		DESPESA	Execução anos anteriores	TAXA DE EXECUÇÃO
	Entidade responsável	Âmbito geográfico	Ano Inicio / Ano Fim	Fontes Financiamento	INICIAL	CORRIGIDA			
1	2	3	4	6	7	8	9	10	11=9/8
SECRETARIA REGIONAL DE EQUIPAMENTOS E INFRAESTRUTURAS									
041 - REFORÇO DA INVESTIGAÇÃO, DESENVOLVIMENTO TECNOLÓGICO E INOVAÇÃO									
001 - FOMENTO DA INOVAÇÃO, DA INVESTIGAÇÃO E DO DESENVOLVIMENTO TECNOLÓGICO									
51221 - REFORÇO E MODERNIZAÇÃO DAS CAPACIDADES LABORATORIAIS DE ENSAIOS DE ENGENHARIA CIVIL - 2ª FASE	LREC	Regional	2015 - 2020						
				1. Financ. Nacional	150 000	244 420	229 511	430 216	
				2. Financ. Comunitário	0	0	0	0	
				3. Financ. Regional	28 200	44 200	31 429	44 247	
TOTAL DO PROJECTO 51221					178 200	288 620	260 940	474 463	90,4
TOTAL DA MEDIDA					178 200	288 620	260 940	474 463	90,4
TOTAL DO PROGRAMA					178 200	288 620	260 940	474 463	90,4

Mapa VII - Investimento por Programas, Medidas e Projetos

Departamento/Programa/Medida/Projectos	Informação Projecto				DOTAÇÃO		DESPESA	Execução anos anteriores	TAXA DE EXECUÇÃO
	Entidade responsável	Âmbito geográfico	Ano Início / Ano Fim	Fontes Financiamento	INICIAL	CORRIGIDA			
1	2	3	4	6	7	8	9	10	11=9/8
SECRETARIA REGIONAL DE EQUIPAMENTOS E INFRAESTRUTURAS									
043 - TURISMO, CULTURA E PATRIMONIO									
007 - PROTEÇÃO, CONSERVAÇÃO, VALORIZAÇÃO E QUALIFICAÇÃO DO PATRIMÓNIO CULTURAL, MUSEOLÓGICO E RELIGIOSO									
51152 - BENEFICIAÇÃO E CONSERVAÇÃO DE EQUIPAMENTOS CULTURAIS	DRESC	Regional	2014 - 2023	1. Financ. Nacional	100 000	48 000	42 668	407 602	
TOTAL DO PROJECTO 51152					100 000	48 000	42 668	407 602	88,9
52245 - REABILITAÇÃO E MODERNIZAÇÃO DO ARQUIVO E BIBLIOTECA REGIONAL	DRESC	Regional	2020 - 2023	1. Financ. Nacional	50 000	242 060	240 340	0	
TOTAL DO PROJECTO 52245					50 000	242 060	240 340	0	99,3
52302 - OPRAM184-POUSADA DA JUVENTUDE - RESIDÊNCIA ARTÍSTICA	DRESC	Regional	2020 - 2021	1. Financ. Nacional	0	0	0	0	
				3. Financ. Regional	100 000	100 000	0	0	
TOTAL DO PROJECTO 52302					100 000	100 000	0	0	0,0
52312 - OPRAM129- CONTRATO PROGRAMA DE RECUPERAÇÃO DE FONTENÁRIOS E LAVADOURÓS NA PONTA DO SOL	DRESC	Regional	2020 - 2020	1. Financ. Nacional	30 000	30 000	0	0	
TOTAL DO PROJECTO 52312					30 000	30 000	0	0	0,0
TOTAL DA MEDIDA					280 000	420 060	283 008	407 602	67,4
TOTAL DO PROGRAMA					280 000	420 060	283 008	407 602	67,4

Mapa VII - Investimento por Programas, Medidas e Projetos

Departamento/Programa/Medida/Projectos	Informação Projecto				DOTAÇÃO		DESPESA	Execução anos anteriores	TAXA DE EXECUÇÃO
	Entidade responsável	Âmbito geográfico	Ano Início / Ano Fim	Fontes Financiamento	INICIAL	CORRIGIDA			
1	2	3	4	6	7	8	9	10	11=9/8
SECRETARIA REGIONAL DE EQUIPAMENTOS E INFRAESTRUTURAS									
045 - PROMOÇÃO DOS TRANSPORTES SUSTENTÁVEIS									
012 - MELHORIA DAS ACESSIBILIDADES INTERNAS E EXTERNAS E REFORÇO DA MOBILIDADE									
50317 - VARIANTE A MADALENA DO MAR	DRE	Regional	2013 - 2020	1. Financ. Nacional	0	19 791	0	18 223 556	
				3. Financ. Regional	0	0	0	20 895 676	
TOTAL DO PROJECTO 50317					0	19 791	0	39 119 232	0,0
50322 - VIA RAPIDA CAMARA DE LOBOS - ESTREITO DE CAMARA DE LOBOS	DRE	Regional	2013 - 2023	1. Financ. Nacional	0	0	0	7 063 764	
				2. Financ. Comunitário	31 110	31 110	26 370	23 743 075	
				3. Financ. Regional	5 490	18 462	4 654	33 162 438	
TOTAL DO PROJECTO 50322					36 600	49 572	31 023	63 969 277	62,6
50364 - VIA EXPRESSO RIBEIRA DE S. JORGE - ARCO DE S. JORGE	DRE	Regional	2013 - 2022	1. Financ. Nacional	15 384 150	15 433 511	15 105 572	4 298 890	
				3. Financ. Regional	0	0	0	1 393 550	
TOTAL DO PROJECTO 50364					15 384 150	15 433 511	15 105 572	5 692 440	97,9
50374 - RECONSTRUÇÃO DA ER 203 - CARREIRAS	DRE	Regional	2013 - 2022	3. Financ. Regional	928 329	601 248	0	0	
TOTAL DO PROJECTO 50374					928 329	601 248	0	0	0,0
50386 - CONSERVAÇÃO E MANUTENÇÃO EM DIVERSAS ESTRADAS REGIONAIS	DRE	Regional	2013 - 2024	1. Financ. Nacional	0	0	0	2 851 482	

Mapa VII - Investimento por Programas, Medidas e Projetos

Departamento/Programa/Medida/Projectos	Informação Projecto				DOTAÇÃO		DESPESA	Execução anos anteriores	TAXA DE EXECUÇÃO
	Entidade responsável	Âmbito geográfico	Ano Início / Ano Fim	Fontes Financiamento	INICIAL	CORRIGIDA			
1	2	3	4	6	7	8	9	10	11=9/8
SECRETARIA REGIONAL DE EQUIPAMENTOS E INFRAESTRUTURAS									
045 - PROMOÇÃO DOS TRANSPORTES SUSTENTÁVEIS									
012 - MELHORIA DAS ACESSIBILIDADES INTERNAS E EXTERNAS E REFORÇO DA MOBILIDADE									
				3. Financ. Regional	3 054 078	2 749 936	903 591	6 075 000	
TOTAL DO PROJECTO 50386					3 054 078	2 749 936	903 591	8 926 483	32,9
50398 - RECONSTRUÇÃO DE PONTES E PONTOES DAS ESTRADAS REGIONAIS	DRE	Regional	2013 - 2022						
				3. Financ. Regional	122 000	122 000	0	0	
TOTAL DO PROJECTO 50398					122 000	122 000	0	0	0,0
50409 - RECONSTRUÇÃO DA ER 218 - PICO DAS PEDRAS/ACHADAS DO TEIXEIRA	DRE	Regional	2013 - 2021						
				3. Financ. Regional	1 817 664	1 817 664	215 685	0	
TOTAL DO PROJECTO 50409					1 817 664	1 817 664	215 685	0	11,9
50426 - NOVA LIGAÇÃO VASCO GIL - FUNDOA, A COTA 500	DRE	Regional	2013 - 2023						
				1. Financ. Nacional	0	0	0	9 736 577	
				3. Financ. Regional	107 600	24 600	0	5 212 104	
TOTAL DO PROJECTO 50426					107 600	24 600	0	14 948 680	0,0
50730 - MODERNIZAÇÃO, CONSTRUÇÃO E GESTÃO DE INFRAESTRUTURAS RODOVARIAS	DRE	Regional	2013 - 2029						
				3. Financ. Regional	83 316 742	77 896 707	74 434 245	975 083 113	
TOTAL DO PROJECTO 50730					83 316 742	77 896 707	74 434 245	975 083 113	95,6
50794 - VIA EXPRESSO MACHICO- FAIAL	DRPRGOP	Regional	2013 - 2020						
				1. Financ. Nacional	0	0	0	25 623	
				3. Financ. Regional	0	7 914	0	35 825 590	

Mapa VII - Investimento por Programas, Medidas e Projetos

Departamento/Programa/Medida/Projectos	Informação Projecto				DOTAÇÃO		DESPESA	Execução anos anteriores	TAXA DE EXECUÇÃO
	Entidade responsável	Âmbito geográfico	Ano Início / Ano Fim	Fontes Financiamento	INICIAL	CORRIGIDA			
1	2	3	4	6	7	8	9	10	11=9/8
SECRETARIA REGIONAL DE EQUIPAMENTOS E INFRAESTRUTURAS									
045 - PROMOÇÃO DOS TRANSPORTES SUSTENTÁVEIS									
012 - MELHORIA DAS ACESSIBILIDADES INTERNAS E EXTERNAS E REFORÇO DA MOBILIDADE									
TOTAL DO PROJECTO 50794					0	7 914	0	35 851 214	0,0
50945 - CONSTRUCAO DA SAIDA LESTE DO FUNCHAL	DRE	Regional	2013 - 2020	1. Financ. Nacional	0	0	0	24 400	
				3. Financ. Regional	0	0	0	0	
TOTAL DO PROJECTO 50945					0	0	0	24 400	0,0
50948 - SERVICOS DE REPRESENTACAO JURIDICA PARA A DRE	DRE	Regional	2013 - 2023	3. Financ. Regional	114 275	157 630	2 800	151 102	
TOTAL DO PROJECTO 50948					114 275	157 630	2 800	151 102	1,8
50979 - ACESSO OESTE A CIRCULAR A CIDADE DO FUNCHAL A COTA 200	DRE	Regional	2014 - 2020	1. Financ. Nacional	3 349 175	3 349 175	3 349 175	849 494	
				3. Financ. Regional	0	0	0	0	
TOTAL DO PROJECTO 50979					3 349 175	3 349 175	3 349 175	849 494	100,0
50980 - ACESSO OESTE A LIGACAO AO PORTO DO FUNCHAL	DRE	Regional	2014 - 2020	1. Financ. Nacional	1 254 326	1 254 326	1 254 325	325 781	
				3. Financ. Regional	0	0	0	0	
TOTAL DO PROJECTO 50980					1 254 326	1 254 326	1 254 325	325 781	100,0
50981 - BENEFICIACAO DE TRACADO ER 101, S. VICENTE / PORTO MONIZ - 3.ª FASE - TUNEIS	DRE	Regional	2014 - 2021						

Mapa VII - Investimento por Programas, Medidas e Projetos

Departamento/Programa/Medida/Projectos	Informação Projecto				DOTAÇÃO		DESPESA	Execução anos anteriores	TAXA DE EXECUÇÃO
	Entidade responsável	Âmbito geográfico	Ano Inicio / Ano Fim	Fontes Financiamento	INICIAL	CORRIGIDA			
1	2	3	4	6	7	8	9	10	11=9/8
SECRETARIA REGIONAL DE EQUIPAMENTOS E INFRAESTRUTURAS									
045 - PROMOÇÃO DOS TRANSPORTES SUSTENTÁVEIS									
012 - MELHORIA DAS ACESSIBILIDADES INTERNAS E EXTERNAS E REFORÇO DA MOBILIDADE									
				3. Financ. Regional	0	13 000	0	0	
TOTAL DO PROJECTO 50981					0	13 000	0	0	0,0
50982 - VARIANTE A ER 104 NA VILA DA RIBEIRA BRAVA - 2.ª FASE - TROCO II	DRE	Regional	2014 - 2022						
				3. Financ. Regional	636 310	834 073	0	24 400	
TOTAL DO PROJECTO 50982					636 310	834 073	0	24 400	0,0
50983 - LIGACAO EM VIA EXPRESSO AO PORTO DO FUNCHAL	DRE	Regional	2014 - 2022						
				1. Financ. Nacional	0	0	0	0	
				3. Financ. Regional	831 000	633 237	0	24 400	
TOTAL DO PROJECTO 50983					831 000	633 237	0	24 400	0,0
50987 - RECONSTRUCAO DA ER 102 - CAMACHA / SANTO	DRE	Regional	2014 - 2020						
				3. Financ. Regional	5 198	5 198	3 149	4 020 616	
TOTAL DO PROJECTO 50987					5 198	5 198	3 149	4 020 616	60,6
50989 - RECONSTRUÇÃO DA ER 209 - SALOES / BARREIRO	DRE	Regional	2014 - 2021						
				3. Financ. Regional	2 433 649	2 292 991	0	0	
TOTAL DO PROJECTO 50989					2 433 649	2 292 991	0	0	0,0
50991 - VIA EXPRESSO BOAVENTURA - SAO VICENTE	DRE	Regional	2014 - 2020						
				1. Financ. Nacional	7 320	7 320	0	26 685 690	

Mapa VII - Investimento por Programas, Medidas e Projetos

Departamento/Programa/Medida/Projectos	Informação Projecto				DOTAÇÃO		DESPESA	Execução anos anteriores	TAXA DE EXECUÇÃO
	Entidade responsável	Âmbito geográfico	Ano Início / Ano Fim	Fontes Financiamento	INICIAL	CORRIGIDA			
1	2	3	4	6	7	8	9	10	11=9/8
SECRETARIA REGIONAL DE EQUIPAMENTOS E INFRAESTRUTURAS									
045 - PROMOÇÃO DOS TRANSPORTES SUSTENTÁVEIS									
012 - MELHORIA DAS ACESSIBILIDADES INTERNAS E EXTERNAS E REFORÇO DA MOBILIDADE									
				3. Financ. Regional	0	0	0	6 508 394	
TOTAL DO PROJECTO 50991					7 320	7 320	0	33 194 084	0,0
51278 - VIA EXPRESSO FAJA DA OVELHA - PONTA DO PARGO	DRE	Regional	2015 - 2021						
				1. Financ. Nacional	10 000 000	10 081 634	9 570 315	28 262 609	
TOTAL DO PROJECTO 51278					10 000 000	10 081 634	9 570 315	28 262 609	94,9
51882 - LIGAÇÃO DO JARDIM DA SERRA À VIA RÁPIDA	DRE	Regional	2018 - 2022						
				1. Financ. Nacional	1 112 000	764 893	90 738	9 089	
TOTAL DO PROJECTO 51882					1 112 000	764 893	90 738	9 089	11,9
51991 - LIGAÇÃO AO RIBEIRO DA ALFORRA E LIMOEIRO- CÂMARA DE LOBOS	DRESC	Regional	2018 - 2020						
				1. Financ. Nacional	480 000	600 240	600 120	1 816 202	
TOTAL DO PROJECTO 51991					480 000	600 240	600 120	1 816 202	100,0
52019 - LIGAÇÃO RODOVIÁRIA DO JARDIM DA SERRA AO CURRAL DAS FREIRAS	DRE	Regional	2019 - 2021						
				1. Financ. Nacional	172 102	172 102	0	0	
TOTAL DO PROJECTO 52019					172 102	172 102	0	0	0,0
52117 - VARIANTE À ER 104 - MEIA LÉGUA	DRE	Regional	2020 - 2021						
				3. Financ. Regional	103 700	103 700	0	0	

Mapa VII - Investimento por Programas, Medidas e Projetos

Departamento/Programa/Medida/Projectos	Informação Projecto				DOTAÇÃO		DESPESA	Execução anos anteriores	TAXA DE EXECUÇÃO	
	Entidade responsável	Âmbito geográfico	Ano Inicio / Ano Fim	Fontes Financiamento	INICIAL	CORRIGIDA				
1	2	3	4	6	7	8	9	10	11=9/8	
SECRETARIA REGIONAL DE EQUIPAMENTOS E INFRAESTRUTURAS										
045 - PROMOÇÃO DOS TRANSPORTES SUSTENTÁVEIS										
012 - MELHORIA DAS ACESSIBILIDADES INTERNAS E EXTERNAS E REFORÇO DA MOBILIDADE										
TOTAL DO PROJECTO 52117						103 700	103 700	0	0	0,0
52160 - DUPLICAÇÃO DA PLATAFORMA ENTRE A RIBEIRA BRAVA E A PONTA DO SOL	DRE	Regional	2020 - 2021	3. Financ. Regional		36 600	36 600	0	0	
TOTAL DO PROJECTO 52160						36 600	36 600	0	0	0,0
52161 - REFORMULAÇÃO DO NÓ DA BOA NOVA	DRE	Regional	2020 - 2021	3. Financ. Regional		89 670	89 670	0	0	
TOTAL DO PROJECTO 52161						89 670	89 670	0	0	0,0
52162 - REFORMULAÇÃO DO NÓ DO CORTADO	DRE	Regional	2020 - 2021	3. Financ. Regional		57 605	57 605	0	0	
TOTAL DO PROJECTO 52162						57 605	57 605	0	0	0,0
52163 - CONSTRUÇÃO DO NÓ DA PENTEADA	DRE	Nacional	2020 - 2021	3. Financ. Regional		57 605	57 605	0	0	
TOTAL DO PROJECTO 52163						57 605	57 605	0	0	0,0
TOTAL DA MEDIDA						125 507 698	119 233 942	105 560 738	1 212 292 615	88,5

Mapa VII - Investimento por Programas, Medidas e Projetos

Departamento/Programa/Medida/Projectos	Informação Projecto				DOTAÇÃO		DESPESA	Execução anos anteriores	TAXA DE EXECUÇÃO
	Entidade responsável	Âmbito geográfico	Ano Início / Ano Fim	Fontes Financiamento	INICIAL	CORRIGIDA			
1	2	3	4	6	7	8	9	10	11=9/8
SECRETARIA REGIONAL DE EQUIPAMENTOS E INFRAESTRUTURAS									
045 - PROMOÇÃO DOS TRANSPORTES SUSTENTÁVEIS									
013 - MELHORIA DA SEGURANÇA E DA OPERACIONALIDADE DAS INFRAESTRUTURAS E DOS EQUIPAMENTOS									
50313 - REFORMULAÇÃO DO NO DA PESTANA JUNIOR	DRE	Regional	2013 - 2022	3. Financ. Regional	58 255	58 255	0	0	
TOTAL DO PROJECTO 50313					58 255	58 255	0	0	0,0
50315 - REFORMULAÇÃO DO NO DO CAMPANARIO	DRE	Regional	2013 - 2022	1. Financ. Nacional	0	0	0	0	
				3. Financ. Regional	50 000	50 000	0	58 461	
TOTAL DO PROJECTO 50315					50 000	50 000	0	58 461	0,0
50318 - REFORMULAÇÃO DO NO DA CANCELA	DRE	Regional	2013 - 2021	1. Financ. Nacional	0	0	0	0	
				3. Financ. Regional	50 000	36 192	0	0	
TOTAL DO PROJECTO 50318					50 000	36 192	0	0	0,0
50400 - RECONSTRUÇÃO DA ER 223 ENTRE O ESTREITO DA CALHETA E O JARDIM DO MAR	DRE	Regional	2013 - 2021	2. Financ. Comunitário	5 250 769	5 250 769	0	121 587	
				3. Financ. Regional	16 380 777	16 379 451	2 118 251	475 042	
TOTAL DO PROJECTO 50400					21 631 546	21 630 220	2 118 251	596 629	9,8
50990 - RECONSTRUÇÃO DE UM TROCO DA ER 220, BOAVENTURA / LOMBO DO URZAL. FALCA	DRE	Regional	2014 - 2020	1. Financ. Nacional	6 100	6 100	0	1 298 151	
				3. Financ. Regional	0	0	0	0	

Mapa VII - Investimento por Programas, Medidas e Projectos

Departamento/Programa/Medida/Projectos	Informação Projecto				DOTAÇÃO		DESPESA	Execução anos anteriores	TAXA DE EXECUÇÃO
	Entidade responsável	Âmbito geográfico	Ano Início / Ano Fim	Fontes Financiamento	INICIAL	CORRIGIDA			
1	2	3	4	6	7	8	9	10	11=9/8
SECRETARIA REGIONAL DE EQUIPAMENTOS E INFRAESTRUTURAS									
045 - PROMOÇÃO DOS TRANSPORTES SUSTENTÁVEIS									
013 - MELHORIA DA SEGURANÇA E DA OPERACIONALIDADE DAS INFRAESTRUTURAS E DOS EQUIPAMENTOS									
TOTAL DO PROJECTO 50990					6 100	6 100	0	1 298 151	0,0
51165 - RECONSTRUÇÃO DE PASSAGENS HIDRAULICAS E MUROS DE SUPORTE NA E.R 110 - TROÇO SANTO ANTONIO DA SERRA - REFERTA	DRE	Regional	2014 - 2020						
				1. Financ. Nacional	58 269	5 618	5 617	1 303 692	
				2. Financ. Comunitário	0	31 833	31 832	2 497 374	
				3. Financ. Regional	0	0	0	23	
TOTAL DO PROJECTO 51165					58 269	37 451	37 450	3 801 089	100,0
51250 - ESTABILIZAÇÃO DA ER 205 PALHEIRO FERREIRO	DRE	Regional	2015 - 2020						
				3. Financ. Regional	26 153	27 382	1 229	1 302 640	
TOTAL DO PROJECTO 51250					26 153	27 382	1 229	1 302 640	4,5
51253 - ESTABILIZAÇÃO DA ER 231 QUINTA GRANDE	DRE	Regional	2015 - 2020						
				3. Financ. Regional	22 051	22 051	4 881	1 137 550	
TOTAL DO PROJECTO 51253					22 051	22 051	4 881	1 137 550	22,1
51256 - REABILITAÇÃO DOS EQUIPAMENTOS DO TUNEL DO CANIÇAL	DRE	Regional	2015 - 2021						
				3. Financ. Regional	62 220	62 220	5 978	0	
TOTAL DO PROJECTO 51256					62 220	62 220	5 978	0	9,6
51380 - CONSERVAÇÃO CORRENTE POR CONTRATO - REDE VIARIA REGIONAL	DRE	Regional	2016 - 2021						

Mapa VII - Investimento por Programas, Medidas e Projetos

Departamento/Programa/Medida/Projectos	Informação Projecto				DOTAÇÃO		DESPESA	Execução anos anteriores	TAXA DE EXECUÇÃO
	Entidade responsável	Âmbito geográfico	Ano Início / Ano Fim	Fontes Financiamento	INICIAL	CORRIGIDA			
1	2	3	4	6	7	8	9	10	11=9/8
SECRETARIA REGIONAL DE EQUIPAMENTOS E INFRAESTRUTURAS									
045 - PROMOÇÃO DOS TRANSPORTES SUSTENTÁVEIS									
013 - MELHORIA DA SEGURANÇA E DA OPERACIONALIDADE DAS INFRAESTRUTURAS E DOS EQUIPAMENTOS									
				1. Financ. Nacional	2 947 000	3 711 325	2 193 562	3 187 356	
TOTAL DO PROJECTO 51380					2 947 000	3 711 325	2 193 562	3 187 356	59,1
51385 - BENEFICIAÇÃO DO TUNEL ENG.º DUARTE PACHECO	DRE	Regional	2016 - 2020						
				1. Financ. Nacional	75 356	75 356	1 328	3 750 290	
TOTAL DO PROJECTO 51385					75 356	75 356	1 328	3 750 290	1,8
51533 - ESTABILIZAÇÃO DA MARGEM ESQUERDA DA RIBEIRA DO JUNÇAL, ONDE ESTA IMPLANTADA A ER 110- PORTO DA CRUZ	DRE	Regional	2016 - 2020						
				1. Financ. Nacional	52 902	1 695	1 695	2 546 862	
				2. Financ. Comunitário	0	5 084	5 084	6 663 109	
				3. Financ. Regional	0	0	0	12 165	
TOTAL DO PROJECTO 51533					52 902	6 779	6 778	9 222 135	100,0
51704 - ESTRUTURAS PORTICADAS DE PROTEÇÃO A ER 101 - SEIXAL	DRE	Regional	2017 - 2021						
				1. Financ. Nacional	542 174	207 214	7 320	0	
				2. Financ. Comunitário	2 561 590	2 561 590	0	0	
				3. Financ. Regional	0	0	0	0	
TOTAL DO PROJECTO 51704					3 103 764	2 768 804	7 320	0	0,3
51707 - ESTABILIZAÇÃO DE TALUDE NA ER 107 CULMEAL - CURRAL DAS FREIRAS	DRE	Regional	2017 - 2021						
				1. Financ. Nacional	220 598	89 351	26 281	31 474	

Mapa VII - Investimento por Programas, Medidas e Projetos

Departamento/Programa/Medida/Projectos	Informação Projecto				DOTAÇÃO		DESPESA	Execução anos anteriores	TAXA DE EXECUÇÃO
	Entidade responsável	Âmbito geográfico	Ano Início / Ano Fim	Fontes Financiamento	INICIAL	CORRIGIDA			
1	2	3	4	6	7	8	9	10	11=9/8
SECRETARIA REGIONAL DE EQUIPAMENTOS E INFRAESTRUTURAS									
045 - PROMOÇÃO DOS TRANSPORTES SUSTENTÁVEIS									
013 - MELHORIA DA SEGURANÇA E DA OPERACIONALIDADE DAS INFRAESTRUTURAS E DOS EQUIPAMENTOS									
				2. Financ. Comunitário	1 159 823	1 159 823	0	0	
				3. Financ. Regional	0	0	0	0	
TOTAL DO PROJECTO 51707					1 380 421	1 249 174	26 281	31 474	2,1
51850 - PREVENÇÃO E MITIGAÇÃO DO RISCO DE DERROCADA NA ER104 MEIA LÉGUA	DRE	Regional	2017 - 2021						
				1. Financ. Nacional	256 207	28 020	27 450	83 570	
				2. Financ. Comunitário	1 341 507	1 341 507	0	0	
TOTAL DO PROJECTO 51850					1 597 714	1 369 527	27 450	83 570	2,0
51851 - PREVENÇÃO E MITIGAÇÃO DO RISCO DE DERROCADA NA ER110 CASAS PRÓXIMAS - PORTO DA CRUZ	DRE	Regional	2017 - 2021						
				1. Financ. Nacional	33 769	14 062	12 407	23 229	
				2. Financ. Comunitário	174 117	174 117	0	0	
TOTAL DO PROJECTO 51851					207 886	188 179	12 407	23 229	6,6
51852 - PREVENÇÃO E MITIGAÇÃO DO RISCO DE DERROCADA NA ER103 CABOUÇO	DRE	Regional	2017 - 2021						
				1. Financ. Nacional	94 446	95 750	0	8 235	
				2. Financ. Comunitário	0	0	0	0	
TOTAL DO PROJECTO 51852					94 446	95 750	0	8 235	0,0
51853 - PREVENÇÃO E MITIGAÇÃO DO RISCO DE DERROCADA NA ER103 CRUZINHAS	DRE	Regional	2017 - 2021						
				1. Financ. Nacional	131 854	28 671	28 670	35 344	

Mapa VII - Investimento por Programas, Medidas e Projetos

Departamento/Programa/Medida/Projectos	Informação Projecto				DOTAÇÃO		DESPESA	Execução anos anteriores	TAXA DE EXECUÇÃO
	Entidade responsável	Âmbito geográfico	Ano Início / Ano Fim	Fontes Financiamento	INICIAL	CORRIGIDA			
1	2	3	4	6	7	8	9	10	11=9/8
SECRETARIA REGIONAL DE EQUIPAMENTOS E INFRAESTRUTURAS									
045 - PROMOÇÃO DOS TRANSPORTES SUSTENTÁVEIS									
013 - MELHORIA DA SEGURANÇA E DA OPERACIONALIDADE DAS INFRAESTRUTURAS E DOS EQUIPAMENTOS									
				2. Financ. Comunitário	690 197	690 197	0	0	
TOTAL DO PROJECTO 51853					822 051	718 868	28 670	35 344	4,0
51855 - PREVENÇÃO E MITIGAÇÃO DO RISCO DE DERROCADA NA ER103 DEGOLADA	DRE	Regional	2017 - 2021						
				1. Financ. Nacional	127 328	33 449	33 449	48 917	
				2. Financ. Comunitário	664 272	627 087	0	0	
TOTAL DO PROJECTO 51855					791 600	660 536	33 449	48 917	5,1
51856 - PREVENÇÃO E MITIGAÇÃO DO RISCO DE DERROCADA NA ER110 LOMBO DAS FAIAS	DRE	Regional	2017 - 2021						
				1. Financ. Nacional	66 740	13 973	8 235	16 470	
				2. Financ. Comunitário	348 234	348 234	0	0	
TOTAL DO PROJECTO 51856					414 974	362 207	8 235	16 470	2,3
51857 - PREVENÇÃO E MITIGAÇÃO DO RISCO DE DERROCADA NA ER110 LONGUEIRA	DRE	Regional	2017 - 2021						
				1. Financ. Nacional	57 033	35 685	32 940	59 194	
				2. Financ. Comunitário	295 151	295 151	0	0	
TOTAL DO PROJECTO 51857					352 184	330 836	32 940	59 194	10,0
51858 - PREVENÇÃO E MITIGAÇÃO DO RISCO DE DERROCADA NA ER110 SERRADO	DRE	Regional	2017 - 2021						
				1. Financ. Nacional	22 642	19 215	16 470	30 500	
				2. Financ. Comunitário	116 614	116 614	0	0	

Mapa VII - Investimento por Programas, Medidas e Projetos

Departamento/Programa/Medida/Projectos	Informação Projecto				DOTAÇÃO		DESPESA	Execução anos anteriores	TAXA DE EXECUÇÃO
	Entidade responsável	Âmbito geográfico	Ano Inicio / Ano Fim	Fontes Financiamento	INICIAL	CORRIGIDA			
1	2	3	4	6	7	8	9	10	11=9/8
SECRETARIA REGIONAL DE EQUIPAMENTOS E INFRAESTRUTURAS									
045 - PROMOÇÃO DOS TRANSPORTES SUSTENTÁVEIS									
013 - MELHORIA DA SEGURANÇA E DA OPERACIONALIDADE DAS INFRAESTRUTURAS E DOS EQUIPAMENTOS									
TOTAL DO PROJECTO 51858					139 256	135 829	16 470	30 500	12,1
51873 - PREVENÇÃO E MITIGAÇÃO DO RISCO DE DERROCADAS NAS ESCÁRPAS SOBRANCEIRAS AO TÚNEL JOÃO ABEL DE FREITAS E NA ER 118 - TROÇO DE LIGAÇÃO À VIA RÁPIDA	DRE	Regional	2018 - 2020						
				2. Financ. Comunitário	2 401 406	2 401 947	1 604 764	11 588 379	
				3. Financ. Regional	750 211	754 578	314 439	2 255 577	
TOTAL DO PROJECTO 51873					3 151 617	3 156 525	1 919 203	13 843 956	60,8
51881 - RECONVERSÃO DA ILUMINAÇÃO PÚBLICA NA REDE VIÁRIA REGIONAL	DRE	Regional	2018 - 2020						
				1. Financ. Nacional	0	0	0	113 019	
				3. Financ. Regional	6 292	6 292	0	516 145	
TOTAL DO PROJECTO 51881					6 292	6 292	0	629 164	0,0
51891 - REABILITAÇÃO DAS ESTRUTURAS DE SUPORTE DA PLATAFORMA RODOVIÁRIA DA ER 101-SANTA CRUZ	DRE	Regional	2018 - 2022						
				1. Financ. Nacional	75 356	75 356	65 196	0	
TOTAL DO PROJECTO 51891					75 356	75 356	65 196	0	86,5
52016 - REFORMULAÇÃO DE ENTRONCAMENTO NA ER 120 E ACESSOS - PORTO SANTO	DRE	Regional	2019 - 2020						
				1. Financ. Nacional	524 328	524 328	417 672	318 760	
TOTAL DO PROJECTO 52016					524 328	524 328	417 672	318 760	79,7

Mapa VII - Investimento por Programas, Medidas e Projectos

Departamento/Programa/Medida/Projectos	Informação Projecto				DOTAÇÃO		DESPESA	Execução anos anteriores	TAXA DE EXECUÇÃO
	Entidade responsável	Âmbito geográfico	Ano Início / Ano Fim	Fontes Financiamento	INICIAL	CORRIGIDA			
1	2	3	4	6	7	8	9	10	11=9/8
SECRETARIA REGIONAL DE EQUIPAMENTOS E INFRAESTRUTURAS									
045 - PROMOÇÃO DOS TRANSPORTES SUSTENTÁVEIS									
013 - MELHORIA DA SEGURANÇA E DA OPERACIONALIDADE DAS INFRAESTRUTURAS E DOS EQUIPAMENTOS									
52017 - ER 204 - FIGUEIRINHAS. REFORMULAÇÃO DE 2 ENTRONCAMENTOS	DRE	Regional	2019 - 2021	1. Financ. Nacional	363 018	554 447	503 525	489 008	
TOTAL DO PROJECTO 52017					363 018	554 447	503 525	489 008	90,8
52031 - EQUIPAMENTOS DE SEGURANÇA ATIVA EM TÚNEIS	DRE	Regional	2019 - 2021	1. Financ. Nacional	0	0	0	0	
				3. Financ. Regional	422 459	722 070	714 920	0	
TOTAL DO PROJECTO 52031					422 459	722 070	714 920	0	99,0
52032 - REABILITAÇÃO DE PAVIMENTOS DE ESTRADAS REGIONAIS	DRE	Regional	2019 - 2024	1. Financ. Nacional	0	0	0	0	
				3. Financ. Regional	322 200	322 200	0	0	
TOTAL DO PROJECTO 52032					322 200	322 200	0	0	0,0
52088 - RECONSTRUÇÃO DA ER 219 - ILHA SANTANA	DRE	Nacional	2019 - 2020	3. Financ. Regional	1 722 283	1 858 671	460 243	0	
TOTAL DO PROJECTO 52088					1 722 283	1 858 671	460 243	0	24,8
52118 - ESTABILIZAÇÃO DA ER 222 - RIBEIRA BRAVA	DRE	Regional	2020 - 2021	1. Financ. Nacional	0	308 924	0	0	
				3. Financ. Regional	341 850	341 850	0	0	

Mapa VII - Investimento por Programas, Medidas e Projetos

Departamento/Programa/Medida/Projectos	Informação Projecto				DOTAÇÃO		DESPESA	Execução anos anteriores	TAXA DE EXECUÇÃO	
	Entidade responsável	Âmbito geográfico	Ano Início / Ano Fim	Fontes Financiamento	INICIAL	CORRIGIDA				
1	2	3	4	6	7	8	9	10	11=9/8	
SECRETARIA REGIONAL DE EQUIPAMENTOS E INFRAESTRUTURAS										
045 - PROMOÇÃO DOS TRANSPORTES SUSTENTÁVEIS										
013 - MELHORIA DA SEGURANÇA E DA OPERACIONALIDADE DAS INFRAESTRUTURAS E DOS EQUIPAMENTOS										
TOTAL DO PROJECTO 52118						341 850	650 774	0	0	0,0
52119 - PREVENÇÃO E MITIGAÇÃO DO RISCO DE DERROÇADAS NAS ESCARPAS SOBRANCEIRAS À E.R. 101 - SEIXAL (VE2 - T. JOÃO DELGADO)	DRE	Regional	2020 - 2021	3. Financ. Regional		103 700	103 700	0	0	
TOTAL DO PROJECTO 52119						103 700	103 700	0	0	0,0
52120 - REQUALIFICAÇÃO DA ER 204	DRE	Regional	2020 - 2021	3. Financ. Regional		107 400	107 400	0	0	
TOTAL DO PROJECTO 52120						107 400	107 400	0	0	0,0
52121 - CRIAÇÃO DE CIRCUITOS COM INTERESSE TURÍSTICO (PAMUS-RAM)	DRE	Regional	2020 - 2023	3. Financ. Regional		231 000	231 000	0	0	
TOTAL DO PROJECTO 52121						231 000	231 000	0	0	0,0
52164 - REQUALIFICAÇÃO DA ER 211 - TROÇO SÃO VICENTE/SAÍDA VE1	DRE	Nacional	2020 - 2021	3. Financ. Regional		207 400	207 400	0	0	
TOTAL DO PROJECTO 52164						207 400	207 400	0	0	0,0
52273 - SERVIÇOS DE CONCEÇÃO E MONITORIZAÇÃO DE TÚNEIS DA REDE RODOVIÁRIA REGIONAL	DRE	Regional	2020 - 2022	3. Financ. Regional		132 796	132 796	0	0	

Mapa VII - Investimento por Programas, Medidas e Projetos

Departamento/Programa/Medida/Projectos	Informação Projecto				DOTAÇÃO		DESPESA	Execução anos anteriores	TAXA DE EXECUÇÃO
	Entidade responsável	Âmbito geográfico	Ano Inicio / Ano Fim	Fontes Financiamento	INICIAL	CORRIGIDA			
1	2	3	4	6	7	8	9	10	11=9/8
SECRETARIA REGIONAL DE EQUIPAMENTOS E INFRAESTRUTURAS									
045 - PROMOÇÃO DOS TRANSPORTES SUSTENTÁVEIS									
013 - MELHORIA DA SEGURANÇA E DA OPERACIONALIDADE DAS INFRAESTRUTURAS E DOS EQUIPAMENTOS									
TOTAL DO PROJECTO 52273					132 796	132 796	0	0	0,0
TOTAL DA MEDIDA					41 655 847	42 256 000	8 643 439	39 972 121	20,5
TOTAL DO PROGRAMA					167 163 545	161 489 942	114 204 177	1 252 264 736	70,7

Mapa VII - Investimento por Programas, Medidas e Projetos

Departamento/Programa/Medida/Projectos	Informação Projecto				DOTAÇÃO		DESPESA	Execução anos anteriores	TAXA DE EXECUÇÃO
	Entidade responsável	Âmbito geográfico	Ano Início / Ano Fim	Fontes Financiamento	INICIAL	CORRIGIDA			
1	2	3	4	6	7	8	9	10	11=9/8
SECRETARIA REGIONAL DE EQUIPAMENTOS E INFRAESTRUTURAS									
046 - ENSINO, COMPETENCIAS E APRENDIZAGEM AO LONGO DA VIDA									
016 - GESTAO EFICIENTE DO SIST. EDUCAT-PROFISSIONAL E DAS INFRA. EDUCATIVAS FORMATIVAS DESPORTIVAS RECREIO									
50358 - BENEFICIAÇÃO CONSERVAÇÃO DE ESCOLAS	DRESC	Regional	2013 - 2023						
				1. Financ. Nacional	1 070 000	664 100	496 056	2 250 022	
				3. Financ. Regional	0	17 996	16 755	25 311	
TOTAL DO PROJECTO 50358					1 070 000	682 096	512 811	2 275 332	75,2
50936 - OUTRAS INFRA-ESTRUTURAS DESPORTIVAS E DE RECREIO	DRESC	Regional	2013 - 2023						
				1. Financ. Nacional	250 000	500	0	1 173 659	
				3. Financ. Regional	215 000	239 712	239 712	0	
TOTAL DO PROJECTO 50936					465 000	240 212	239 712	1 173 659	99,8
51153 - AQUISIÇÃO DE EQUIPAMENTOS ESCOLARES	DRESC	Regional	2014 - 2023						
				1. Financ. Nacional	100 000	100 000	85 635	259 231	
TOTAL DO PROJECTO 51153					100 000	100 000	85 635	259 231	85,6
51333 - BENEFICIAÇÃO E CONSERVAÇÃO DE CRECHES E JARDINS DE INFANCIA	DRESC	Regional	2015 - 2023						
				1. Financ. Nacional	50 000	61 200	60 954	135 640	
TOTAL DO PROJECTO 51333					50 000	61 200	60 954	135 640	99,6
51359 - ESCOLA BÁSICA E SECUNDÁRIA DA RIBEIRA BRAVA	DRESC	Regional	2015 - 2021						
				1. Financ. Nacional	888 380	663 627	387 372	409 251	
				2. Financ. Comunitário	4 750 820	4 750 820	2 125 842	2 181 169	

Mapa VII - Investimento por Programas, Medidas e Projetos

Departamento/Programa/Medida/Projectos	Informação Projecto				DOTAÇÃO		DESPESA	Execução anos anteriores	TAXA DE EXECUÇÃO
	Entidade responsável	Âmbito geográfico	Ano Início / Ano Fim	Fontes Financiamento	INICIAL	CORRIGIDA			
1	2	3	4	6	7	8	9	10	11=9/8
SECRETARIA REGIONAL DE EQUIPAMENTOS E INFRAESTRUTURAS									
046 - ENSINO, COMPETENCIAS E APRENDIZAGEM AO LONGO DA VIDA									
016 - GESTAO EFICIENTE DO SIST. EDUCAT-PROFISSIONAL E DAS INFRA. EDUCATIVAS FORMATIVAS DESPORTIVAS RECREIO									
TOTAL DO PROJECTO 51359					5 639 200	5 414 447	2 513 215	2 590 420	46,4
51548 - ESCOLA BÁSICA DO 2º E 3º CICLO E SECUNDÁRIA DO PORTO SANTO	DRESC	Regional	2016 - 2020						
				1. Financ. Nacional	11 705	11 705	9 569	919 540	
				2. Financ. Comunitário	60 495	60 495	54 222	5 160 086	
TOTAL DO PROJECTO 51548					72 200	72 200	63 791	6 079 626	88,4
51953 - BENEFICIAÇÃO/CONSERVAÇÃO DE PAVILHÕES GIMNODESPORTIVOS, POLIDESPORTIVOS E OUTRAS INFRAESTRUTURAS DESPORTIVAS EM ESTABELECIMENTOS DE ENSINO	DRESC	Regional	2018 - 2023						
				1. Financ. Nacional	350 000	350 069	216 780	672 408	
				3. Financ. Regional	0	0	0	2 805	
TOTAL DO PROJECTO 51953					350 000	350 069	216 780	675 214	61,9
51985 - AQUISIÇÃO DE EQUIPAMENTOS DESPORTIVOS PARA ESTABELECIMENTOS DE ENSINO	DRESC	Regional	2018 - 2023						
				1. Financ. Nacional	100 000	149 879	146 784	57 072	
TOTAL DO PROJECTO 51985					100 000	149 879	146 784	57 072	97,9
52049 - REABILITAÇÃO DA ESCOLA BÁSICA DOS 2º E 3º CICLOS E SECUNDÁRIA DO ESTREITO DE CÂMARA DE LOBOS	DRESC	Regional	2019 - 2020						
				1. Financ. Nacional	188 550	356 112	355 451	7 102	

Mapa VII - Investimento por Programas, Medidas e Projetos

Departamento/Programa/Medida/Projectos	Informação Projecto				DOTAÇÃO		DESPESA	Execução anos anteriores	TAXA DE EXECUÇÃO
	Entidade responsável	Âmbito geográfico	Ano Inicio / Ano Fim	Fontes Financiamento	INICIAL	CORRIGIDA			
1	2	3	4	6	7	8	9	10	11=9/8
SECRETARIA REGIONAL DE EQUIPAMENTOS E INFRAESTRUTURAS									
046 - ENSINO, COMPETENCIAS E APRENDIZAGEM AO LONGO DA VIDA									
016 - GESTAO EFICIENTE DO SIST. EDUCAT-PROFISSIONAL E DAS INFRA. EDUCATIVAS FORMATIVAS DESPORTIVAS RECREIO									
				2. Financ. Comunitário	926 350	926 350	877 905	40 244	
TOTAL DO PROJECTO 52049					1 114 900	1 282 462	1 233 356	47 346	96,2
52050 - REABILITAÇÃO DA ESCOLA BÁSICA DOS 2º E 3º CICLOS E SECUNDÁRIA ÂNGELO AUGUSTO DA SILVA	DRESC	Regional	2019 - 2022						
				1. Financ. Nacional	0	0	0	0	
				2. Financ. Comunitário	0	0	0	0	
				3. Financ. Regional	375 000	30 194	0	0	
TOTAL DO PROJECTO 52050					375 000	30 194	0	0	0,0
52051 - PAVILHÃO GIMNODESPORTIVO DO ESTREITO DE CÂMARA DE LOBOS	DRESC	Regional	2019 - 2021						
				1. Financ. Nacional	500 000	477 044	15 372	0	
TOTAL DO PROJECTO 52051					500 000	477 044	15 372	0	3,2
52052 - EXECUÇÃO DE COBERTURA DE POLIDESPORTIVOS DE ESCOLA BÁSICAS	DRESC	Regional	2019 - 2022						
				1. Financ. Nacional	206 450	543 875	371 435	0	
				2. Financ. Comunitário	1 014 650	1 054 630	328 881	0	
TOTAL DO PROJECTO 52052					1 221 100	1 598 505	700 316	0	43,8
52054 - ESCOLA BÁSICA DOS 2º E 3º CICLOS BARTOLOMEU PERESTRELO - SALAS DO PRÉ-ESCOLAR	DRESC	Regional	2019 - 2021						
				1. Financ. Nacional	60 000	0	0	0	

Mapa VII - Investimento por Programas, Medidas e Projetos

Departamento/Programa/Medida/Projectos	Informação Projecto				DOTAÇÃO		DESPESA	Execução anos anteriores	TAXA DE EXECUÇÃO
	Entidade responsável	Âmbito geográfico	Ano Início / Ano Fim	Fontes Financiamento	INICIAL	CORRIGIDA			
1	2	3	4	6	7	8	9	10	11=9/8
SECRETARIA REGIONAL DE EQUIPAMENTOS E INFRAESTRUTURAS									
046 - ENSINO, COMPETENCIAS E APRENDIZAGEM AO LONGO DA VIDA									
016 - GESTAO EFICIENTE DO SIST. EDUCAT-PROFISSIONAL E DAS INFRA. EDUCATIVAS FORMATIVAS DESPORTIVAS RECREIO									
				2. Financ. Comunitário	0	0	0	0	
TOTAL DO PROJECTO 52054					60 000	0	0	0	0,0
52097 - ESCOLA BÁSICA E SECUNDÁRIA DA RIBEIRA BRAVA - EQUIPAMENTO GIMNODESPORTIVO	DRESC	Regional	2019 - 2021						
				1. Financ. Nacional	9 750	0	0	0	
				2. Financ. Comunitário	55 250	15 270	0	0	
TOTAL DO PROJECTO 52097					65 000	15 270	0	0	0,0
52303 - OPRAM172-PISTA DE PATINAGEM DE VELOCIDADE NA ZONA OESTE DA MADEIRA	DRESC	Regional	2020 - 2021						
				1. Financ. Nacional	0	0	0	0	
				3. Financ. Regional	200 000	200 000	46 394	0	
TOTAL DO PROJECTO 52303					200 000	200 000	46 394	0	23,2
52304 - OPRAM91 - O CLUBE CÁ FORA - PORTO SANTO	DRESC	Regional	2020 - 2021						
				1. Financ. Nacional	0	0	0	0	
				3. Financ. Regional	50 000	50 000	28 147	0	
TOTAL DO PROJECTO 52304					50 000	50 000	28 147	0	56,3
52305 - OPRAM188-PARQUE INFANTIL, GINÁSIO E ZONA DE LAZER AO SÍTIO DO CAMPO DE CIMA - PST	DRESC	Regional	2020 - 2021						
				1. Financ. Nacional	0	0	0	0	

Mapa VII - Investimento por Programas, Medidas e Projetos

Departamento/Programa/Medida/Projectos	Informação Projecto				DOTAÇÃO		DESPESA	Execução anos anteriores	TAXA DE EXECUÇÃO
	Entidade responsável	Âmbito geográfico	Ano Inicio / Ano Fim	Fontes Financiamento	INICIAL	CORRIGIDA			
1	2	3	4	6	7	8	9	10	11=9/8
SECRETARIA REGIONAL DE EQUIPAMENTOS E INFRAESTRUTURAS									
046 - ENSINO, COMPETENCIAS E APRENDIZAGEM AO LONGO DA VIDA									
016 - GESTAO EFICIENTE DO SIST. EDUCAT-PROFISSIONAL E DAS INFRA. EDUCATIVAS FORMATIVAS DESPORTIVAS RECREIO									
				3. Financ. Regional	50 000	50 000	0	0	
TOTAL DO PROJECTO 52305					50 000	50 000	0	0	0,0
52306 - OPRAM69-REABILITAÇÃO DO EDIFÍCIO DA ANTIGA ESCOLA DO AMPARO - PONTA DO PARGO	DRESC	Regional	2020 - 2021						
				1. Financ. Nacional	0	0	0	0	
				3. Financ. Regional	75 000	75 000	0	0	
TOTAL DO PROJECTO 52306					75 000	75 000	0	0	0,0
TOTAL DA MEDIDA					11 557 400	10 848 578	5 863 267	13 293 540	54,0
TOTAL DO PROGRAMA					11 557 400	10 848 578	5 863 267	13 293 540	54,0

Mapa VII - Investimento por Programas, Medidas e Projectos

Departamento/Programa/Medida/Projectos	Informação Projecto				DOTAÇÃO		DESPESA	Execução anos anteriores	TAXA DE EXECUÇÃO
	Entidade responsável	Âmbito geográfico	Ano Inicio / Ano Fim	Fontes Financiamento	INICIAL	CORRIGIDA			
1	2	3	4	6	7	8	9	10	11=9/8
SECRETARIA REGIONAL DE EQUIPAMENTOS E INFRAESTRUTURAS									
047 - APERFEIÇOAMENTO E MODERNIZAÇÃO DO SISTEMA ADMINISTRATIVO									
021 - REFORÇO DA CAPACIDADE INSTITUCIONAL E DA EFICIÊNCIA DA ADMINISTRAÇÃO PÚBLICA E DOS SERVIÇOS PÚBLICOS									
52065 - FORMAÇÃO TÉCNICA	DRPRGOP	Regional	2019 - 2023						
				2. Financ. Comunitário	42 500	42 500	0	0	
				3. Financ. Regional	7 500	2 438	0	0	
TOTAL DO PROJECTO 52065					50 000	44 938	0	0	0,0
TOTAL DA MEDIDA					50 000	44 938	0	0	0,0
TOTAL DO PROGRAMA					50 000	44 938	0	0	0,0

Mapa VII - Investimento por Programas, Medidas e Projetos

Departamento/Programa/Medida/Projectos	Informação Projecto				DOTAÇÃO		DESPESA	Execução anos anteriores	TAXA DE EXECUÇÃO
	Entidade responsável	Âmbito geográfico	Ano Inicio / Ano Fim	Fontes Financiamento	INICIAL	CORRIGIDA			
1	2	3	4	6	7	8	9	10	11=9/8
SECRETARIA REGIONAL DE EQUIPAMENTOS E INFRAESTRUTURAS									
048 - PROMOÇÃO DA INCLUSÃO SOCIAL E COMBATE A POBREZA									
022 - PROMOVER A COESÃO E A INCLUSÃO SOCIAL									
51987 - BENEFICIAÇÃO E CONSERVAÇÃO DE EQUIPAMENTOS/INFRAESTRUTURAS CÍVICAS E SÓCIO-CULTURAIS	DRESC	Regional	2018 - 2021						
				1. Financ. Nacional	0	79 300	24 280	27 442	
				3. Financ. Regional	500 000	232 000	0	0	
TOTAL DO PROJECTO 51987					500 000	311 300	24 280	27 442	7,8
52249 - CENTRO CÍVICO DO MONTE	DRESC	Regional	2020 - 2021						
				1. Financ. Nacional	50 000	0	0	0	
TOTAL DO PROJECTO 52249					50 000	0	0	0	0,0
TOTAL DA MEDIDA					550 000	311 300	24 280	27 442	7,8

Mapa VII - Investimento por Programas, Medidas e Projetos

Departamento/Programa/Medida/Projectos	Informação Projecto				DOTAÇÃO		DESPESA	Execução anos anteriores	TAXA DE EXECUÇÃO
	Entidade responsável	Âmbito geográfico	Ano Início / Ano Fim	Fontes Financiamento	INICIAL	CORRIGIDA			
1	2	3	4	6	7	8	9	10	11=9/8
SECRETARIA REGIONAL DE EQUIPAMENTOS E INFRAESTRUTURAS									
048 - PROMOÇÃO DA INCLUSÃO SOCIAL E COMBATE A POBREZA									
023 - QUALIFICAÇÃO DE PESSOAS COM DEFICIÊNCIA OU INCAPACIDADE									
51959 - OUTRAS INFRAESTRUTURAS, EQUIPAMENTOS DE APOIO, EDUCAÇÃO ESPECIAL E REABILITAÇÃO	DRESC	Regional	2018 - 2023						
				1. Financ. Nacional	150 000	0	0	156 440	
				3. Financ. Regional	0	0	0	0	
TOTAL DO PROJECTO 51959					150 000	0	0	156 440	0,0
52307 - OPRAM218-REABILITAÇÃO E MODERNIZAÇÃO DA QUINTA DO LEME	DRESC	Regional	2020 - 2021						
				1. Financ. Nacional	0	0	0	0	
				3. Financ. Regional	50 000	50 000	23 798	0	
TOTAL DO PROJECTO 52307					50 000	50 000	23 798	0	47,6
TOTAL DA MEDIDA					200 000	50 000	23 798	156 440	47,6
TOTAL DO PROGRAMA					750 000	361 300	48 078	183 882	13,3

Mapa VII - Investimento por Programas, Medidas e Projectos

Departamento/Programa/Medida/Projectos	Informação Projecto				DOTAÇÃO		DESPESA	Execução anos anteriores	TAXA DE EXECUÇÃO
	Entidade responsável	Âmbito geográfico	Ano Inicio / Ano Fim	Fontes Financiamento	INICIAL	CORRIGIDA			
1	2	3	4	6	7	8	9	10	11=9/8
SECRETARIA REGIONAL DE EQUIPAMENTOS E INFRAESTRUTURAS									
050 - SAUDE									
029 - MELHORIA E REORDENAMENTO DA REDE DE INFRAESTRUTURAS DO SECTOR DA SAÚDE									
51389 - ESTUDOS E PROJETOS DE INFRAESTRUTURAS DE SAÚDE	DRESC	Regional	2016 - 2023	1. Financ. Nacional	30 000	30 000	0	0	
TOTAL DO PROJECTO 51389					30 000	30 000	0	0	0,0
51534 - REMODELAÇÃO E BENEFICIAÇÃO DE INFRAESTRUTURAS DE SAÚDE	DRESC	Regional	2016 - 2023	1. Financ. Nacional	300 000	38 380	0	1 123 392	
TOTAL DO PROJECTO 51534					300 000	38 380	0	1 123 392	0,0
51823 - REMODELAÇÃO E BENEFICIAÇÃO DE INFRAESTRUTURAS HOSPITALARES	DRESC	Regional	2017 - 2023	1. Financ. Nacional	600 000	812 500	399 226	2 348 110	
TOTAL DO PROJECTO 51823					600 000	812 500	399 226	2 348 110	49,1
51824 - HOSPITAL CENTRAL DA MADEIRA - ESTUDOS E PROJETOS	DRESC	Regional	2016 - 2025	1. Financ. Nacional	178 000	148 000	11 450	1 033 720	
TOTAL DO PROJECTO 51824					178 000	148 000	11 450	1 033 720	7,7
51982 - HOSPITAL CENTRAL DA MADEIRA	DRESC	Regional	2018 - 2035	1. Financ. Nacional	17 155 757	17 155 757	0	0	
				3. Financ. Regional	17 155 757	17 155 757	0	0	
TOTAL DO PROJECTO 51982					34 311 514	34 311 514	0	0	0,0
52058 - HOSPITAL DR. NÉLIO MENDONÇA - REABILITAÇÃO DO BLOCO CENTRAL E DAS URGÊNCIAS	DRESC	Regional	2019 - 2022						

Mapa VII - Investimento por Programas, Medidas e Projetos

Departamento/Programa/Medida/Projectos	Informação Projecto				DOTAÇÃO		DESPESA	Execução anos anteriores	TAXA DE EXECUÇÃO
	Entidade responsável	Âmbito geográfico	Ano Inicio / Ano Fim	Fontes Financiamento	INICIAL	CORRIGIDA			
1	2	3	4	6	7	8	9	10	11=9/8
SECRETARIA REGIONAL DE EQUIPAMENTOS E INFRAESTRUTURAS									
050 - SAUDE									
029 - MELHORIA E REORDENAMENTO DA REDE DE INFRAESTRUTURAS DO SECTOR DA SAÚDE									
TOTAL DO PROJECTO 52058									
52059 - REABILITAÇÃO DO CENTRO DE SAÚDE DO ARCO DA CALHETA	DRESC	Regional	2019 - 2021						
TOTAL DO PROJECTO 52059									
52389 - OUTRAS ACÇÕES, SERVIÇOS E INTERVENÇÕES EM INFRAESTRUTURAS DE SAÚDE	DRESC	Regional	2020 - 2021						
TOTAL DO PROJECTO 52389									
TOTAL DA MEDIDA									

Mapa VII - Investimento por Programas, Medidas e Projetos

Departamento/Programa/Medida/Projectos	Informação Projecto				DOTAÇÃO		DESPESA	Execução anos anteriores	TAXA DE EXECUÇÃO
	Entidade responsável	Âmbito geográfico	Ano Inicio / Ano Fim	Fontes Financiamento	INICIAL	CORRIGIDA			
1	2	3	4	6	7	8	9	10	11=9/8
SECRETARIA REGIONAL DE EQUIPAMENTOS E INFRAESTRUTURAS									
050 - SAUDE									
069 - CONTINGÊNCIA COVID 2019 - PREVENÇÃO, CONTENÇÃO, MITIGAÇÃO E TRATAMENTO									
52331 - CONTINGÊNCIA COVID-2019 - REMODELAÇÃO E BENEFICIAÇÃO DE INFRAESTRUTURAS HOSPITALARES	DRESC	Regional	2020 - 2020						
				1. Financ. Nacional	0	581 080	0	0	
				3. Financ. Regional	0	2 751 949	1 959 093	0	
TOTAL DO PROJECTO 52331					0	3 333 029	1 959 093	0	58,8
52332 - CONTINGÊNCIA COVID-2019 - REMODELAÇÃO E BENEFICIAÇÃO DE INFRAESTRUTURAS DE SAÚDE	DRESC	Regional	2020 - 2020						
				1. Financ. Nacional	0	23 749	0	0	
				3. Financ. Regional	0	23 749	23 749	0	
TOTAL DO PROJECTO 52332					0	47 498	23 749	0	50,0
TOTAL DA MEDIDA					0	3 380 527	1 982 842	0	58,7
TOTAL DO PROGRAMA					35 889 514	38 796 921	2 437 519	4 519 161	6,3

Mapa VII - Investimento por Programas, Medidas e Projectos

Departamento/Programa/Medida/Projectos	Informação Projecto				DOTAÇÃO		DESPESA	Execução anos anteriores	TAXA DE EXECUÇÃO
	Entidade responsável	Âmbito geográfico	Ano Inicio / Ano Fim	Fontes Financiamento	INICIAL	CORRIGIDA			
1	2	3	4	6	7	8	9	10	11=9/8
SECRETARIA REGIONAL DE EQUIPAMENTOS E INFRAESTRUTURAS									
052 - ORDENAMENTO URBANO E TERRITORIAL									
034 - ORDENAMENTO URBANO E RURAL									
50924 - ARRANJO URBANÍSTICO DO LARGO DE SÃO ROQUE	DRESC	Regional	2013 - 2020	1. Financ. Nacional	10 000	10 000	0	541 489	
TOTAL DO PROJECTO 50924					10 000	10 000	0	541 489	0,0
51562 - OUTRAS AÇÕES SERVIÇOS E OBRAS DE EQUIPAMENTOS URBANOS	DRESC	Regional	2016 - 2023	1. Financ. Nacional	30 000	0	0	210 522	
				3. Financ. Regional	0	5 463	0	49 954	
TOTAL DO PROJECTO 51562					30 000	5 463	0	260 477	0,0
52060 - INFRAESTRUTURAS DE ACESSO E DE SEGURANÇA NAS ZONAS ALTAS DO FUNCHAL	DRESC	Regional	2019 - 2021	1. Financ. Nacional	50 000	0	0	0	
TOTAL DO PROJECTO 52060					50 000	0	0	0	0,0
52061 - JARDIM DO GARAJAU	DRESC	Regional	2019 - 2020	1. Financ. Nacional	50 000	72 956	64 181	1 069 958	
TOTAL DO PROJECTO 52061					50 000	72 956	64 181	1 069 958	88,0
TOTAL DA MEDIDA					140 000	88 419	64 181	1 871 924	72,6

Mapa VII - Investimento por Programas, Medidas e Projetos

Departamento/Programa/Medida/Projectos	Informação Projecto				DOTAÇÃO		DESPESA	Execução anos anteriores	TAXA DE EXECUÇÃO
	Entidade responsável	Âmbito geográfico	Ano Inicio / Ano Fim	Fontes Financiamento	INICIAL	CORRIGIDA			
1	2	3	4	6	7	8	9	10	11=9/8
SECRETARIA REGIONAL DE EQUIPAMENTOS E INFRAESTRUTURAS									
052 - ORDENAMENTO URBANO E TERRITORIAL									
035 - REABILITAÇÃO URBANA									
50783 - RECUPERACAO URBANA DA PARCELA CENTO E TRINTA E DOIS DO ILHEU DE CAMARA DE LOBOS (LUZIRAO)	DRESC	Regional	2013 - 2020						
				3. Financ. Regional	0	10 505	0	0	
TOTAL DO PROJECTO 50783					0	10 505	0	0	0,0
TOTAL DA MEDIDA					0	10 505	0	0	0,0

Mapa VII - Investimento por Programas, Medidas e Projetos

Departamento/Programa/Medida/Projectos	Informação Projecto				DOTAÇÃO		DESPESA	Execução anos anteriores	TAXA DE EXECUÇÃO
	Entidade responsável	Âmbito geográfico	Ano Início / Ano Fim	Fontes Financiamento	INICIAL	CORRIGIDA			
1	2	3	4	6	7	8	9	10	11=9/8
SECRETARIA REGIONAL DE EQUIPAMENTOS E INFRAESTRUTURAS									
052 - ORDENAMENTO URBANO E TERRITORIAL									
040 - INFRAESTRUTURAS PÚBLICAS									
50403 - BENEFICIAÇÃO DE EDIFÍCIOS E EQUIPAMENTOS PÚBLICOS	DRESC	Regional	2013 - 2023	1. Financ. Nacional	150 000	207 900	206 485	388 676	
				3. Financ. Regional	0	1 200	1 162	23 540	
TOTAL DO PROJECTO 50403					150 000	209 100	207 647	412 216	99,3
51859 - RECONVERSAO DO PARQUE TEMATICO DA MADEIRA	SDMN	Regional	2018 - 2020	2. Financ. Comunitário	479 879	835 952	659 499	0	
				3. Financ. Regional	208 889	393 885	376 814	166 853	
TOTAL DO PROJECTO 51859					688 768	1 229 837	1 036 313	166 853	84,3
51860 - EMPREITADA DE REABILITAÇÃO DO PREDIO LOCALIZADO A RUA DE SAO PEDRO, N.ºS 23, 25 E 27, FUNCHAL	PATRIRAM	Regional	2018 - 2021	3. Financ. Regional	253 760	157 320	0	0	
TOTAL DO PROJECTO 51860					253 760	157 320	0	0	0,0
52020 - GESTÃO DO EDIFÍCIO DO CAMPO DA BARCA -SREI	GSRAPÉ	Regional	2019 - 2024	3. Financ. Regional	591 000	682 882	44 765	129 409	
TOTAL DO PROJECTO 52020					591 000	682 882	44 765	129 409	6,6
52062 - CANIL DA PSP - PENTEADA	DRESC	Regional	2019 - 2020	3. Financ. Regional	245 000	245 000	116 807	0	
TOTAL DO PROJECTO 52062					245 000	245 000	116 807	0	47,7
52131 - AQUISIÇÃO DE EDIFÍCIOS	PATRIRAM	Regional	2020 - 2020						

Mapa VII - Investimento por Programas, Medidas e Projectos

Departamento/Programa/Medida/Projectos	Informação Projecto				DOTAÇÃO		DESPESA	Execução anos anteriores	TAXA DE EXECUÇÃO
	Entidade responsável	Âmbito geográfico	Ano Inicio / Ano Fim	Fontes Financiamento	INICIAL	CORRIGIDA			
1	2	3	4	6	7	8	9	10	11=9/8
SECRETARIA REGIONAL DE EQUIPAMENTOS E INFRAESTRUTURAS									
052 - ORDENAMENTO URBANO E TERRITORIAL									
040 - INFRAESTRUTURAS PÚBLICAS									
				3. Financ. Regional	459 485	459 485	430 000	0	
TOTAL DO PROJECTO 52131					459 485	459 485	430 000	0	93,6
52132 - EMPREITADA DE REABILITAÇÃO DO PRÉDIO LOCALIZADO À RUA DO SEMINÁRIO, N.ºS 6 E 8 NO FUNCHAL	PATRIRAM	Regional	2020 - 2020						
				3. Financ. Regional	488 000	488 000	31 971	0	
TOTAL DO PROJECTO 52132					488 000	488 000	31 971	0	6,6
52133 - EMPREITADA DE REABILITAÇÃO DO PAVILHAO DA ESCOLA JAIME MONIZ	PATRIRAM	Regional	2020 - 2020						
				3. Financ. Regional	150 000	246 440	162 882	0	
TOTAL DO PROJECTO 52133					150 000	246 440	162 882	0	66,1
52134 - EMPREITADA DE REABILITAÇÃO DA POUSADA DA JUVENTUDE	PATRIRAM	Regional	2020 - 2020						
				3. Financ. Regional	250 000	250 000	243 314	0	
TOTAL DO PROJECTO 52134					250 000	250 000	243 314	0	97,3
52142 - GESTÃO E MANUTENÇÃO DOS EDIFÍCIOS	PATRIRAM	Regional	2020 - 2020						
				3. Financ. Regional	493 664	493 664	217 064	0	
TOTAL DO PROJECTO 52142					493 664	493 664	217 064	0	44,0
52218 - REABILITAÇÃO DE INFRAESTRUTURAS E EQUIPAMENTOS DA SDPS, SA	SDPS	Regional	2020 - 2021						
				1. Financ. Nacional	0	0	0	0	
				3. Financ. Regional	60 615	60 615	1 702	0	
TOTAL DO PROJECTO 52218					60 615	60 615	1 702	0	2,8

Mapa VII - Investimento por Programas, Medidas e Projetos

Departamento/Programa/Medida/Projectos	Informação Projecto				DOTAÇÃO		DESPESA	Execução anos anteriores	TAXA DE EXECUÇÃO
	Entidade responsável	Âmbito geográfico	Ano Inicio / Ano Fim	Fontes Financiamento	INICIAL	CORRIGIDA			
1	2	3	4	6	7	8	9	10	11=9/8
SECRETARIA REGIONAL DE EQUIPAMENTOS E INFRAESTRUTURAS									
052 - ORDENAMENTO URBANO E TERRITORIAL									
040 - INFRAESTRUTURAS PÚBLICAS									
52224 - REABILITAÇÃO DE INFRAESTRUTURAS E EQUIPAMENTOS DA SMD, SA	SMD	Regional	2020 - 2023	1. Financ. Nacional 3. Financ. Regional	0 18 165	0 18 165	0 1 491	0 0	
TOTAL DO PROJECTO 52224					18 165	18 165	1 491	0	8,2
52230 - REABILITAÇÃO DE INFRAESTRUTURAS E EQUIPAMENTOS DA SDPO, SA	SPDZOM	Regional	2020 - 2022	1. Financ. Nacional 3. Financ. Regional	0 60 615	0 60 615	0 1 617	0 0	
TOTAL DO PROJECTO 52230					60 615	60 615	1 617	0	2,7
52232 - REABILITAÇÃO DE INFRAESTRUTURAS E EQUIPAMENTOS DA SDNM, SA	SDMN	Regional	2020 - 2022	1. Financ. Nacional 3. Financ. Regional	0 11 395	0 11 395	0 1 787	0 0	
TOTAL DO PROJECTO 52232					11 395	11 395	1 787	0	15,7
52388 - REABILITAÇÃO DAS INFRAESTRUTURAS DA FRENTE MAR CONTÍGUAS À FOZ DA RIBEIRA DA MADALENA DO MAR	SPDZOM	Regional	2020 - 2021	3. Financ. Regional	0	297 683	11 590	0	
TOTAL DO PROJECTO 52388					0	297 683	11 590	0	3,9
52390 - PREVENÇÃO E MITIGAÇÃO DE RISCOS DE DERROCADA NA ESCARPA SOBRANCEIRA TÚNEL LIGAÇÃO ER 101 VE3 A VILA DA PONTA DO SOL E GUTINAGEM PARA CONS. PAL. ZINOS	SPDZOM	Regional	2020 - 2022						

Mapa VII - Investimento por Programas, Medidas e Projectos

Departamento/Programa/Medida/Projectos	Informação Projecto				DOTAÇÃO		DESPESA	Execução anos anteriores	TAXA DE EXECUÇÃO
	Entidade responsável	Âmbito geográfico	Ano Inicio / Ano Fim	Fontes Financiamento	INICIAL	CORRIGIDA			
1	2	3	4	6	7	8	9	10	11=9/8
SECRETARIA REGIONAL DE EQUIPAMENTOS E INFRAESTRUTURAS									
052 - ORDENAMENTO URBANO E TERRITORIAL									
040 - INFRAESTRUTURAS PÚBLICAS									
TOTAL DO PROJECTO 52390									
52405 - REABILITAÇÃO DAS INFRAESTRUTURAS E EQUIPAMENTOS DO CENTRO DESPORTIVO DA MADEIRA	SPDZOM	Regional	2020 - 2022						
				1. Financ. Nacional	0	0	0	0	
				3. Financ. Regional	0	29 398	0	0	
TOTAL DO PROJECTO 52405					0	29 398	0	0	0,0
52428 - REVITALIZAÇÃO DA PRAIA DA ALAGOA	SMD	Regional	2020 - 2022						
				3. Financ. Regional	0	12 200	0	0	
TOTAL DO PROJECTO 52428					0	12 200	0	0	0,0
52430 - REABILITAÇÃO DO PASSEIO MARÍTIMO DA PRAIA FORMOSA - SOCORRIDOS	SMD	Regional	2020 - 2022						
				3. Financ. Regional	0	0	0	0	
TOTAL DO PROJECTO 52430					0	0	0	0	0,0
52478 - MELHORAMENTO E CONSERVAÇÃO DO EDIFÍCIO - CENTRO CULTURAL E DE CONGRESSOS	SDPS	Regional	2020 - 2021						
				3. Financ. Regional	0	0	0	0	
TOTAL DO PROJECTO 52478					0	0	0	0	0,0
52479 - REVITALIZAÇÃO DO EMPREENDIMENTO - CENTRO HÍPICO	SDPS	Regional	2020 - 2021						
				3. Financ. Regional	0	0	0	0	

Mapa VII - Investimento por Programas, Medidas e Projetos

Departamento/Programa/Medida/Projectos	Informação Projecto				DOTAÇÃO		DESPESA	Execução anos anteriores	TAXA DE EXECUÇÃO
	Entidade responsável	Âmbito geográfico	Ano Inicio / Ano Fim	Fontes Financiamento	INICIAL	CORRIGIDA			
1	2	3	4	6	7	8	9	10	11=9/8
SECRETARIA REGIONAL DE EQUIPAMENTOS E INFRAESTRUTURAS									
052 - ORDENAMENTO URBANO E TERRITORIAL									
040 - INFRAESTRUTURAS PÚBLICAS									
TOTAL DO PROJECTO 52479					0	0	0	0	0,0
52480 - ADAPTAÇÃO DO EDIFÍCIO ESTÁDIO DE DESPORTOS DE PRAIA, ESTRADA - ESTÁDIO DE DESPORTOS DE PRAIA	SDPS	Regional	2020 - 2022	1. Financ. Nacional	0	0	0	0	
TOTAL DO PROJECTO 52480					0	0	0	0	0,0
52481 - REFORMULAÇÃO DAS ÁREAS INTERIORES E EXTERIORES - PENEDO DO SONO	SDPS	Nacional	2020 - 2022	1. Financ. Nacional	0	0	0	0	
TOTAL DO PROJECTO 52481					0	0	0	0	0,0
52482 - REDE VIÁRIA E LOTEAMENTO - CAMPO DE GOLFE DO PORTO SANTO	SDPS	Regional	2020 - 2022	1. Financ. Nacional	0	0	0	0	
TOTAL DO PROJECTO 52482					0	0	0	0	0,0
52487 - CONCLUSÃO DOS TRABALHOS DOS ARMAZÉNS POENTE - ARMAZÉNS POENTE PORTO DO FUNCHAL	SMD	Regional	2020 - 2022	3. Financ. Regional	0	0	0	0	
TOTAL DO PROJECTO 52487					0	0	0	0	0,0
52488 - REABILITAÇÃO DAS INFRAESTRUTURAS E EQUIPAMENTOS INTERIORES E EXTERIORES - SALINAS	SMD	Regional	2020 - 2022	3. Financ. Regional	0	0	0	0	
TOTAL DO PROJECTO 52488					0	0	0	0	0,0

Mapa VII - Investimento por Programas, Medidas e Projetos

Departamento/Programa/Medida/Projectos	Informação Projecto				DOTAÇÃO		DESPESA	Execução anos anteriores	TAXA DE EXECUÇÃO
	Entidade responsável	Âmbito geográfico	Ano Início / Ano Fim	Fontes Financiamento	INICIAL	CORRIGIDA			
1	2	3	4	6	7	8	9	10	11=9/8
SECRETARIA REGIONAL DE EQUIPAMENTOS E INFRAESTRUTURAS									
052 - ORDENAMENTO URBANO E TERRITORIAL									
040 - INFRAESTRUTURAS PÚBLICAS									
52490 - TRABALHOS DE RECUPERAÇÃO E MELHORAMENTO DO COMPLEXO BALNEAR DA FOZ DA RIBEIRA DO FAIAL	SDMN	Regional	2020 - 2022	1. Financ. Nacional	0	0	0	0	
TOTAL DO PROJECTO 52490					0	0	0	0	0,0
52491 - REVITALIZAÇÃO DO EMPREENDIMENTO / CONSERVAÇÃO - PARQUE TEMÁTICO DA MADEIRA	SDMN	Regional	2020 - 2022	1. Financ. Nacional	0	0	0	0	
TOTAL DO PROJECTO 52491					0	0	0	0	0,0
52492 - TRABALHOS DE REABILITAÇÃO E MELHORAMENTO DO EDIFÍCIO E ZONAS EXTERIORES - CENTRO CÍVICO DE SANTANA	SDMN	Regional	2020 - 2022	1. Financ. Nacional	0	0	0	0	
TOTAL DO PROJECTO 52492					0	0	0	0	0,0
52493 - REFORMULAÇÃO DO COMPLEXO BALNEAR DE SÃO JORGE - ZONA BALNEAR DA FOZ DA RIBEIRA DE SÃO JORGE	SDMN	Regional	2020 - 2022	1. Financ. Nacional	0	0	0	0	
TOTAL DO PROJECTO 52493					0	0	0	0	0,0
52494 - RECUPERAÇÃO DE EDIFÍCIOS, ZONAS EXTERIORES E EQUIPAMENTOS - ÁREAS DE SERVIÇO E PARQUE URBANO DE SÃO VICENTE	SDMN	Regional	2020 - 2022	1. Financ. Nacional	0	0	0	0	

Mapa VII - Investimento por Programas, Medidas e Projetos

Departamento/Programa/Medida/Projectos	Informação Projecto				DOTAÇÃO		DESPESA	Execução anos anteriores	TAXA DE EXECUÇÃO
	Entidade responsável	Âmbito geográfico	Ano Início / Ano Fim	Fontes Financiamento	INICIAL	CORRIGIDA			
1	2	3	4	6	7	8	9	10	11=9/8
SECRETARIA REGIONAL DE EQUIPAMENTOS E INFRAESTRUTURAS									
052 - ORDENAMENTO URBANO E TERRITORIAL									
040 - INFRAESTRUTURAS PÚBLICAS									
TOTAL DO PROJECTO 52494						0	0	0	0,0
52495 - TRABALHOS DE REABILITAÇÃO DO EMPREENDIMENTO - PISCINAS NATURAIS DO SEIXAL	SDMN	Regional	2020 - 2022	1. Financ. Nacional		0	0	0	0
TOTAL DO PROJECTO 52495						0	0	0	0,0
52496 - TRABALHOS REABILITAÇÃO E DINAMIZAÇÃO DO ESPAÇO - ESTACIONAMENTO PORTO MONIZ	SDMN	Regional	2020 - 2022	1. Financ. Nacional		0	0	0	0
TOTAL DO PROJECTO 52496						0	0	0	0,0
52498 - REVITALIZAÇÃO DA LAGOA E ZONAS ENVOLVENTES	SPDZOM	Regional	2020 - 2022	1. Financ. Nacional		0	0	0	0
TOTAL DO PROJECTO 52498						0	0	0	0,0
52499 - RECUPERAÇÃO GERAL DAS ÁREAS EXTERIORES E MOBILIÁRIO URBANO - ZONA DESPORTIVA DO ARCO DA CALHETA	SPDZOM	Regional	2020 - 2022	1. Financ. Nacional		0	0	0	0
TOTAL DO PROJECTO 52499						0	0	0	0,0
52500 - PRESTAÇÕES DE SERVIÇOS PARA A EXECUÇÃO DO CAMPO DE GOLFE DA PONTA DO PARGO	SPDZOM	Regional	2020 - 2022	1. Financ. Nacional		0	0	0	0
TOTAL DO PROJECTO 52500						0	0	0	0,0

Mapa VII - Investimento por Programas, Medidas e Projetos

Departamento/Programa/Medida/Projectos	Informação Projecto				DOTAÇÃO		DESPESA	Execução anos anteriores	TAXA DE EXECUÇÃO
	Entidade responsável	Âmbito geográfico	Ano Inicio / Ano Fim	Fontes Financiamento	INICIAL	CORRIGIDA			
1	2	3	4	6	7	8	9	10	11=9/8
SECRETARIA REGIONAL DE EQUIPAMENTOS E INFRAESTRUTURAS									
052 - ORDENAMENTO URBANO E TERRITORIAL									
040 - INFRAESTRUTURAS PÚBLICAS									
52509 - REFORÇO DA COBERTURA E IMPLEMENTAÇÃO / REABILITAÇÃO DO EMPREENDIMENTO - MERCADO / PRAÇA DO BARQUEIRO	SDPS	Regional	2020 - 2021	3. Financ. Regional	0	0	0	0	
TOTAL DO PROJECTO 52509					0	0	0	0	0,0
52512 - REVITALIZAÇÃO DAS INFRAESTRUTURAS DO CAMPO DE TÊNIS - COMPLEXO CAMPO TÊNIS	SDPS	Regional	2020 - 2022	3. Financ. Regional	0	0	0	0	
TOTAL DO PROJECTO 52512					0	0	0	0	0,0
TOTAL DA MEDIDA					3 920 467	4 951 799	2 508 951	708 478	50,7

Mapa VII - Investimento por Programas, Medidas e Projetos

Departamento/Programa/Medida/Projectos	Informação Projecto				DOTAÇÃO		DESPESA	Execução anos anteriores	TAXA DE EXECUÇÃO
	Entidade responsável	Âmbito geográfico	Ano Inicio / Ano Fim	Fontes Financiamento	INICIAL	CORRIGIDA			
1	2	3	4	6	7	8	9	10	11=9/8
SECRETARIA REGIONAL DE EQUIPAMENTOS E INFRAESTRUTURAS									
052 - ORDENAMENTO URBANO E TERRITORIAL									
069 - CONTINGÊNCIA COVID 2019 - PREVENÇÃO, CONTENÇÃO, MITIGAÇÃO E TRATAMENTO									
52483 - MEDIDAS DE AUTOPROTEÇÃO E IMPLEMENTAÇÃO DE MEDIDAS COVID-19 SAFETY & CLEAN	SDPS	Regional	2020 - 2021	3. Financ. Regional	0	0	0	0	
TOTAL DO PROJECTO 52483					0	0	0	0	0,0
52497 - MEDIDAS DE AUTOPROTEÇÃO E IMPLEMENTAÇÃO DE MEDIDAS COVID-19 SAFETY & CLEAN	SDMN	Regional	2020 - 2021	3. Financ. Regional	0	0	0	0	
TOTAL DO PROJECTO 52497					0	0	0	0	0,0
52501 - MEDIDAS DE AUTOPROTEÇÃO E IMPLEMENTAÇÃO DE MEDIDAS COVID-19 SAFETY & CLEAN	SPDZOM	Regional	2020 - 2021	3. Financ. Regional	0	0	0	0	
TOTAL DO PROJECTO 52501					0	0	0	0	0,0
52522 - MEDIDAS COVID-19 - INCENTIVO EXTRAORDINÁRIO À NORMALIZAÇÃO	SMD	Regional	2020 - 2021	3. Financ. Regional	0	0	0	0	
TOTAL DO PROJECTO 52522					0	0	0	0	0,0
TOTAL DA MEDIDA					0	0	0	0	0,0

Mapa VII - Investimento por Programas, Medidas e Projetos

Departamento/Programa/Medida/Projectos	Informação Projecto				DOTAÇÃO		DESPESA	Execução anos anteriores	TAXA DE EXECUÇÃO
	Entidade responsável	Âmbito geográfico	Ano Inicio / Ano Fim	Fontes Financiamento	INICIAL	CORRIGIDA			
1	2	3	4	6	7	8	9	10	11=9/8
SECRETARIA REGIONAL DE EQUIPAMENTOS E INFRAESTRUTURAS									
052 - ORDENAMENTO URBANO E TERRITORIAL									
070 - CONTINGÊNCIA COVID 2019 - GARANTIR NORMALIDADE									
52489 - MEDIDAS DE AUTOPROTEÇÃO E IMPLEMENTAÇÃO DE MEDIDAS COVID-19 SAFETY & CLEAN	SMD	Regional	2020 - 2021	3. Financ. Regional	0	0	0	0	
TOTAL DO PROJECTO 52489					0	0	0	0	0,0
52520 - MEDIDAS COVID-19 - INCENTIVO EXTRAORDINÁRIO À NORMALIZAÇÃO	SDPS	Regional	2020 - 2021	3. Financ. Regional	0	0	0	0	
TOTAL DO PROJECTO 52520					0	0	0	0	0,0
52521 - MEDIDAS COVID-19 - INCENTIVO EXTRAORDINÁRIO À NORMALIZAÇÃO	SDMN	Regional	2020 - 2021	3. Financ. Regional	0	0	0	0	
TOTAL DO PROJECTO 52521					0	0	0	0	0,0
52523 - MEDIDAS COVID-19 - INCENTIVO EXTRAORDINÁRIO À NORMALIZAÇÃO	SPDZOM	Regional	2020 - 2021	3. Financ. Regional	0	0	0	0	
TOTAL DO PROJECTO 52523					0	0	0	0	0,0
TOTAL DA MEDIDA					0	0	0	0	0,0
TOTAL DO PROGRAMA					4 060 467	5 050 723	2 573 132	2 580 401	50,9

Mapa VII - Investimento por Programas, Medidas e Projetos

Departamento/Programa/Medida/Projectos	Informação Projecto				DOTAÇÃO		DESPESA	Execução anos anteriores	TAXA DE EXECUÇÃO
	Entidade responsável	Âmbito geográfico	Ano Início / Ano Fim	Fontes Financiamento	INICIAL	CORRIGIDA			
1	2	3	4	6	7	8	9	10	11=9/8
SECRETARIA REGIONAL DE EQUIPAMENTOS E INFRAESTRUTURAS									
053 - PROMOVER A ADAPTAÇÃO AS ALTERAÇÕES CLIMATICAS E A PREVENÇÃO E GESTÃO DE RISCOS									
041 - PREVENÇÃO E GESTÃO DE RISCOS NATURAIS E ANTRÓPICOS									
50232 - ELABORAÇÃO DO PROJECTO DE RECONSTRUÇÃO E REGULARIZAÇÃO DA RIBEIRA DE SÃO JOÃO	DRESC	Regional	2013 - 2023	3. Financ. Regional	0	0	0	97 393	
TOTAL DO PROJECTO 50232					0	0	0	97 393	0,0
50233 - ELABORAÇÃO DO PROJECTO DE RECONSTRUÇÃO E REGULARIZAÇÃO DA RIBEIRA DE JOÃO GOMES	DRESC	Regional	2013 - 2023	3. Financ. Regional	0	0	0	91 802	
TOTAL DO PROJECTO 50233					0	0	0	91 802	0,0
50234 - ELABORAÇÃO DO PROJECTO DE RECONSTRUÇÃO E REGULARIZAÇÃO DA RIBEIRA DE SANTA LUZIA	DRESC	Regional	2013 - 2023	3. Financ. Regional	30 000	30 000	29 097	22 308	
TOTAL DO PROJECTO 50234					30 000	30 000	29 097	22 308	97,0
50236 - ELABORAÇÃO DO PROJECTO DE REGULARIZAÇÃO DO TROÇO FINAL DA RIBEIRA DA MADALENA DO MAR	DRESC	Regional	2013 - 2020	3. Financ. Regional	20 000	18 479	17 294	0	
TOTAL DO PROJECTO 50236					20 000	18 479	17 294	0	93,6
50250 - INTEMP. FEV/2010 - CANALIZAÇÃO DO RIBEIRO DA CORUJEIRA (2.ª FASE) - MONTE	DRESC	Regional	2013 - 2020	2. Financ. Comunitário	0	0	0	1 340 754	

Mapa VII - Investimento por Programas, Medidas e Projectos

Departamento/Programa/Medida/Projectos	Informação Projecto				DOTAÇÃO		DESPESA	Execução anos anteriores	TAXA DE EXECUÇÃO
	Entidade responsável	Âmbito geográfico	Ano Inicio / Ano Fim	Fontes Financiamento	INICIAL	CORRIGIDA			
1	2	3	4	6	7	8	9	10	11=9/8
SECRETARIA REGIONAL DE EQUIPAMENTOS E INFRAESTRUTURAS									
053 - PROMOVER A ADAPTAÇÃO AS ALTERAÇÕES CLIMATICAS E A PREVENÇÃO E GESTÃO DE RISCOS									
041 - PREVENÇÃO E GESTÃO DE RISCOS NATURAIS E ANTRÓPICOS									
				3. Financ. Regional	75 000	75 000	42 367	450 485	
TOTAL DO PROJECTO 50250					75 000	75 000	42 367	1 791 239	56,5
50254 - REGULARIZAÇÃO DO TROÇO FINAL DA RIBEIRA DA MADALENA DO MAR	DRESC	Regional	2013 - 2021						
				2. Financ. Comunitário	3 618 750	3 623 312	2 411 546	3 673 566	
				3. Financ. Regional	1 406 250	1 284 015	803 849	1 224 522	
TOTAL DO PROJECTO 50254					5 025 000	4 907 327	3 215 395	4 898 088	65,5
50323 - ESTUDOS, PROJECTOS E SERVIÇOS DE ORDENAMENTO DE CURSOS DE ÁGUA	DRESC	Regional	2013 - 2023						
				3. Financ. Regional	300 000	300 000	154 690	0	
TOTAL DO PROJECTO 50323					300 000	300 000	154 690	0	51,6
50324 - CANALIZAÇÃO DESASSOREAMENTO, REGULARIZAÇÃO, CONSERVAÇÃO E MANUTENÇÃO DE CURSOS DE ÁGUA	DRESC	Regional	2013 - 2023						
				1. Financ. Nacional	500 000	611 347	267 983	978 330	
				3. Financ. Regional	0	16 500	16 348	0	
TOTAL DO PROJECTO 50324					500 000	627 847	284 331	978 330	45,3
50469 - SERVIÇOS DE REPRESENTAÇÃO JURÍDICA PARA A DRPRGOP	DRPRGOP	Regional	2013 - 2023						
				3. Financ. Regional	52 600	52 600	11 620	508 533	
TOTAL DO PROJECTO 50469					52 600	52 600	11 620	508 533	22,1

Mapa VII - Investimento por Programas, Medidas e Projetos

Departamento/Programa/Medida/Projectos	Informação Projecto				DOTAÇÃO		DESPESA	Execução anos anteriores	TAXA DE EXECUÇÃO
	Entidade responsável	Âmbito geográfico	Ano Inicio / Ano Fim	Fontes Financiamento	INICIAL	CORRIGIDA			
1	2	3	4	6	7	8	9	10	11=9/8
SECRETARIA REGIONAL DE EQUIPAMENTOS E INFRAESTRUTURAS									
053 - PROMOVER A ADAPTAÇÃO AS ALTERAÇÕES CLIMATICAS E A PREVENÇÃO E GESTÃO DE RISCOS									
041 - PREVENÇÃO E GESTÃO DE RISCOS NATURAIS E ANTRÓPICOS									
50478 - PUBLICITAÇÃO E OUTROS SERVIÇOS DE ACÇÕES E PROJECTOS DE OBRAS PUBLICAS	DRPRGOP	Regional	2013 - 2023	3. Financ. Regional	20 000	20 000	3 703	88 217	
TOTAL DO PROJECTO 50478					20 000	20 000	3 703	88 217	18,5
50958 - ACOMPANHAMENTO, AVALIAÇÃO E GESTÃO DE RISCOS DE DESLIZAMENTOS EM ENCOSTAS	LREC	Regional	2014 - 2020	1. Financ. Nacional	24 225	0	0	66 643	
				2. Financ. Comunitário	137 275	137 275	0	480 557	
				3. Financ. Regional	500	500	0	376	
TOTAL DO PROJECTO 50958					162 000	137 775	0	547 576	0,0
51017 - REABILITAÇÃO E REGULARIZAÇÃO DA RIBEIRA DE SANTA LUZIA - TROÇO URBANO (KM 0+386,38 AO KM 1+860,05)	DRESC	Regional	2014 - 2020	2. Financ. Comunitário	1 700	1 700	0	1 735 480	
				3. Financ. Regional	410 300	410 300	0	110 288	
TOTAL DO PROJECTO 51017					412 000	412 000	0	1 845 768	0,0
51038 - OUTRAS ACÇÕES, SERVIÇOS DE OBRAS E EQUIPAMENTOS PÚBLICOS	DRESC	Regional	2014 - 2023	1. Financ. Nacional	0	0	0	0	
				3. Financ. Regional	25 000	18 337	4 453	119 613	
TOTAL DO PROJECTO 51038					25 000	18 337	4 453	119 613	24,3

Mapa VII - Investimento por Programas, Medidas e Projetos

Departamento/Programa/Medida/Projectos	Informação Projecto				DOTAÇÃO		DESPESA	Execução anos anteriores	TAXA DE EXECUÇÃO
	Entidade responsável	Âmbito geográfico	Ano Início / Ano Fim	Fontes Financiamento	INICIAL	CORRIGIDA			
1	2	3	4	6	7	8	9	10	11=9/8
SECRETARIA REGIONAL DE EQUIPAMENTOS E INFRAESTRUTURAS									
053 - PROMOVER A ADAPTAÇÃO AS ALTERAÇÕES CLIMATICAS E A PREVENÇÃO E GESTÃO DE RISCOS									
041 - PREVENÇÃO E GESTÃO DE RISCOS NATURAIS E ANTRÓPICOS									
51305 - FORMAÇÃO E DIVULGAÇÃO PÚBLICA NO DOMÍNIO DAS ALUVIÕES	DRESC	Regional	2015 - 2023						
				2. Financ. Comunitário	0	0	0	0	
				3. Financ. Regional	50 000	14 500	0	245	
TOTAL DO PROJECTO 51305					50 000	14 500	0	245	0,0
51371 - SISTEMA DE DETEÇÃO PRECOCE DE INCENDIOS EM ZONAS DE OROGRAFIA COMPLEXA	LREC	Regional	2016 - 2020						
				1. Financ. Nacional	102 867	171 445	37 486	17 774	
				2. Financ. Comunitário	582 913	514 335	112 457	53 407	
				3. Financ. Regional	500	500	141	299	
TOTAL DO PROJECTO 51371					686 280	686 280	150 084	71 481	21,9
51572 - REABILITAÇÃO E REGULARIZAÇÃO DA RIBEIRA DE SANTA LUZIA - TROÇO URBANO (KM 0+195,38 AO KM 0+386,38)	DRESC	Regional	2016 - 2020						
				2. Financ. Comunitário	3 450 000	3 450 000	3 057 690	200 040	
				3. Financ. Regional	1 250 000	1 250 000	1 019 230	66 680	
TOTAL DO PROJECTO 51572					4 700 000	4 700 000	4 076 920	266 721	86,7
51594 - IMPLEMENTAÇÃO DE UM SISTEMA DE ALERTA DE ALUVIÕES NA RAM	LREC	Regional	2016 - 2020						
				1. Financ. Nacional	57 891	47 696	40 741	92 026	
				2. Financ. Comunitário	328 049	328 049	230 868	773 491	
				3. Financ. Regional	500	500	0	4 684	

Mapa VII - Investimento por Programas, Medidas e Projetos

Departamento/Programa/Medida/Projectos	Informação Projecto				DOTAÇÃO		DESPESA	Execução anos anteriores	TAXA DE EXECUÇÃO
	Entidade responsável	Âmbito geográfico	Ano Início / Ano Fim	Fontes Financiamento	INICIAL	CORRIGIDA			
1	2	3	4	6	7	8	9	10	11=9/8
SECRETARIA REGIONAL DE EQUIPAMENTOS E INFRAESTRUTURAS									
053 - PROMOVER A ADAPTAÇÃO AS ALTERAÇÕES CLIMATICAS E A PREVENÇÃO E GESTÃO DE RISCOS									
041 - PREVENÇÃO E GESTÃO DE RISCOS NATURAIS E ANTRÓPICOS									
TOTAL DO PROJECTO 51594					386 440	376 245	271 610	870 201	72,2
51757 - ANALISE DOS MOVIMENTOS HIDRODINAMICOS E MORFODINAMICOS DAS ZONAS COSTEIRAS E PORTUARIAS	LREC	Regional	2017 - 2022						
				1. Financ. Nacional	0	0	0	0	
				2. Financ. Comunitário	294 610	294 610	0	0	
				3. Financ. Regional	52 490	52 490	0	0	
TOTAL DO PROJECTO 51757					347 100	347 100	0	0	0,0
51762 - IMPLEMENTAÇÃO DE UM SISTEMA DE ALERTA DE ALUVIOES - FASE 2 MODERNIZAÇÃO E OTIMIZAÇÃO DA REDE METEREOLÓGICA AUTOMÁTICA	LREC	Regional	2017 - 2022						
				1. Financ. Nacional	0	0	0	0	
				2. Financ. Comunitário	213 000	213 010	0	0	
				3. Financ. Regional	37 950	37 940	0	0	
TOTAL DO PROJECTO 51762					250 950	250 950	0	0	0,0
51765 - INTERVENÇÃO NA RIBEIRA DE SANTA LUZIA -TROÇO ROTUNDA DOS VIVEIROS - ROTUNDA DA FUNDOA	DRESC	Regional	2017 - 2021						
				2. Financ. Comunitário	5 872 500	5 872 500	3 780 298	5 894 539	
				3. Financ. Regional	2 327 500	2 327 500	1 260 099	1 964 846	
TOTAL DO PROJECTO 51765					8 200 000	8 200 000	5 040 398	7 859 385	61,5
51766 - REABILITAÇÃO E REGULARIZAÇÃO DA RIBEIRA DE JOÃO GOMES	DRESC	Regional	2017 - 2020						

Mapa VII - Investimento por Programas, Medidas e Projetos

Departamento/Programa/Medida/Projectos	Informação Projecto				DOTAÇÃO		DESPESA	Execução anos anteriores	TAXA DE EXECUÇÃO
	Entidade responsável	Âmbito geográfico	Ano Início / Ano Fim	Fontes Financiamento	INICIAL	CORRIGIDA			
1	2	3	4	6	7	8	9	10	11=9/8
SECRETARIA REGIONAL DE EQUIPAMENTOS E INFRAESTRUTURAS									
053 - PROMOVER A ADAPTAÇÃO AS ALTERAÇÕES CLIMATICAS E A PREVENÇÃO E GESTÃO DE RISCOS									
041 - PREVENÇÃO E GESTÃO DE RISCOS NATURAIS E ANTRÓPICOS									
				2. Financ. Comunitário	0	0	0	0	
				3. Financ. Regional	500 000	500 000	491 800	0	
TOTAL DO PROJECTO 51766					500 000	500 000	491 800	0	98,4
51767 - REABILITAÇÃO E REGULARIZAÇÃO DA RIBEIRA DE S. JOÃO - TROÇO URBANO DE MONTANTE (SECTORES 1 A 4)	DRESC	Regional	2017 - 2022						
				2. Financ. Comunitário	5 081 250	5 081 250	3 301 014	0	
				3. Financ. Regional	1 713 750	1 713 750	1 100 338	0	
TOTAL DO PROJECTO 51767					6 795 000	6 795 000	4 401 352	0	64,8
51768 - REABILITAÇÃO E REGULARIZAÇÃO DA RIBEIRA DA RIBEIRA BRAVA DA MEIA LÉGUA À FOZ - 1º FASE	DRESC	Regional	2017 - 2021						
				2. Financ. Comunitário	0	0	0	0	
				3. Financ. Regional	500 000	487 800	0	0	
TOTAL DO PROJECTO 51768					500 000	487 800	0	0	0,0
51769 - REPOSIÇÃO DE PAVIMENTOS AFETADOS PELAS EMPREITADAS NOS TROÇOS INTERMÉDIOS DAS RIBEIRAS DE SANTA LUZIA DE SÃO JOÃO E JOÃO GOMES	DRESC	Regional	2017 - 2020						
				3. Financ. Regional	50 000	50 000	0	918 936	
TOTAL DO PROJECTO 51769					50 000	50 000	0	918 936	0,0
51770 - REPOSIÇÃO DE INFRAESTRUTURAS AFETADAS - 2ª FASE	DRESC	Regional	2017 - 2020						

Mapa VII - Investimento por Programas, Medidas e Projetos


Departamento/Programa/Medida/Projectos	Informação Projecto				DOTAÇÃO		DESPESA	Execução anos anteriores	TAXA DE EXECUÇÃO
	Entidade responsável	Âmbito geográfico	Ano Inicio / Ano Fim	Fontes Financiamento	INICIAL	CORRIGIDA			
1	2	3	4	6	7	8	9	10	11=9/8
SECRETARIA REGIONAL DE EQUIPAMENTOS E INFRAESTRUTURAS									
053 - PROMOVER A ADAPTAÇÃO AS ALTERAÇÕES CLIMATICAS E A PREVENÇÃO E GESTÃO DE RISCOS									
041 - PREVENÇÃO E GESTÃO DE RISCOS NATURAIS E ANTRÓPICOS									
				3. Financ. Regional	750 000	750 000	607 027	74 921	
TOTAL DO PROJECTO 51770					750 000	750 000	607 027	74 921	80,9
51773 - REGULARIZAÇÃO E CANALIZAÇÃO DE CURSOS DE ÁGUA DE PEQUENA E MÉDIA DIMENSÃO	DRESC	Regional	2017 - 2023						
				3. Financ. Regional	1 000 000	1 000 000	126 164	0	
TOTAL DO PROJECTO 51773					1 000 000	1 000 000	126 164	0	12,6
51829 - ESTABILIZAÇÃO DA ESCARPA SOBRANCEIRA À MARGINAL DA CALHETA	DRESC	Regional	2016 - 2020						
				1. Financ. Nacional	0	0	0	15 586	
				2. Financ. Comunitário	0	0	0	4 302 578	
				3. Financ. Regional	920 000	1 043 756	231 386	1 378 772	
TOTAL DO PROJECTO 51829					920 000	1 043 756	231 386	5 696 936	22,2
51898 - CANALIZAÇÃO DA RIBEIRA DA TABUA - 2ª FASE	DRESC	Regional	2018 - 2022						
				2. Financ. Comunitário	2 962 500	2 962 500	399 560	0	
				3. Financ. Regional	1 087 500	1 087 500	133 187	0	
TOTAL DO PROJECTO 51898					4 050 000	4 050 000	532 747	0	13,2
52008 - ESTABILIZAÇÃO DA ESCARPA DA CALHETA (ZONA POENTE)	DRESC	Regional	2018 - 2022						
				1. Financ. Nacional	0	3 212	0	90 997	
				2. Financ. Comunitário	0	0	0	0	

Mapa VII - Investimento por Programas, Medidas e Projetos

Departamento/Programa/Medida/Projectos	Informação Projecto				DOTAÇÃO		DESPESA	Execução anos anteriores	TAXA DE EXECUÇÃO
	Entidade responsável	Âmbito geográfico	Ano Início / Ano Fim	Fontes Financiamento	INICIAL	CORRIGIDA			
1	2	3	4	6	7	8	9	10	11=9/8
SECRETARIA REGIONAL DE EQUIPAMENTOS E INFRAESTRUTURAS									
053 - PROMOVER A ADAPTAÇÃO AS ALTERAÇÕES CLIMATICAS E A PREVENÇÃO E GESTÃO DE RISCOS									
041 - PREVENÇÃO E GESTÃO DE RISCOS NATURAIS E ANTRÓPICOS									
				3. Financ. Regional	3 300	3 300	0	0	
TOTAL DO PROJECTO 52008					3 300	6 512	0	90 997	0,0
52122 - SISTEMA DE DETEÇÃO PRECOCE DE INCÊNDIOS EM ZONAS DE OROGRAFIA COMPLEXA 2.º FASE	LREC	Regional	2020 - 2022						
				1. Financ. Nacional	46 650	46 898	0	0	
				2. Financ. Comunitário	266 002	265 754	0	0	
				3. Financ. Regional	500	500	0	0	
TOTAL DO PROJECTO 52122					313 152	313 152	0	0	0,0
52123 - ACOMPANHAMENTO AVALIAÇÃO E GESTÃO DE RISCOS EM ENCOSTAS - 2ª FASE	LREC	Regional	2020 - 2021						
				1. Financ. Nacional	15 000	15 000	0	0	
				2. Financ. Comunitário	85 000	85 000	0	0	
				3. Financ. Regional	350	350	0	0	
TOTAL DO PROJECTO 52123					100 350	100 350	0	0	0,0
52256 - CONTRATOS -PROGRAMA ESTABILIZAÇÃO DE ESCARPAS	DRESC	Regional	2020 - 2020						
				3. Financ. Regional	500 000	500 000	0	0	
TOTAL DO PROJECTO 52256					500 000	500 000	0	0	0,0
TOTAL DA MEDIDA					36 724 172	36 771 010	19 692 438	26 838 689	53,6
TOTAL DO PROGRAMA					36 724 172	36 771 010	19 692 438	26 838 689	53,6

Mapa VII - Investimento por Programas, Medidas e Projetos

Departamento/Programa/Medida/Projectos	Informação Projecto				DOTAÇÃO		DESPESA	Execução anos anteriores	TAXA DE EXECUÇÃO
	Entidade responsável	Âmbito geográfico	Ano Inicio / Ano Fim	Fontes Financiamento	INICIAL	CORRIGIDA			
1	2	3	4	6	7	8	9	10	11=9/8
SECRETARIA REGIONAL DE EQUIPAMENTOS E INFRAESTRUTURAS									
TOTAL DO DEPARTAMENTO					256 653 298	254 072 092	145 362 558	1 300 562 473	57,2
TOTAL GERAL					256 653 298	254 072 092	145 362 558	1 300 562 473	57,2
TOTAL CONSOLIDADO					256 653 298	254 072 092	145 362 558	1 300 562 473	57,2



**MAPA VIII –
INVESTIMENTO POR
PROGRAMAS, MEDIDAS,
PROJETOS E FONTES DE
FINANCIAMENTO**



PRESIDÊNCIA DO GOVERNO REGIONAL

Mapa VIII - Investimento por Programas, Medidas, Projetos e Fontes de Financiamento

Ministério/Programa/Medida	Entidade responsável	Ano Início / Ano Fim	Fontes Financiamento	PROGRAMAÇÃO FINANCEIRA PLURIANUAL					
				Execução Anos Anteriores	2020 Pagamentos	2021	2022	Anos Seguintes	TOTAL
PRESIDÊNCIA DO GOVERNO REGIONAL									
048 - PROMOÇÃO DA INCLUSÃO SOCIAL E COMBATE A POBREZA									
022 - PROMOVER A COESÃO E A INCLUSÃO SOCIAL									
51527 - AÇÕES DE APOIO JUNTO DAS COMUNIDADES MADEIRENSES	DRCCE	2016 - 2022	3. Financ. Regional	147 332	4 531	101 500	101 500	0	354 863
TOTAL DO PROJECTO 51527				147 332	4 531	101 500	101 500	0	354 863
51528 - AÇÕES DE APOIO A IMIGRAÇÃO	DRCCE	2016 - 2022	3. Financ. Regional	5 205	0	8 250	8 250	0	21 705
TOTAL DO PROJECTO 51528				5 205	0	8 250	8 250	0	21 705
51529 - AÇÕES DE APOIO AS CASAS DA MADEIRA	DRCCE	2016 - 2022	3. Financ. Regional	102 500	47 000	28 500	28 500	0	206 500
TOTAL DO PROJECTO 51529				102 500	47 000	28 500	28 500	0	206 500
TOTAL DA MEDIDA				255 037	51 531	138 250	138 250	0	583 068
TOTAL DO PROGRAMA				255 037	51 531	138 250	138 250	0	583 068
TOTAL DO MINISTÉRIO				255 037	51 531	138 250	138 250	0	583 068
TOTAL GERAL				255 037	51 531	138 250	138 250	0	583 068
TOTAL CONSOLIDADO				255 037	51 531	138 250	138 250	0	583 068



VICE-PRESIDÊNCIA DO GOVERNO REGIONAL E DOS ASSUNTOS PARLAMENTARES

Mapa VIII - Investimento por Programas, Medidas, Projetos e Fontes de Financiamento

Ministério/Programa/Medida	Entidade responsável	Ano Início / Ano Fim	Fontes Financiamento	PROGRAMAÇÃO FINANCEIRA PLURIANUAL					
				Execução Anos Anteriores	2020 Pagamentos	2021	2022	Anos Seguintes	TOTAL
VICE-PRESIDÊNCIA DO GOVERNO REGIONAL E ASSUNTOS PARLAMENTARES									
041 - REFORÇO DA INVESTIGAÇÃO, DESENVOLVIMENTO TECNOLÓGICO E INOVAÇÃO									
002 - MELHORIA NO ACESSO ÀS TECNOLOGIAS DA INFORMAÇÃO E DA COMUNICAÇÃO									
52287 - PLATAFORMA INFORMÁTICA PARA O REGISTO INTERNACIONAL DE NAVIOS DA MADEIRA (MAR)	GAB-VP	2020 - 2026							
			1. Financ. Nacional	0	0	255 000	68 000	272 000	595 000
			3. Financ. Regional	0	0	45 000	12 000	48 000	105 000
TOTAL DO PROJECTO 52287				0	0	300 000	80 000	320 000	700 000
TOTAL DA MEDIDA				0	0	300 000	80 000	320 000	700 000
TOTAL DO PROGRAMA				0	0	300 000	80 000	320 000	700 000

Mapa VIII - Investimento por Programas, Medidas, Projetos e Fontes de Financiamento

Ministério/Programa/Medida	Entidade responsável	Ano Início / Ano Fim	Fontes Financiamento	PROGRAMAÇÃO FINANCEIRA PLURIANUAL					
				Execução Anos Anteriores	2020 Pagamentos	2021	2022	Anos Seguintes	TOTAL
VICE-PRESIDÊNCIA DO GOVERNO REGIONAL E ASSUNTOS PARLAMENTARES									
042 - DESENVOLVIMENTO EMPRESARIAL									
006 - COOPERAÇÃO TERRITORIAL									
50446 - AÇÕES DE COOPERAÇÃO EXTERNA - DRAECE	DRAE	2013 - 2021	3. Financ. Regional	5 107	0	20 000	0	0	25 107
TOTAL DO PROJECTO 50446				5 107	0	20 000	0	0	25 107
51368 - PROMOÇÃO DO PO MAC JUNTO DE PAISES TERCEIROS (SÊNEGAL, MAURITANIA E CABO VERDE)	DRAE	2016 - 2021	2. Financ. Comunitário	43 958	888	34 000	0	0	78 846
			3. Financ. Regional	7 630	157	6 000	0	0	13 787
TOTAL DO PROJECTO 51368				51 588	1 044	40 000	0	0	92 633
51830 - ECOMAC - METODOS ECONOMETRICOS APLICADOS A SERIE DE SITUAÇÃO ECONOMICA	DREM	2017 - 2020	2. Financ. Comunitário	49 497	1 667	0	0	0	51 164
			3. Financ. Regional	9 757	294	0	0	0	10 051
TOTAL DO PROJECTO 51830				59 254	1 961	0	0	0	61 215
52137 - PROGRAMA DE INTEGRAÇÃO DE MERCADOS E DESENVOLVIMENTO DA VIZINHANÇA ECONÓMICA E SOCIAL DA REGIÃO DA MACARONÉSIA	DRAE	2020 - 2022	2. Financ. Comunitário	0	1 426	51 136	62 239	0	114 801
			3. Financ. Regional	0	252	9 024	10 983	0	20 259
TOTAL DO PROJECTO 52137				0	1 678	60 160	73 222	0	135 060
52285 - MEDECOAZUL-MAC - DELIMITAÇÃO E QUANTIFICAÇÃO DA ECONOMIA AZUL DA MACARONÉSIA	DREM	2020 - 2022	2. Financ. Comunitário	0	674	20 291	12 775	0	33 740
			3. Financ. Regional	0	119	3 581	2 254	0	5 954
TOTAL DO PROJECTO 52285				0	793	23 872	15 029	0	39 694

Mapa VIII - Investimento por Programas, Medidas, Projetos e Fontes de Financiamento

Ministério/Programa/Medida	Entidade responsável	Ano Início / Ano Fim	Fontes Financiamento	PROGRAMAÇÃO FINANCEIRA PLURIANUAL					
				Execução Anos Anteriores	2020 Pagamentos	2021	2022	Anos Seguintes	TOTAL
VICE-PRESIDÊNCIA DO GOVERNO REGIONAL E ASSUNTOS PARLAMENTARES									
042 - DESENVOLVIMENTO EMPRESARIAL									
006 - COOPERAÇÃO TERRITORIAL									
TOTAL DA MEDIDA				115 949	5 476	144 032	88 251	0	353 708
070 - CONTINGÊNCIA COVID 2019 - GARANTIR NORMALIDADE									
52379 - PROJETO INTEGRADO DE RELANÇAMENTO DA ECONOMIA E DO DESENVOLVIMENTO REGIONAL	DRAFIN	2020 - 2021							
			3. Financ. Regional	0	0	5 000 000	0	0	5 000 000
TOTAL DO PROJECTO 52379				0	0	5 000 000	0	0	5 000 000
TOTAL DA MEDIDA				0	0	5 000 000	0	0	5 000 000
TOTAL DO PROGRAMA				115 949	5 476	5 144 032	88 251	0	5 353 708

Mapa VIII - Investimento por Programas, Medidas, Projetos e Fontes de Financiamento

Ministério/Programa/Medida	Entidade responsável	Ano Início / Ano Fim	Fontes Financiamento	PROGRAMAÇÃO FINANCEIRA PLURIANUAL					
				Execução Anos Anteriores	2020 Pagamentos	2021	2022	Anos Seguintes	TOTAL
VICE-PRESIDÊNCIA DO GOVERNO REGIONAL E ASSUNTOS PARLAMENTARES									
043 - TURISMO, CULTURA E PATRIMONIO									
007 - PROTEÇÃO, CONSERVAÇÃO, VALORIZAÇÃO E QUALIFICAÇÃO DO PATRIMÓNIO CULTURAL, MUSEOLÓGICO E RELIGIOSO									
52171 - RECUPERAÇÃO DAS INSTALAÇÕES DE APOIO DO CLUBE DESPORTIVO PORTOSANTENSE	GAB-VP	2020 - 2020	1. Financ. Nacional	0	0	0	0	0	0
TOTAL DO PROJECTO 52171				0	0	0	0	0	0
TOTAL DA MEDIDA				0	0	0	0	0	0
TOTAL DO PROGRAMA				0	0	0	0	0	0

Mapa VIII - Investimento por Programas, Medidas, Projetos e Fontes de Financiamento

Ministério/Programa/Medida	Entidade responsável	Ano Início / Ano Fim	Fontes Financiamento	PROGRAMAÇÃO FINANCEIRA PLURIANUAL					
				Execução Anos Anteriores	2020 Pagamentos	2021	2022	Anos Seguintes	TOTAL
VICE-PRESIDÊNCIA DO GOVERNO REGIONAL E ASSUNTOS PARLAMENTARES									
044 - ENERGIA									
010 - MELHORIA DA EFICIÊNCIA ENERGÉTICA E PROMOÇÃO DE ESTRATÉGIAS DE BAIXA EMISSÃO DE CARBONO									
52002 - AUMENTO DA CAPACIDADE ENERGÉTICA NÃO FÓSSIL DA PISCINA DO PORTO SANTO	GAB-VP	2019 - 2020	1. Financ. Nacional	0	0	0	0	0	0
TOTAL DO PROJECTO 52002				0	0	0	0	0	0
TOTAL DA MEDIDA				0	0	0	0	0	0
070 - CONTINGÊNCIA COVID 2019 - GARANTIR NORMALIDADE									
52384 - APOIO À EEM NO ÂMBITO DO COVID-19	GAB-VP	2020 - 2020	3. Financ. Regional	0	0	0	0	0	0
TOTAL DO PROJECTO 52384				0	0	0	0	0	0
TOTAL DA MEDIDA				0	0	0	0	0	0
TOTAL DO PROGRAMA				0	0	0	0	0	0

Mapa VIII - Investimento por Programas, Medidas, Projetos e Fontes de Financiamento

Ministério/Programa/Medida	Entidade responsável	Ano Início / Ano Fim	Fontes Financiamento	PROGRAMAÇÃO FINANCEIRA PLURIANUAL					
				Execução Anos Anteriores	2020 Pagamentos	2021	2022	Anos Seguintes	TOTAL
VICE-PRESIDÊNCIA DO GOVERNO REGIONAL E ASSUNTOS PARLAMENTARES									
045 - PROMOÇÃO DOS TRANSPORTES SUSTENTÁVEIS									
012 - MELHORIA DAS ACESSIBILIDADES INTERNAS E EXTERNAS E REFORÇO DA MOBILIDADE									
50153 - INFRAESTRUTURAS PÚBLICAS	DRPAGESP	2013 - 2020							
			1. Financ. Nacional	10 708 041	2 862 894	0	0	0	13 570 936
			2. Financ. Comunitário	0	0	0	0	0	0
			3. Financ. Regional	39 587 999	77 643	0	0	0	39 665 642
TOTAL DO PROJECTO 50153				50 296 040	2 940 538	0	0	0	53 236 578
51428 - REGIME DE MOBILIDADE E TRANSPORTE	DRAPEC	2016 - 2020							
			3. Financ. Regional	3 492 307	784 035	0	0	0	4 276 343
TOTAL DO PROJECTO 51428				3 492 307	784 035	0	0	0	4 276 343
52070 - VIAGENS AÉREAS - APOIO AOS ESTUDANTES	DRAPEC	2018 - 2020							
			3. Financ. Regional	4 592 867	3 372 047	0	0	0	7 964 914
TOTAL DO PROJECTO 52070				4 592 867	3 372 047	0	0	0	7 964 914
TOTAL DA MEDIDA				58 381 215	7 096 620	0	0	0	65 477 835
013 - MELHORIA DA SEGURANÇA E DA OPERACIONALIDADE DAS INFRAESTRUTURAS E DOS EQUIPAMENTOS									
50871 - MODERNIZAÇÃO E APETRECHAMENTO DE INFRAESTRUTURAS PÚBLICAS	DRPAGESP	2013 - 2020							
			3. Financ. Regional	868 851	223 207	0	0	0	1 092 058
TOTAL DO PROJECTO 50871				868 851	223 207	0	0	0	1 092 058
TOTAL DA MEDIDA				868 851	223 207	0	0	0	1 092 058

Mapa VIII - Investimento por Programas, Medidas, Projetos e Fontes de Financiamento

Ministério/Programa/Medida	Entidade responsável	Ano Início / Ano Fim	Fontes Financiamento	PROGRAMAÇÃO FINANCEIRA PLURIANUAL					
				Execução Anos Anteriores	2020 Pagamentos	2021	2022	Anos Seguintes	TOTAL
VICE-PRESIDÊNCIA DO GOVERNO REGIONAL E ASSUNTOS PARLAMENTARES									
045 - PROMOÇÃO DOS TRANSPORTES SUSTENTÁVEIS									
070 - CONTINGÊNCIA COVID 2019 - GARANTIR NORMALIDADE									
52366 - REGIME DE MOBILIDADE E TRANSPORTE	DRAPEC	2020 - 2020							
			3. Financ. Regional	0	773 019	0	0	0	773 019
TOTAL DO PROJECTO 52366				0	773 019	0	0	0	773 019
TOTAL DA MEDIDA				0	773 019	0	0	0	773 019
TOTAL DO PROGRAMA				59 250 066	8 092 846	0	0	0	67 342 912

Mapa VIII - Investimento por Programas, Medidas, Projetos e Fontes de Financiamento

Ministério/Programa/Medida	Entidade responsável	Ano Início / Ano Fim	Fontes Financiamento	PROGRAMAÇÃO FINANCEIRA PLURIANUAL					
				Execução Anos Anteriores	2020 Pagamentos	2021	2022	Anos Seguintes	TOTAL
VICE-PRESIDÊNCIA DO GOVERNO REGIONAL E ASSUNTOS PARLAMENTARES									
047 - APERFEIÇOAMENTO E MODERNIZAÇÃO DO SISTEMA ADMINISTRATIVO									
021 - REFORÇO DA CAPACIDADE INSTITUCIONAL E DA EFICIÊNCIA DA ADMINISTRAÇÃO PÚBLICA E DOS SERVIÇOS PÚBLICOS									
50117 - FORMAÇÃO DO PESSOAL DA DRAF	AT-RAM	2013 - 2020	3. Financ. Regional	139 021	155	0	0	0	139 175
TOTAL DO PROJECTO 50117				139 021	155	0	0	0	139 175
50175 - SISTEMA DE GESTAO DE ATENDIMENTO E FILAS DE ESPERA	AT-RAM	2013 - 2020	3. Financ. Regional	113 700	20 126	0	0	0	133 827
TOTAL DO PROJECTO 50175				113 700	20 126	0	0	0	133 827
50224 - UC@GOVRAM - SISTEMA DE COMUNICAÇÕES UNIFICADAS DO GOVERNO REGIONAL	DRPAGESP	2013 - 2020	1. Financ. Nacional	0	0	0	0	0	0
			2. Financ. Comunitário	3 936 180	0	0	0	0	3 936 180
			3. Financ. Regional	932 606	100 322	0	0	0	1 032 928
TOTAL DO PROJECTO 50224				4 868 786	100 322	0	0	0	4 969 108
50454 - AÇÕES DE FORMAÇÃO PROFISSIONAL NA ADMINISTRAÇÃO PÚBLICA E LOCAL	DRAPMA	2013 - 2020	2. Financ. Comunitário	317 610	20 669	0	0	0	365 040
			3. Financ. Regional	179 209	3 647	0	0	0	182 856
TOTAL DO PROJECTO 50454				496 819	24 316	0	0	0	547 896

Mapa VIII - Investimento por Programas, Medidas, Projetos e Fontes de Financiamento

Ministério/Programa/Medida	Entidade responsável	Ano Início / Ano Fim	Fontes Financiamento	PROGRAMAÇÃO FINANCEIRA PLURIANUAL						
				Execução Anos Anteriores	2020 Pagamentos	2021	2022	Anos Seguintes	TOTAL	
VICE-PRESIDÊNCIA DO GOVERNO REGIONAL E ASSUNTOS PARLAMENTARES 047 - APERFEIÇOAMENTO E MODERNIZAÇÃO DO SISTEMA ADMINISTRATIVO 021 - REFORÇO DA CAPACIDADE INSTITUCIONAL E DA EFICIÊNCIA DA ADMINISTRAÇÃO PÚBLICA E DOS SERVIÇOS PÚBLICOS 50561 - IT@GOVRAM-INFRAESTRUTURAS TECNOLÓGICA DO GOVERNO REGIONAL	DRPAGESP	2013 - 2020	1. Financ. Nacional	1 311 311	0	0	0	0	1 311 311	
			2. Financ. Comunitário	3 100 013	0	0	0	0	3 100 013	
			3. Financ. Regional	1 105 918	1 210 810	0	0	0	2 316 728	
			TOTAL DO PROJECTO 50561	5 517 242	1 210 810	0	0	0	6 728 052	
	50567 - SERVICES@GOVRAM - PLATAFORMA DE SERVIÇOS DO GOVERNO REGIONAL	DRPAGESP	2013 - 2020	1. Financ. Nacional	352 243	0	0	0	0	352 243
				2. Financ. Comunitário	3 224 449	0	0	0	0	3 224 449
				3. Financ. Regional	4 292 694	2 450 713	0	0	0	6 743 407
				TOTAL DO PROJECTO 50567	7 869 386	2 450 713	0	0	0	10 320 099
	51452 - MODRAM - MODERNIZAÇÃO ADMINISTRATIVA DO GRM	DRAPMA	2016 - 2020	2. Financ. Comunitário	213 212	373 851	0	0	0	587 063
				3. Financ. Regional	37 626	65 974	0	0	0	103 599
TOTAL DO PROJECTO 51452				250 837	439 825	0	0	0	690 662	
51469 - MODERNIZAÇÃO E UPGRADE DO HARDWARE				APRAM	2016 - 2021	2. Financ. Comunitário	6 209	0	0	0
3. Financ. Regional	31 782	13 702	85 000			0	0	130 484		
TOTAL DO PROJECTO 51469	37 991	13 702	85 000			0	0	136 693		

Mapa VIII - Investimento por Programas, Medidas, Projetos e Fontes de Financiamento

Ministério/Programa/Medida	Entidade responsável	Ano Início / Ano Fim	Fontes Financiamento	PROGRAMAÇÃO FINANCEIRA PLURIANUAL					
				Execução Anos Anteriores	2020 Pagamentos	2021	2022	Anos Seguintes	TOTAL
VICE-PRESIDÊNCIA DO GOVERNO REGIONAL E ASSUNTOS PARLAMENTARES									
047 - APERFEIÇOAMENTO E MODERNIZAÇÃO DO SISTEMA ADMINISTRATIVO									
021 - REFORÇO DA CAPACIDADE INSTITUCIONAL E DA EFICIÊNCIA DA ADMINISTRAÇÃO PÚBLICA E DOS SERVIÇOS PÚBLICOS									
51470 - MODERNIZAÇÃO DO SOFTWARE - GOVERNO ELETRONICO E AIS	APRAM	2016 - 2021							
			2. Financ. Comunitário	1 874	0	0	0	0	1 874
			3. Financ. Regional	23 827	6 884	84 238	0	0	114 949
TOTAL DO PROJECTO 51470				25 701	6 884	84 238	0	0	116 823
51471 - MODERNIZAÇÃO DO EQUIPAMENTO ADMINISTRATIVO	APRAM	2016 - 2021							
			3. Financ. Regional	12 477	2 434	5 000	0	0	19 911
TOTAL DO PROJECTO 51471				12 477	2 434	5 000	0	0	19 911
51684 - SIMPLIMAC - MELHORIA DA EFICIENCIA PUBLICA MEDIANTE A SIMPLIFICAÇÃO ADMINISTRATIVA	DRAPMA	2017 - 2020							
			2. Financ. Comunitário	57 270	7 082	0	0	0	64 352
			3. Financ. Regional	10 173	1 250	0	0	0	11 423
TOTAL DO PROJECTO 51684				67 443	8 331	0	0	0	75 775
51872 - REFORMA CONTROLO INTERNO E AUDITORIA	IRF	2018 - 2020							
			3. Financ. Regional	5 985	4 920	0	0	0	10 905
TOTAL DO PROJECTO 51872				5 985	4 920	0	0	0	10 905
51973 - IMPLEMENTAÇÃO E EXECUÇÃO NA AT-RAM E SERVIÇOS LOCAIS DE FINANÇAS DA IDENTIDADE CORPORATIVA/MARCA, ASSIM COMO SERVIÇOS CONEXOS	AT-RAM	2018 - 2020							
			3. Financ. Regional	123 481	0	0	0	0	123 481
TOTAL DO PROJECTO 51973				123 481	0	0	0	0	123 481

Mapa VIII - Investimento por Programas, Medidas, Projetos e Fontes de Financiamento

Ministério/Programa/Medida	Entidade responsável	Ano Início / Ano Fim	Fontes Financiamento	PROGRAMAÇÃO FINANCEIRA PLURIANUAL					
				Execução Anos Anteriores	2020 Pagamentos	2021	2022	Anos Seguintes	TOTAL
VICE-PRESIDÊNCIA DO GOVERNO REGIONAL E ASSUNTOS PARLAMENTARES									
047 - APERFEIÇOAMENTO E MODERNIZAÇÃO DO SISTEMA ADMINISTRATIVO									
021 - REFORÇO DA CAPACIDADE INSTITUCIONAL E DA EFICIÊNCIA DA ADMINISTRAÇÃO PÚBLICA E DOS SERVIÇOS PÚBLICOS									
52075 - PROJETO DE REFORMA DA GESTÃO FINANCEIRA PÚBLICA	DRAFIN	2019 - 2021	2. Financ. Comunitário	0	0	196 900	0	0	196 900
TOTAL DO PROJECTO 52075				0	0	196 900	0	0	196 900
52080 - IMPLEMENTAÇÃO DO ORÇAMENTO PARTICIPATIVO DA RAM 2020	DRAPMA	2019 - 2020	3. Financ. Regional	196 078	0	0	0	0	196 078
TOTAL DO PROJECTO 52080				196 078	0	0	0	0	196 078
52188 - AQUISIÇÃO E RENOVACÃO DO PARQUE INFORMÁTICO DA AT-RAM	AT-RAM	2020 - 2020	3. Financ. Regional	0	6 070	0	0	0	6 070
TOTAL DO PROJECTO 52188				0	6 070	0	0	0	6 070
52212 - REMODELAÇÃO DO ANEXO À SALA DE FORMAÇÃO DA AT-RAM	AT-RAM	2020 - 2020	3. Financ. Regional	0	0	0	0	0	0
TOTAL DO PROJECTO 52212				0	0	0	0	0	0
52289 - PROJETO 4P0RT	APRAM	2020 - 2021	2. Financ. Comunitário	0	0	23 727	0	0	23 727
			3. Financ. Regional	0	0	4 188	0	0	4 188
TOTAL DO PROJECTO 52289				0	0	27 915	0	0	27 915
TOTAL DA MEDIDA				19 724 949	4 288 608	399 053	0	0	24 439 371
TOTAL DO PROGRAMA				19 724 949	4 288 608	399 053	0	0	24 439 371

Mapa VIII - Investimento por Programas, Medidas, Projetos e Fontes de Financiamento

Ministério/Programa/Medida	Entidade responsável	Ano Início / Ano Fim	Fontes Financiamento	PROGRAMAÇÃO FINANCEIRA PLURIANUAL					
				Execução Anos Anteriores	2020 Pagamentos	2021	2022	Anos Seguintes	TOTAL
VICE-PRESIDÊNCIA DO GOVERNO REGIONAL E ASSUNTOS PARLAMENTARES									
050 - SAÚDE									
029 - MELHORIA E REORDENAMENTO DA REDE DE INFRAESTRUTURAS DO SECTOR DA SAÚDE									
51819 - HOSPITAL CENTRAL DA MADEIRA - EXPROPRIAÇÕES	DRPAGESP	2017 - 2020							
			1. Financ. Nacional	11 361 902	7 172 070	0	0	0	18 533 972
			3. Financ. Regional	0	0	0	0	0	0
TOTAL DO PROJECTO 51819				11 361 902	7 172 070	0	0	0	18 533 972
TOTAL DA MEDIDA				11 361 902	7 172 070	0	0	0	18 533 972
TOTAL DO PROGRAMA				11 361 902	7 172 070	0	0	0	18 533 972

Mapa VIII - Investimento por Programas, Medidas, Projetos e Fontes de Financiamento

Ministério/Programa/Medida	Entidade responsável	Ano Início / Ano Fim	Fontes Financiamento	PROGRAMAÇÃO FINANCEIRA PLURIANUAL					
				Execução Anos Anteriores	2020 Pagamentos	2021	2022	Anos Seguintes	TOTAL
VICE-PRESIDÊNCIA DO GOVERNO REGIONAL E ASSUNTOS PARLAMENTARES									
051 - ATIVIDADES TRADICIONAIS									
030 - AGRICULTURA, DESENVOLVIMENTO RURAL E FLORESTAS									
52003 - CONSTRUÇÃO DA ADEGA E MELARIA DE APOIO AOS PRODUTORES DO PORTO SANTO	GAB-VP	2019 - 2020							
			1. Financ. Nacional	0	0	0	0	0	0
			2. Financ. Comunitário	0	0	0	0	0	0
TOTAL DO PROJECTO 52003				0	0	0	0	0	0
TOTAL DA MEDIDA				0	0	0	0	0	0
TOTAL DO PROGRAMA				0	0	0	0	0	0

Mapa VIII - Investimento por Programas, Medidas, Projetos e Fontes de Financiamento

Ministério/Programa/Medida	Entidade responsável	Ano Início / Ano Fim	Fontes Financiamento	PROGRAMAÇÃO FINANCEIRA PLURIANUAL					
				Execução Anos Anteriores	2020 Pagamentos	2021	2022	Anos Seguintes	TOTAL
VICE-PRESIDÊNCIA DO GOVERNO REGIONAL E ASSUNTOS PARLAMENTARES									
052 - ORDENAMENTO URBANO E TERRITORIAL									
038 - GOVERNAÇÃO E ADMINISTRAÇÃO DAS ÁREAS COSTEIRAS E DO ESPAÇO MARÍTIMO									
51457 - AQUISIÇÃO DE EQUIPAMENTOS DE RAIO-X PARA O PORTO DO FUNCHAL	APRAM	2016 - 2020							
			1. Financ. Nacional	16 531	82 655	0	0	0	99 186
			3. Financ. Regional	0	0	0	0	0	0
TOTAL DO PROJECTO 51457				16 531	82 655	0	0	0	99 186
51472 - MEIOS DE SUPORTE BASICO PARA ASSISTENCIA TECNICA AS EMBARCAÇÕES	APRAM	2016 - 2021							
			2. Financ. Comunitário	20 320	0	0	0	0	20 320
			3. Financ. Regional	201 982	9 646	100 000	0	0	311 629
TOTAL DO PROJECTO 51472				222 302	9 646	100 000	0	0	331 948
51475 - MODERNIZAÇÃO DA FERRAMENTARIA MARITIMO PORTUARIA	APRAM	2016 - 2020							
			2. Financ. Comunitário	22 590	0	0	0	0	22 590
			3. Financ. Regional	10 755	4 374	0	0	0	15 128
TOTAL DO PROJECTO 51475				33 345	4 374	0	0	0	37 718
51796 - AQUISIÇÃO DE EQUIPAMENTOS DE MOVIMENTAÇÃO E VEICULOS AUTOMOVEIS	APRAM	2017 - 2020							
			1. Financ. Nacional	99 143	87 587	0	0	0	186 729
			3. Financ. Regional	56 730	0	0	0	0	56 730
TOTAL DO PROJECTO 51796				155 873	87 587	0	0	0	243 459
52217 - REPARAÇÃO DE DEFENSAS E FORNECIMENTO DE DEFENSA PARA O PORTO DO FUNCHAL	APRAM	2020 - 2023							
			1. Financ. Nacional	0	0	221 000	232 000	244 000	697 000
TOTAL DO PROJECTO 52217				0	0	221 000	232 000	244 000	697 000

Mapa VIII - Investimento por Programas, Medidas, Projetos e Fontes de Financiamento

Ministério/Programa/Medida	Entidade responsável	Ano Início / Ano Fim	Fontes Financiamento	PROGRAMAÇÃO FINANCEIRA PLURIANUAL					
				Execução Anos Anteriores	2020 Pagamentos	2021	2022	Anos Seguintes	TOTAL
VICE-PRESIDÊNCIA DO GOVERNO REGIONAL E ASSUNTOS PARLAMENTARES									
052 - ORDENAMENTO URBANO E TERRITORIAL									
038 - GOVERNAÇÃO E ADMINISTRAÇÃO DAS ÁREAS COSTEIRAS E DO ESPAÇO MARÍTIMO									
52219 - AQUISIÇÃO DE UM PORTALÓ PARA O PORTO DO PORTO SANTO	APRAM	2020 - 2020	1. Financ. Nacional	0	0	0	0	0	0
TOTAL DO PROJECTO 52219				0	0	0	0	0	0
52290 - PROJETO OCEANLIT	APRAM	2020 - 2022	2. Financ. Comunitário	0	0	10 455	5 123	0	15 578
			3. Financ. Regional	0	0	1 845	905	0	2 750
TOTAL DO PROJECTO 52290				0	0	12 300	6 028	0	18 328
TOTAL DA MEDIDA				428 050	184 262	333 300	238 028	244 000	1 427 640
039 - ACESSIBILIDADE E USUFRUTO DO MAR									
52000 - ARRANJO URBANÍSTICO DO CAIS DO PORTO SANTO	GAB-VP	2019 - 2020	1. Financ. Nacional	0	0	0	0	0	0
TOTAL DO PROJECTO 52000				0	0	0	0	0	0
TOTAL DA MEDIDA				0	0	0	0	0	0

Mapa VIII - Investimento por Programas, Medidas, Projetos e Fontes de Financiamento

Ministério/Programa/Medida	Entidade responsável	Ano Início / Ano Fim	Fontes Financiamento	PROGRAMAÇÃO FINANCEIRA PLURIANUAL					
				Execução Anos Anteriores	2020 Pagamentos	2021	2022	Anos Seguintes	TOTAL
VICE-PRESIDÊNCIA DO GOVERNO REGIONAL E ASSUNTOS PARLAMENTARES									
052 - ORDENAMENTO URBANO E TERRITORIAL									
040 - INFRAESTRUTURAS PÚBLICAS									
50728 - APOIO AOS MUNICIPIOS TEMPORAIS	DROT	2013 - 2020	3. Financ. Regional	7 470 032	2 532 713	0	0	0	10 002 745
TOTAL DO PROJECTO 50728				7 470 032	2 532 713	0	0	0	10 002 745
51461 - REFORÇO DO MANTO DE PROTECÇÃO DO MOLHE SUL DO PORTO DO FUNCHAL	APRAM	2016 - 2020	1. Financ. Nacional	500 079	3 945 937	0	0	0	4 446 015
			3. Financ. Regional	0	60 878	0	0	0	60 878
TOTAL DO PROJECTO 51461				500 079	4 006 814	0	0	0	4 506 893
51466 - REPARAÇÃO DOS DANOS CAUSADOS PELO TEMPORAL DO DIA 10 DE DEZEMBRO DE 2013 NO CAIS DE MACHICO	APRAM	2016 - 2020	1. Financ. Nacional	1 514 099	393 898	0	0	0	1 907 998
			3. Financ. Regional	0	0	0	0	0	0
TOTAL DO PROJECTO 51466				1 514 099	393 898	0	0	0	1 907 998
51553 - OTIMIZAÇÃO DA FRENTE DE PROTECÇÃO MARÍTIMA DO DÉPÓSITO DE INERTES, CRIADA A NASCENTE DO CAIS DA CIDADE DO FUNCHAL	APRAM	2016 - 2021	3. Financ. Regional	582 947	98 654	0	0	0	1 231 608
TOTAL DO PROJECTO 51553				582 947	98 654	0	0	0	1 231 608
51791 - DRAGAGEM DO PORTO DO FUNCHAL	APRAM	2017 - 2020	1. Financ. Nacional	220 376	0	0	0	0	220 376
			3. Financ. Regional	4 270	0	0	0	0	4 270
TOTAL DO PROJECTO 51791				224 646	0	0	0	0	224 646

Mapa VIII - Investimento por Programas, Medidas, Projetos e Fontes de Financiamento

Ministério/Programa/Medida	Entidade responsável	Ano Início / Ano Fim	Fontes Financiamento	PROGRAMAÇÃO FINANCEIRA PLURIANUAL					
				Execução Anos Anteriores	2020 Pagamentos	2021	2022	Anos Seguintes	TOTAL
VICE-PRESIDÊNCIA DO GOVERNO REGIONAL E ASSUNTOS PARLAMENTARES									
052 - ORDENAMENTO URBANO E TERRITORIAL									
040 - INFRAESTRUTURAS PÚBLICAS									
51794 - REPARAÇÃO DO PORTO DO PORTO SANTO	APRAM	2017 - 2020							
			1. Financ. Nacional	24 163	14 186	0	0	0	38 349
			3. Financ. Regional	3 050	0	0	0	0	3 050
TOTAL DO PROJECTO 51794				27 213	14 186	0	0	0	41 399
51799 - RECONSTRUÇÃO DO CAIS DA RIBEIRA BRAVA	APRAM	2017 - 2020							
			1. Financ. Nacional	701 271	923 561	0	0	0	1 624 832
			2. Financ. Comunitário	0	150 037	0	0	0	150 037
			3. Financ. Regional	0	0	0	0	0	0
TOTAL DO PROJECTO 51799				701 271	1 073 598	0	0	0	1 774 869
51800 - CAIS DA PONTA DO SOL	APRAM	2017 - 2020							
			1. Financ. Nacional	167 659	0	0	0	0	167 659
			2. Financ. Comunitário	638 284	4 380	0	0	0	642 664
			3. Financ. Regional	0	0	0	0	0	0
TOTAL DO PROJECTO 51800				805 943	4 380	0	0	0	810 323
51806 - DIVERSAS AÇÕES DE MANUTENÇÃO NO PORTO DO CANIÇAL	APRAM	2017 - 2020							
			1. Financ. Nacional	158 063	0	0	0	0	158 063
			3. Financ. Regional	0	1 763	0	0	0	1 763
TOTAL DO PROJECTO 51806				158 063	1 763	0	0	0	159 826
51807 - REFORÇO DO MANTO DE PROTEÇÃO DO TERRAPLENO NASCENTE DO PORTO DO CANIÇAL	APRAM	2017 - 2020							
			1. Financ. Nacional	1 200 082	96 007	0	0	0	1 296 089
TOTAL DO PROJECTO 51807				1 200 082	96 007	0	0	0	1 296 089

Mapa VIII - Investimento por Programas, Medidas, Projetos e Fontes de Financiamento

Ministério/Programa/Medida	Entidade responsável	Ano Início / Ano Fim	Fontes Financiamento	PROGRAMAÇÃO FINANCEIRA PLURIANUAL					
				Execução Anos Anteriores	2020 Pagamentos	2021	2022	Anos Seguintes	TOTAL
VICE-PRESIDÊNCIA DO GOVERNO REGIONAL E ASSUNTOS PARLAMENTARES									
052 - ORDENAMENTO URBANO E TERRITORIAL									
040 - INFRAESTRUTURAS PÚBLICAS									
51903 - REPARAÇÃO DOS CABEÇOS NOS PORTOS DA RAM	APRAM	2018 - 2020							
			1. Financ. Nacional	645 492	312 456	0	0	0	957 949
			3. Financ. Regional	41 507	0	0	0	0	41 507
TOTAL DO PROJECTO 51903				686 999	312 456	0	0	0	999 455
52005 - RECUPERAÇÃO E REMODELAÇÃO DO EDIFÍCIO DO CENTRO DE JUVENTUDE DO PORTO SANTO	GAB-VP	2019 - 2020							
			1. Financ. Nacional	0	0	0	0	0	0
TOTAL DO PROJECTO 52005				0	0	0	0	0	0
52027 - REPARAÇÃO E REQUALIFICAÇÃO DE PEQUENOS PORTOS E CAIS	APRAM	2019 - 2021							
			1. Financ. Nacional	65 830	25 856	0	0	0	91 686
TOTAL DO PROJECTO 52027				65 830	25 856	0	0	0	91 686
52028 - REPARAÇÃO DAS MANGAS DE EMBARQUE E DESEMBARQUE DE PASSAGEIROS DO PORTO DO FUNCHAL	APRAM	2019 - 2020							
			1. Financ. Nacional	14 944	0	0	0	0	14 944
TOTAL DO PROJECTO 52028				14 944	0	0	0	0	14 944
52168 - RECUPERAÇÃO DO TELHADO DO PAVILHÃO MULTIUSOS	GAB-VP	2020 - 2020							
			1. Financ. Nacional	0	0	0	0	0	0
TOTAL DO PROJECTO 52168				0	0	0	0	0	0
52220 - RECONSTRUÇÃO DO CAIS DE SANTA CRUZ	APRAM	2020 - 2021							
			1. Financ. Nacional	0	0	4 500 000	0	0	4 500 000
TOTAL DO PROJECTO 52220				0	0	4 500 000	0	0	4 500 000

Mapa VIII - Investimento por Programas, Medidas, Projetos e Fontes de Financiamento

Ministério/Programa/Medida	Entidade responsável	Ano Início / Ano Fim	Fontes Financiamento	PROGRAMAÇÃO FINANCEIRA PLURIANUAL					
				Execução Anos Anteriores	2020 Pagamentos	2021	2022	Anos Seguintes	TOTAL
VICE-PRESIDÊNCIA DO GOVERNO REGIONAL E ASSUNTOS PARLAMENTARES									
052 - ORDENAMENTO URBANO E TERRITORIAL									
040 - INFRAESTRUTURAS PÚBLICAS									
52222 - SUBSTITUIÇÃO DA REDE DE ABASTECIMENTO DE ÁGUAS E REPARAÇÃO DA REDE DE ESGOTOS DO PORTO DO FUNCHAL	APRAM	2020 - 2021	1. Financ. Nacional	0	0	15 000	0	0	15 000
TOTAL DO PROJECTO 52222				0	0	15 000	0	0	15 000
52225 - REPARAÇÃO E REABILITAÇÃO DO EDIFÍCIO DO GABINETE DE RECURSOS E AMBIENTE E DO EDIFÍCIO DA PORTARIA, NO PORTO DO FUNCHAL	APRAM	2020 - 2020	1. Financ. Nacional	0	0	0	0	0	0
TOTAL DO PROJECTO 52225				0	0	0	0	0	0
52226 - REABILITAÇÃO E REQUALIFICAÇÃO DO FORTE DE NOSSA SENHORA DA CONCEIÇÃO	APRAM	2020 - 2021	1. Financ. Nacional	0	0	250 000	0	0	250 000
TOTAL DO PROJECTO 52226				0	0	250 000	0	0	250 000
52228 - EMPREITADA DE ALTERAÇÃO DAS ÁREAS DE DIVERSAS ENTIDADES E IMPERMEABILIZAÇÃO DA COBERTURA DA GARE MARÍTIMA	APRAM	2020 - 2020	1. Financ. Nacional	0	0	0	0	0	0
TOTAL DO PROJECTO 52228				0	0	0	0	0	0
52233 - REFORMULAÇÃO DO PROJETO EXISTENTE DO ARRUAMENTO DE LIGAÇÃO ENTRE A PRAÇA CR7 E A RAMPA RO-RO NO PORTO DO FUNCHAL	APRAM	2020 - 2020	1. Financ. Nacional	0	197 205	0	0	0	197 205
			2. Financ. Comunitário	0	21 259	0	0	0	21 259
TOTAL DO PROJECTO 52233				0	218 463	0	0	0	218 463

Mapa VIII - Investimento por Programas, Medidas, Projetos e Fontes de Financiamento

Ministério/Programa/Medida	Entidade responsável	Ano Início / Ano Fim	Fontes Financiamento	PROGRAMAÇÃO FINANCEIRA PLURIANUAL					
				Execução Anos Anteriores	2020 Pagamentos	2021	2022	Anos Seguintes	TOTAL
VICE-PRESIDÊNCIA DO GOVERNO REGIONAL E ASSUNTOS PARLAMENTARES									
052 - ORDENAMENTO URBANO E TERRITORIAL									
040 - INFRAESTRUTURAS PÚBLICAS									
52236 - REPARAÇÃO E MANUTENÇÃO DA MARINA DO PORTO DO PORTO SANTO	APRAM	2020 - 2022	1. Financ. Nacional	0	0	300 000	300 000	0	600 000
TOTAL DO PROJECTO 52236				0	0	300 000	300 000	0	600 000
52237 - CONSOLIDAÇÃO DA FALÉSIA E CONSTRUÇÃO DA RÁMPA E VARADOURO DO CAIS DA RIBEIRA BRAVA	APRAM	2020 - 2022	1. Financ. Nacional	0	0	675 000	675 000	0	1 350 000
TOTAL DO PROJECTO 52237				0	0	675 000	675 000	0	1 350 000
52338 - EMPREITADA DE REABILITAÇÃO DO TERRAPLENO DO PORTO DO CANIÇAL	APRAM	2020 - 2021	1. Financ. Nacional	0	0	1 300 000	0	0	1 300 000
TOTAL DO PROJECTO 52338				0	0	1 300 000	0	0	1 300 000
TOTAL DA MEDIDA				13 952 148	8 778 789	7 040 000	975 000	0	31 295 944
070 - CONTINGÊNCIA COVID 2019 - GARANTIR NORMALIDADE									
52339 - AQUISIÇÃO DE EQUIPAMENTOS DE MEDIÇÃO DE TEMPERATURA E DE DESINFEÇÃO DE PASSAGEIROS PARA OS PORTOS DA RAM	APRAM	2020 - 2020	1. Financ. Nacional	0	325 396	0	0	0	325 396
TOTAL DO PROJECTO 52339				0	325 396	0	0	0	325 396
TOTAL DA MEDIDA				0	325 396	0	0	0	325 396
TOTAL DO PROGRAMA				14 380 198	9 288 447	7 373 300	1 213 028	244 000	33 048 980

Mapa VIII - Investimento por Programas, Medidas, Projetos e Fontes de Financiamento

Ministério/Programa/Medida	Entidade responsável	Ano Início / Ano Fim	Fontes Financiamento	PROGRAMAÇÃO FINANCEIRA PLURIANUAL					
				Execução Anos Anteriores	2020 Pagamentos	2021	2022	Anos Seguintes	TOTAL
VICE-PRESIDÊNCIA DO GOVERNO REGIONAL E ASSUNTOS PARLAMENTARES									
054 - INFRAESTRUTURAS AMBIENTAIS									
043 - INVESTIMENTO NOS SECTORES DA ÁGUA E DOS RESÍDUOS									
51525 - RECUPERAÇÃO DO PATRIMONIO EDIFICADO DE LEVADAS E LINHAS DE AGUA	GAB-VP	2016 - 2020							
			1. Financ. Nacional	0	0	0	0	0	0
			2. Financ. Comunitário	0	0	0	0	0	0
			3. Financ. Regional	0	0	0	0	0	0
TOTAL DO PROJECTO 51525				0	0	0	0	0	0
TOTAL DA MEDIDA				0	0	0	0	0	0
TOTAL DO PROGRAMA				0	0	0	0	0	0

Mapa VIII - Investimento por Programas, Medidas, Projetos e Fontes de Financiamento

Ministério/Programa/Medida	Entidade responsável	Ano Início / Ano Fim	Fontes Financiamento	PROGRAMAÇÃO FINANCEIRA PLURIANUAL					
				Execução Anos Anteriores	2020 Pagamentos	2021	2022	Anos Seguintes	TOTAL
VICE-PRESIDÊNCIA DO GOVERNO REGIONAL E ASSUNTOS PARLAMENTARES									
055 - ASSISTENCIA TECNICA									
044 - ASSISTÊNCIA TÉCNICA									
50964 - ASSISTENCIA TECNICA NO AMBITO DO QUADRO ESTRATEGICO COMUM (MADEIRA) - FEDER	IDR	2014 - 2020							
			2. Financ. Comunitário	1 613 079	503 883	0	0	0	3 730 042
			3. Financ. Regional	338 503	98 428	0	0	0	775 434
TOTAL DO PROJECTO 50964				1 951 582	602 312	0	0	0	4 505 475
51199 - ASSISTENCIA TECNICA NO AMBITO DO QUADRO ESTRATEGICO COMUM (MADEIRA) - FUNDO DE COESAO	IDR	2015 - 2020							
			2. Financ. Comunitário	256 292	140 851	0	0	0	653 435
			3. Financ. Regional	28 971	11 884	0	0	0	69 827
TOTAL DO PROJECTO 51199				285 263	152 735	0	0	0	723 262
51200 - ASSISTENCIA TECNICA NO AMBITO DO QUADRO ESTRATEGICO COMUM (MADEIRA) - MAC	IDR	2015 - 2020							
			2. Financ. Comunitário	52 471	17 138	0	0	0	69 608
			3. Financ. Regional	11 052	3 307	0	0	0	25 410
TOTAL DO PROJECTO 51200				63 522	20 444	0	0	0	95 018
TOTAL DA MEDIDA				2 300 368	775 491	0	0	0	5 323 756
TOTAL DO PROGRAMA				2 300 368	775 491	0	0	0	5 323 756
TOTAL DO MINISTÉRIO				107 133 431	29 622 938	13 216 385	1 381 279	564 000	151 918 033
TOTAL GERAL				107 133 431	29 622 938	13 216 385	1 381 279	564 000	151 918 033
TOTAL CONSOLIDADO				107 133 431	29 622 938	13 216 385	1 381 279	564 000	151 918 033



SECRETARIA REGIONAL DE ECONOMIA

Mapa VII - Investimento por Programas, Medidas e Projetos

Departamento/Programa/Medida/Projectos	Informação Projecto				DOTAÇÃO		DESPESA	Execução anos anteriores	TAXA DE EXECUÇÃO
	Entidade responsável	Âmbito geográfico	Ano Inicio / Ano Fim	Fontes Financiamento	INICIAL	CORRIGIDA			
1	2	3	4	6	7	8	9	10	11=9/8
SECRETARIA REGIONAL DE ECONOMIA									
041 - REFORÇO DA INVESTIGAÇÃO, DESENVOLVIMENTO TECNOLÓGICO E INOVAÇÃO									
001 - FOMENTO DA INOVAÇÃO, DA INVESTIGAÇÃO E DO DESENVOLVIMENTO TECNOLÓGICO									
51405 - PROCIENCIA	IDE	Regional	2016 - 2022	2. Financ. Comunitário	2 975 000	2 975 000	2 603 039	2 996 442	
				3. Financ. Regional	525 000	525 000	459 360	528 784	
TOTAL DO PROJECTO 51405					3 500 000	3 500 000	3 062 399	3 525 226	87,5
51407 - INOVAR 2020	IDE	Regional	2016 - 2022	2. Financ. Comunitário	850 000	1 700 000	1 402 901	545 730	
				3. Financ. Regional	150 000	300 000	247 571	96 305	
TOTAL DO PROJECTO 51407					1 000 000	2 000 000	1 650 471	642 036	82,5
52072 - CENTRO DE TECNOLÓGICO DA RIBEIRA BRAVA	GAB-SREM	Local	2018 - 2021	2. Financ. Comunitário	1 425 151	528 062	4 880	0	
				3. Financ. Regional	271 498	82 107	0	0	
TOTAL DO PROJECTO 52072					1 696 649	610 169	4 880	0	0,8
TOTAL DA MEDIDA					6 196 649	6 110 169	4 717 750	4 167 262	77,2
TOTAL DO PROGRAMA					6 196 649	6 110 169	4 717 750	4 167 262	77,2

Mapa VII - Investimento por Programas, Medidas e Projectos

Departamento/Programa/Medida/Projectos	Informação Projecto				DOTAÇÃO		DESPESA	Execução anos anteriores	TAXA DE EXECUÇÃO
	Entidade responsável	Âmbito geográfico	Ano Inicio / Ano Fim	Fontes Financiamento	INICIAL	CORRIGIDA			
1	2	3	4	6	7	8	9	10	11=9/8
SECRETARIA REGIONAL DE ECONOMIA									
042 - DESENVOLVIMENTO EMPRESARIAL									
003 - REFORÇAR A COMPETITIVIDADE DAS EMPRESAS									
50411 - EQUIPAMENTOS TECNICOS PARA O LABORATORIO DE METROLOGIA DA MADEIRA	DRET	Regional	2013 - 2020	3. Financ. Regional	80 000	82 828	34 992	243 745	
TOTAL DO PROJECTO 50411					80 000	82 828	34 992	243 745	42,2
50657 - SISTEMA INFORMAÇÃO EMPRESARIAL APOIO AO INVESTIMENTO	IDE	Regional	2013 - 2022	2. Financ. Comunitário	0	0	0	4 215	
				3. Financ. Regional	7 500	7 500	0	14 128	
TOTAL DO PROJECTO 50657					7 500	7 500	0	18 343	0,0
50690 - LINHA CREDITO PME MADEIRA	IDE	Regional	2013 - 2022	2. Financ. Comunitário	102 000	265 127	43 421	857 591	
				3. Financ. Regional	0	0	0	1 327 270	
TOTAL DO PROJECTO 50690					102 000	265 127	43 421	2 184 861	16,4
50693 - PROGRAMA APOIO A INTEMPERIE 20 FEVEREIRO 2010	IDE	Regional	2013 - 2023	1. Financ. Nacional	382 000	638 038	36 872	5 163 473	
				2. Financ. Comunitário	10 000	10 000	0	436 078	
				3. Financ. Regional	0	0	0	934 372	
TOTAL DO PROJECTO 50693					392 000	648 038	36 872	6 533 923	5,7
50697 - LINHA CREDITO PRO-INVEST	IDE	Regional	2013 - 2022	2. Financ. Comunitário	40 000	40 000	18 407	669 251	
				3. Financ. Regional	0	0	0	981 518	

Mapa VII - Investimento por Programas, Medidas e Projectos

Departamento/Programa/Medida/Projectos	Informação Projecto				DOTAÇÃO		DESPESA	Execução anos anteriores	TAXA DE EXECUÇÃO	
	Entidade responsável	Âmbito geográfico	Ano Início / Ano Fim	Fontes Financiamento	INICIAL	CORRIGIDA				
1	2	3	4	6	7	8	9	10	11=9/8	
SECRETARIA REGIONAL DE ECONOMIA										
042 - DESENVOLVIMENTO EMPRESARIAL										
003 - REFORÇAR A COMPETITIVIDADE DAS EMPRESAS										
TOTAL DO PROJECTO 50697						40 000	40 000	18 407	1 650 768	46,0
50700 - CENTRO FORMALIDADES EMPRESAS	IDE	Regional	2013 - 2022	3. Financ. Regional		272 334	272 441	257 570	1 698 900	
TOTAL DO PROJECTO 50700						272 334	272 441	257 570	1 698 900	94,5
50729 - SISTEMA INCENTIVOS NO AMBITO DO PRIME PIDDAC	IDE	Regional	2013 - 2020	3. Financ. Regional		200 000	200 000	0	1 772 725	
TOTAL DO PROJECTO 50729						200 000	200 000	0	1 772 725	0,0
50959 - FINANCIAMENTO ALTERNATIVO - INSTRUMENTOS ENGENHARIA FINANCEIRA	IDE	Regional	2014 - 2022	1. Financ. Nacional		0	0	0	0	
				2. Financ. Comunitário		6 431 900	6 431 900	1 089 264	1 274 458	
				3. Financ. Regional		596 100	596 100	0	0	
TOTAL DO PROJECTO 50959						7 028 000	7 028 000	1 089 264	1 274 458	15,5
50961 - COMPENSAÇÃO DOS CUSTOS DA ULTRAPERIFICIDADE - SOBRECUSTOS	IDE	Regional	2014 - 2022	2. Financ. Comunitário		10 000 000	10 000 000	9 393 820	48 499 952	
				3. Financ. Regional		1 500 000	1 725 000	1 657 733	8 559 562	
TOTAL DO PROJECTO 50961						11 500 000	11 725 000	11 051 553	57 059 514	94,3
51402 - VALORIZAR 2020	IDE	Regional	2016 - 2022	2. Financ. Comunitário		5 950 000	2 975 000	950 730	17 350 651	
				3. Financ. Regional		1 050 000	530 834	167 776	3 061 880	

Mapa VII - Investimento por Programas, Medidas e Projectos

Departamento/Programa/Medida/Projectos	Informação Projecto				DOTAÇÃO		DESPESA	Execução anos anteriores	TAXA DE EXECUÇÃO
	Entidade responsável	Âmbito geográfico	Ano Início / Ano Fim	Fontes Financiamento	INICIAL	CORRIGIDA			
1	2	3	4	6	7	8	9	10	11=9/8
SECRETARIA REGIONAL DE ECONOMIA									
042 - DESENVOLVIMENTO EMPRESARIAL									
003 - REFORÇAR A COMPETITIVIDADE DAS EMPRESAS									
TOTAL DO PROJECTO 51402					7 000 000	3 505 834	1 118 505	20 412 531	31,9
51403 - EMPREENDER 2020	IDE	Regional	2016 - 2022	2. Financ. Comunitário	2 266 667	2 266 667	221 195	7 408 367	
				3. Financ. Regional	400 000	175 000	39 035	1 307 359	
TOTAL DO PROJECTO 51403					2 666 667	2 441 667	260 230	8 715 726	10,7
51422 - PROGRAMA DE DINAMIZAÇÃO DO COMERCIO	DRET	Regional	2016 - 2020	2. Financ. Comunitário	50 000	50 000	21 000	0	
				3. Financ. Regional	26 000	26 000	4 620	66 434	
TOTAL DO PROJECTO 51422					76 000	76 000	25 620	66 434	33,7
51512 - INCENTIVO AO EMPREENDEDORISMO EMPRESARIAL REGIONAL	GAB-SREM	Regional	2015 - 2020	3. Financ. Regional	462 000	554 532	440 280	1 659 813	
TOTAL DO PROJECTO 51512					462 000	554 532	440 280	1 659 813	79,4
51849 - INSTRUMENTOS FINANCEIROS/REEMBOLSOS	IDE	Regional	2017 - 2022	2. Financ. Comunitário	1 593 000	1 593 211	526 404	78 848	
TOTAL DO PROJECTO 51849					1 593 000	1 593 211	526 404	78 848	33,0
51946 - PROGRAMA APOIO AS PEQUENAS INICIATIVAS EMPRESARIAIS (INICIE +)	IDE	Regional	2018 - 2022	2. Financ. Comunitário	2 500 000	2 500 000	758 907	0	
TOTAL DO PROJECTO 51946					2 500 000	2 500 000	758 907	0	30,4
52082 - REFORÇO DA CADEIA DE VALOR REGIONAL	IDE	Regional	2019 - 2021						

Mapa VII - Investimento por Programas, Medidas e Projetos

Departamento/Programa/Medida/Projectos	Informação Projecto				DOTAÇÃO		DESPESA	Execução anos anteriores	TAXA DE EXECUÇÃO
	Entidade responsável	Âmbito geográfico	Ano Início / Ano Fim	Fontes Financiamento	INICIAL	CORRIGIDA			
1	2	3	4	6	7	8	9	10	11=9/8
SECRETARIA REGIONAL DE ECONOMIA									
042 - DESENVOLVIMENTO EMPRESARIAL									
003 - REFORÇAR A COMPETITIVIDADE DAS EMPRESAS									
				2. Financ. Comunitário	85 000	85 000	0	0	
				3. Financ. Regional	15 000	15 000	0	0	
TOTAL DO PROJECTO 52082					100 000	100 000	0	0	0,0
52129 - ESTUDO RELATIVO À EXPLORAÇÃO DE AREIA NO PORTO SANTO	DRET	Regional	2020 - 2020						
				3. Financ. Regional	127 000	127 000	36 599	0	
TOTAL DO PROJECTO 52129					127 000	127 000	36 599	0	28,8
52277 - PROMOÇÃO DA ATIVIDADE ECONÓMICA, DAS EMPRESAS E DO INVESTIMENTO DA RAM	GAB-SREM	Regional	2020 - 2020						
				3. Financ. Regional	58 000	62 345	25 615	0	
TOTAL DO PROJECTO 52277					58 000	62 345	25 615	0	41,1
52278 - ECONOMIA DA RAM - ESTUDOS E PARECERES	GAB-SREM	Regional	2020 - 2020						
				3. Financ. Regional	70 000	22 093	0	0	
TOTAL DO PROJECTO 52278					70 000	22 093	0	0	0,0
TOTAL DA MEDIDA					34 274 501	31 251 616	15 724 240	103 370 588	50,3

Mapa VII - Investimento por Programas, Medidas e Projectos

Departamento/Programa/Medida/Projectos	Informação Projecto				DOTAÇÃO		DESPESA	Execução anos anteriores	TAXA DE EXECUÇÃO
	Entidade responsável	Âmbito geográfico	Ano Inicio / Ano Fim	Fontes Financiamento	INICIAL	CORRIGIDA			
1	2	3	4	6	7	8	9	10	11=9/8
SECRETARIA REGIONAL DE ECONOMIA 042 - DESENVOLVIMENTO EMPRESARIAL 004 - APOIO À INTERNACIONALIZAÇÃO 51404 - INTERNACIONALIZAR 2020	IDE	Regional	2016 - 2022	2. Financ. Comunitário 3. Financ. Regional	1 700 000 300 000	1 700 000 300 000	227 673 40 178	3 007 989 564 715	
TOTAL DO PROJECTO 51404					2 000 000	2 000 000	267 851	3 572 704	13,4
52279 - INVEST MADEIRA	GAB-SREM	Nacional	2020 - 2020	3. Financ. Regional	120 000	120 000	30 378	0	
TOTAL DO PROJECTO 52279					120 000	120 000	30 378	0	25,3
52280 - AGÊNCIA DE PROMOÇÃO DE INVESTIMENTO	GAB-SREM	Regional	2020 - 2020	3. Financ. Regional	25 000	25 000	0	0	
TOTAL DO PROJECTO 52280					25 000	25 000	0	0	0,0
TOTAL DA MEDIDA					2 145 000	2 145 000	298 229	3 572 704	13,9

Mapa VII - Investimento por Programas, Medidas e Projetos

Departamento/Programa/Medida/Projectos	Informação Projecto				DOTAÇÃO		DESPESA	Execução anos anteriores	TAXA DE EXECUÇÃO
	Entidade responsável	Âmbito geográfico	Ano Inicio / Ano Fim	Fontes Financiamento	INICIAL	CORRIGIDA			
1	2	3	4	6	7	8	9	10	11=9/8
SECRETARIA REGIONAL DE ECONOMIA									
042 - DESENVOLVIMENTO EMPRESARIAL									
006 - COOPERAÇÃO TERRITORIAL									
50963 - PROJECTO COOPERAÇÃO INTER-REGIONAL E TRANSNACIONAL	IDE	Regional	2014 - 2022	2. Financ. Comunitário	26 350	26 350	7 039	49 528	
				3. Financ. Regional	4 650	4 650	165	600	
TOTAL DO PROJECTO 50963					31 000	31 000	7 204	50 129	23,2
52015 - PROJECTO INTERNACIONALIZAÇÃO ECONOMIA REGIONAL	IDE	Regional	2019 - 2021	2. Financ. Comunitário	85 000	85 000	0	20 374	
				3. Financ. Regional	15 000	15 000	0	0	
TOTAL DO PROJECTO 52015					100 000	100 000	0	20 374	0,0
52214 - PROGRAMA COOPERAÇÃO MADEIRA-AÇORES-CANÁRIAS (MAC)	IDE	Regional	2020 - 2023	2. Financ. Comunitário	39 100	39 100	2 295	0	
				3. Financ. Regional	6 900	6 900	0	0	
TOTAL DO PROJECTO 52214					46 000	46 000	2 295	0	5,0
TOTAL DA MEDIDA					177 000	177 000	9 498	70 503	5,4

Mapa VII - Investimento por Programas, Medidas e Projectos

Departamento/Programa/Medida/Projectos	Informação Projecto				DOTAÇÃO		DESPESA	Execução anos anteriores	TAXA DE EXECUÇÃO
	Entidade responsável	Âmbito geográfico	Ano Inicio / Ano Fim	Fontes Financiamento	INICIAL	CORRIGIDA			
1	2	3	4	6	7	8	9	10	11=9/8
SECRETARIA REGIONAL DE ECONOMIA									
042 - DESENVOLVIMENTO EMPRESARIAL									
070 - CONTINGÊNCIA COVID 2019 - GARANTIR NORMALIDADE									
52325 - LINHA DE CRÉDITO COVID-19	IDE	Regional	2020 - 2025	3. Financ. Regional	0	17 000 000	4 019 087	0	
TOTAL DO PROJECTO 52325					0	17 000 000	4 019 087	0	23,6
52334 - MEDIDAS DE APOIO À ECONOMIA - CONTINGÊNCIA COVID'2019	GAB-SREM	Nacional	2020 - 2020	3. Financ. Regional	0	2 351 842	1 472 988	0	
TOTAL DO PROJECTO 52334					0	2 351 842	1 472 988	0	62,6
52362 - ADAPTAR-RAM	IDE	Regional	2020 - 2020	2. Financ. Comunitário	0	2 125 000	1 098 021	0	
				3. Financ. Regional	0	750 000	194 637	0	
TOTAL DO PROJECTO 52362					0	2 875 000	1 292 659	0	45,0
52376 - LINHA CRÉDITO APOIAR MADEIRA 2020	IDE	Regional	2020 - 2025	2. Financ. Comunitário	0	0	0	0	
				3. Financ. Regional	0	2 670 000	0	0	
TOTAL DO PROJECTO 52376					0	2 670 000	0	0	0,0
52383 - SI FUNCIONAMENTO COVID-19	IDE	Regional	2020 - 2020	3. Financ. Regional	0	8 984 726	2 819 371	0	
TOTAL DO PROJECTO 52383					0	8 984 726	2 819 371	0	31,4
52385 - SI FUNCIONAMENTO 5A	IDE	Regional	2020 - 2020	3. Financ. Regional	0	2 500 000	0	0	
TOTAL DO PROJECTO 52385					0	2 500 000	0	0	0,0

Mapa VII - Investimento por Programas, Medidas e Projetos

Departamento/Programa/Medida/Projectos	Informação Projecto				DOTAÇÃO		DESPESA	Execução anos anteriores	TAXA DE EXECUÇÃO
	Entidade responsável	Âmbito geográfico	Ano Inicio / Ano Fim	Fontes Financiamento	INICIAL	CORRIGIDA			
1	2	3	4	6	7	8	9	10	11=9/8
SECRETARIA REGIONAL DE ECONOMIA 042 - DESENVOLVIMENTO EMPRESARIAL 070 - CONTINGÊNCIA COVID 2019 - GARANTIR NORMALIDADE 52400 - GARANTIR +	IDE	Regional	2020 - 2021						
				3. Financ. Regional	0	1 500 000	0	0	
TOTAL DO PROJECTO 52400					0	1 500 000	0	0	0,0
TOTAL DA MEDIDA					0	37 881 568	9 604 105	0	25,4
TOTAL DO PROGRAMA					36 596 501	71 455 184	25 636 072	107 013 795	35,9

Mapa VII - Investimento por Programas, Medidas e Projectos

Departamento/Programa/Medida/Projectos	Informação Projecto				DOTAÇÃO		DESPESA	Execução anos anteriores	TAXA DE EXECUÇÃO
	Entidade responsável	Âmbito geográfico	Ano Inicio / Ano Fim	Fontes Financiamento	INICIAL	CORRIGIDA			
1	2	3	4	6	7	8	9	10	11=9/8
SECRETARIA REGIONAL DE ECONOMIA									
044 - ENERGIA									
010 - MELHORIA DA EFICIÊNCIA ENERGÉTICA E PROMOÇÃO DE ESTRATÉGIAS DE BAIXA EMISSÃO DE CARBONO									
51186 - PROMOÇÃO EFICIENCIA ENERGETICA E UTILIZAÇÃO DE ENERGIAS RENOVAVEIS AS EMPRESAS	IDE	Regional	2015 - 2022						
				2. Financ. Comunitário	850 000	850 000	0	0	
				3. Financ. Regional	150 000	150 000	0	0	
TOTAL DO PROJECTO 51186					1 000 000	1 000 000	0	0	0,0
TOTAL DA MEDIDA					1 000 000	1 000 000	0	0	0,0
011 - RACIONALIZAÇÃO, VALORIZAÇÃO E APROVISIONAMENTO DE ENERGIA									
50424 - PROGRAMA DE PROMOÇÃO DA EFICIENCIA ENERGETICA	DRET	Regional	2013 - 2020						
				3. Financ. Regional	22 500	22 500	1 828	129 732	
TOTAL DO PROJECTO 50424					22 500	22 500	1 828	129 732	8,1
51813 - POMAC - ENERMAC	DRET	Regional	2017 - 2020						
				2. Financ. Comunitário	36 550	36 550	0	23 174	
				3. Financ. Regional	6 450	6 450	0	4 089	
TOTAL DO PROJECTO 51813					43 000	43 000	0	27 263	0,0
TOTAL DA MEDIDA					65 500	65 500	1 828	156 995	2,8
TOTAL DO PROGRAMA					1 065 500	1 065 500	1 828	156 995	0,2

Mapa VII - Investimento por Programas, Medidas e Projetos

Departamento/Programa/Medida/Projectos	Informação Projecto				DOTAÇÃO		DESPESA	Execução anos anteriores	TAXA DE EXECUÇÃO
	Entidade responsável	Âmbito geográfico	Ano Início / Ano Fim	Fontes Financiamento	INICIAL	CORRIGIDA			
1	2	3	4	6	7	8	9	10	11=9/8
SECRETARIA REGIONAL DE ECONOMIA									
045 - PROMOÇÃO DOS TRANSPORTES SUSTENTÁVEIS									
012 - MELHORIA DAS ACESSIBILIDADES INTERNAS E EXTERNAS E REFORÇO DA MOBILIDADE									
50498 - AÇÕES DE PREVENÇÃO RODOVIÁRIA E DE PROMOÇÃO DO SETOR DOS TRANSPORTES TERRESTRES	DRET	Regional	2013 - 2020	3. Financ. Regional	105 000	105 000	0	0	
TOTAL DO PROJECTO 50498					105 000	105 000	0	0	0,0
50528 - SISTEMAS DE GESTÃO DE TRANSPORTES	DRET	Regional	2013 - 2020	3. Financ. Regional	13 866 773	13 577 061	13 577 060	54 552 080	
TOTAL DO PROJECTO 50528					13 866 773	13 577 061	13 577 060	54 552 080	100,0
51395 - COORDENAÇÃO E MONITORIZAÇÃO DA MOBILIDADE - RAM	DRET	Regional	2016 - 2020	2. Financ. Comunitário	0	0	0	58 072	
				3. Financ. Regional	100 000	57 679	0	165 352	
TOTAL DO PROJECTO 51395					100 000	57 679	0	223 424	0,0
51397 - SERVIÇO PÚBLICO DE TRANSPORTE E PASSAGEIROS	DRET	Regional	2016 - 2020	3. Financ. Regional	57 500	61 853	42 872	116 259	
TOTAL DO PROJECTO 51397					57 500	61 853	42 872	116 259	69,3
51416 - CIVITAS DESTINATION	DRET	Regional	2016 - 2020	2. Financ. Comunitário	127 500	215 147	11 904	89 818	
TOTAL DO PROJECTO 51416					127 500	215 147	11 904	89 818	5,5
51949 - PASSE SUB-23	DRET	Regional	2018 - 2020	3. Financ. Regional	181 000	430 945	163 534	112 464	

Mapa VII - Investimento por Programas, Medidas e Projectos

Departamento/Programa/Medida/Projectos	Informação Projecto				DOTAÇÃO		DESPESA	Execução anos anteriores	TAXA DE EXECUÇÃO	
	Entidade responsável	Âmbito geográfico	Ano Início / Ano Fim	Fontes Financiamento	INICIAL	CORRIGIDA				
1	2	3	4	6	7	8	9	10	11=9/8	
SECRETARIA REGIONAL DE ECONOMIA										
045 - PROMOÇÃO DOS TRANSPORTES SUSTENTÁVEIS										
012 - MELHORIA DAS ACESSIBILIDADES INTERNAS E EXTERNAS E REFORÇO DA MOBILIDADE										
TOTAL DO PROJECTO 51949						181 000	430 945	163 534	112 464	37,9
52024 - PROMOÇÃO DA MOBILIDADE	DRET	Regional	2019 - 2020							
				2. Financ. Comunitário		136 425	136 425	0	0	
				3. Financ. Regional		24 075	8 014	0	0	
TOTAL DO PROJECTO 52024						160 500	144 439	0	0	0,0
52187 - INCENTIVO À MOBILIDADE ELÉTRICA - RAM	DRET	Regional	2020 - 2020							
				3. Financ. Regional		1 000 000	1 087 492	1 036 500	0	
TOTAL DO PROJECTO 52187						1 000 000	1 087 492	1 036 500	0	95,3
52281 - TRANSPORTES E MOBILIDADE - ESTUDOS E PARECERES - SREM	GAB-SREM	Nacional	2020 - 2020							
				3. Financ. Regional		30 000	13 145	0	0	
TOTAL DO PROJECTO 52281						30 000	13 145	0	0	0,0
TOTAL DA MEDIDA						15 628 273	15 692 761	14 831 870	55 094 046	94,5
070 - CONTINGÊNCIA COVID 2019 - GARANTIR NORMALIDADE										
52369 - MEDIDAS DE APOIO AO SISTEMA DE GESTÃO DOS TRANSPORTES - COVID-19	DRET	Regional	2020 - 2020							
				3. Financ. Regional		0	5 198 469	446 374	0	
TOTAL DO PROJECTO 52369						0	5 198 469	446 374	0	8,6
TOTAL DA MEDIDA						0	5 198 469	446 374	0	8,6
TOTAL DO PROGRAMA						15 628 273	20 891 230	15 278 244	55 094 046	73,1

Mapa VII - Investimento por Programas, Medidas e Projectos

Departamento/Programa/Medida/Projectos	Informação Projecto				DOTAÇÃO		DESPESA	Execução anos anteriores	TAXA DE EXECUÇÃO
	Entidade responsável	Âmbito geográfico	Ano Inicio / Ano Fim	Fontes Financiamento	INICIAL	CORRIGIDA			
1	2	3	4	6	7	8	9	10	11=9/8
SECRETARIA REGIONAL DE ECONOMIA									
047 - APERFEIÇOAMENTO E MODERNIZAÇÃO DO SISTEMA ADMINISTRATIVO									
020 - REFORÇO DE UMA CULTURA REGIONAL PARA A QUALIDADE									
50405 - IMPLEMENTAÇÃO DA ESTRATEGIA REGIONAL PARA A QUALIDADE NA RAM - DRCIE	DRET	Regional	2013 - 2020	3. Financ. Regional	23 000	21 531	120	303 505	
TOTAL DO PROJECTO 50405					23 000	21 531	120	303 505	0,6
51817 - QUALIDADE, INFORMATIZAÇÃO E MODERNIZAÇÃO ADMINISTRATIVA	IRAE	Regional	2017 - 2020	3. Financ. Regional	10 000	10 000	0	3 589	
TOTAL DO PROJECTO 51817					10 000	10 000	0	3 589	0,0
TOTAL DA MEDIDA					33 000	31 531	120	307 093	0,4

Mapa VII - Investimento por Programas, Medidas e Projetos

Departamento/Programa/Medida/Projectos	Informação Projecto				DOTAÇÃO		DESPESA	Execução anos anteriores	TAXA DE EXECUÇÃO
	Entidade responsável	Âmbito geográfico	Ano Início / Ano Fim	Fontes Financiamento	INICIAL	CORRIGIDA			
1	2	3	4	6	7	8	9	10	11=9/8
SECRETARIA REGIONAL DE ECONOMIA									
047 - APERFEIÇOAMENTO E MODERNIZAÇÃO DO SISTEMA ADMINISTRATIVO									
021 - REFORÇO DA CAPACIDADE INSTITUCIONAL E DA EFICIÊNCIA DA ADMINISTRAÇÃO PÚBLICA E DOS SERVIÇOS PÚBLICOS									
50432 - SISTEMA DE TRATAMENTO DAS CONTRAORDENAÇÕES	DRET	Regional	2013 - 2020	3. Financ. Regional	224 814	236 472	145 219	444 936	
TOTAL DO PROJECTO 50432					224 814	236 472	145 219	444 936	61,4
50674 - SISTEMAS DE EMISSAO DE DOCUMENTOS RELATIVOS A CONDUÇÃO	DRET	Nacional	2013 - 2020	3. Financ. Regional	180 000	213 324	120 224	711 487	
TOTAL DO PROJECTO 50674					180 000	213 324	120 224	711 487	56,4
51423 - FORMAÇÃO E APERFEIÇOAMENTO DO PESSOAL AFETO A DRET	DRET	Regional	2016 - 2020	3. Financ. Regional	5 000	5 000	85	466	
TOTAL DO PROJECTO 51423					5 000	5 000	85	466	1,7
51426 - QUALIDADE E MODERNIZAÇÃO ADMINISTRATIVA DA DRET	DRET	Nacional	2016 - 2020	3. Financ. Regional	16 500	12 780	5 017	78 819	
TOTAL DO PROJECTO 51426					16 500	12 780	5 017	78 819	39,3
51538 - VALORIZAÇÃO DO POTENCIAL DOS RECURSOS HUMANOS DA INSPEÇÃO	IRAE	Regional	2016 - 2020	3. Financ. Regional	5 000	5 000	0	48 348	
TOTAL DO PROJECTO 51538					5 000	5 000	0	48 348	0,0
52282 - QUALIDADE, INFORMATIZAÇÃO E MODERNIZAÇÃO ADMINISTRAÇÃO - SREM	GAB-SREM	Regional	2020 - 2020	3. Financ. Regional	5 000	55 299	29 268	0	

Mapa VII - Investimento por Programas, Medidas e Projectos

Departamento/Programa/Medida/Projectos	Informação Projecto				DOTAÇÃO		DESPESA	Execução anos anteriores	TAXA DE EXECUÇÃO	
	Entidade responsável	Âmbito geográfico	Ano Inicio / Ano Fim	Fontes Financiamento	INICIAL	CORRIGIDA				
1	2	3	4	6	7	8	9	10	11=9/8	
SECRETARIA REGIONAL DE ECONOMIA										
047 - APERFEIÇOAMENTO E MODERNIZAÇÃO DO SISTEMA ADMINISTRATIVO										
021 - REFORÇO DA CAPACIDADE INSTITUCIONAL E DA EFICIÊNCIA DA ADMINISTRAÇÃO PÚBLICA E DOS SERVIÇOS PÚBLICOS										
TOTAL DO PROJECTO 52282						5 000	55 299	29 268	0	52,9
TOTAL DA MEDIDA						436 314	527 875	299 813	1 284 056	56,8
069 - CONTINGÊNCIA COVID 2019 - PREVENÇÃO, CONTENÇÃO, MITIGAÇÃO E TRATAMENTO										
52335 - MEDIDAS DE PREVENÇÃO, CONTENÇÃO E TRATAMENTO COVID-19 - DRETT	DRET	Regional	2020 - 2020	3. Financ. Regional		0	112 415	19 808	0	
TOTAL DO PROJECTO 52335						0	112 415	19 808	0	17,6
52336 - MEDIDAS DE PREVENÇÃO, CONTENÇÃO E TRATAMENTO COVID-19 - ARAE	IRAE	Regional	2020 - 2020	3. Financ. Regional		0	2 400	610	0	
TOTAL DO PROJECTO 52336						0	2 400	610	0	25,4
52370 - COVID-19 - PREVENÇÃO E SEGURANÇA	GAB-SREM	Regional	2020 - 2020	3. Financ. Regional		0	118 757	104 634	0	
TOTAL DO PROJECTO 52370						0	118 757	104 634	0	88,1
TOTAL DA MEDIDA						0	233 572	125 052	0	53,5
TOTAL DO PROGRAMA						469 314	792 978	424 985	1 591 149	53,6

Mapa VII - Investimento por Programas, Medidas e Projetos

Departamento/Programa/Medida/Projectos	Informação Projecto				DOTAÇÃO		DESPESA	Execução anos anteriores	TAXA DE EXECUÇÃO
	Entidade responsável	Âmbito geográfico	Ano Início / Ano Fim	Fontes Financiamento	INICIAL	CORRIGIDA			
1	2	3	4	6	7	8	9	10	11=9/8
SECRETARIA REGIONAL DE ECONOMIA 055 - ASSISTENCIA TECNICA 044 - ASSISTÊNCIA TÉCNICA 50962 - ESTRUTURA APOIO A GESTAO - ASSISTENCIA TECNICA	IDE	Regional	2014 - 2022	2. Financ. Comunitário 3. Financ. Regional	684 225 124 775	684 225 201 201	265 060 56 395	501 487 200 410	
TOTAL DO PROJECTO 50962					809 000	885 426	321 455	701 897	36,3
TOTAL DA MEDIDA					809 000	885 426	321 455	701 897	36,3
TOTAL DO PROGRAMA					809 000	885 426	321 455	701 897	36,3
TOTAL DO DEPARTAMENTO					60 765 237	101 200 487	46 380 335	168 725 143	45,8
TOTAL GERAL					60 765 237	101 200 487	46 380 335	168 725 143	45,8
TOTAL CONSOLIDADO					60 765 237	101 200 487	46 380 335	167 826 617	45,8



SECRETARIA REGIONAL DE EDUCAÇÃO, CIÊNCIA E TECNOLOGIA

Mapa VII - Investimento por Programas, Medidas e Projetos

Departamento/Programa/Medida/Projectos	Informação Projecto				DOTAÇÃO		DESPESA	Execução anos anteriores	TAXA DE EXECUÇÃO
	Entidade responsável	Âmbito geográfico	Ano Inicio / Ano Fim	Fontes Financiamento	INICIAL	CORRIGIDA			
1	2	3	4	6	7	8	9	10	11=9/8
SECRETARIA REGIONAL DE EDUCAÇÃO, CIÊNCIA E TECNOLOGIA									
041 - REFORÇO DA INVESTIGAÇÃO, DESENVOLVIMENTO TECNOLÓGICO E INOVAÇÃO									
001 - FOMENTO DA INOVAÇÃO, DA INVESTIGAÇÃO E DO DESENVOLVIMENTO TECNOLÓGICO									
51689 - OOM-OBSERVATÓRIO OCEÂNICO DA MADEIRA	ARDITI	Regional	2017 - 2020						
				2. Financ. Comunitário	502 727	467 438	346 794	1 635 899	
				3. Financ. Regional	88 719	84 883	61 199	287 769	
TOTAL DO PROJECTO 51689					591 446	552 321	407 993	1 923 667	73,9
51691 - BOLSAS DE FORMAÇÃO AVANÇADA- FSE- MADEIRA 14-20	ARDITI	Regional	2017 - 2020						
				1. Financ. Nacional	178 444	152 060	561	385 681	
				2. Financ. Comunitário	1 011 187	815 528	3 179	2 185 528	
				3. Financ. Regional	0	0	0	15 260	
TOTAL DO PROJECTO 51691					1 189 631	967 588	3 740	2 586 469	0,4
51725 - +ATLANTIC	ARDITI	Regional	2017 - 2021						
				2. Financ. Comunitário	29 134	642	0	3 997	
TOTAL DO PROJECTO 51725					29 134	642	0	3 997	0,0
51727 - CQM+, CENTRO DE QUIMICA DA MADEIRA	ARDITI	Regional	2017 - 2020						
				2. Financ. Comunitário	460 335	459 413	323 251	804 352	
				3. Financ. Regional	81 235	80 470	58 863	141 329	
TOTAL DO PROJECTO 51727					541 570	539 883	382 114	945 682	70,8
51731 - DESTINATIONS	ARDITI	Regional	2017 - 2020						
				2. Financ. Comunitário	84 960	50 060	38 246	227 071	
				3. Financ. Regional	0	0	0	45 032	

Mapa VII - Investimento por Programas, Medidas e Projetos

Departamento/Programa/Medida/Projectos	Informação Projecto				DOTAÇÃO		DESPESA	Execução anos anteriores	TAXA DE EXECUÇÃO
	Entidade responsável	Âmbito geográfico	Ano Inicio / Ano Fim	Fontes Financiamento	INICIAL	CORRIGIDA			
1	2	3	4	6	7	8	9	10	11=9/8
SECRETARIA REGIONAL DE EDUCAÇÃO, CIÊNCIA E TECNOLOGIA									
041 - REFORÇO DA INVESTIGAÇÃO, DESENVOLVIMENTO TECNOLÓGICO E INOVAÇÃO									
001 - FOMENTO DA INOVAÇÃO, DA INVESTIGAÇÃO E DO DESENVOLVIMENTO TECNOLÓGICO									
TOTAL DO PROJECTO 51731					84 960	50 060	38 246	272 102	76,4
51733 - ECOMARPORT, TRANSFERENCIA TECNOLÓGICA Y ECO-INNOVACION PARA LA GESTION AMBIENTAL Y MARINA EN ZONAS PORTUARIAS DE LA MACARONESIA	ARDITI	Regional	2017 - 2020						
				2. Financ. Comunitário	16 583	7 471	0	33 527	
				3. Financ. Regional	2 926	1 319	0	5 916	
TOTAL DO PROJECTO 51733					19 509	8 790	0	39 443	0,0
51734 - ISLANDAP, R+D+I TOWARDS AQUAPONIC DEVELOPMENT IN THE UP ISLANDS AND THE CIRCULAR ECONOMY	ARDITI	Regional	2017 - 2020						
				2. Financ. Comunitário	27 319	27 319	14 702	65 379	
				3. Financ. Regional	4 821	4 821	2 594	11 642	
TOTAL DO PROJECTO 51734					32 140	32 140	17 296	77 021	53,8
51742 - MARCET	ARDITI	Regional	2017 - 2020						
				2. Financ. Comunitário	10 679	13 059	0	27 485	
				3. Financ. Regional	1 885	1 885	0	4 846	
TOTAL DO PROJECTO 51742					12 564	14 944	0	32 330	0,0
51745 - MIMAR	ARDITI	Regional	2017 - 2020						
				2. Financ. Comunitário	17 085	35 785	961	108 606	
				3. Financ. Regional	3 015	1 215	170	19 210	
TOTAL DO PROJECTO 51745					20 100	37 000	1 130	127 816	3,1

Mapa VII - Investimento por Programas, Medidas e Projetos

Departamento/Programa/Medida/Projectos	Informação Projecto				DOTAÇÃO		DESPESA	Execução anos anteriores	TAXA DE EXECUÇÃO
	Entidade responsável	Âmbito geográfico	Ano Início / Ano Fim	Fontes Financiamento	INICIAL	CORRIGIDA			
1	2	3	4	6	7	8	9	10	11=9/8
SECRETARIA REGIONAL DE EDUCAÇÃO, CIÊNCIA E TECNOLOGIA									
041 - REFORÇO DA INVESTIGAÇÃO, DESENVOLVIMENTO TECNOLÓGICO E INOVAÇÃO									
001 - FOMENTO DA INOVAÇÃO, DA INVESTIGAÇÃO E DO DESENVOLVIMENTO TECNOLÓGICO									
51747 - PLASMAR, BASES PARA LA PLANIFICACIÓN SOSTENIBLE DE ÁREAS MARINAS EN LA MACARONESIA	ARDITI	Regional	2017 - 2020						
				2. Financ. Comunitário	28 050	59 500	6 575	82 475	
				3. Financ. Regional	4 950	3 150	1 160	14 544	
TOTAL DO PROJECTO 51747					33 000	62 650	7 735	97 019	12,3
51748 - RIS3_NET, COOPERACIÓN INTERREGIONAL PARA EL CRECIMIENTO INTELIGENTE DE LAS REGIONES MAC	ARDITI	Regional	2017 - 2020						
				2. Financ. Comunitário	15 980	17 680	0	66 850	
				3. Financ. Regional	2 820	2 820	0	11 797	
TOTAL DO PROJECTO 51748					18 800	20 500	0	78 647	0,0
51750 - SMART BLUE, RED DE CLUSTERS MARINO-MARÍTIMOS REGIONALES PARA LA COMPETITIVIDAD PYME DE LA ECONOMÍA AZUL	ARDITI	Regional	2017 - 2020						
				2. Financ. Comunitário	20 247	47 022	9 593	59 575	
				3. Financ. Regional	3 573	3 573	1 693	10 513	
TOTAL DO PROJECTO 51750					23 820	50 595	11 286	70 088	22,3
51763 - IMPLEMENTAÇÃO E DESENVOLVIMENTO DO SRDITI E APOIO AO FUNCIONAMENTO DA ARDITI	ARDITI	Regional	2017 - 2021						
				2. Financ. Comunitário	0	0	0	1 900	
				3. Financ. Regional	683 569	981 482	590 072	1 748 968	

Mapa VII - Investimento por Programas, Medidas e Projetos

Departamento/Programa/Medida/Projectos	Informação Projecto				DOTAÇÃO		DESPESA	Execução anos anteriores	TAXA DE EXECUÇÃO
	Entidade responsável	Âmbito geográfico	Ano Início / Ano Fim	Fontes Financiamento	INICIAL	CORRIGIDA			
1	2	3	4	6	7	8	9	10	11=9/8
SECRETARIA REGIONAL DE EDUCAÇÃO, CIÊNCIA E TECNOLOGIA									
041 - REFORÇO DA INVESTIGAÇÃO, DESENVOLVIMENTO TECNOLÓGICO E INOVAÇÃO									
001 - FOMENTO DA INOVAÇÃO, DA INVESTIGAÇÃO E DO DESENVOLVIMENTO TECNOLÓGICO									
TOTAL DO PROJECTO 51763					683 569	981 482	590 072	1 750 868	60,1
51832 - INNOVATION POLICIES FOR SUSTAINABLE EUROPEAN ISLANDS	ARDITI	Nacional	2017 - 2021	2. Financ. Comunitário	39 694	49 849	22 996	69 255	
				3. Financ. Regional	13 232	14 842	7 685	23 085	
TOTAL DO PROJECTO 51832					52 926	64 691	30 681	92 340	47,4
51845 - CLEAN ATLANTIC	ARDITI	Regional	2017 - 2020	2. Financ. Comunitário	37 500	136 799	97 208	79 335	
				3. Financ. Regional	12 500	45 599	32 403	26 273	
TOTAL DO PROJECTO 51845					50 000	182 398	129 610	105 608	71,1
51900 - GOJELLY - A GELATINOUS SOLUTION TO PLASTIC POLLUTION	ARDITI	Nacional	2018 - 2021	2. Financ. Comunitário	122 725	125 753	104 125	163 652	
TOTAL DO PROJECTO 51900					122 725	125 753	104 125	163 652	82,8
51989 - PROJETO MIST - MADEIRA INSTITUTE OF SCIENCE AND TECNOLOGY	ARDITI	Regional	2018 - 2020	2. Financ. Comunitário	900 000	785 924	0	0	
				3. Financ. Regional	158 824	158 824	0	0	
TOTAL DO PROJECTO 51989					1 058 824	944 748	0	0	0,0
52046 - FORWARD - FOSTERING RESEARCH EXCELLENCE IN EU OUTERMOST REGIONS	ARDITI	Regional	2019 - 2022	2. Financ. Comunitário	87 000	115 315	48 738	57 218	

Mapa VII - Investimento por Programas, Medidas e Projetos

Departamento/Programa/Medida/Projectos	Informação Projecto				DOTAÇÃO		DESPESA	Execução anos anteriores	TAXA DE EXECUÇÃO	
	Entidade responsável	Âmbito geográfico	Ano Início / Ano Fim	Fontes Financiamento	INICIAL	CORRIGIDA				
1	2	3	4	6	7	8	9	10	11=9/8	
SECRETARIA REGIONAL DE EDUCAÇÃO, CIÊNCIA E TECNOLOGIA										
041 - REFORÇO DA INVESTIGAÇÃO, DESENVOLVIMENTO TECNOLÓGICO E INOVAÇÃO										
001 - FOMENTO DA INOVAÇÃO, DA INVESTIGAÇÃO E DO DESENVOLVIMENTO TECNOLÓGICO										
TOTAL DO PROJECTO 52046						87 000	115 315	48 738	57 218	42,3
52047 - CEECINST/00098/2018 - ESTÍMULO AO EMPREGO CIENTÍFICO	ARDITI	Regional	2019 - 2025	2. Financ. Comunitário		127 298	132 198	119 868	13 927	
TOTAL DO PROJECTO 52047						127 298	132 198	119 868	13 927	90,7
52084 - LARSYS ¿LABORATÓRIO DE ROBÓTICA E SISTEMAS EM ENGENHARIA E CIÊNCIA	ARDITI	Regional	2019 - 2020	2. Financ. Comunitário		302 470	282 368	111 285	319 521	
TOTAL DO PROJECTO 52084						302 470	282 368	111 285	319 521	39,4
52085 - MARE	ARDITI	Regional	2019 - 2020	2. Financ. Comunitário		48 809	97 245	71 970	36 543	
TOTAL DO PROJECTO 52085						48 809	97 245	71 970	36 543	74,0
52086 - WHALE TALES¿ DO MARE	ARDITI	Regional	2019 - 2020	3. Financ. Regional		25 000	32 503	30 349	3 486	
TOTAL DO PROJECTO 52086						25 000	32 503	30 349	3 486	93,4
52089 - PROJETO RAGES	ARDITI	Regional	2019 - 2020	2. Financ. Comunitário		28 792	28 792	20 784	23 206	
				3. Financ. Regional		7 198	7 198	5 274	5 802	
TOTAL DO PROJECTO 52089						35 990	35 990	26 057	29 008	72,4
52090 - PROJETO MISTIC SEAS III	ARDITI	Regional	2019 - 2020							

Mapa VII - Investimento por Programas, Medidas e Projectos

Departamento/Programa/Medida/Projectos	Informação Projecto				DOTAÇÃO		DESPESA	Execução anos anteriores	TAXA DE EXECUÇÃO
	Entidade responsável	Âmbito geográfico	Ano Inicio / Ano Fim	Fontes Financiamento	INICIAL	CORRIGIDA			
1	2	3	4	6	7	8	9	10	11=9/8
SECRETARIA REGIONAL DE EDUCAÇÃO, CIÊNCIA E TECNOLOGIA									
041 - REFORÇO DA INVESTIGAÇÃO, DESENVOLVIMENTO TECNOLÓGICO E INOVAÇÃO									
001 - FOMENTO DA INOVAÇÃO, DA INVESTIGAÇÃO E DO DESENVOLVIMENTO TECNOLÓGICO									
				2. Financ. Comunitário	80 935	80 935	73 077	38 646	
				3. Financ. Regional	20 233	20 233	18 252	9 662	
TOTAL DO PROJECTO 52090					101 168	101 168	91 329	48 308	90,3
52111 - BOLSAS DE FORMAÇÃO AVANÇADA, FSE 2	ARDITI	Regional	2019 - 2023						
				1. Financ. Nacional	60 293	146 098	95 276	5 209	
				2. Financ. Comunitário	341 660	827 884	539 895	29 518	
TOTAL DO PROJECTO 52111					401 953	973 982	635 171	34 727	65,2
52114 - LAR - LAPAS EM AQUACULTURA REGIONAL	ARDITI	Regional	2019 - 2021						
				2. Financ. Comunitário	69 263	16 116	11 513	5 583	
				3. Financ. Regional	23 088	14 039	3 644	1 861	
TOTAL DO PROJECTO 52114					92 351	30 155	15 157	7 444	50,3
52138 - CARNEGIE MELLON PORTUGAL PROGRAM -2019 CALL FOR EXPLORATORY PROPOSALS	ARDITI	Regional	2020 - 2020						
				2. Financ. Comunitário	219 298	59 403	0	0	
TOTAL DO PROJECTO 52138					219 298	59 403	0	0	0,0
52139 - RELIABLE - PAINEL DE AVISO DO RISCO DOS OCUPANTES DE EDIFÍCIOS DURANTE EVENTOS CLIMÁTICOS EXTREMOS	ARDITI	Regional	2020 - 2022						
				2. Financ. Comunitário	10 453	10 453	0	0	
TOTAL DO PROJECTO 52139					10 453	10 453	0	0	0,0

Mapa VII - Investimento por Programas, Medidas e Projetos

Departamento/Programa/Medida/Projectos	Informação Projecto				DOTAÇÃO		DESPESA	Execução anos anteriores	TAXA DE EXECUÇÃO
	Entidade responsável	Âmbito geográfico	Ano Inicio / Ano Fim	Fontes Financiamento	INICIAL	CORRIGIDA			
1	2	3	4	6	7	8	9	10	11=9/8
SECRETARIA REGIONAL DE EDUCAÇÃO, CIÊNCIA E TECNOLOGIA									
041 - REFORÇO DA INVESTIGAÇÃO, DESENVOLVIMENTO TECNOLÓGICO E INOVAÇÃO									
001 - FOMENTO DA INOVAÇÃO, DA INVESTIGAÇÃO E DO DESENVOLVIMENTO TECNOLÓGICO									
52143 - MIMAR+ SEGUIMIENTO, CONTROL Y MITIGACIÓN DE PROLIFERACIONES DE ORGANISMOS MARINOS ASOCIADAS A PERTURBACIONES HUMANAS E CAMBIO CLIMATICO EN LA REGION MA	ARDITI	Regional	2020 - 2022						
				2. Financ. Comunitário	34 961	21 106	14 562	0	
				3. Financ. Regional	6 170	3 725	2 570	0	
TOTAL DO PROJECTO 52143					41 131	24 831	17 131	0	69,0
52144 - IMPLAMAC- EVALUACION DEL IMPACTO DE MICROPLASTICOS Y CONTAMINANTES ORGANICOS EN PLAYAS DE LA MACARONESIA	ARDITI	Regional	2020 - 2022						
				2. Financ. Comunitário	28 058	27 588	15 873	0	
				3. Financ. Regional	4 951	4 866	2 762	0	
TOTAL DO PROJECTO 52144					33 009	32 454	18 634	0	57,4
52145 - AQUAINVERT DEVELOPMENT OF SUSTAINABLE, INTEGRATED AND INNOVATIVE AQUACULTURE IN MACARONESIA	ARDITI	Regional	2020 - 2022						
				2. Financ. Comunitário	26 760	24 040	20 581	0	
				3. Financ. Regional	4 722	4 242	3 632	0	
TOTAL DO PROJECTO 52145					31 482	28 282	24 213	0	85,6
52146 - MACCLIMA-OBSERVATORIO DAS ALTERACOES CLIMATICAS DA MACARONESIA	ARDITI	Regional	2020 - 2022						

Mapa VII - Investimento por Programas, Medidas e Projetos

Departamento/Programa/Medida/Projectos	Informação Projecto				DOTAÇÃO		DESPESA	Execução anos anteriores	TAXA DE EXECUÇÃO
	Entidade responsável	Âmbito geográfico	Ano Início / Ano Fim	Fontes Financiamento	INICIAL	CORRIGIDA			
1	2	3	4	6	7	8	9	10	11=9/8
SECRETARIA REGIONAL DE EDUCAÇÃO, CIÊNCIA E TECNOLOGIA 041 - REFORÇO DA INVESTIGAÇÃO, DESENVOLVIMENTO TECNOLÓGICO E INOVAÇÃO 001 - FOMENTO DA INOVAÇÃO, DA INVESTIGAÇÃO E DO DESENVOLVIMENTO TECNOLÓGICO									
				2. Financ. Comunitário	22 469	68 247	16 064	0	
				3. Financ. Regional	3 965	12 043	2 835	0	
TOTAL DO PROJECTO 52146					26 434	80 290	18 899	0	23,5
52147 - MARCET 2	ARDITI	Regional	2020 - 2022						
				2. Financ. Comunitário	9 761	31 198	20 472	0	
				3. Financ. Regional	1 723	5 505	3 613	0	
TOTAL DO PROJECTO 52147					11 484	36 703	24 085	0	65,6
52148 - ISLANDAPDVANCED	ARDITI	Regional	2020 - 2022						
				2. Financ. Comunitário	36 156	35 136	22 637	0	
				3. Financ. Regional	6 381	6 201	3 995	0	
TOTAL DO PROJECTO 52148					42 537	41 337	26 631	0	64,4
52149 - RIS3 NET 2	ARDITI	Regional	2020 - 2022						
				2. Financ. Comunitário	27 306	20 081	12 268	0	
				3. Financ. Regional	4 818	3 543	2 165	0	
TOTAL DO PROJECTO 52149					32 124	23 624	14 433	0	61,1
52150 - SMART BLUE F	ARDITI	Regional	2020 - 2022						
				2. Financ. Comunitário	23 740	21 615	14 775	0	
				3. Financ. Regional	4 190	3 815	2 607	0	
TOTAL DO PROJECTO 52150					27 930	25 430	17 382	0	68,4

Mapa VII - Investimento por Programas, Medidas e Projectos

Departamento/Programa/Medida/Projectos	Informação Projecto				DOTAÇÃO		DESPESA	Execução anos anteriores	TAXA DE EXECUÇÃO
	Entidade responsável	Âmbito geográfico	Ano Início / Ano Fim	Fontes Financiamento	INICIAL	CORRIGIDA			
1	2	3	4	6	7	8	9	10	11=9/8
SECRETARIA REGIONAL DE EDUCAÇÃO, CIÊNCIA E TECNOLOGIA									
041 - REFORÇO DA INVESTIGAÇÃO, DESENVOLVIMENTO TECNOLÓGICO E INOVAÇÃO									
001 - FOMENTO DA INOVAÇÃO, DA INVESTIGAÇÃO E DO DESENVOLVIMENTO TECNOLÓGICO									
52151 - PLASMAR +	ARDITI	Regional	2020 - 2022	2. Financ. Comunitário	33 679	30 789	18 687	0	
				3. Financ. Regional	5 943	5 433	3 311	0	
TOTAL DO PROJECTO 52151					39 622	36 222	21 998	0	60,7
52152 - OCEANLIT	ARDITI	Regional	2020 - 2022	2. Financ. Comunitário	26 038	36 663	27 497	0	
				3. Financ. Regional	4 595	6 470	4 819	0	
TOTAL DO PROJECTO 52152					30 633	43 133	32 316	0	74,9
52153 - INTERTAGUA	ARDITI	Regional	2020 - 2022	2. Financ. Comunitário	19 017	56 244	55 738	0	
				3. Financ. Regional	3 356	9 928	9 836	0	
TOTAL DO PROJECTO 52153					22 373	66 172	65 575	0	99,1
52165 - IMPLAMAC (ARRANQUE DE PROJETO)	ARDITI	Regional	2019 - 2020	2. Financ. Comunitário	0	556	556	182	
				3. Financ. Regional	0	99	98	32	
TOTAL DO PROJECTO 52165					0	655	654	214	99,9
52309 - MEMEX-MEMORIES AND EXPERIENCES FOR INCLUSIVE DIGITAL STORYTELLING	ARDITI	Regional	2019 - 2020	2. Financ. Comunitário	0	271 471	50 355	0	
TOTAL DO PROJECTO 52309					0	271 471	50 355	0	18,5

Mapa VII - Investimento por Programas, Medidas e Projectos

Departamento/Programa/Medida/Projectos	Informação Projecto				DOTAÇÃO		DESPESA	Execução anos anteriores	TAXA DE EXECUÇÃO
	Entidade responsável	Âmbito geográfico	Ano Inicio / Ano Fim	Fontes Financiamento	INICIAL	CORRIGIDA			
1	2	3	4	6	7	8	9	10	11=9/8
SECRETARIA REGIONAL DE EDUCAÇÃO, CIÊNCIA E TECNOLOGIA									
041 - REFORÇO DA INVESTIGAÇÃO, DESENVOLVIMENTO TECNOLÓGICO E INOVAÇÃO									
001 - FOMENTO DA INOVAÇÃO, DA INVESTIGAÇÃO E DO DESENVOLVIMENTO TECNOLÓGICO									
52322 - ROV4ALL	ARDITI	Regional	2020 - 2021						
				2. Financ. Comunitário	0	34 777	27 017	0	
				3. Financ. Regional	0	3 864	2 987	0	
TOTAL DO PROJECTO 52322					0	38 641	30 004	0	77,6
52323 - ALIMAR	ARDITI	Regional	2020 - 2021						
				2. Financ. Comunitário	0	1 809	382	0	
				3. Financ. Regional	0	201	42	0	
TOTAL DO PROJECTO 52323					0	2 010	425	0	21,1
52330 - RESEARCH 4 COVID-19	ARDITI	Regional	2020 - 2020						
				2. Financ. Comunitário	0	36 474	33 208	0	
TOTAL DO PROJECTO 52330					0	36 474	33 208	0	91,0
52427 - PORTOSANTOSEMLIXOMARINHO	ARDITI	Regional	2020 - 2021						
				2. Financ. Comunitário	0	17 180	981	0	
				3. Financ. Regional	0	1 909	109	0	
TOTAL DO PROJECTO 52427					0	19 089	1 090	0	5,7
52586 - INSTITUTO DOM LUIZ	ARDITI	Regional	2020 - 2023						
				2. Financ. Comunitário	0	2 181	0	0	
TOTAL DO PROJECTO 52586					0	2 181	0	0	0,0
TOTAL DA MEDIDA					6 355 267	7 315 964	3 270 987	8 917 145	44,7

Mapa VII - Investimento por Programas, Medidas e Projetos

Departamento/Programa/Medida/Projectos	Informação Projecto				DOTAÇÃO		DESPESA	Execução anos anteriores	TAXA DE EXECUÇÃO
	Entidade responsável	Âmbito geográfico	Ano Inicio / Ano Fim	Fontes Financiamento	INICIAL	CORRIGIDA			
1	2	3	4	6	7	8	9	10	11=9/8
SECRETARIA REGIONAL DE EDUCAÇÃO, CIÊNCIA E TECNOLOGIA 041 - REFORÇO DA INVESTIGAÇÃO, DESENVOLVIMENTO TECNOLÓGICO E INOVAÇÃO 070 - CONTINGÊNCIA COVID 2019 - GARANTIR NORMALIDADE 52363 - CONTINGÊNCIA COVID'2019.	ARDITI	Regional	2020 - 2020	3. Financ. Regional	0	5 461	4 760	0	
TOTAL DO PROJECTO 52363					0	5 461	4 760	0	87,2
TOTAL DA MEDIDA					0	5 461	4 760	0	87,2
TOTAL DO PROGRAMA					6 355 267	7 321 425	3 275 746	8 917 145	44,7

Mapa VII - Investimento por Programas, Medidas e Projetos

Departamento/Programa/Medida/Projectos	Informação Projecto				DOTAÇÃO		DESPESA	Execução anos anteriores	TAXA DE EXECUÇÃO
	Entidade responsável	Âmbito geográfico	Ano Inicio / Ano Fim	Fontes Financiamento	INICIAL	CORRIGIDA			
1	2	3	4	6	7	8	9	10	11=9/8
SECRETARIA REGIONAL DE EDUCAÇÃO, CIÊNCIA E TECNOLOGIA 042 - DESENVOLVIMENTO EMPRESARIAL 006 - COOPERAÇÃO TERRITORIAL 51366 - MADEIRA CLASSIC	GAB SRE	Regional	2015 - 2020	3. Financ. Regional	0	58 264	0	0	
TOTAL DO PROJECTO 51366					0	58 264	0	0	0,0
TOTAL DA MEDIDA					0	58 264	0	0	0,0
TOTAL DO PROGRAMA					0	58 264	0	0	0,0

Mapa VII - Investimento por Programas, Medidas e Projetos

Departamento/Programa/Medida/Projectos	Informação Projecto				DOTAÇÃO		DESPESA	Execução anos anteriores	TAXA DE EXECUÇÃO
	Entidade responsável	Âmbito geográfico	Ano Inicio / Ano Fim	Fontes Financiamento	INICIAL	CORRIGIDA			
1	2	3	4	6	7	8	9	10	11=9/8
SECRETARIA REGIONAL DE EDUCAÇÃO, CIÊNCIA E TECNOLOGIA									
043 - TURISMO, CULTURA E PATRIMONIO									
009 - APOIO À CRIAÇÃO, À PRODUÇÃO CULTURAL E À INVESTIGAÇÃO HISTÓRICA									
51910 - GRANDE DICIONÁRIO ENCICLOPÉDICO DA MADEIRA	GAB SRE	Regional	2018 - 2023	3. Financ. Regional	60 000	60 000	60 000	120 000	
TOTAL DO PROJECTO 51910					60 000	60 000	60 000	120 000	100,0
TOTAL DA MEDIDA					60 000	60 000	60 000	120 000	100,0
TOTAL DO PROGRAMA					60 000	60 000	60 000	120 000	100,0

Mapa VII - Investimento por Programas, Medidas e Projectos

Departamento/Programa/Medida/Projectos	Informação Projecto				DOTAÇÃO		DESPESA	Execução anos anteriores	TAXA DE EXECUÇÃO
	Entidade responsável	Âmbito geográfico	Ano Início / Ano Fim	Fontes Financiamento	INICIAL	CORRIGIDA			
1	2	3	4	6	7	8	9	10	11=9/8
SECRETARIA REGIONAL DE EDUCAÇÃO, CIÊNCIA E TECNOLOGIA									
046 - ENSINO, COMPETENCIAS E APRENDIZAGEM AO LONGO DA VIDA									
015 - INCREMENTO DAS COMPETÊNCIAS E VALORIZAÇÃO DOS RECURSOS HUMANOS NAS ESCOLAS									
51696 - A EPISTEMOLOGIA DA PRÁTICA E A MOBILIZAÇÃO DE COMPETÊNCIAS	IRE	Regional	2017 - 2020	3. Financ. Regional	10 000	5 926	2 513	18 250	
TOTAL DO PROJECTO 51696					10 000	5 926	2 513	18 250	42,4
51717 - FORMAÇÃO CONTÍNUA DE PESSOAL DOCENTE E NÃO DOCENTE	DRE	Regional	2017 - 2021	2. Financ. Comunitário	26 200	4 000	0	23 409	
				3. Financ. Regional	3 696	24 617	8 743	10 939	
TOTAL DO PROJECTO 51717					29 896	28 617	8 743	34 349	30,6
52180 - PROGRAMA DE CAPACITAÇÃO DE RECURSOS HUMANOS DOCENTES PARA DESEMPENHO DE OUTRAS FUNÇÕES EDUCATIVAS: MEDIADORES SOCIAIS	DRIG	Regional	2020 - 2024	3. Financ. Regional	25 000	7 602	0	0	
TOTAL DO PROJECTO 52180					25 000	7 602	0	0	0,0
52183 - ERASMUS +	EBSDAAS	Regional	2020 - 2022	2. Financ. Comunitário	60 000	67 459	5 045	0	
TOTAL DO PROJECTO 52183					60 000	67 459	5 045	0	7,5
52184 - ERASMUS+	EBST	Regional	2020 - 2021	2. Financ. Comunitário	15 000	41 151	4 607	0	
TOTAL DO PROJECTO 52184					15 000	41 151	4 607	0	11,2

Mapa VII - Investimento por Programas, Medidas e Projectos

Departamento/Programa/Medida/Projectos	Informação Projecto				DOTAÇÃO		DESPESA	Execução anos anteriores	TAXA DE EXECUÇÃO
	Entidade responsável	Âmbito geográfico	Ano Início / Ano Fim	Fontes Financiamento	INICIAL	CORRIGIDA			
1	2	3	4	6	7	8	9	10	11=9/8
SECRETARIA REGIONAL DE EDUCAÇÃO, CIÊNCIA E TECNOLOGIA									
046 - ENSINO, COMPETENCIAS E APRENDIZAGEM AO LONGO DA VIDA									
015 - INCREMENTO DAS COMPETÊNCIAS E VALORIZAÇÃO DOS RECURSOS HUMANOS NAS ESCOLAS									
52191 - ERASMUS+	EBSGZ	Regional	2020 - 2021	2. Financ. Comunitário	70 921	87 930	4 464	0	
TOTAL DO PROJECTO 52191					70 921	87 930	4 464	0	5,1
52192 - ERASMUS +	EBSM	Regional	2020 - 2020	2. Financ. Comunitário	29 240	52 416	5 270	0	
TOTAL DO PROJECTO 52192					29 240	52 416	5 270	0	10,1
52193 - ERASMUS +	EBSC	Regional	2020 - 2021	2. Financ. Comunitário	62 000	245 124	13 128	0	
TOTAL DO PROJECTO 52193					62 000	245 124	13 128	0	5,4
52194 - ERASMUS +	EBECL	Regional	2020 - 2020	2. Financ. Comunitário	30 000	87 706	0	0	
TOTAL DO PROJECTO 52194					30 000	87 706	0	0	0,0
52195 - ERASMUS +	EBSSC	Regional	2020 - 2020	2. Financ. Comunitário	12 347	20 580	6 761	0	
TOTAL DO PROJECTO 52195					12 347	20 580	6 761	0	32,9
52196 - ERASMUS +	EBDHBG	Regional	2020 - 2021	2. Financ. Comunitário	80 000	141 239	14 663	0	
TOTAL DO PROJECTO 52196					80 000	141 239	14 663	0	10,4

Mapa VII - Investimento por Programas, Medidas e Projectos

Departamento/Programa/Medida/Projectos	Informação Projecto				DOTAÇÃO		DESPESA	Execução anos anteriores	TAXA DE EXECUÇÃO
	Entidade responsável	Âmbito geográfico	Ano Inicio / Ano Fim	Fontes Financiamento	INICIAL	CORRIGIDA			
1	2	3	4	6	7	8	9	10	11=9/8
SECRETARIA REGIONAL DE EDUCAÇÃO, CIÊNCIA E TECNOLOGIA									
046 - ENSINO, COMPETENCIAS E APRENDIZAGEM AO LONGO DA VIDA									
015 - INCREMENTO DAS COMPETÊNCIAS E VALORIZAÇÃO DOS RECURSOS HUMANOS NAS ESCOLAS									
52197 - ERASMUS +	EBSDLA	Regional	2020 - 2020	2. Financ. Comunitário	6 324	16 897	0	0	
TOTAL DO PROJECTO 52197					6 324	16 897	0	0	0,0
52199 - ERASMUS +	ESJM	Nacional	2020 - 2020	2. Financ. Comunitário	5 000	62 999	1 500	0	
TOTAL DO PROJECTO 52199					5 000	62 999	1 500	0	2,4
52200 - ERASMUS +	ESFF	Regional	2020 - 2021	2. Financ. Comunitário	94 348	155 615	0	0	
TOTAL DO PROJECTO 52200					94 348	155 615	0	0	0,0
52201 - ERASMUS +	EBC	Regional	2020 - 2020	2. Financ. Comunitário	50 000	62 125	0	0	
TOTAL DO PROJECTO 52201					50 000	62 125	0	0	0,0
52202 - ERASMUS +	EBL	Regional	2020 - 2020	2. Financ. Comunitário	6 562	34 148	0	0	
TOTAL DO PROJECTO 52202					6 562	34 148	0	0	0,0
52204 - ERASMUS +	EBCJJGA	Regional	2020 - 2020	2. Financ. Comunitário	4 649	36 223	5 056	0	
TOTAL DO PROJECTO 52204					4 649	36 223	5 056	0	14,0

Mapa VII - Investimento por Programas, Medidas e Projectos

Departamento/Programa/Medida/Projectos	Informação Projecto				DOTAÇÃO		DESPESA	Execução anos anteriores	TAXA DE EXECUÇÃO
	Entidade responsável	Âmbito geográfico	Ano Início / Ano Fim	Fontes Financiamento	INICIAL	CORRIGIDA			
1	2	3	4	6	7	8	9	10	11=9/8
SECRETARIA REGIONAL DE EDUCAÇÃO, CIÊNCIA E TECNOLOGIA									
046 - ENSINO, COMPETENCIAS E APRENDIZAGEM AO LONGO DA VIDA									
015 - INCREMENTO DAS COMPETÊNCIAS E VALORIZAÇÃO DOS RECURSOS HUMANOS NAS ESCOLAS									
52205 - ERASMUS +	EBSPS	Regional	2020 - 2020	2. Financ. Comunitário	25 000	29 007	1 390	0	
TOTAL DO PROJECTO 52205					25 000	29 007	1 390	0	4,8
52321 - ERASMUS+	DRE	Regional	2020 - 2021	2. Financ. Comunitário	0	147 818	8 338	0	
TOTAL DO PROJECTO 52321					0	147 818	8 338	0	5,6
52324 - ERASMUS+	EBSBDMFC	Regional	2020 - 2021	2. Financ. Comunitário	0	35 919	5 985	0	
TOTAL DO PROJECTO 52324					0	35 919	5 985	0	16,7
52401 - ERASMUS+	EBPC	Regional	2020 - 2022	2. Financ. Comunitário	0	20 107	0	0	
TOTAL DO PROJECTO 52401					0	20 107	0	0	0,0
52637 - ERASMUS+	EBSDLMSD	Regional	2020 - 2020	2. Financ. Comunitário	0	53 954	0	0	
TOTAL DO PROJECTO 52637					0	53 954	0	0	0,0
52647 - ERASMUS +	EBBP	Nacional	2020 - 2021	2. Financ. Comunitário	0	100 381	0	0	
TOTAL DO PROJECTO 52647					0	100 381	0	0	0,0

Mapa VII - Investimento por Programas, Medidas e Projetos

Departamento/Programa/Medida/Projectos	Informação Projecto				DOTAÇÃO		DESPESA	Execução anos anteriores	TAXA DE EXECUÇÃO
	Entidade responsável	Âmbito geográfico	Ano Inicio / Ano Fim	Fontes Financiamento	INICIAL	CORRIGIDA			
1	2	3	4	6	7	8	9	10	11=9/8
SECRETARIA REGIONAL DE EDUCAÇÃO, CIÊNCIA E TECNOLOGIA									
046 - ENSINO, COMPETENCIAS E APRENDIZAGEM AO LONGO DA VIDA									
015 - INCREMENTO DAS COMPETÊNCIAS E VALORIZAÇÃO DOS RECURSOS HUMANOS NAS ESCOLAS									
52648 - ERASMUS +	EBSPDFB	Regional	2020 - 2020						
				2. Financ. Comunitário	0	19 224	0	0	
TOTAL DO PROJECTO 52648					0	19 224	0	0	0,0
TOTAL DA MEDIDA					616 287	1 560 167	87 463	52 599	5,6

Mapa VII - Investimento por Programas, Medidas e Projetos

Departamento/Programa/Medida/Projectos	Informação Projecto				DOTAÇÃO		DESPESA	Execução anos anteriores	TAXA DE EXECUÇÃO
	Entidade responsável	Âmbito geográfico	Ano Início / Ano Fim	Fontes Financiamento	INICIAL	CORRIGIDA			
1	2	3	4	6	7	8	9	10	11=9/8
SECRETARIA REGIONAL DE EDUCAÇÃO, CIÊNCIA E TECNOLOGIA									
046 - ENSINO, COMPETENCIAS E APRENDIZAGEM AO LONGO DA VIDA									
016 - GESTAO EFICIENTE DO SIST. EDUCAT-PROFISSIONAL E DAS INFRA. EDUCATIVAS FORMATIVAS DESPORTIVAS RECREIO									
50308 - APOIO A RECUPERAÇÃO E AMPLIAÇÃO DA SEDE DO CLUB SPORTS MADEIRA	GAB SRE	Regional	2013 - 2026	3. Financ. Regional	130 000	130 000	130 000	1 051 503	
TOTAL DO PROJECTO 50308					130 000	130 000	130 000	1 051 503	100,0
50582 - APETRECHAMENTO E RENOVACAO DE CENTROS DE JUVENTUDE DA RAM	DRPRI	Regional	2013 - 2023	3. Financ. Regional	4 000	1 000	0	24 415	
TOTAL DO PROJECTO 50582					4 000	1 000	0	24 415	0,0
50611 - INFRAESTRUTURAS DESPORTIVAS	DRPRI	Regional	2013 - 2020	1. Financ. Nacional	0	23 875	23 874	40 057	
				3. Financ. Regional	400 000	397 253	187 075	327 893	
TOTAL DO PROJECTO 50611					400 000	421 128	210 949	367 950	50,1
50681 - JUVENTUDE ATIVA	DRJ	Regional	2013 - 2020	3. Financ. Regional	50 400	27 400	15 769	239 387	
TOTAL DO PROJECTO 50681					50 400	27 400	15 769	239 387	57,6
50682 - VOLUNTARIADO JUVENIL	DRJ	Regional	2013 - 2020	3. Financ. Regional	25 750	31 312	30 586	141 937	
TOTAL DO PROJECTO 50682					25 750	31 312	30 586	141 937	97,7
50683 - JOVEM EM FORMAÇÃO	DRJ	Regional	2013 - 2020	3. Financ. Regional	334 000	334 000	328 027	1 669 817	

Mapa VII - Investimento por Programas, Medidas e Projetos

Departamento/Programa/Medida/Projectos	Informação Projecto				DOTAÇÃO		DESPESA	Execução anos anteriores	TAXA DE EXECUÇÃO	
	Entidade responsável	Âmbito geográfico	Ano Início / Ano Fim	Fontes Financiamento	INICIAL	CORRIGIDA				
1	2	3	4	6	7	8	9	10	11=9/8	
SECRETARIA REGIONAL DE EDUCAÇÃO, CIÊNCIA E TECNOLOGIA										
046 - ENSINO, COMPETENCIAS E APRENDIZAGEM AO LONGO DA VIDA										
016 - GESTAO EFICIENTE DO SIST. EDUCAT-PROFISSIONAL E DAS INFRA. EDUCATIVAS FORMATIVAS DESPORTIVAS RECREIO										
TOTAL DO PROJECTO 50683						334 000	334 000	328 027	1 669 817	98,2
50684 - AÇÃO MOBILIDADE E INTERCAMBIO JUVENIL INTER-REGIONAL	DRJ	Regional	2013 - 2020	3. Financ. Regional		15 000	14 250	0	50 494	
TOTAL DO PROJECTO 50684						15 000	14 250	0	50 494	0,0
50688 - APOIO A ORGANIZAÇÕES DA JUVENTUDE	DRJ	Regional	2013 - 2020	3. Financ. Regional		228 000	143 501	135 901	560 816	
TOTAL DO PROJECTO 50688						228 000	143 501	135 901	560 816	94,7
50689 - EVENTOS JUVENIS DIVERSOS	DRJ	Regional	2013 - 2020	3. Financ. Regional		17 898	27 398	5 949	51 455	
TOTAL DO PROJECTO 50689						17 898	27 398	5 949	51 455	21,7
50692 - APOIO A CONSTRUÇÃO DE INFRAESTRUTURAS DESPORTIVAS	DRD	Regional	2013 - 2032	1. Financ. Nacional		1 500 000	1 500 000	1 500 000	4 750 000	
				3. Financ. Regional		4 015 300	4 246 085	3 786 036	65 984 434	
TOTAL DO PROJECTO 50692						5 515 300	5 746 085	5 286 036	70 734 434	92,0
51421 - PROJETOS DE INOVAÇÃO E TRANSFORMAÇÃO SOCIAL- PRINT	DRJ	Regional	2016 - 2020	3. Financ. Regional		28 750	14 766	13 429	11 866	
TOTAL DO PROJECTO 51421						28 750	14 766	13 429	11 866	90,9

Mapa VII - Investimento por Programas, Medidas e Projetos

Departamento/Programa/Medida/Projectos	Informação Projecto				DOTAÇÃO		DESPESA	Execução anos anteriores	TAXA DE EXECUÇÃO
	Entidade responsável	Âmbito geográfico	Ano Início / Ano Fim	Fontes Financiamento	INICIAL	CORRIGIDA			
1	2	3	4	6	7	8	9	10	11=9/8
SECRETARIA REGIONAL DE EDUCAÇÃO, CIÊNCIA E TECNOLOGIA									
046 - ENSINO, COMPETENCIAS E APRENDIZAGEM AO LONGO DA VIDA									
016 - GESTAO EFICIENTE DO SIST. EDUCAT-PROFISSIONAL E DAS INFRA. EDUCATIVAS FORMATIVAS DESPORTIVAS RECREIO									
51477 - BOAS PRATICAS DA EDUCACAO	GAB SRE	Regional	2016 - 2020	3. Financ. Regional	27 000	17 625	2 625	57 335	
TOTAL DO PROJECTO 51477					27 000	17 625	2 625	57 335	14,9
51647 - ACADEMIA DO JOVEM VOLUNTARIO	DRJ	Regional	2017 - 2020	3. Financ. Regional	34 000	14 555	22	12 067	
TOTAL DO PROJECTO 51647					34 000	14 555	22	12 067	0,2
51901 - REAPETRECHAMENTO E MANUTENCAO DAS INSTALACOES DOS ESTABELECIMENTOS DE ENSINO DA RAM	DRPRI	Regional	2018 - 2023	1. Financ. Nacional	0	0	0	80 441	
				3. Financ. Regional	440 000	229 244	0	80 360	
TOTAL DO PROJECTO 51901					440 000	229 244	0	160 802	0,0
51951 - ESTAGIOS DE VERAO	DRJ	Regional	2018 - 2020	3. Financ. Regional	351 500	322 932	312 259	482 397	
TOTAL DO PROJECTO 51951					351 500	322 932	312 259	482 397	96,7
51994 - INCENTIVO AO ENSINO PROFISSIONAL - LINHA DE CREDITO - CICLO FORMATIVO 2017/2020	GAB SRE	Regional	2018 - 2020	3. Financ. Regional	53 414	37 505	2 100	3 182	
TOTAL DO PROJECTO 51994					53 414	37 505	2 100	3 182	5,6

Mapa VII - Investimento por Programas, Medidas e Projetos

Departamento/Programa/Medida/Projectos	Informação Projecto				DOTAÇÃO		DESPESA	Execução anos anteriores	TAXA DE EXECUÇÃO
	Entidade responsável	Âmbito geográfico	Ano Início / Ano Fim	Fontes Financiamento	INICIAL	CORRIGIDA			
1	2	3	4	6	7	8	9	10	11=9/8
SECRETARIA REGIONAL DE EDUCAÇÃO, CIÊNCIA E TECNOLOGIA 046 - ENSINO, COMPETENCIAS E APRENDIZAGEM AO LONGO DA VIDA 016 - GESTAO EFICIENTE DO SIST. EDUCAT-PROFISSIONAL E DAS INFRA. EDUCATIVAS FORMATIVAS DESPORTIVAS RECREIO 52012 - PROGRAMA JUVENIL COLOMBO	DRJ	Regional	2019 - 2020	3. Financ. Regional	13 000	13 000	12 400	11 041	
TOTAL DO PROJECTO 52012					13 000	13 000	12 400	11 041	95,4
52078 - EQUIPAMENTO ESCOLAR	DRPRI	Regional	2019 - 2020	1. Financ. Nacional 2. Financ. Comunitário 3. Financ. Regional	0 272 000 48 000	0 293 976 46 681	0 206 917 0	0 105 577 66 912	
TOTAL DO PROJECTO 52078					320 000	340 657	206 917	172 489	60,7
52135 - MONITORES CAMPOS DE FÉRIAS	DRJ	Regional	2020 - 2020	3. Financ. Regional	50 000	500	0	0	
TOTAL DO PROJECTO 52135					50 000	500	0	0	0,0
52136 - PARLAMENTO DOS JOVENS E EUROSCOLA	DRJ	Regional	2020 - 2020	3. Financ. Regional	5 000	4 750	0	0	
TOTAL DO PROJECTO 52136					5 000	4 750	0	0	0,0
52159 - ALISTA-TE POR UM DIA	GAB SRE	Regional	2020 - 2021	3. Financ. Regional	4 000	3 667	0	0	
TOTAL DO PROJECTO 52159					4 000	3 667	0	0	0,0
52186 - PROMOÇÃO E DIVULGAÇÃO ARTÍSTICA	CEPAM	Regional	2020 - 2020						

Mapa VII - Investimento por Programas, Medidas e Projectos

Departamento/Programa/Medida/Projectos	Informação Projecto				DOTAÇÃO		DESPESA	Execução anos anteriores	TAXA DE EXECUÇÃO
	Entidade responsável	Âmbito geográfico	Ano Inicio / Ano Fim	Fontes Financiamento	INICIAL	CORRIGIDA			
1	2	3	4	6	7	8	9	10	11=9/8
SECRETARIA REGIONAL DE EDUCAÇÃO, CIÊNCIA E TECNOLOGIA									
046 - ENSINO, COMPETENCIAS E APRENDIZAGEM AO LONGO DA VIDA									
016 - GESTAO EFICIENTE DO SIST. EDUCAT-PROFISSIONAL E DAS INFRA. EDUCATIVAS FORMATIVAS DESPORTIVAS RECREIO									
				3. Financ. Regional	50 000	24 275	10 412	0	
TOTAL DO PROJECTO 52186					50 000	24 275	10 412	0	42,9
52266 - APOIO E MELHORIA DOS NÍVEIS DE COBERTURA DA REDE ESCOLAR	GGF	Regional	2020 - 2025						
				3. Financ. Regional	314 774	314 774	291 162	0	
TOTAL DO PROJECTO 52266					314 774	314 774	291 162	0	92,5
52271 - RENOVACÃO DO PARQUE INFORMÁTICO DAS ESCOLAS DA MADEIRA	DRPRI	Regional	2020 - 2020						
				1. Financ. Nacional	0	0	0	0	
				3. Financ. Regional	150 000	247 111	211 517	0	
TOTAL DO PROJECTO 52271					150 000	247 111	211 517	0	85,6
52288 - VISITAS CULTURAIS	DRJ	Regional	2020 - 2020						
				3. Financ. Regional	5 000	4 812	0	0	
TOTAL DO PROJECTO 52288					5 000	4 812	0	0	0,0
TOTAL DA MEDIDA					8 566 786	8 466 247	7 206 061	75 803 387	85,1

Mapa VII - Investimento por Programas, Medidas e Projectos

Departamento/Programa/Medida/Projectos	Informação Projecto				DOTAÇÃO		DESPESA	Execução anos anteriores	TAXA DE EXECUÇÃO
	Entidade responsável	Âmbito geográfico	Ano Início / Ano Fim	Fontes Financiamento	INICIAL	CORRIGIDA			
1	2	3	4	6	7	8	9	10	11=9/8
SECRETARIA REGIONAL DE EDUCAÇÃO, CIÊNCIA E TECNOLOGIA									
046 - ENSINO, COMPETENCIAS E APRENDIZAGEM AO LONGO DA VIDA									
017 - MELHORIA DA IGUALDADE DE ACESSO À APRENDIZAGEM AO LONGO DA VIDA									
50638 - CURSOS DE EDUCAÇÃO E FORMAÇÃO	EBSDAAS	Regional	2013 - 2022	3. Financ. Regional	26 175	18 673	13 435	282 957	
TOTAL DO PROJECTO 50638					26 175	18 673	13 435	282 957	71,9
50645 - CURSOS DE EDUCAÇÃO E FORMAÇÃO	EBSDLMSD	Regional	2013 - 2022	3. Financ. Regional	26 593	19 658	14 046	583 267	
TOTAL DO PROJECTO 50645					26 593	19 658	14 046	583 267	71,4
50653 - CURSOS DE EDUCAÇÃO E FORMAÇÃO	EBSBDMFC	Regional	2013 - 2022	3. Financ. Regional	27 646	20 621	8 880	160 944	
TOTAL DO PROJECTO 50653					27 646	20 621	8 880	160 944	43,1
50665 - DESENVOLVIMENTO DO CAPITAL HUMANO	IQ	Regional	2013 - 2023	2. Financ. Comunitário	1 116 915	2 269 109	906 792	3 623 096	
				3. Financ. Regional	1 119 694	800 955	523 736	2 870 241	
TOTAL DO PROJECTO 50665					2 236 609	3 070 064	1 430 528	6 493 337	46,6
50667 - CURSOS DE EDUCAÇÃO E FORMAÇÃO	EBECL	Regional	2013 - 2021	3. Financ. Regional	12 400	4 389	0	180 983	
TOTAL DO PROJECTO 50667					12 400	4 389	0	180 983	0,0
50669 - CURSOS DE EDUCAÇÃO E FORMAÇÃO	EBSA	Regional	2013 - 2021	3. Financ. Regional	11 200	7 875	3 939	97 805	
TOTAL DO PROJECTO 50669					11 200	7 875	3 939	97 805	50,0

Mapa VII - Investimento por Programas, Medidas e Projectos

Departamento/Programa/Medida/Projectos	Informação Projecto				DOTAÇÃO		DESPESA	Execução anos anteriores	TAXA DE EXECUÇÃO
	Entidade responsável	Âmbito geográfico	Ano Início / Ano Fim	Fontes Financiamento	INICIAL	CORRIGIDA			
1	2	3	4	6	7	8	9	10	11=9/8
SECRETARIA REGIONAL DE EDUCAÇÃO, CIÊNCIA E TECNOLOGIA									
046 - ENSINO, COMPETENCIAS E APRENDIZAGEM AO LONGO DA VIDA									
017 - MELHORIA DA IGUALDADE DE ACESSO À APRENDIZAGEM AO LONGO DA VIDA									
50672 - CURSOS DE EDUCAÇÃO E FORMAÇÃO	EBST	Regional	2013 - 2021	3. Financ. Regional	26 051	33 791	24 954	191 928	
TOTAL DO PROJECTO 50672					26 051	33 791	24 954	191 928	73,8
50691 - EURODISSEIA	DRJ	Regional	2013 - 2020	3. Financ. Regional	15 000	20 756	9 654	185 408	
TOTAL DO PROJECTO 50691					15 000	20 756	9 654	185 408	46,5
50712 - OUTROS PROGRAMAS COMUNITARIOS	IQ	Regional	2013 - 2020	2. Financ. Comunitário	51 200	83 090	2 121	140 347	
				3. Financ. Regional	7 830	7 830	0	41 463	
TOTAL DO PROJECTO 50712					59 030	90 920	2 121	181 809	2,3
50714 - PROGRAMAS POR INICIATIVA DE OUTREM	IQ	Regional	2013 - 2020	1. Financ. Nacional	1 423 500	1 423 500	930 964	6 842 528	
				2. Financ. Comunitário	8 576 500	8 576 500	5 295 943	50 405 202	
				3. Financ. Regional	0	0	0	865 574	
TOTAL DO PROJECTO 50714					10 000 000	10 000 000	6 226 907	58 113 305	62,3
51601 - AÇÕES DE FORMAÇÃO NO AMBITO DO CEPAM- CICLO DE FORMAÇÃO INICIAL	CEPAM	Regional	2016 - 2020	2. Financ. Comunitário	0	0	0	98 887	
				3. Financ. Regional	0	91	0	14 230	
TOTAL DO PROJECTO 51601					0	91	0	113 118	0,0

Mapa VII - Investimento por Programas, Medidas e Projectos

Departamento/Programa/Medida/Projectos	Informação Projecto				DOTAÇÃO		DESPESA	Execução anos anteriores	TAXA DE EXECUÇÃO
	Entidade responsável	Âmbito geográfico	Ano Início / Ano Fim	Fontes Financiamento	INICIAL	CORRIGIDA			
1	2	3	4	6	7	8	9	10	11=9/8
SECRETARIA REGIONAL DE EDUCAÇÃO, CIÊNCIA E TECNOLOGIA									
046 - ENSINO, COMPETENCIAS E APRENDIZAGEM AO LONGO DA VIDA									
017 - MELHORIA DA IGUALDADE DE ACESSO À APRENDIZAGEM AO LONGO DA VIDA									
51877 - AÇÕES DE FORMAÇÃO NO ÂMBITO DO CEPAM	CEPAM	Regional	2017 - 2020	2. Financ. Comunitário	88 956	168 474	19 857	158 186	
				3. Financ. Regional	15 698	7 161	6 112	18 017	
TOTAL DO PROJECTO 51877					104 654	175 635	25 969	176 203	14,8
51980 - AÇÕES DE FORMAÇÃO NO ÂMBITO CEPAM - CICLO FORMATIVO 2018/2021	CEPAM	Regional	2018 - 2021	2. Financ. Comunitário	138 607	203 504	46 156	109 868	
				3. Financ. Regional	24 460	10 053	8 984	9 358	
TOTAL DO PROJECTO 51980					163 067	213 557	55 140	119 225	25,8
52048 - REQUALIFICAÇÃO DA OFICINA DE MECATRÔNICA DO IQ, IP-RAM	IQ	Regional	2019 - 2021	2. Financ. Comunitário	552 500	552 500	0	0	
				3. Financ. Regional	97 500	24 375	0	0	
TOTAL DO PROJECTO 52048					650 000	576 875	0	0	0,0
52140 - UNITED BY ARTS II	CEPAM	Regional	2019 - 2021	2. Financ. Comunitário	18 718	40 611	3 141	34 861	
				3. Financ. Regional	0	446	0	0	
TOTAL DO PROJECTO 52140					18 718	41 057	3 141	34 861	7,6
52141 - AÇÕES DE FORMAÇÃO NO ÂMBITO DO CEPAM e CICLO FORMATIVO 2019/2022	CEPAM	Regional	2019 - 2022	2. Financ. Comunitário	134 567	142 323	38 087	22 745	

Mapa VII - Investimento por Programas, Medidas e Projetos

Departamento/Programa/Medida/Projectos	Informação Projecto				DOTAÇÃO		DESPESA	Execução anos anteriores	TAXA DE EXECUÇÃO
	Entidade responsável	Âmbito geográfico	Ano Inicio / Ano Fim	Fontes Financiamento	INICIAL	CORRIGIDA			
1	2	3	4	6	7	8	9	10	11=9/8
SECRETARIA REGIONAL DE EDUCAÇÃO, CIÊNCIA E TECNOLOGIA									
046 - ENSINO, COMPETENCIAS E APRENDIZAGEM AO LONGO DA VIDA									
017 - MELHORIA DA IGUALDADE DE ACESSO À APRENDIZAGEM AO LONGO DA VIDA									
				3. Financ. Regional	22 597	8 351	7 613	0	
TOTAL DO PROJECTO 52141					157 164	150 674	45 700	22 745	30,3
52179 - IMPLEMENTAÇÃO DO PROCESSO DE AFERIÇÃO DA QUALIDADE DO SISTEMA EDUCATIVO REGIONAL	DRIG	Regional	2020 - 2023						
				3. Financ. Regional	50 000	24 232	0	0	
TOTAL DO PROJECTO 52179					50 000	24 232	0	0	0,0
52374 - CINECLUBE	CEPAM	Regional	2020 - 2021						
				1. Financ. Nacional	0	1 400	1 400	0	
				3. Financ. Regional	0	350	350	0	
TOTAL DO PROJECTO 52374					0	1 750	1 750	0	100,0
52377 - ESTÚDIO DE ANIMAÇÃO 3D E STOP MOTION	CEPAM	Regional	2020 - 2021						
				1. Financ. Nacional	0	1 500	1 050	0	
				3. Financ. Regional	0	1 200	824	0	
TOTAL DO PROJECTO 52377					0	2 700	1 874	0	69,4
52387 - AÇÕES DE FORMAÇÃO NO ÂMBITO DO CEPAM - CICLO FORMATIVO 2020/2023	CEPAM	Regional	2020 - 2023						
				2. Financ. Comunitário	0	35 765	23 043	0	
TOTAL DO PROJECTO 52387					0	35 765	23 043	0	64,4
TOTAL DA MEDIDA					13 584 307	14 509 083	7 891 079	66 937 895	54,4

Mapa VII - Investimento por Programas, Medidas e Projetos

Departamento/Programa/Medida/Projectos	Informação Projecto				DOTAÇÃO		DESPESA	Execução anos anteriores	TAXA DE EXECUÇÃO
	Entidade responsável	Âmbito geográfico	Ano Início / Ano Fim	Fontes Financiamento	INICIAL	CORRIGIDA			
1	2	3	4	6	7	8	9	10	11=9/8
SECRETARIA REGIONAL DE EDUCAÇÃO, CIÊNCIA E TECNOLOGIA									
046 - ENSINO, COMPETENCIAS E APRENDIZAGEM AO LONGO DA VIDA									
019 - VALORIZAÇÃO DA ACTIVIDADE DESPORTIVA									
50694 - APOIO A COMPETIÇÃO DESPORTIVA NACIONAL EM DIVERSAS MODALIDADES DESPORTIVAS COLECTIVAS	DRD	Regional	2013 - 2023	3. Financ. Regional	8 871 685	7 617 189	4 202 288	38 809 247	
TOTAL DO PROJECTO 50694					8 871 685	7 617 189	4 202 288	38 809 247	55,2
50695 - PROMOÇÃO E DESENVOLVIMENTO DAS MODALIDADES DESPORTIVAS AMADORAS	DRD	Regional	2013 - 2020	3. Financ. Regional	2 802 598	3 366 618	2 540 333	21 667 350	
TOTAL DO PROJECTO 50695					2 802 598	3 366 618	2 540 333	21 667 350	75,5
50698 - APOIO AS DESLOCAÇÕES AEREAS E MARITIMOS INERENTES A PARTICIPAÇÃO DAS EQUIPAS EM CAMPEONATOS REGIONAIS, NACIONAIS E INTERNACIONAIS	DRD	Regional	2013 - 2020	3. Financ. Regional	1 068 901	1 131 786	559 753	7 765 486	
TOTAL DO PROJECTO 50698					1 068 901	1 131 786	559 753	7 765 486	49,5
50701 - APOIO AOS DIVERSOS SETORES DA ACTIVIDADE DESPORTIVA: COMPETIÇÃO DESPORTIVA REGIONAL, REGIME REGIONAL DE ALTO RENDIMENTO (RRAR) EXAMES MEDICO DESPORTIVO	DRD	Regional	2013 - 2020	3. Financ. Regional	3 529 185	4 620 927	2 770 029	22 851 191	
TOTAL DO PROJECTO 50701					3 529 185	4 620 927	2 770 029	22 851 191	59,9
51904 - APOIO À VALORIZAÇÃO DA PRÁTICA DESPORTIVA	GAB SRE	Regional	2018 - 2020	3. Financ. Regional	160 000	160 000	100 000	260 000	

Mapa VII - Investimento por Programas, Medidas e Projetos

Departamento/Programa/Medida/Projectos	Informação Projecto				DOTAÇÃO		DESPESA	Execução anos anteriores	TAXA DE EXECUÇÃO	
	Entidade responsável	Âmbito geográfico	Ano Início / Ano Fim	Fontes Financiamento	INICIAL	CORRIGIDA				
1	2	3	4	6	7	8	9	10	11=9/8	
SECRETARIA REGIONAL DE EDUCAÇÃO, CIÊNCIA E TECNOLOGIA										
046 - ENSINO, COMPETENCIAS E APRENDIZAGEM AO LONGO DA VIDA										
019 - VALORIZAÇÃO DA ACTIVIDADE DESPORTIVA										
TOTAL DO PROJECTO 51904						160 000	160 000	100 000	260 000	62,5
52272 - PLANEAMENTO, DESENVOLVIMENTO, INVESTIMENTO E MELHORIA DAS INFRAESTRUTURAS DESPORTIVAS	GAB SRE	Regional	2020 - 2021	3. Financ. Regional		820 500	820 500	820 500	0	
TOTAL DO PROJECTO 52272						820 500	820 500	820 500	0	100,0
52314 - OPRAM 174 - MAR DE DIVERSÃO	DRD	Regional	2020 - 2021	3. Financ. Regional		57 500	57 500	0	0	
TOTAL DO PROJECTO 52314						57 500	57 500	0	0	0,0
52315 - OPRAM 41 - DIABETES EM MOVIMENTO	DRD	Regional	2020 - 2021	3. Financ. Regional		27 000	27 000	0	0	
TOTAL DO PROJECTO 52315						27 000	27 000	0	0	0,0
52316 - OPRAM 185 - AQUISIÇÃO DE VIATURA PARA O CLUBE DESPORTIVO E RECREATIVO SANTANENSE	DRD	Regional	2020 - 2021	3. Financ. Regional		35 000	35 000	0	0	
TOTAL DO PROJECTO 52316						35 000	35 000	0	0	0,0
52317 - OPRAM 251 - AQUISIÇÃO VIATURA CLUBE UNIÃO DESPORTIVA DE SANTANA	DRD	Regional	2020 - 2021	3. Financ. Regional		35 000	35 000	0	0	
TOTAL DO PROJECTO 52317						35 000	35 000	0	0	0,0
52318 - OPRAM 175 - MAR DE DIVERSÃO	DRD	Regional	2020 - 2021							

Mapa VII - Investimento por Programas, Medidas e Projetos

Departamento/Programa/Medida/Projectos	Informação Projecto				DOTAÇÃO		DESPESA	Execução anos anteriores	TAXA DE EXECUÇÃO
	Entidade responsável	Âmbito geográfico	Ano Inicio / Ano Fim	Fontes Financiamento	INICIAL	CORRIGIDA			
1	2	3	4	6	7	8	9	10	11=9/8
SECRETARIA REGIONAL DE EDUCAÇÃO, CIÊNCIA E TECNOLOGIA 046 - ENSINO, COMPETENCIAS E APRENDIZAGEM AO LONGO DA VIDA 019 - VALORIZAÇÃO DA ACTIVIDADE DESPORTIVA				3. Financ. Regional	31 000	31 000	0	0	
TOTAL DO PROJECTO 52318					31 000	31 000	0	0	0,0
TOTAL DA MEDIDA					17 438 369	17 902 520	10 992 904	91 353 274	61,4
070 - CONTINGÊNCIA COVID 2019 - GARANTIR NORMALIDADE 52371 - CONTINGÊNCIA COVID'2019	IQ	Regional	2020 - 2020	2. Financ. Comunitário 3. Financ. Regional	0 0	5 000 18 745	5 000 12 279	0 0	
TOTAL DO PROJECTO 52371					0	23 745	17 279	0	72,8
TOTAL DA MEDIDA					0	23 745	17 279	0	72,8
TOTAL DO PROGRAMA					40 205 749	42 461 762	26 194 785	234 147 155	61,7

Mapa VII - Investimento por Programas, Medidas e Projetos

Departamento/Programa/Medida/Projectos	Informação Projecto				DOTAÇÃO		DESPESA	Execução anos anteriores	TAXA DE EXECUÇÃO
	Entidade responsável	Âmbito geográfico	Ano Inicio / Ano Fim	Fontes Financiamento	INICIAL	CORRIGIDA			
1	2	3	4	6	7	8	9	10	11=9/8
SECRETARIA REGIONAL DE EDUCAÇÃO, CIÊNCIA E TECNOLOGIA									
048 - PROMOÇÃO DA INCLUSÃO SOCIAL E COMBATE A POBREZA									
022 - PROMOVER A COESÃO E A INCLUSÃO SOCIAL									
52319 - OPRAM 82 - PROJETO SBV - SUPORTE BÁSICO PARA A VIDA	DRJ	Regional	2020 - 2020	3. Financ. Regional	10 000	10 000	2 932	0	
TOTAL DO PROJECTO 52319					10 000	10 000	2 932	0	29,3
TOTAL DA MEDIDA					10 000	10 000	2 932	0	29,3
023 - QUALIFICAÇÃO DE PESSOAS COM DEFICIÊNCIA OU INCAPACIDADE									
50543 - FORMAÇÃO PROFISSIONAL DE DEFICIENTES	DRE	Regional	2013 - 2022	2. Financ. Comunitário	34 056	46 168	16 657	292 710	
				3. Financ. Regional	23 116	12 318	2 939	153 138	
TOTAL DO PROJECTO 50543					57 172	58 486	19 596	445 849	33,5
TOTAL DA MEDIDA					57 172	58 486	19 596	445 849	33,5
TOTAL DO PROGRAMA					67 172	68 486	22 527	445 849	32,9

Mapa VII - Investimento por Programas, Medidas e Projetos

Departamento/Programa/Medida/Projectos	Informação Projecto				DOTAÇÃO		DESPESA	Execução anos anteriores	TAXA DE EXECUÇÃO
	Entidade responsável	Âmbito geográfico	Ano Inicio / Ano Fim	Fontes Financiamento	INICIAL	CORRIGIDA			
1	2	3	4	6	7	8	9	10	11=9/8
SECRETARIA REGIONAL DE EDUCAÇÃO, CIÊNCIA E TECNOLOGIA									
051 - ATIVIDADES TRADICIONAIS									
030 - AGRICULTURA, DESENVOLVIMENTO RURAL E FLORESTAS									
51948 - PLANTAR O FUTURO	GAB SRE	Regional	2018 - 2020	3. Financ. Regional	5 943	5 943	1 989	3 918	
TOTAL DO PROJECTO 51948					5 943	5 943	1 989	3 918	33,5
TOTAL DA MEDIDA					5 943	5 943	1 989	3 918	33,5
TOTAL DO PROGRAMA					5 943	5 943	1 989	3 918	33,5

Mapa VII - Investimento por Programas, Medidas e Projetos

Departamento/Programa/Medida/Projectos	Informação Projecto				DOTAÇÃO		DESPESA	Execução anos anteriores	TAXA DE EXECUÇÃO
	Entidade responsável	Âmbito geográfico	Ano Inicio / Ano Fim	Fontes Financiamento	INICIAL	CORRIGIDA			
1	2	3	4	6	7	8	9	10	11=9/8
SECRETARIA REGIONAL DE EDUCAÇÃO, CIÊNCIA E TECNOLOGIA 055 - ASSISTENCIA TECNICA 044 - ASSISTÊNCIA TÉCNICA 51227 - ASSISTENCIA TECNICA	IQ	Regional	2015 - 2021						
				2. Financ. Comunitário	78 191	80 308	46 865	139 347	
				3. Financ. Regional	14 338	14 338	8 271	49 788	
TOTAL DO PROJECTO 51227					92 529	94 646	55 136	189 135	58,3
TOTAL DA MEDIDA					92 529	94 646	55 136	189 135	58,3
TOTAL DO PROGRAMA					92 529	94 646	55 136	189 135	58,3
TOTAL DO DEPARTAMENTO					46 786 660	50 070 526	29 610 184	243 823 201	59,1
TOTAL GERAL					46 786 660	50 070 526	29 610 184	243 823 201	59,1
TOTAL CONSOLIDADO					46 786 660	50 070 526	29 610 184	243 579 004	59,1



SECRETARIA REGIONAL DE SAÚDE E PROTEÇÃO CIVIL



Mapa VIII - Investimento por Programas, Medidas, Projetos e Fontes de Financiamento

Ministério/Programa/Medida	Entidade responsável	Ano Início / Ano Fim	Fontes Financiamento	PROGRAMAÇÃO FINANCEIRA PLURIANUAL					
				Execução Anos Anteriores	2020 Pagamentos	2021	2022	Anos Seguintes	TOTAL
SECRETARIA REGIONAL DE SAÚDE E PROTEÇÃO CIVIL									
050 - SAÚDE									
027 - REFORÇO DA ACESSIBILIDADE E DA QUALIDADE DOS SERVIÇOS DE SAÚDE									
50221 - FORMAÇÃO E APERFEIÇOAMENTO PROFISSIONAL	IASAUDE	2013 - 2021							
			2. Financ. Comunitário	80 779	14 898	127 496	0	0	303 951
			3. Financ. Regional	6 067	2 059	22 504	0	0	30 631
TOTAL DO PROJECTO 50221				86 846	16 958	150 000	0	0	334 582
50415 - EQUIPAMENTOS DE INOVAÇÃO E SUBSTITUIÇÃO	IASAUDE	2013 - 2022							
			3. Financ. Regional	19 367	0	50 000	50 000	0	119 367
TOTAL DO PROJECTO 50415				19 367	0	50 000	50 000	0	119 367
50442 - SISTEMA DE INFORMAÇÃO INTEGRADO DA SAÚDE	IASAUDE	2013 - 2020							
			2. Financ. Comunitário	0	0	0	0	0	0
			3. Financ. Regional	0	0	0	0	0	0
TOTAL DO PROJECTO 50442				0	0	0	0	0	0
51392 - EQUIPAMENTO INFORMATICO	SESARAM	2016 - 2020							
			1. Financ. Nacional	471 826	44 532	0	0	0	516 357
TOTAL DO PROJECTO 51392				471 826	44 532	0	0	0	516 357
51393 - PROGRAMAS DE COMPUTADOR	SESARAM	2016 - 2020							
			1. Financ. Nacional	980 521	0	0	0	0	980 521
TOTAL DO PROJECTO 51393				980 521	0	0	0	0	980 521
51478 - EQUIPAMENTO BASICO PARA SESARAM	SESARAM	2016 - 2020							
			1. Financ. Nacional	4 447 363	754 776	0	0	0	5 202 139
			2. Financ. Comunitário	226 566	0	0	0	0	226 566
			3. Financ. Regional	20 780	0	0	0	0	20 780
TOTAL DO PROJECTO 51478				4 694 709	754 776	0	0	0	5 449 485

Mapa VIII - Investimento por Programas, Medidas, Projetos e Fontes de Financiamento

Ministério/Programa/Medida	Entidade responsável	Ano Início / Ano Fim	Fontes Financiamento	PROGRAMAÇÃO FINANCEIRA PLURIANUAL					
				Execução Anos Anteriores	2020 Pagamentos	2021	2022	Anos Seguintes	TOTAL
SECRETARIA REGIONAL DE SAÚDE E PROTEÇÃO CIVIL									
050 - SAÚDE									
027 - REFORÇO DA ACESSIBILIDADE E DA QUALIDADE DOS SERVIÇOS DE SAÚDE									
51532 - ESTUDOS E PROJETOS DO SETOR DA SAÚDE	GSSRS	2016 - 2020							
			1. Financ. Nacional	273 000	0	0	0	0	273 000
			3. Financ. Regional	560 597	189 966	0	0	0	750 563
TOTAL DO PROJECTO 51532				833 597	189 966	0	0	0	1 023 563
51703 - GENEMACOR II	SESARAM	2017 - 2020							
			1. Financ. Nacional	0	0	0	0	0	0
			2. Financ. Comunitário	0	0	0	0	0	0
			3. Financ. Regional	3 885	0	0	0	0	3 885
TOTAL DO PROJECTO 51703				3 885	0	0	0	0	3 885
51726 - ESTERILIZAÇÃO, ACONDICIONAMENTO E RENOVAÇÃO DE MATERIAL CIRURGICO	SESARAM	2017 - 2020							
			1. Financ. Nacional	0	0	0	0	0	0
TOTAL DO PROJECTO 51726				0	0	0	0	0	0
51838 - EQUIPAMENTOS DE COMUNICAÇÃO	SESARAM	2017 - 2020							
			1. Financ. Nacional	5 985	0	0	0	0	5 985
TOTAL DO PROJECTO 51838				5 985	0	0	0	0	5 985
51958 - FORMAÇÃO PROFISSIONAL PARA A ADMINISTRAÇÃO PÚBLICA	SESARAM	2018 - 2020							
			1. Financ. Nacional	0	150	0	0	0	150
			2. Financ. Comunitário	26 308	0	0	0	0	26 308
			3. Financ. Regional	1 816	0	0	0	0	1 816
TOTAL DO PROJECTO 51958				28 124	150	0	0	0	28 274

Mapa VIII - Investimento por Programas, Medidas, Projetos e Fontes de Financiamento

Ministério/Programa/Medida	Entidade responsável	Ano Início / Ano Fim	Fontes Financiamento	PROGRAMAÇÃO FINANCEIRA PLURIANUAL					
				Execução Anos Anteriores	2020 Pagamentos	2021	2022	Anos Seguintes	TOTAL
SECRETARIA REGIONAL DE SAÚDE E PROTEÇÃO CIVIL									
050 - SAÚDE									
027 - REFORÇO DA ACESSIBILIDADE E DA QUALIDADE DOS SERVIÇOS DE SAÚDE									
52392 - SMART BEAR - PLATAFORMA INTELIGENTE DE DADOS PARA OFERECER SUPORTE PERSONALIZADO BASEADO EM EVIDÊNCIAS PARA UMA VIDA SAUDÁVEL E INDEPENDENTE EM CASA.	GSSRS	2020 - 2023							
			2. Financ. Comunitário	0	0	29 255	15 000	15 000	59 255
TOTAL DO PROJECTO 52392				0	0	29 255	15 000	15 000	59 255
TOTAL DA MEDIDA				7 124 860	1 006 381	229 255	65 000	15 000	8 521 274

Mapa VIII - Investimento por Programas, Medidas, Projetos e Fontes de Financiamento

Ministério/Programa/Medida	Entidade responsável	Ano Início / Ano Fim	Fontes Financiamento	PROGRAMAÇÃO FINANCEIRA PLURIANUAL					
				Execução Anos Anteriores	2020 Pagamentos	2021	2022	Anos Seguintes	TOTAL
SECRETARIA REGIONAL DE SAÚDE E PROTEÇÃO CIVIL									
050 - SAUDE									
028 - REFORÇO DA PROMOÇÃO DA SAÚDE PÚBLICA E DA MELHORIA DOS CUIDADOS DE SAÚDE									
50449 - PROMOÇÃO E PROTEÇÃO DA SAUDE	IASAUDE	2013 - 2021	3. Financ. Regional	79 584	495	60 000	0	0	219 428
TOTAL DO PROJECTO 50449				79 584	495	60 000	0	0	219 428
50457 - INFORMAÇÃO, PLANEAMENTO E QUALIDADE EM SAUDE	IASAUDE	2013 - 2021	3. Financ. Regional	58 248	2 269	60 000	0	0	120 517
TOTAL DO PROJECTO 50457				58 248	2 269	60 000	0	0	120 517
50491 - PREVENÇÃO E CONTROLO DA DOENÇA	IASAUDE	2013 - 2021	3. Financ. Regional	594 918	30 191	300 000	0	0	1 511 849
TOTAL DO PROJECTO 50491				594 918	30 191	300 000	0	0	1 511 849
51363 - CENTRO DE COMPETÊNCIAS EM VETORES E DOENÇAS EMERGENTES	IASAUDE	2016 - 2021	3. Financ. Regional	0	0	90 000	0	0	90 000
TOTAL DO PROJECTO 51363				0	0	90 000	0	0	90 000
51914 - PÉ DIABÉTICO	SESARAM	2018 - 2020	1. Financ. Nacional	0	0	0	0	0	0
			2. Financ. Comunitário	0	0	0	0	0	0
TOTAL DO PROJECTO 51914				0	0	0	0	0	0
51915 - PROJETO CUIDAR+	SESARAM	2018 - 2020	1. Financ. Nacional	0	0	0	0	0	0
			2. Financ. Comunitário	0	0	0	0	0	0
TOTAL DO PROJECTO 51915				0	0	0	0	0	0

Mapa VIII - Investimento por Programas, Medidas, Projetos e Fontes de Financiamento

Ministério/Programa/Medida	Entidade responsável	Ano Início / Ano Fim	Fontes Financiamento	PROGRAMAÇÃO FINANCEIRA PLURIANUAL					
				Execução Anos Anteriores	2020 Pagamentos	2021	2022	Anos Seguintes	TOTAL
SECRETARIA REGIONAL DE SAÚDE E PROTEÇÃO CIVIL 050 - SAÚDE 028 - REFORÇO DA PROMOÇÃO DA SAÚDE PÚBLICA E DA MELHORIA DOS CUIDADOS DE SAÚDE 51917 - GECIMA	SESARAM	2018 - 2020	1. Financ. Nacional	0	0	0	0	0	0
			2. Financ. Comunitário	0	0	0	0	0	0
			TOTAL DO PROJECTO 51917	0	0	0	0	0	0
			52291 - REDE ATLÂNTICA PARA A VIGILÂNCIA SANITÁRIA DOS PRODUTOS PISCATÓRIOS E AQUÍCOLAS	IASAUDE	2020 - 2022	2. Financ. Comunitário	0	483	12 319
3. Financ. Regional	0	85	2 174			1 349	0	3 608	
TOTAL DO PROJECTO 52291	0	568	14 493			8 992	0	24 053	
TOTAL DA MEDIDA				732 750	33 523	524 493	8 992	0	1 965 846

Mapa VIII - Investimento por Programas, Medidas, Projetos e Fontes de Financiamento

Ministério/Programa/Medida	Entidade responsável	Ano Início / Ano Fim	Fontes Financiamento	PROGRAMAÇÃO FINANCEIRA PLURIANUAL					
				Execução Anos Anteriores	2020 Pagamentos	2021	2022	Anos Seguintes	TOTAL
SECRETARIA REGIONAL DE SAÚDE E PROTEÇÃO CIVIL									
050 - SAÚDE									
029 - MELHORIA E REORDENAMENTO DA REDE DE INFRAESTRUTURAS DO SECTOR DA SAÚDE									
50530 - BENEFICIAÇÃO DE ESTRUTURAS FÍSICAS DO IASAUDE	IASAUDE	2013 - 2022	3. Financ. Regional	244 963	0	100 000	50 000	0	394 963
TOTAL DO PROJECTO 50530				244 963	0	100 000	50 000	0	394 963
51346 - OBRA CENTRO PROCREAÇÃO MÉDICA ASSISTIDA	SESARAM	2015 - 2020	1. Financ. Nacional	1 126 415	1 418 119	0	0	0	3 670 949
			3. Financ. Regional	1 201 338	0	0	0	0	1 201 338
TOTAL DO PROJECTO 51346				2 327 753	1 418 119	0	0	0	4 872 287
51360 - AUMENTO DA EFICIÊNCIA ENERGÉTICA DE EQUIPAMENTOS DE AR CONDICIONADO E ILUMINAÇÃO DA SEDE DO IASAUDE, IP-RAM	IASAUDE	2016 - 2020	2. Financ. Comunitário	0	0	0	0	0	0
			3. Financ. Regional	3 376	0	0	0	0	3 376
TOTAL DO PROJECTO 51360				3 376	0	0	0	0	3 376
51362 - PRODUÇÃO DE ENERGIA ELÉTRICA FOTOVOLTAICA E AQUECIMENTO COM ENERGIA SOLAR DO EDIFÍCIO SEDE IASAUDE, IP-RAM	IASAUDE	2016 - 2020	2. Financ. Comunitário	0	0	0	0	0	0
			3. Financ. Regional	0	0	0	0	0	0
TOTAL DO PROJECTO 51362				0	0	0	0	0	0
51479 - DIVERSAS OBRAS SESARAM	SESARAM	2016 - 2020	1. Financ. Nacional	531 545	316 159	0	0	0	847 704
			2. Financ. Comunitário	0	0	0	0	0	0
TOTAL DO PROJECTO 51479				531 545	316 159	0	0	0	847 704

Mapa VIII - Investimento por Programas, Medidas, Projetos e Fontes de Financiamento

Ministério/Programa/Medida	Entidade responsável	Ano Início / Ano Fim	Fontes Financiamento	PROGRAMAÇÃO FINANCEIRA PLURIANUAL					
				Execução Anos Anteriores	2020 Pagamentos	2021	2022	Anos Seguintes	TOTAL
SECRETARIA REGIONAL DE SAÚDE E PROTEÇÃO CIVIL									
050 - SAÚDE									
029 - MELHORIA E REORDENAMENTO DA REDE DE INFRAESTRUTURAS DO SECTOR DA SAÚDE									
51728 - OBRAS DE CONSERVAÇÃO/REMODELAÇÃO DE INFRAESTRUTURAS HOSPITALARES E DE CENTROS DE SAÚDE	SESARAM	2017 - 2020	1. Financ. Nacional	663 800	16 595	0	0	0	680 395
TOTAL DO PROJECTO 51728				663 800	16 595	0	0	0	680 395
51916 - SEGURANÇA HOSPITALAR	SESARAM	2018 - 2020	1. Financ. Nacional	0	98 337	0	0	0	98 337
TOTAL DO PROJECTO 51916				0	98 337	0	0	0	98 337
51972 - CONTRATO-PROGRAMA DE INVESTIMENTOS - PSIQUIATRIA	IASAUDE	2018 - 2020	1. Financ. Nacional	1 811 412	0	0	0	0	1 811 412
			3. Financ. Regional	0	327 804	0	0	0	327 804
TOTAL DO PROJECTO 51972				1 811 412	327 804	0	0	0	2 139 216
TOTAL DA MEDIDA				5 582 849	2 177 014	100 000	50 000	0	9 036 278
069 - CONTINGÊNCIA COVID 2019 - PREVENÇÃO, CONTENÇÃO, MITIGAÇÃO E TRATAMENTO									
52386 - SISTEMA DE INFORMAÇÃO INTEGRADO DA SAÚDE (COVID-19)	IASAUDE	2020 - 2020	3. Financ. Regional	0	139 688	0	0	0	139 688
TOTAL DO PROJECTO 52386				0	139 688	0	0	0	139 688
TOTAL DA MEDIDA				0	139 688	0	0	0	139 688
TOTAL DO PROGRAMA				13 440 458	3 356 606	853 748	123 992	15 000	19 663 086

Mapa VIII - Investimento por Programas, Medidas, Projetos e Fontes de Financiamento

Ministério/Programa/Medida	Entidade responsável	Ano Início / Ano Fim	Fontes Financiamento	PROGRAMAÇÃO FINANCEIRA PLURIANUAL					
				Execução Anos Anteriores	2020 Pagamentos	2021	2022	Anos Seguintes	TOTAL
SECRETARIA REGIONAL DE SAÚDE E PROTEÇÃO CIVIL 053 - PROMOVER A ADAPTAÇÃO AS ALTERAÇÕES CLIMATICAS E A PREVENÇÃO E GESTAO DE RISCOS 041 - PREVENÇÃO E GESTÃO DE RISCOS NATURAIS E ANTRÓPICOS 51912 - APOIO AS ASSOCIAÇÕES DE BOMBEIROS DA RAM	GSSRS	2018 - 2020	3. Financ. Regional	4 530 000	2 580 000	0	0	0	7 110 000
TOTAL DO PROJECTO 51912				4 530 000	2 580 000	0	0	0	7 110 000
TOTAL DA MEDIDA				4 530 000	2 580 000	0	0	0	7 110 000

Mapa VIII - Investimento por Programas, Medidas, Projetos e Fontes de Financiamento

Ministério/Programa/Medida	Entidade responsável	Ano Início / Ano Fim	Fontes Financiamento	PROGRAMAÇÃO FINANCEIRA PLURIANUAL								
				Execução Anos Anteriores	2020 Pagamentos	2021	2022	Anos Seguintes	TOTAL			
SECRETARIA REGIONAL DE SAÚDE E PROTEÇÃO CIVIL 053 - PROMOVER A ADAPTAÇÃO AS ALTERAÇÕES CLIMATICAS E A PREVENÇÃO E GESTAO DE RISCOS 042 - PROMOÇÃO DE INVESTIMENTOS PARA ABORDAR RISCOS ESPECÍFICOS 51621 - DEMA - DESLOCALIZAÇÃO DE ASSISTÊNCIA MÉDICA DE URGÊNCIA EM SITUAÇÕES DE CATÁSTROFE	SRPC	2017 - 2020	2. Financ. Comunitário	6 303	0	0	0	0	6 303			
			3. Financ. Regional	1 112	0	0	0	0	1 112			
			TOTAL DO PROJECTO 51621	7 415	0	0	0	0	7 415			
			51623 - PROTECFLOR3	SRPC	2017 - 2020	2. Financ. Comunitário	1 828 820	343 592	0	0	0	2 172 412
						3. Financ. Regional	318 457	64 552	0	0	0	383 009
						TOTAL DO PROJECTO 51623	2 147 276	408 144	0	0	0	2 555 421
			51878 - IMPLEMENTAÇÃO DOS MEIOS AEREOS NA RAM	SRPC	2018 - 2020	1. Financ. Nacional	88 776	0	0	0	0	88 776
						3. Financ. Regional	552 969	411 406	0	0	0	964 375
						TOTAL DO PROJECTO 51878	641 745	411 406	0	0	0	1 053 151
			52037 - COMUNICAÇÃO E SENSIBILIZAÇÃO SOBRE PROTEÇÃO CIVIL À POPULAÇÃO EM GERAL NA RAM	SRPC	2019 - 2020	2. Financ. Comunitário	0	0	0	0	0	0
3. Financ. Regional	0	0				0	0	0	0			
TOTAL DO PROJECTO 52037	0	0				0	0	0	0			
52038 - APOIO À FORMAÇÃO DE AGENTES DE PROTEÇÃO CIVIL DA RAM	SRPC	2019 - 2021	2. Financ. Comunitário	184 940	116 339	175 708	0	0	476 986			
			3. Financ. Regional	31 739	20 350	31 009	0	0	83 098			
			TOTAL DO PROJECTO 52038	216 679	136 689	206 717	0	0	560 085			

Mapa VIII - Investimento por Programas, Medidas, Projetos e Fontes de Financiamento

Ministério/Programa/Medida	Entidade responsável	Ano Início / Ano Fim	Fontes Financiamento	PROGRAMAÇÃO FINANCEIRA PLURIANUAL					
				Execução Anos Anteriores	2020 Pagamentos	2021	2022	Anos Seguintes	TOTAL
SECRETARIA REGIONAL DE SAÚDE E PROTEÇÃO CIVIL									
053 - PROMOVER A ADAPTAÇÃO AS ALTERAÇÕES CLIMÁTICAS E A PREVENÇÃO E GESTÃO DE RISCOS									
042 - PROMOÇÃO DE INVESTIMENTOS PARA ABORDAR RISCOS ESPECÍFICOS									
52127 - UMEMAC - UNIDADE MODULAR DE ATENDIMENTO DE EMERGÊNCIA NA MACARONÉSIA	SRPC	2020 - 2022	2. Financ. Comunitário	0	0	8 830	15 475	0	24 305
			3. Financ. Regional	0	0	3 209	2 731	0	5 940
TOTAL DO PROJECTO 52127				0	0	12 039	18 206	0	30 245
52128 - PLESCAMAC 3 - PLANO DE EMERGÊNCIA EM SAÚDE EM CASO DE CATÁSTROFE NA MACARONÉSIA - 3.ª EDIÇÃO	SRPC	2020 - 2022	2. Financ. Comunitário	0	14 351	20 621	20 670	0	55 642
			3. Financ. Regional	0	2 490	3 639	3 648	0	9 777
TOTAL DO PROJECTO 52128				0	16 841	24 260	24 318	0	65 419
52313 - OPRAM56 - VEÍCULO DE RESGATE EM MONTANHA - BOMBEIROS VOLUNTÁRIOS DE SANTANA	SRPC	2020 - 2020	3. Financ. Regional	0	67 000	0	0	0	67 000
TOTAL DO PROJECTO 52313				0	67 000	0	0	0	67 000
TOTAL DA MEDIDA				3 013 115	1 040 081	243 016	42 524	0	4 338 736
TOTAL DO PROGRAMA				7 543 115	3 620 081	243 016	42 524	0	11 448 736
TOTAL DO MINISTÉRIO				20 983 574	6 976 687	1 096 764	166 516	15 000	29 238 540
TOTAL GERAL				20 983 574	6 976 687	1 096 764	166 516	15 000	29 238 540
TOTAL CONSOLIDADO				20 983 574	6 976 687	1 096 764	166 516	15 000	29 238 540



SECRETARIA REGIONAL DE TURISMO E CULTURA

Mapa VIII - Investimento por Programas, Medidas, Projetos e Fontes de Financiamento

Ministério/Programa/Medida	Entidade responsável	Ano Início / Ano Fim	Fontes Financiamento	PROGRAMAÇÃO FINANCEIRA PLURIANUAL					
				Execução Anos Anteriores	2020 Pagamentos	2021	2022	Anos Seguintes	TOTAL
SECRETARIA REGIONAL DO TURISMO E CULTURA									
043 - TURISMO, CULTURA E PATRIMONIO									
007 - PROTEÇÃO, CONSERVAÇÃO, VALORIZAÇÃO E QUALIFICAÇÃO DO PATRIMÓNIO CULTURAL, MUSEOLÓGICO E RELIGIOSO									
50180 - CONVENTO SANTA CLARA	DRC	2013 - 2020	2. Financ. Comunitário	77 207	959 410	0	0	0	1 036 618
			3. Financ. Regional	13 625	207 383	0	0	0	221 008
TOTAL DO PROJECTO 50180				90 832	1 166 793	0	0	0	1 257 625
50202 - PUBLICAÇÃO DE EDIÇÕES CULTURAIS	DRC	2013 - 2021	3. Financ. Regional	526 398	73 277	25 000	0	0	624 675
TOTAL DO PROJECTO 50202				526 398	73 277	25 000	0	0	624 675
50203 - APOIO À PRODUÇÃO E DIVULGAÇÃO DE INICIATIVAS CULTURAIS	DRC	2013 - 2021	3. Financ. Regional	489 460	92 577	61 000	0	0	643 037
TOTAL DO PROJECTO 50203				489 460	92 577	61 000	0	0	643 037
50205 - APOIO À DESCENTRALIZAÇÃO CULTURAL	DRC	2013 - 2021	3. Financ. Regional	2 353 533	687 500	650 000	0	0	3 691 033
TOTAL DO PROJECTO 50205				2 353 533	687 500	650 000	0	0	3 691 033
50208 - FESTIVAIS CULTURAIS DA MADEIRA	DRC	2013 - 2021	2. Financ. Comunitário	933 140	0	0	0	0	933 140
			3. Financ. Regional	1 188 891	162	250 000	0	0	1 439 052
TOTAL DO PROJECTO 50208				2 122 031	162	250 000	0	0	2 372 193
50215 - BIBLIOTECA PÚBLICA REGIONAL	DRAB	2013 - 2021	3. Financ. Regional	355 379	58 566	25 000	0	0	438 945
TOTAL DO PROJECTO 50215				355 379	58 566	25 000	0	0	438 945

Mapa VIII - Investimento por Programas, Medidas, Projetos e Fontes de Financiamento

Ministério/Programa/Medida	Entidade responsável	Ano Início / Ano Fim	Fontes Financiamento	PROGRAMAÇÃO FINANCEIRA PLURIANUAL					
				Execução Anos Anteriores	2020 Pagamentos	2021	2022	Anos Seguintes	TOTAL
SECRETARIA REGIONAL DO TURISMO E CULTURA 043 - TURISMO, CULTURA E PATRIMONIO 007 - PROTEÇÃO, CONSERVAÇÃO, VALORIZAÇÃO E QUALIFICAÇÃO DO PATRIMÓNIO CULTURAL, MUSEOLÓGICO E RELIGIOSO 50216 - ARQUIVO REGIONAL DA MADEIRA	DRAB	2013 - 2021	3. Financ. Regional	524 509	73 925	200 000	0	0	798 434
TOTAL DO PROJECTO 50216				524 509	73 925	200 000	0	0	798 434
50976 - RECUPERAÇÃO CONSERVAÇÃO PATRIMONIO MOVEL E IMOVEL	DRC	2014 - 2021	1. Financ. Nacional	268 038	0	0	0	0	268 038
			3. Financ. Regional	84 696	0	475 000	0	0	559 696
TOTAL DO PROJECTO 50976				352 734	0	475 000	0	0	827 734
51003 - APOIO E DIVULGAÇÃO DOS MUSEUS E ESPAÇOS CULTURAIS DA RAM	DRC	2014 - 2021	3. Financ. Regional	1 042 599	416 342	106 000	0	0	1 564 941
TOTAL DO PROJECTO 51003				1 042 599	416 342	106 000	0	0	1 564 941
51004 - BENEFICIAÇÃO E MANUTENÇÃO DE INSTALAÇÕES E EQUIPAMENTOS DA CULTURA	DRC	2014 - 2021	1. Financ. Nacional	17 770	0	0	0	0	17 770
			3. Financ. Regional	2 078 511	327 511	725 000	0	0	3 131 023
TOTAL DO PROJECTO 51004				2 096 281	327 511	725 000	0	0	3 148 793
51136 - ESTUDOS E PROJETOS DA CULTURA	DRC	2014 - 2021	3. Financ. Regional	23 502	0	6 000	0	0	29 502
TOTAL DO PROJECTO 51136				23 502	0	6 000	0	0	29 502
51418 - MUSEU DE ARQUEOLOGIA DA MADEIRA	DRC	2016 - 2021	2. Financ. Comunitário	461 221	109 883	182 201	0	0	753 305
			3. Financ. Regional	81 565	19 391	32 144	0	0	133 100
TOTAL DO PROJECTO 51418				542 785	129 275	214 345	0	0	886 405

Mapa VIII - Investimento por Programas, Medidas, Projetos e Fontes de Financiamento

Ministério/Programa/Medida	Entidade responsável	Ano Início / Ano Fim	Fontes Financiamento	PROGRAMAÇÃO FINANCEIRA PLURIANUAL					
				Execução Anos Anteriores	2020 Pagamentos	2021	2022	Anos Seguintes	TOTAL
SECRETARIA REGIONAL DO TURISMO E CULTURA									
043 - TURISMO, CULTURA E PATRIMONIO									
007 - PROTEÇÃO, CONSERVAÇÃO, VALORIZAÇÃO E QUALIFICAÇÃO DO PATRIMÔNIO CULTURAL, MUSEOLÓGICO E RELIGIOSO									
51419 - MUSEU DE FOTOGRAFIA DA MADEIRA	DRC	2016 - 2020							
			2. Financ. Comunitário	427 228	24 137	0	0	0	451 365
			3. Financ. Regional	109 949	6 013	0	0	0	115 961
TOTAL DO PROJECTO 51419				537 177	30 149	0	0	0	567 326
51420 - RECUPERAÇÃO E REQUALIFICAÇÃO DA FORTALEZA DO PICO	DRC	2016 - 2020							
			2. Financ. Comunitário	101 512	0	0	0	0	101 512
			3. Financ. Regional	17 914	0	0	0	0	17 914
TOTAL DO PROJECTO 51420				119 426	0	0	0	0	119 426
51539 - MUSEU DO ROMANTISMO QUINTA DO MONTE	DRC	2016 - 2021							
			2. Financ. Comunitário	3 630	6 255	0	0	0	9 885
			3. Financ. Regional	347 968	1 104	600 000	0	0	949 072
TOTAL DO PROJECTO 51539				351 598	7 359	600 000	0	0	958 957
51809 - PRESERVAÇÃO DIGITAL DO PATRIMONIO DOCUMENTAL DA REGIAO	DRAB	2017 - 2021							
			3. Financ. Regional	0	174 880	300 000	0	0	474 880
TOTAL DO PROJECTO 51809				0	174 880	300 000	0	0	474 880
51854 - CONSERVAÇÃO E RESTAURO DOS TETOS MUDEJARES DA SE DO FUNCHAL	DRC	2017 - 2020							
			2. Financ. Comunitário	45 979	236 607	0	0	0	282 586
			3. Financ. Regional	8 114	42 608	0	0	0	50 722
TOTAL DO PROJECTO 51854				54 092	279 216	0	0	0	333 308

Mapa VIII - Investimento por Programas, Medidas, Projetos e Fontes de Financiamento

Ministério/Programa/Medida	Entidade responsável	Ano Início / Ano Fim	Fontes Financiamento	PROGRAMAÇÃO FINANCEIRA PLURIANUAL					
				Execução Anos Anteriores	2020 Pagamentos	2021	2022	Anos Seguintes	TOTAL
SECRETARIA REGIONAL DO TURISMO E CULTURA									
043 - TURISMO, CULTURA E PATRIMONIO									
007 - PROTEÇÃO, CONSERVAÇÃO, VALORIZAÇÃO E QUALIFICAÇÃO DO PATRIMÔNIO CULTURAL, MUSEOLÓGICO E RELIGIOSO									
51911 - MARGULHAR - PATRIMONIO E TURISMO ARQUEOLOGICO SUBAQUATICO NA MACARONESIA	GSRTC	2017 - 2020	2. Financ. Comunitário	16 843	0	0	0	0	16 843
			3. Financ. Regional	2 949	0	0	0	0	2 949
TOTAL DO PROJECTO 51911				19 791	0	0	0	0	19 791
52083 - RECUPERAÇÃO DA CAPELA DE S. PAULO	DRC	2019 - 2021	2. Financ. Comunitário	0	0	170 000	0	0	170 000
			3. Financ. Regional	0	0	30 000	0	0	30 000
TOTAL DO PROJECTO 52083				0	0	200 000	0	0	200 000
52261 - EDIÇÕES DRABM	DRAB	2020 - 2021	3. Financ. Regional	0	7 855	50 000	0	0	57 855
TOTAL DO PROJECTO 52261				0	7 855	50 000	0	0	57 855
TOTAL DA MEDIDA				11 602 128	3 525 385	3 887 345	0	0	19 014 859

Mapa VIII - Investimento por Programas, Medidas, Projetos e Fontes de Financiamento

Ministério/Programa/Medida	Entidade responsável	Ano Início / Ano Fim	Fontes Financiamento	PROGRAMAÇÃO FINANCEIRA PLURIANUAL					
				Execução Anos Anteriores	2020 Pagamentos	2021	2022	Anos Seguintes	TOTAL
SECRETARIA REGIONAL DO TURISMO E CULTURA									
043 - TURISMO, CULTURA E PATRIMONIO									
008 - PROMOÇÃO E VALORIZAÇÃO DA ATIVIDADE TURÍSTICA									
50078 - CONSERVAÇÃO E REPARAÇÃO DE INFRAESTRUTURAS TURÍSTICAS	DRT	2013 - 2021							
			1. Financ. Nacional	14 613	0	0	0	0	14 613
			3. Financ. Regional	132 093	23 222	300 000	0	0	455 315
TOTAL DO PROJECTO 50078				146 705	23 222	300 000	0	0	469 928
50111 - FESTAS DO CARNAVAL	DRT	2013 - 2021							
			3. Financ. Regional	2 189 514	478 004	450 000	0	0	3 117 517
TOTAL DO PROJECTO 50111				2 189 514	478 004	450 000	0	0	3 117 517
50116 - ESTUDO, ANÁLISE E AVALIAÇÃO DE PROJECTOS TURÍSTICOS	DRT	2013 - 2021							
			3. Financ. Regional	367 056	0	65 000	0	0	432 056
TOTAL DO PROJECTO 50116				367 056	0	65 000	0	0	432 056
50370 - QUALIFICAÇÃO DO DESTINO MADEIRA	DRT	2013 - 2021							
			3. Financ. Regional	206 306	366	200 000	0	0	406 672
TOTAL DO PROJECTO 50370				206 306	366	200 000	0	0	406 672
50371 - FESTA DA FLOR	DRT	2013 - 2021							
			3. Financ. Regional	2 762 858	676 586	570 000	0	0	4 009 444
TOTAL DO PROJECTO 50371				2 762 858	676 586	570 000	0	0	4 009 444
50381 - FESTA DO VINHO DA MADEIRA	DRT	2013 - 2021							
			3. Financ. Regional	1 375 572	93 339	250 000	0	0	1 718 911
TOTAL DO PROJECTO 50381				1 375 572	93 339	250 000	0	0	1 718 911

Mapa VIII - Investimento por Programas, Medidas, Projetos e Fontes de Financiamento

Ministério/Programa/Medida	Entidade responsável	Ano Início / Ano Fim	Fontes Financiamento	PROGRAMAÇÃO FINANCEIRA PLURIANUAL					
				Execução Anos Anteriores	2020 Pagamentos	2021	2022	Anos Seguintes	TOTAL
SECRETARIA REGIONAL DO TURISMO E CULTURA									
043 - TURISMO, CULTURA E PATRIMONIO									
008 - PROMOÇÃO E VALORIZAÇÃO DA ATIVIDADE TURÍSTICA									
50383 - FESTIVAL DO ATLANTICO	DRT	2013 - 2021							
			2. Financ. Comunitário	159 432	0	0	0	0	159 432
			3. Financ. Regional	1 476 684	4 110	350 000	0	0	1 830 794
TOTAL DO PROJECTO 50383				1 636 116	4 110	350 000	0	0	1 990 226
50389 - INICIATIVAS DIVERSAS	DRT	2013 - 2021							
			3. Financ. Regional	423 275	84 727	150 000	0	0	658 003
TOTAL DO PROJECTO 50389				423 275	84 727	150 000	0	0	658 003
50408 - FESTIVAL COLOMBO	DRT	2013 - 2021							
			3. Financ. Regional	818 048	153 892	145 000	0	0	1 116 940
TOTAL DO PROJECTO 50408				818 048	153 892	145 000	0	0	1 116 940
50414 - FESTA DO FIM DO ANO	DRT	2013 - 2021							
			2. Financ. Comunitário	1 898 711	0	0	0	0	1 898 711
			3. Financ. Regional	22 312 050	3 159 881	4 500 000	0	0	29 971 931
TOTAL DO PROJECTO 50414				24 210 761	3 159 881	4 500 000	0	0	31 870 642
50416 - MADEIRA NATURE FESTIVAL	DRT	2013 - 2021							
			3. Financ. Regional	397 340	9 138	90 000	0	0	496 478
TOTAL DO PROJECTO 50416				397 340	9 138	90 000	0	0	496 478
50971 - RENOVACAO, REFORMULACAO E ATUALIZACAO DA IMAGEM E SUPORTES PROMOCIONAIS	DRT	2014 - 2021							
			3. Financ. Regional	1 047 643	8 924	250 000	0	0	1 306 568
TOTAL DO PROJECTO 50971				1 047 643	8 924	250 000	0	0	1 306 568

Mapa VIII - Investimento por Programas, Medidas, Projetos e Fontes de Financiamento

Ministério/Programa/Medida	Entidade responsável	Ano Início / Ano Fim	Fontes Financiamento	PROGRAMAÇÃO FINANCEIRA PLURIANUAL					
				Execução Anos Anteriores	2020 Pagamentos	2021	2022	Anos Seguintes	TOTAL
SECRETARIA REGIONAL DO TURISMO E CULTURA									
043 - TURISMO, CULTURA E PATRIMONIO									
008 - PROMOÇÃO E VALORIZAÇÃO DA ATIVIDADE TURÍSTICA									
50975 - REFORÇO E CONSOLIDAÇÃO DE NICHOS DO MERCADO TURISTICO	DRT	2014 - 2021	3. Financ. Regional	3 682 915	371 708	1 460 000	0	0	5 514 623
TOTAL DO PROJECTO 50975				3 682 915	371 708	1 460 000	0	0	5 514 623
51408 - PROMOÇÃO DO DESTINO MADEIRA	DRT	2016 - 2021	3. Financ. Regional	24 874 450	11 816 701	11 827 199	0	0	48 518 350
TOTAL DO PROJECTO 51408				24 874 450	11 816 701	11 827 199	0	0	48 518 350
51409 - CELEBRAÇÕES DOS 600 ANOS DA DESCOBERTA DO ARQUIPELAGO DA MADEIRA	GSRTC	2016 - 2020	2. Financ. Comunitário	1 989 671	124 864	0	0	0	2 114 535
			3. Financ. Regional	507 824	33 253	0	0	0	541 077
TOTAL DO PROJECTO 51409				2 497 495	158 117	0	0	0	2 655 612
51410 - VISITMADEIRA	DRT	2016 - 2021	3. Financ. Regional	89 023	16 344	120 000	0	0	225 366
TOTAL DO PROJECTO 51410				89 023	16 344	120 000	0	0	225 366
51495 - AÇÕES DE PROMOÇÃO E APOIO NO AMBITO DA SECRETARIA	GSRTC	2016 - 2021	3. Financ. Regional	245 026	16 043	80 000	0	0	341 069
TOTAL DO PROJECTO 51495				245 026	16 043	80 000	0	0	341 069
51497 - ESTUDOS, PLANOS E PROCESSOS ESTRUTURAIIS NO AMBITO DA ECONOMIA REGIONAL	GSRTC	2016 - 2021	3. Financ. Regional	760 170	36 600	177 000	0	0	973 770
TOTAL DO PROJECTO 51497				760 170	36 600	177 000	0	0	973 770

Mapa VIII - Investimento por Programas, Medidas, Projetos e Fontes de Financiamento

Ministério/Programa/Medida	Entidade responsável	Ano Início / Ano Fim	Fontes Financiamento	PROGRAMAÇÃO FINANCEIRA PLURIANUAL					
				Execução Anos Anteriores	2020 Pagamentos	2021	2022	Anos Seguintes	TOTAL
SECRETARIA REGIONAL DO TURISMO E CULTURA									
043 - TURISMO, CULTURA E PATRIMONIO									
008 - PROMOÇÃO E VALORIZAÇÃO DA ATIVIDADE TURÍSTICA									
51818 - MADEIRA FILM COMISSION	GSRTC	2017 - 2021	3. Financ. Regional	6 089	4 425	120 000	0	0	130 514
TOTAL DO PROJECTO 51818				6 089	4 425	120 000	0	0	130 514
51947 - CIVITAS DESTINATION DRT	DRT	2018 - 2021	2. Financ. Comunitário	89 054	4 891	20 000	0	0	113 945
TOTAL DO PROJECTO 51947				89 054	4 891	20 000	0	0	113 945
52079 - SMART4HEATH	DRT	2019 - 2023	2. Financ. Comunitário	120 369	1 313	250 000	250 000	200 000	821 682
TOTAL DO PROJECTO 52079				120 369	1 313	250 000	250 000	200 000	821 682
52155 - REDE ATLÂNTICA PARA O DESENVOLVIMENTO DO TURISMO MARÍTIMO HISTÓRICO	DRT	2019 - 2022	2. Financ. Comunitário	1 522	0	93 500	21 250	0	116 272
			3. Financ. Regional	507	0	16 500	3 750	0	20 757
TOTAL DO PROJECTO 52155				2 030	0	110 000	25 000	0	137 030
52185 - SABOREA - DESTINOS TURÍSTICOS GASTRONÓMICOS E SUSTENTÁVEIS	DRT	2019 - 2022	2. Financ. Comunitário	1 986	466	11 900	59 500	0	73 852
			3. Financ. Regional	351	82	2 100	10 500	0	13 033
TOTAL DO PROJECTO 52185				2 337	548	14 000	70 000	0	86 885
TOTAL DA MEDIDA				67 950 152	17 118 878	21 498 199	345 000	200 000	107 112 229

Mapa VIII - Investimento por Programas, Medidas, Projetos e Fontes de Financiamento

Ministério/Programa/Medida	Entidade responsável	Ano Início / Ano Fim	Fontes Financiamento	PROGRAMAÇÃO FINANCEIRA PLURIANUAL					
				Execução Anos Anteriores	2020 Pagamentos	2021	2022	Anos Seguintes	TOTAL
SECRETARIA REGIONAL DO TURISMO E CULTURA									
043 - TURISMO, CULTURA E PATRIMONIO									
009 - APOIO À CRIAÇÃO, À PRODUÇÃO CULTURAL E À INVESTIGAÇÃO HISTÓRICA									
51429 - NONA ILHA : A HISTORIA E A MOBILIDADE DOS MADEIRENSES NO MUNDO	DRAB	2016 - 2021	3. Financ. Regional	10 647	0	2 500	0	0	13 147
TOTAL DO PROJECTO 51429				10 647	0	2 500	0	0	13 147
52311 - OPRAM 161 ACORDEÃO ... DE DENTRO PARA FORA	DRC	2020 - 2020	3. Financ. Regional	0	0	0	0	0	0
TOTAL DO PROJECTO 52311				0	0	0	0	0	0
TOTAL DA MEDIDA				10 647	0	2 500	0	0	13 147

Mapa VIII - Investimento por Programas, Medidas, Projetos e Fontes de Financiamento

Ministério/Programa/Medida	Entidade responsável	Ano Início / Ano Fim	Fontes Financiamento	PROGRAMAÇÃO FINANCEIRA PLURIANUAL					
				Execução Anos Anteriores	2020 Pagamentos	2021	2022	Anos Seguintes	TOTAL
SECRETARIA REGIONAL DO TURISMO E CULTURA									
043 - TURISMO, CULTURA E PATRIMONIO									
069 - CONTINGÊNCIA COVID 2019 - PREVENÇÃO, CONTENÇÃO, MITIGAÇÃO E TRATAMENTO									
52348 - AÇÕES DO GABINETE PARA O COMBATE AO COVID 19	GSRTC	2020 - 2020	3. Financ. Regional	0	1 597	0	0	0	1 597
TOTAL DO PROJECTO 52348				0	1 597	0	0	0	1 597
52350 - PROMOÇÃO DO DESTINO MADEIRA EM CONTEXTO COVID	DRT	2020 - 2020	3. Financ. Regional	0	27 923	0	0	0	27 923
TOTAL DO PROJECTO 52350				0	27 923	0	0	0	27 923
52352 - AÇÕES DA DRC PARA O COMBATE AO COVID 19	DRC	2020 - 2020	3. Financ. Regional	0	1 685	0	0	0	1 685
TOTAL DO PROJECTO 52352				0	1 685	0	0	0	1 685
52354 - AÇÕES DA DRABM PARA O COMBATE AO COVID 19	DRAB	2020 - 2020	3. Financ. Regional	0	9 417	0	0	0	9 417
TOTAL DO PROJECTO 52354				0	9 417	0	0	0	9 417
TOTAL DA MEDIDA				0	40 622	0	0	0	40 622

Mapa VIII - Investimento por Programas, Medidas, Projetos e Fontes de Financiamento

Ministério/Programa/Medida	Entidade responsável	Ano Início / Ano Fim	Fontes Financiamento	PROGRAMAÇÃO FINANCEIRA PLURIANUAL					
				Execução Anos Anteriores	2020 Pagamentos	2021	2022	Anos Seguintes	TOTAL
SECRETARIA REGIONAL DO TURISMO E CULTURA									
043 - TURISMO, CULTURA E PATRIMONIO									
070 - CONTINGÊNCIA COVID 2019 - GARANTIR NORMALIDADE									
52349 - APOIOS CONCEDIDOS PELO GABINETE DE FORMA A GARANTIR E REGRESSAR À NORMALIDADE	GSRTC	2020 - 2020	3. Financ. Regional	0	1 176	0	0	0	1 176
TOTAL DO PROJECTO 52349				0	1 176	0	0	0	1 176
52351 - APOIOS CONCEDIDOS PELO DRT DE FORMA A GARANTIR E REGRESSAR À NORMALIDADE	DRT	2020 - 2020	3. Financ. Regional	0	44 657	0	0	0	44 657
TOTAL DO PROJECTO 52351				0	44 657	0	0	0	44 657
52353 - APOIOS À CULTURA NO ÂMBITO DA CONTINGÊNCIA COVID 19	DRC	2020 - 2020	3. Financ. Regional	0	177 484	0	0	0	177 484
TOTAL DO PROJECTO 52353				0	177 484	0	0	0	177 484
52355 - APOIOS CONCEDIDOS PELO DRC DE FORMA A GARANTIR E REGRESSAR À NORMALIDADE	DRAB	2020 - 2020	3. Financ. Regional	0	3 423	0	0	0	3 423
TOTAL DO PROJECTO 52355				0	3 423	0	0	0	3 423
TOTAL DA MEDIDA				0	226 739	0	0	0	226 739
TOTAL DO PROGRAMA				79 562 927	20 911 624	25 388 044	345 000	200 000	126 407 595

Mapa VIII - Investimento por Programas, Medidas, Projetos e Fontes de Financiamento

Ministério/Programa/Medida	Entidade responsável	Ano Início / Ano Fim	Fontes Financiamento	PROGRAMAÇÃO FINANCEIRA PLURIANUAL					
				Execução Anos Anteriores	2020 Pagamentos	2021	2022	Anos Seguintes	TOTAL
SECRETARIA REGIONAL DO TURISMO E CULTURA									
045 - PROMOÇÃO DOS TRANSPORTES SUSTENTÁVEIS									
012 - MELHORIA DAS ACESSIBILIDADES INTERNAS E EXTERNAS E REFORÇO DA MOBILIDADE									
52130 - MODERNIZAÇÃO E ATUALIZAÇÃO DE INFRAESTRUTURAS AEROPORTUÁRIAS	GSRTC	2020 - 2021	3. Financ. Regional	0	0	3 000 000	0	0	3 000 000
TOTAL DO PROJECTO 52130				0	0	3 000 000	0	0	3 000 000
TOTAL DA MEDIDA				0	0	3 000 000	0	0	3 000 000
TOTAL DO PROGRAMA				0	0	3 000 000	0	0	3 000 000

Mapa VIII - Investimento por Programas, Medidas, Projetos e Fontes de Financiamento

Ministério/Programa/Medida	Entidade responsável	Ano Início / Ano Fim	Fontes Financiamento	PROGRAMAÇÃO FINANCEIRA PLURIANUAL					
				Execução Anos Anteriores	2020 Pagamentos	2021	2022	Anos Seguintes	TOTAL
SECRETARIA REGIONAL DO TURISMO E CULTURA 047 - APERFEIÇOAMENTO E MODERNIZAÇÃO DO SISTEMA ADMINISTRATIVO 021 - REFORÇO DA CAPACIDADE INSTITUCIONAL E DA EFICIÊNCIA DA ADMINISTRAÇÃO PÚBLICA E DOS SERVIÇOS PÚBLICOS 50197 - MODERNIZAÇÃO E SEGURANÇA INFORMÁTICA	DRC	2013 - 2021	3. Financ. Regional	178 512	41 947	25 000	0	0	245 458
TOTAL DO PROJECTO 50197				178 512	41 947	25 000	0	0	245 458
TOTAL DA MEDIDA				178 512	41 947	25 000	0	0	245 458
TOTAL DO PROGRAMA				178 512	41 947	25 000	0	0	245 458

Mapa VIII - Investimento por Programas, Medidas, Projetos e Fontes de Financiamento

Ministério/Programa/Medida	Entidade responsável	Ano Início / Ano Fim	Fontes Financiamento	PROGRAMAÇÃO FINANCEIRA PLURIANUAL					
				Execução Anos Anteriores	2020 Pagamentos	2021	2022	Anos Seguintes	TOTAL
SECRETARIA REGIONAL DO TURISMO E CULTURA									
052 - ORDENAMENTO URBANO E TERRITORIAL									
040 - INFRAESTRUTURAS PÚBLICAS									
51536 - BENEFICIAÇÃO DO EDIFÍCIO, POSTOS DE TURISMO E INSTALAÇÕES DA SECRETARIA	GSRTC	2016 - 2021	3. Financ. Regional	49 264	9 089	700 000	0	0	758 353
TOTAL DO PROJECTO 51536				49 264	9 089	700 000	0	0	758 353
TOTAL DA MEDIDA				49 264	9 089	700 000	0	0	758 353
TOTAL DO PROGRAMA				49 264	9 089	700 000	0	0	758 353
TOTAL DO MINISTÉRIO				79 790 703	20 962 660	29 113 044	345 000	200 000	130 411 406
TOTAL GERAL				79 790 703	20 962 660	29 113 044	345 000	200 000	130 411 406
TOTAL CONSOLIDADO				79 790 703	20 962 660	29 113 044	345 000	200 000	130 411 406



SECRETARIA REGIONAL DE INCLUSÃO SOCIAL E CIDADANIA

Mapa VIII - Investimento por Programas, Medidas, Projetos e Fontes de Financiamento

Ministério/Programa/Medida	Entidade responsável	Ano Início / Ano Fim	Fontes Financiamento	PROGRAMAÇÃO FINANCEIRA PLURIANUAL					
				Execução Anos Anteriores	2020 Pagamentos	2021	2022	Anos Seguintes	TOTAL
SECRETARIA REGIONAL DE INCLUSÃO SOCIAL E CIDADANIA									
047 - APERFEIÇOAMENTO E MODERNIZAÇÃO DO SISTEMA ADMINISTRATIVO									
021 - REFORÇO DA CAPACIDADE INSTITUCIONAL E DA EFICIÊNCIA DA ADMINISTRAÇÃO PÚBLICA E DOS SERVIÇOS PÚBLICOS									
50520 - HIGIENE E SEGURANÇA NO TRABALHO	DRTAI	2013 - 2021	3. Financ. Regional	5 867	0	0	0	0	5 867
TOTAL DO PROJECTO 50520				5 867	0	0	0	0	5 867
50555 - OPERAÇÕES ESTATÍSTICAS LABORAIS	DRTAI	2013 - 2021	3. Financ. Regional	2 276	0	0	0	0	2 276
TOTAL DO PROJECTO 50555				2 276	0	0	0	0	2 276
51424 - ATUALIZAÇÃO DA APLICAÇÃO DE GESTÃO DOS PROGRAMAS DE EMPREGO - SIGPE	IEM	2016 - 2020	2. Financ. Comunitário	551 436	0	0	0	0	551 436
			3. Financ. Regional	100 156	0	0	0	0	100 156
TOTAL DO PROJECTO 51424				651 593	0	0	0	0	651 593
52156 - REQUALIFICAÇÃO DA UNIDADE CENTRAL DO SISTEMA DE REFRIGERAÇÃO DO EDIFÍCIO GIRASSOL	IEM	2020 - 2020	3. Financ. Regional	0	0	0	0	0	0
TOTAL DO PROJECTO 52156				0	0	0	0	0	0
52157 - DISPONIBILIZAÇÃO E PROMOÇÃO DE SERVIÇOS DIGITAIS AOS UTENTES DO IEM	IEM	2020 - 2020	3. Financ. Regional	0	0	0	0	0	0
TOTAL DO PROJECTO 52157				0	0	0	0	0	0
52158 - REQUALIFICAÇÃO DO CENTRO DE EMPREGO E SERVIÇOS DE APOIO TRANSVERSAIS	IEM	2020 - 2020	3. Financ. Regional	0	0	0	0	0	0
TOTAL DO PROJECTO 52158				0	0	0	0	0	0

Mapa VIII - Investimento por Programas, Medidas, Projetos e Fontes de Financiamento

Ministério/Programa/Medida	Entidade responsável	Ano Início / Ano Fim	Fontes Financiamento	PROGRAMAÇÃO FINANCEIRA PLURIANUAL					
				Execução Anos Anteriores	2020 Pagamentos	2021	2022	Anos Seguintes	TOTAL
SECRETARIA REGIONAL DE INCLUSÃO SOCIAL E CIDADANIA									
047 - APERFEIÇOAMENTO E MODERNIZAÇÃO DO SISTEMA ADMINISTRATIVO									
021 - REFORÇO DA CAPACIDADE INSTITUCIONAL E DA EFICIÊNCIA DA ADMINISTRAÇÃO PÚBLICA E DOS SERVIÇOS PÚBLICOS									
TOTAL DA MEDIDA				659 735	0	0	0	0	659 735
TOTAL DO PROGRAMA				659 735	0	0	0	0	659 735

Mapa VIII - Investimento por Programas, Medidas, Projetos e Fontes de Financiamento

Ministério/Programa/Medida	Entidade responsável	Ano Início / Ano Fim	Fontes Financiamento	PROGRAMAÇÃO FINANCEIRA PLURIANUAL					
				Execução Anos Anteriores	2020 Pagamentos	2021	2022	Anos Seguintes	TOTAL
SECRETARIA REGIONAL DE INCLUSÃO SOCIAL E CIDADANIA									
048 - PROMOÇÃO DA INCLUSÃO SOCIAL E COMBATE A POBREZA									
022 - PROMOVER A COESÃO E A INCLUSÃO SOCIAL									
50158 - PLANO REGIONAL DE EMPREGO	IEM	2013 - 2020							
			1. Financ. Nacional	0	0	0	0	0	0
			2. Financ. Comunitário	62 538 567	4 568 435	0	0	0	129 645 568
			3. Financ. Regional	48 630 837	7 995 347	0	0	0	103 261 809
TOTAL DO PROJECTO 50158				111 169 404	12 563 782	0	0	0	232 907 376
50542 - PLANO REGIONAL PARA A IGUALDADE E OPORTUNIDADES	DRAS	2013 - 2021							
			3. Financ. Regional	1 465	0	0	0	0	1 465
TOTAL DO PROJECTO 50542				1 465	0	0	0	0	1 465
51639 - GROW RUP	IEM	2017 - 2020							
			2. Financ. Comunitário	8 637	0	0	0	0	8 637
			3. Financ. Regional	25 774	2 365	0	0	0	28 139
TOTAL DO PROJECTO 51639				34 411	2 365	0	0	0	36 776
52293 - OPRAM162 - DANÇA SÉNIOR MADEIRA	GAB-SRIC	2020 - 2020							
			3. Financ. Regional	0	32 000	0	0	0	32 000
TOTAL DO PROJECTO 52293				0	32 000	0	0	0	32 000
52294 - OPRAM233 - BENEFICIAÇÃO DE HABITAÇÕES DE FAMÍLIAS CARENCIADAS	GAB-SRIC	2020 - 2020							
			3. Financ. Regional	0	84 500	0	0	0	84 500
TOTAL DO PROJECTO 52294				0	84 500	0	0	0	84 500
52295 - OPRAM221 - VELEJAR PELA INCLUSÃO	GAB-SRIC	2020 - 2020							
			3. Financ. Regional	0	110 000	0	0	0	110 000
TOTAL DO PROJECTO 52295				0	110 000	0	0	0	110 000

Mapa VIII - Investimento por Programas, Medidas, Projetos e Fontes de Financiamento

Ministério/Programa/Medida	Entidade responsável	Ano Início / Ano Fim	Fontes Financiamento	PROGRAMAÇÃO FINANCEIRA PLURIANUAL					
				Execução Anos Anteriores	2020 Pagamentos	2021	2022	Anos Seguintes	TOTAL
SECRETARIA REGIONAL DE INCLUSÃO SOCIAL E CIDADANIA									
048 - PROMOÇÃO DA INCLUSÃO SOCIAL E COMBATE A POBREZA									
022 - PROMOVER A COESÃO E A INCLUSÃO SOCIAL									
52296 - OPRAM120 - AQUISIÇÃO DE EQUIPAMENTO MÓVEL PARA PESSOAS COM MOBILIDADE REDUZIDA PARA O LAR DE IDOSOS DA FUNDAÇÃO DE NOSSA SENHORA DA PIEDADE	GAB-SRIC	2020 - 2020	3. Financ. Regional	0	34 000	0	0	0	34 000
TOTAL DO PROJECTO 52296				0	34 000	0	0	0	34 000
52297 - OPRAM227 - MONTES DE MOVIMENTO	GAB-SRIC	2020 - 2020	3. Financ. Regional	0	58 600	0	0	0	58 600
TOTAL DO PROJECTO 52297				0	58 600	0	0	0	58 600
52298 - OPRAM176 - AQUISIÇÃO DE EQUIPAMENTO MÓVEL PARA O POLO COMUNITÁRIO COMANDANTE CAMACHO DE FREITAS	IHM, EPERAM	2020 - 2020	3. Financ. Regional	0	0	0	0	0	0
TOTAL DO PROJECTO 52298				0	0	0	0	0	0
52299 - OPRAM183 - AQUISIÇÃO DE EQUIPAMENTO MÓVEL PARA O PROJETO RENASCER NOGUEIRA +	IHM, EPERAM	2020 - 2020	3. Financ. Regional	0	0	0	0	0	0
TOTAL DO PROJECTO 52299				0	0	0	0	0	0
52300 - OPRAM238 - BENEFICIAÇÃO DE HABITAÇÕES DE FAMÍLIAS CARENCIADAS	GAB-SRIC	2020 - 2020	3. Financ. Regional	0	64 500	0	0	0	64 500
TOTAL DO PROJECTO 52300				0	64 500	0	0	0	64 500

Mapa VIII - Investimento por Programas, Medidas, Projetos e Fontes de Financiamento

Ministério/Programa/Medida	Entidade responsável	Ano Início / Ano Fim	Fontes Financiamento	PROGRAMAÇÃO FINANCEIRA PLURIANUAL					
				Execução Anos Anteriores	2020 Pagamentos	2021	2022	Anos Seguintes	TOTAL
SECRETARIA REGIONAL DE INCLUSÃO SOCIAL E CIDADANIA									
048 - PROMOÇÃO DA INCLUSÃO SOCIAL E COMBATE A POBREZA									
022 - PROMOVER A COESÃO E A INCLUSÃO SOCIAL									
52301 - OPRAM237 - BENEFICIAÇÃO DE HABITAÇÕES DE FAMÍLIAS CARENCIADAS	GAB-SRIC	2020 - 2020	3. Financ. Regional	0	84 500	0	0	0	84 500
TOTAL DO PROJECTO 52301				0	84 500	0	0	0	84 500
TOTAL DA MEDIDA				111 205 279	13 034 247	0	0	0	233 413 717
024 - MELHORAR AS CONDIÇÕES DE TRABALHO									
50506 - CRITE - COMISSÃO REGIONAL PARA A IGUALDADE NO TRABALHO E NO EMPREGO	DRAS	2013 - 2021	3. Financ. Regional	0	0	0	0	0	0
TOTAL DO PROJECTO 50506				0	0	0	0	0	0
TOTAL DA MEDIDA				0	0	0	0	0	0
069 - CONTINGÊNCIA COVID 2019 - PREVENÇÃO, CONTENÇÃO, MITIGAÇÃO E TRATAMENTO									
52378 - FUNDO DE APOIO À ECONOMIA SOCIAL - COVID19	DRAS	2020 - 2021	3. Financ. Regional	0	1 709 585	0	0	0	1 709 585
TOTAL DO PROJECTO 52378				0	1 709 585	0	0	0	1 709 585
TOTAL DA MEDIDA				0	1 709 585	0	0	0	1 709 585

Mapa VIII - Investimento por Programas, Medidas, Projetos e Fontes de Financiamento

Ministério/Programa/Medida	Entidade responsável	Ano Início / Ano Fim	Fontes Financiamento	PROGRAMAÇÃO FINANCEIRA PLURIANUAL					
				Execução Anos Anteriores	2020 Pagamentos	2021	2022	Anos Seguintes	TOTAL
SECRETARIA REGIONAL DE INCLUSÃO SOCIAL E CIDADANIA									
048 - PROMOÇÃO DA INCLUSÃO SOCIAL E COMBATE A POBREZA									
070 - CONTINGÊNCIA COVID 2019 - GARANTIR NORMALIDADE									
52327 - FUNDO DE EMERGÊNCIA PARA APOIO SOCIAL	GAB-SRIC	2020 - 2021	3. Financ. Regional	0	5 000 000	0	0	0	5 000 000
TOTAL DO PROJECTO 52327				0	5 000 000	0	0	0	5 000 000
52328 - APOIO COMPLEMENTAR AOS TRABALHADORES INDEPENDENTES - COVID-19	IEM	2020 - 2020	3. Financ. Regional	0	5 244 664	0	0	0	5 244 664
TOTAL DO PROJECTO 52328				0	5 244 664	0	0	0	5 244 664
52360 - APOIO AS INSTITUIÇÕES DE DESENVOLVIMENTO LOCAL - COVID19	DRAS	2020 - 2021	3. Financ. Regional	0	500 000	0	0	0	500 000
TOTAL DO PROJECTO 52360				0	500 000	0	0	0	500 000
52372 - APOIO À MANUTENÇÃO DOS POSTOS DE TRABALHO E COMPLEMENTO SOCIAL REGIONAL AOS TRABALHADORES EM LAY OFF - COVID 19	IEM	2020 - 2021	3. Financ. Regional	0	1 226 690	10 657 997	0	0	11 884 687
TOTAL DO PROJECTO 52372				0	1 226 690	10 657 997	0	0	11 884 687
52373 - MEDIDAS ATIVAS DE EMPREGO - COVID 19	IEM	2020 - 2021	3. Financ. Regional	0	695 832	8 137 708	0	0	8 833 540
TOTAL DO PROJECTO 52373				0	695 832	8 137 708	0	0	8 833 540
TOTAL DA MEDIDA				0	12 667 187	18 795 705	0	0	31 462 892
TOTAL DO PROGRAMA				111 205 279	27 411 018	18 795 705	0	0	266 586 194

Mapa VIII - Investimento por Programas, Medidas, Projetos e Fontes de Financiamento

Ministério/Programa/Medida	Entidade responsável	Ano Início / Ano Fim	Fontes Financiamento	PROGRAMAÇÃO FINANCEIRA PLURIANUAL					
				Execução Anos Anteriores	2020 Pagamentos	2021	2022	Anos Seguintes	TOTAL
SECRETARIA REGIONAL DE INCLUSÃO SOCIAL E CIDADANIA									
049 - HABITAÇÃO E REALOJAMENTO									
026 - PROMOVER A HABITAÇÃO COM INTEGRAÇÃO SOCIAL, URBANÍSTICA E PAISAGÍSTICA									
51181 - INVESTIMENTOS E ACTIVIDADES DE INDOLE HABITACIONAL COM FINS SOCIAIS	IHM, EPERAM	2015 - 2020							
			1. Financ. Nacional	118 515	0	0	0	0	118 515
			2. Financ. Comunitário	134 482	0	0	0	0	222 582
			3. Financ. Regional	60 962 300	15 086 515	0	0	0	135 440 936
TOTAL DO PROJECTO 51181				61 215 297	15 086 515	0	0	0	135 782 033
51386 - PROGRAMA PRID	IHM, EPERAM	2016 - 2020							
			3. Financ. Regional	1 795 044	567 414	0	0	0	2 362 458
TOTAL DO PROJECTO 51386				1 795 044	567 414	0	0	0	2 362 458
51399 - PROJECTO INTEGRADO DE REGENERAÇÃO DO BAIRRO DA PALMEIRA, CÂMARA DE LOBOS	IHM, EPERAM	2016 - 2020							
			1. Financ. Nacional	207 984	369 119	0	0	0	577 103
			2. Financ. Comunitário	1 194 130	2 091 677	0	0	0	4 479 936
			3. Financ. Regional	2 745	0	0	0	0	2 745
TOTAL DO PROJECTO 51399				1 404 858	2 460 796	0	0	0	5 059 784
51570 - PROJETOS DA IHM APOIADOS PELO FUNDO DE COESAO NACIONAL	IHM, EPERAM	2016 - 2020							
			1. Financ. Nacional	6 537 651	104 127	0	0	0	6 641 778
			3. Financ. Regional	25 422	0	0	0	0	25 422
TOTAL DO PROJECTO 51570				6 563 073	104 127	0	0	0	6 667 200

Mapa VIII - Investimento por Programas, Medidas, Projetos e Fontes de Financiamento

Ministério/Programa/Medida	Entidade responsável	Ano Início / Ano Fim	Fontes Financiamento	PROGRAMAÇÃO FINANCEIRA PLURIANUAL					
				Execução Anos Anteriores	2020 Pagamentos	2021	2022	Anos Seguintes	TOTAL
SECRETARIA REGIONAL DE INCLUSÃO SOCIAL E CIDADANIA									
049 - HABITAÇÃO E REALOJAMENTO									
026 - PROMOVER A HABITAÇÃO COM INTEGRAÇÃO SOCIAL, URBANÍSTICA E PAISAGÍSTICA									
51595 - ATIVIDADES DE RECUPERAÇÃO - INCENDIOS 2016	IHM, EPERAM	2016 - 2020							
			1. Financ. Nacional	2 416 608	226 863	0	0	0	4 029 380
			2. Financ. Comunitário	755 147	3 251	0	0	0	758 398
			3. Financ. Regional	2 041 710	228 485	0	0	0	3 887 730
TOTAL DO PROJECTO 51595				5 213 465	458 599	0	0	0	8 675 509
52067 - EFICIÊNCIA ENERGÉTICA EM EDIFÍCIOS DE HABITAÇÃO SOCIAL DA IHM	IHM, EPERAM	2019 - 2020							
			1. Financ. Nacional	0	0	0	0	0	0
			2. Financ. Comunitário	0	0	0	0	0	0
			3. Financ. Regional	0	0	0	0	0	0
TOTAL DO PROJECTO 52067				0	0	0	0	0	0
TOTAL DA MEDIDA				76 191 738	18 677 451	0	0	0	158 546 984
TOTAL DO PROGRAMA				76 191 738	18 677 451	0	0	0	158 546 984

Mapa VIII - Investimento por Programas, Medidas, Projetos e Fontes de Financiamento

Ministério/Programa/Medida	Entidade responsável	Ano Início / Ano Fim	Fontes Financiamento	PROGRAMAÇÃO FINANCEIRA PLURIANUAL					
				Execução Anos Anteriores	2020 Pagamentos	2021	2022	Anos Seguintes	TOTAL
SECRETARIA REGIONAL DE INCLUSÃO SOCIAL E CIDADANIA									
050 - SAÚDE									
029 - MELHORIA E REORDENAMENTO DA REDE DE INFRAESTRUTURAS DO SECTOR DA SAÚDE									
51988 - AMPLIAÇÃO E BENEFICIAÇÃO DO CENTRO DE SAÚDE DR. RUI ADRIANO DE FREITAS - NAZARÉ	IHM, EPERAM	2018 - 2020	1. Financ. Nacional	428 436	1 363 691	0	0	0	1 792 127
TOTAL DO PROJECTO 51988				428 436	1 363 691	0	0	0	1 792 127
TOTAL DA MEDIDA				428 436	1 363 691	0	0	0	1 792 127
TOTAL DO PROGRAMA				428 436	1 363 691	0	0	0	1 792 127
TOTAL DO MINISTÉRIO				188 485 189	47 452 160	18 795 705	0	0	254 733 054
TOTAL GERAL				188 485 189	47 452 160	18 795 705	0	0	254 733 054
TOTAL CONSOLIDADO				188 226 268	47 399 806	18 795 705	0	0	254 421 779



**SECRETARIA REGIONAL DE AMBIENTE, RECURSOS NATURAIS E
ALTERAÇÕES CLIMÁTICAS**

Mapa VIII - Investimento por Programas, Medidas, Projetos e Fontes de Financiamento

Ministério/Programa/Medida	Entidade responsável	Ano Início / Ano Fim	Fontes Financiamento	PROGRAMAÇÃO FINANCEIRA PLURIANUAL					
				Execução Anos Anteriores	2020 Pagamentos	2021	2022	Anos Seguintes	TOTAL
SECRETARIA REGIONAL DE AMBIENTE, RECURSOS NATURAIS E ALTERAÇÕES CLIMÁTICAS									
043 - TURISMO, CULTURA E PATRIMONIO									
008 - PROMOÇÃO E VALORIZAÇÃO DA ATIVIDADE TURÍSTICA									
51190 - PROMOÇÃO E DIVULGAÇÃO DO PRODUTO "MADEIRA"	GSRAAC	2015 - 2020							
			2. Financ. Comunitário	39 657	0	0	0	0	39 657
			3. Financ. Regional	70 349	3 135	0	0	0	73 484
TOTAL DO PROJECTO 51190				110 007	3 135	0	0	0	113 141
TOTAL DA MEDIDA				110 007	3 135	0	0	0	113 141
TOTAL DO PROGRAMA				110 007	3 135	0	0	0	113 141

Mapa VIII - Investimento por Programas, Medidas, Projetos e Fontes de Financiamento

Ministério/Programa/Medida	Entidade responsável	Ano Início / Ano Fim	Fontes Financiamento	PROGRAMAÇÃO FINANCEIRA PLURIANUAL					
				Execução Anos Anteriores	2020 Pagamentos	2021	2022	Anos Seguintes	TOTAL
SECRETARIA REGIONAL DE AMBIENTE, RECURSOS NATURAIS E ALTERAÇÕES CLIMÁTICAS									
047 - APERFEIÇOAMENTO E MODERNIZAÇÃO DO SISTEMA ADMINISTRATIVO									
021 - REFORÇO DA CAPACIDADE INSTITUCIONAL E DA EFICIÊNCIA DA ADMINISTRAÇÃO PÚBLICA E DOS SERVIÇOS PÚBLICOS									
50073 - SISTEMA INFORMATIVO AMBIENTAL-DRAMB	DROTA	2013 - 2020							
			1. Financ. Nacional	16 995	0	0	0	0	16 995
			3. Financ. Regional	552 978	6 148	108 587	68 332	0	736 045
TOTAL DO PROJECTO 50073				569 973	6 148	108 587	68 332	0	753 040
51059 - OPERAÇÃO CADASTRAL	DRORT	2014 - 2022							
			3. Financ. Regional	120 037	19 991	57 372	57 372	0	254 772
TOTAL DO PROJECTO 51059				120 037	19 991	57 372	57 372	0	254 772
51481 - PLATAFORMA DIGITAL PARA SERVIÇOS GEOGRÁFICOS	DRORT	2016 - 2022							
			1. Financ. Nacional	0	0	0	0	0	0
			3. Financ. Regional	170 922	47 265	60 000	60 000	0	338 186
TOTAL DO PROJECTO 51481				170 922	47 265	60 000	60 000	0	338 186
52358 - SAG e SISTEMA DE APOIO À GESTÃO DA DRAAC	DRAAC	2020 - 2020							
			3. Financ. Regional	0	5 879	0	0	0	5 879
TOTAL DO PROJECTO 52358				0	5 879	0	0	0	5 879
52359 - GAP - GESTÃO ADMINISTRATIVA E PLANEAMENTO	DRORT	2020 - 2020							
			3. Financ. Regional	0	3 831	0	0	0	3 831
TOTAL DO PROJECTO 52359				0	3 831	0	0	0	3 831
TOTAL DA MEDIDA				860 932	83 114	225 959	185 704	0	1 355 709
TOTAL DO PROGRAMA				860 932	83 114	225 959	185 704	0	1 355 709

Mapa VIII - Investimento por Programas, Medidas, Projetos e Fontes de Financiamento

Ministério/Programa/Medida	Entidade responsável	Ano Início / Ano Fim	Fontes Financiamento	PROGRAMAÇÃO FINANCEIRA PLURIANUAL					
				Execução Anos Anteriores	2020 Pagamentos	2021	2022	Anos Seguintes	TOTAL
SECRETARIA REGIONAL DE AMBIENTE, RECURSOS NATURAIS E ALTERAÇÕES CLIMÁTICAS									
051 - ATIVIDADES TRADICIONAIS									
030 - AGRICULTURA, DESENVOLVIMENTO RURAL E FLORESTAS									
51010 - BENEFICIAÇÃO DE INFRAESTRUTURAS DE APOIO À DETEÇÃO E VIGILÂNCIA DE INCÊNDIOS FLORESTAIS E PROTEÇÃO DA FLORESTA - 03-1884	GSRAAC	2014 - 2020							
			1. Financ. Nacional	488 351	0	0	0	0	488 351
			2. Financ. Comunitário	109 014	0	0	0	0	109 014
			3. Financ. Regional	1 012 872	34 347	0	0	0	2 060 091
TOTAL DO PROJECTO 51010				1 610 237	34 347	0	0	0	2 657 456
51501 - APOIO À EXPLORAÇÃO DO SISTEMA DE REGADIO DA ILHA DA MADEIRA	GSRAAC	2016 - 2023							
			3. Financ. Regional	11 003 870	3 000 000	3 000 000	3 000 000	3 000 000	23 003 870
TOTAL DO PROJECTO 51501				11 003 870	3 000 000	3 000 000	3 000 000	3 000 000	23 003 870
51920 - PRODUÇÃO DE COELHOS BRAVOS EM CATIVEIRO NA ILHA DA MADEIRA E DO PORTO SANTO E BENEFICIAÇÃO DO CENTRO CINEGÉTICO DA CASA VELHA	IFCN	2018 - 2020							
			2. Financ. Comunitário	331 793	2 106	0	0	0	665 692
			3. Financ. Regional	58 552	372	0	0	0	58 923
TOTAL DO PROJECTO 51920				390 345	2 477	0	0	0	724 616
52068 - APOIO AO INVESTIMENTO DO SISTEMA DE REGADIO DA ILHA DA MADEIRA	GSRAAC	2019 - 2022							
			1. Financ. Nacional	101 595	0	0	0	0	101 595
			3. Financ. Regional	0	1 230 833	4 314 383	1 100 000	0	6 645 216
TOTAL DO PROJECTO 52068				101 595	1 230 833	4 314 383	1 100 000	0	6 746 811
TOTAL DA MEDIDA				13 106 047	4 267 657	7 314 383	4 100 000	3 000 000	33 132 752

Mapa VIII - Investimento por Programas, Medidas, Projetos e Fontes de Financiamento

Ministério/Programa/Medida	Entidade responsável	Ano Início / Ano Fim	Fontes Financiamento	PROGRAMAÇÃO FINANCEIRA PLURIANUAL					
				Execução Anos Anteriores	2020 Pagamentos	2021	2022	Anos Seguintes	TOTAL
SECRETARIA REGIONAL DE AMBIENTE, RECURSOS NATURAIS E ALTERAÇÕES CLIMÁTICAS									
051 - ATIVIDADES TRADICIONAIS									
033 - VALORIZAÇÃO DAS FLORESTAS, DA BIODIVERSIDADE E ÁREAS PROTEGIDAS									
50105 - CONSTR.MELH INFR.-ESTR.LAZER EM PARQUES FLORESTAIS	IFCN	2013 - 2020							
			1. Financ. Nacional	288 717	0	0	0	0	288 717
			3. Financ. Regional	407 416	3 221	0	0	0	775 605
TOTAL DO PROJECTO 50105				696 133	3 221	0	0	0	1 064 322
51279 - LIFE LOBO MARINHO	IFCN	2015 - 2020							
			2. Financ. Comunitário	39 790	0	0	0	0	52 529
			3. Financ. Regional	26 155	0	0	0	0	30 267
TOTAL DO PROJECTO 51279				65 945	0	0	0	0	82 795
51517 - BENEFICIACAO DO VIVEIRO FLORESTAL SALOES	IFCN	2016 - 2020							
			1. Financ. Nacional	0	0	0	0	0	0
			2. Financ. Comunitário	0	0	0	0	0	0
			3. Financ. Regional	0	0	0	0	0	0
TOTAL DO PROJECTO 51517				0	0	0	0	0	0
51518 - BENEFICIACAO VIVEIRO FLORESTAL CASA VELHA	IFCN	2016 - 2020							
			1. Financ. Nacional	0	0	0	0	0	0
			2. Financ. Comunitário	0	0	0	0	0	0
			3. Financ. Regional	0	0	0	0	0	0
TOTAL DO PROJECTO 51518				0	0	0	0	0	0
51567 - LIFE DESENVOLVIMENTO DE CAPACIDADES (LIFE14 CAP/PT/000004)	IFCN	2016 - 2020							
			2. Financ. Comunitário	44 724	0	0	0	0	46 643
TOTAL DO PROJECTO 51567				44 724	0	0	0	0	46 643

Mapa VIII - Investimento por Programas, Medidas, Projetos e Fontes de Financiamento

Ministério/Programa/Medida	Entidade responsável	Ano Início / Ano Fim	Fontes Financiamento	PROGRAMAÇÃO FINANCEIRA PLURIANUAL												
				Execução Anos Anteriores	2020 Pagamentos	2021	2022	Anos Seguintes	TOTAL							
SECRETARIA REGIONAL DE AMBIENTE, RECURSOS NATURAIS E ALTERAÇÕES CLIMÁTICAS 051 - ATIVIDADES TRADICIONAIS 033 - VALORIZAÇÃO DAS FLORESTAS, DA BIODIVERSIDADE E ÁREAS PROTEGIDAS 51580 - RECOVER NATURA - IFCN	IFCN	2016 - 2020	2. Financ. Comunitário	77 332	0	0	0	0	77 332							
			3. Financ. Regional	45 743	0	0	0	0	52 930							
			TOTAL DO PROJECTO 51580	123 075	0	0	0	0	130 262							
			51586 - PLANOS DE REPOVOAMENTO FLORESTAL E CORREÇÃO TORRENCIAL - IFCN	IFCN	2016 - 2027	3. Financ. Regional	190 264	51 009	62 271	63 205	262 445	629 194				
			TOTAL DO PROJECTO 51586			190 264	51 009	62 271	63 205	262 445	629 194					
			51593 - RECUPERAÇÃO, SINALIZAÇÃO DE VEREDAS E VALORIZAÇÃO DO PATRIMÓNIO CULTURAL			IFCN	2016 - 2020	1. Financ. Nacional	478 681	0	0	0	0	478 681		
			3. Financ. Regional					350 849	143 500	0	0	0	775 364			
			TOTAL DO PROJECTO 51593					829 530	143 500	0	0	0	1 254 045			
			51775 - LUMINAVERES - CONTAMINAÇÃO LUMINICA E CONSERVAÇÃO NOS ARQUIPÉLAGOS DA MACARONÉSIA					IFCN	2017 - 2020	1. Financ. Nacional	0	0	0	0	0	0
			2. Financ. Comunitário							55 068	35 686	0	0	0	95 450	
3. Financ. Regional	9 165	194 841	0							0	0	213 170				
TOTAL DO PROJECTO 51775	64 232	230 526	0							0	0	308 620				
51776 - OCEANWEBS - REDES TRÓFICAS OCEÂNICAS	IFCN	2017 - 2020	2. Financ. Comunitário							9 120	0	0	0	0	16 915	
3. Financ. Regional			0	0	0					0	0	0				
TOTAL DO PROJECTO 51776			9 120	0	0					0	0	16 915				

Mapa VIII - Investimento por Programas, Medidas, Projetos e Fontes de Financiamento

Ministério/Programa/Medida	Entidade responsável	Ano Início / Ano Fim	Fontes Financiamento	PROGRAMAÇÃO FINANCEIRA PLURIANUAL					
				Execução Anos Anteriores	2020 Pagamentos	2021	2022	Anos Seguintes	TOTAL
SECRETARIA REGIONAL DE AMBIENTE, RECURSOS NATURAIS E ALTERAÇÕES CLIMÁTICAS									
051 - ATIVIDADES TRADICIONAIS									
033 - VALORIZAÇÃO DAS FLORESTAS, DA BIODIVERSIDADE E ÁREAS PROTEGIDAS									
51779 - CONTROLO DE VEGETAÇÃO EXOTICA INVASORA NO PERIMETRO FLORESTAL DO PAUL DA SERRA	IFCN	2017 - 2020	2. Financ. Comunitário	51 765	0	0	0	0	103 530
			3. Financ. Regional	9 135	0	0	0	0	18 270
TOTAL DO PROJECTO 51779				60 900	0	0	0	0	121 800
51783 - VALCONMAC - VALORIZAÇÃO E CONSERVAÇÃO DOS RECURSOS FLORESTAIS NA MACARONÉSIA	IFCN	2017 - 2020	1. Financ. Nacional	5 467	0	0	0	0	5 467
			2. Financ. Comunitário	79 153	72 201	0	0	0	221 045
			3. Financ. Regional	43 728	12 741	0	0	0	68 767
TOTAL DO PROJECTO 51783				128 348	84 943	0	0	0	295 279
51789 - INCÊNDIOS AGOSTO 2016	IFCN	2017 - 2021	1. Financ. Nacional	0	0	0	0	0	0
			2. Financ. Comunitário	79 780	76 581	205 148	0	0	441 288
			3. Financ. Regional	14 079	13 514	36 203	0	0	63 796
TOTAL DO PROJECTO 51789				93 858	90 095	241 351	0	0	505 084
51821 - CUSTÓDIA DO TERRITÓRIO E ECOTURISMO NA MACARONÉSIA	IFCN	2017 - 2020	2. Financ. Comunitário	86 201	0	0	0	0	142 804
			3. Financ. Regional	21 584	0	0	0	0	34 169
TOTAL DO PROJECTO 51821				107 785	0	0	0	0	176 973

Mapa VIII - Investimento por Programas, Medidas, Projetos e Fontes de Financiamento

Ministério/Programa/Medida	Entidade responsável	Ano Início / Ano Fim	Fontes Financiamento	PROGRAMAÇÃO FINANCEIRA PLURIANUAL					
				Execução Anos Anteriores	2020 Pagamentos	2021	2022	Anos Seguintes	TOTAL
SECRETARIA REGIONAL DE AMBIENTE, RECURSOS NATURAIS E ALTERAÇÕES CLIMÁTICAS									
051 - ATIVIDADES TRADICIONAIS									
033 - VALORIZAÇÃO DAS FLORESTAS, DA BIODIVERSIDADE E ÁREAS PROTEGIDAS									
51918 - VOLRISKMAC - FORTALECIMENTO DAS CAPACIDADES DE I&D+I PARA A MONITORIZAÇÃO DA ATIVIDADE VULCÂNICA NA MACARONÉSIA	IFCN	2018 - 2020	2. Financ. Comunitário	68 353	0	0	0	0	126 782
			3. Financ. Regional	12 062	0	0	0	0	12 062
TOTAL DO PROJECTO 51918				80 415	0	0	0	0	138 845
51924 - BENEFICIAÇÃO DO COBERTO FLORESTAL DA TERRA CHÃ	IFCN	2018 - 2021	2. Financ. Comunitário	0	13 991	90 714	0	0	104 705
			3. Financ. Regional	0	2 469	16 009	0	0	18 478
TOTAL DO PROJECTO 51924				0	16 460	106 723	0	0	123 183
51926 - INTERVENÇÃO E DINAMIZAÇÃO DO ESPAÇO JARDIM BOTÂNICO DA MADEIRA ENG.º RUI VIEIRA	IFCN	2018 - 2020	2. Financ. Comunitário	0	102 000	0	0	0	102 000
			3. Financ. Regional	25 821	20 532	0	0	0	46 353
TOTAL DO PROJECTO 51926				25 821	122 532	0	0	0	148 353
51929 - PROSPEÇÃO DE ORGANISMOS BIÓTICOS NOCIVOS	IFCN	2018 - 2020	2. Financ. Comunitário	72 327	25 288	0	0	0	97 615
			3. Financ. Regional	25 652	11 794	0	0	0	37 446
TOTAL DO PROJECTO 51929				97 979	37 083	0	0	0	135 062
51965 - INSTALAÇÃO DE REDE HÍDRICA NO CAMINHO DOS PRETOS	IFCN	2018 - 2020	2. Financ. Comunitário	0	244 921	0	0	0	244 921
			3. Financ. Regional	0	43 221	0	0	0	43 221
TOTAL DO PROJECTO 51965				0	288 143	0	0	0	288 143

Mapa VIII - Investimento por Programas, Medidas, Projetos e Fontes de Financiamento

Ministério/Programa/Medida	Entidade responsável	Ano Início / Ano Fim	Fontes Financiamento	PROGRAMAÇÃO FINANCEIRA PLURIANUAL					
				Execução Anos Anteriores	2020 Pagamentos	2021	2022	Anos Seguintes	TOTAL
SECRETARIA REGIONAL DE AMBIENTE, RECURSOS NATURAIS E ALTERAÇÕES CLIMÁTICAS									
051 - ATIVIDADES TRADICIONAIS									
033 - VALORIZAÇÃO DAS FLORESTAS, DA BIODIVERSIDADE E ÁREAS PROTEGIDAS									
51967 - BENEFICIAÇÃO E RECUPERAÇÃO DA REDE DE PERCURSOS PEDESTRES DO RABAÇAL	IFCN	2018 - 2020							
			2. Financ. Comunitário	0	571 609	0	0	0	571 609
			3. Financ. Regional	8 223	100 872	0	0	0	109 095
TOTAL DO PROJECTO 51967				8 223	672 481	0	0	0	680 704
51968 - RECUPERAÇÃO PAISAGISTICA DE 32,18 HECTARES AO CAMINHO DOS PRETOS	IFCN	2018 - 2020							
			2. Financ. Comunitário	0	0	0	0	0	0
			3. Financ. Regional	0	0	0	0	0	0
TOTAL DO PROJECTO 51968				0	0	0	0	0	0
51992 - LIMPEZA E CONTROLO DE ESPÉCIES INVASORAS E BENEFICIAÇÃO DO COBERTO VEGETAL DAS CRUZES DE BAIXO/LAMERINHAS	IFCN	2018 - 2020							
			2. Financ. Comunitário	0	72 029	0	0	0	72 029
			3. Financ. Regional	0	12 711	0	0	0	12 711
TOTAL DO PROJECTO 51992				0	84 740	0	0	0	84 740
51993 - RECUPERAÇÃO E SINALIZAÇÃO DE ZONAS DE LAZER E DE PERCURSOS PEDESTRES RECOMENDADOS NA RAM	IFCN	2018 - 2020							
			1. Financ. Nacional	10 786	0	0	0	0	10 786
			2. Financ. Comunitário	61 120	141 504	0	0	0	202 624
			3. Financ. Regional	0	24 971	0	0	0	24 971
TOTAL DO PROJECTO 51993				71 906	166 476	0	0	0	238 381

Mapa VIII - Investimento por Programas, Medidas, Projetos e Fontes de Financiamento

Ministério/Programa/Medida	Entidade responsável	Ano Início / Ano Fim	Fontes Financiamento	PROGRAMAÇÃO FINANCEIRA PLURIANUAL					
				Execução Anos Anteriores	2020 Pagamentos	2021	2022	Anos Seguintes	TOTAL
SECRETARIA REGIONAL DE AMBIENTE, RECURSOS NATURAIS E ALTERAÇÕES CLIMÁTICAS									
051 - ATIVIDADES TRADICIONAIS									
033 - VALORIZAÇÃO DAS FLORESTAS, DA BIODIVERSIDADE E ÁREAS PROTEGIDAS									
51998 - INVESTIMENTO FLORESTAL PARA AQUISIÇÃO DE EQUIPAMENTO DE CORTE DE VEGETAÇÃO E ESTILHAÇAMENTO DE DESPOJOS VEGETAIS	IFCN	2018 - 2020							
			2. Financ. Comunitário	0	133 858	0	0	0	133 858
			3. Financ. Regional	0	23 375	0	0	0	23 375
TOTAL DO PROJECTO 51998				0	157 233	0	0	0	157 233
51999 - AQUISIÇÃO DE EQUIPAMENTOS DE APOIO À GESTÃO FLORESTAL - PREVENÇÃO DE INCÊNDIOS	IFCN	2018 - 2020							
			2. Financ. Comunitário	0	201 001	0	0	0	201 001
			3. Financ. Regional	0	35 471	0	0	0	35 471
TOTAL DO PROJECTO 51999				0	236 471	0	0	0	236 471
52035 - MANUTENÇÃO DOS CAMINHOS FLORESTAIS - DLR N.º 32/2017/M	IFCN	2019 - 2020							
			3. Financ. Regional	219 208	139 812	0	0	0	359 020
TOTAL DO PROJECTO 52035				219 208	139 812	0	0	0	359 020
52102 - REGIS - CONSERVAÇÃO DE RECURSOS GENÉTICOS FLORESTAIS NA MADEIRA	IFCN	2019 - 2023							
			2. Financ. Comunitário	203	10 007	19 888	19 888	24 138	74 327
			3. Financ. Regional	36	1 766	3 510	3 510	4 260	13 082
TOTAL DO PROJECTO 52102				239	11 773	23 398	23 398	28 398	87 408

Mapa VIII - Investimento por Programas, Medidas, Projetos e Fontes de Financiamento

Ministério/Programa/Medida	Entidade responsável	Ano Início / Ano Fim	Fontes Financiamento	PROGRAMAÇÃO FINANCEIRA PLURIANUAL					
				Execução Anos Anteriores	2020 Pagamentos	2021	2022	Anos Seguintes	TOTAL
SECRETARIA REGIONAL DE AMBIENTE, RECURSOS NATURAIS E ALTERAÇÕES CLIMÁTICAS									
051 - ATIVIDADES TRADICIONAIS									
033 - VALORIZAÇÃO DAS FLORESTAS, DA BIODIVERSIDADE E ÁREAS PROTEGIDAS									
52173 - MARCET II - PROMOÇÃO DA ATIVIDADE DE ECOTURISMO DE WHALE WATCHING COMO MODELO DE DESENVOLVIMENTO SUSTENTÁVEL	IFCN	2020 - 2022							
			2. Financ. Comunitário	0	0	935	935	0	1 870
			3. Financ. Regional	0	0	165	165	0	330
TOTAL DO PROJECTO 52173				0	0	1 100	1 100	0	2 200
52174 - INTERAGUA - INTERFACES AQUÁTICAS INTERATIVAS PARA A DETEÇÃO E VISUALIZAÇÃO DA MEGAFUNA MARINHA ATLÂNTICA E EMBARCAÇÕES NA MACARONÉSIA USANDO MARCADOR	IFCN	2020 - 2022							
			2. Financ. Comunitário	0	0	4 585	2 295	0	6 880
			3. Financ. Regional	0	0	810	405	0	1 215
TOTAL DO PROJECTO 52174				0	0	5 395	2 700	0	8 095
52175 - VOLRISKMAC - FORTALECIMENTO DAS CAPACIDADES DE I+D+I PARA A MONITORIZAÇÃO DA ATIVIDADE VULCÂNICA NA MACARONÉSIA	IFCN	2020 - 2022							
			2. Financ. Comunitário	0	0	21 752	8 500	0	30 252
			3. Financ. Regional	0	0	3 839	1 500	0	5 339
TOTAL DO PROJECTO 52175				0	0	25 591	10 000	0	35 591
52176 - RED GESFOGO	IFCN	2020 - 2022							
			2. Financ. Comunitário	0	0	680	0	0	680
			3. Financ. Regional	0	0	120	0	0	120
TOTAL DO PROJECTO 52176				0	0	800	0	0	800

Mapa VIII - Investimento por Programas, Medidas, Projetos e Fontes de Financiamento

Ministério/Programa/Medida	Entidade responsável	Ano Início / Ano Fim	Fontes Financiamento	PROGRAMAÇÃO FINANCEIRA PLURIANUAL					
				Execução Anos Anteriores	2020 Pagamentos	2021	2022	Anos Seguintes	TOTAL
SECRETARIA REGIONAL DE AMBIENTE, RECURSOS NATURAIS E ALTERAÇÕES CLIMÁTICAS									
051 - ATIVIDADES TRADICIONAIS									
033 - VALORIZAÇÃO DAS FLORESTAS, DA BIODIVERSIDADE E ÁREAS PROTEGIDAS									
52177 - VALCONMAC II - PROJETO DE VALORIZAÇÃO E CONSERVAÇÃO DOS RECURSOS FLORESTAIS NA MACARONÉSIA	IFCN	2020 - 2022	2. Financ. Comunitário	0	0	48 755	19 267	0	68 022
			3. Financ. Regional	0	0	9 664	3 401	0	13 065
TOTAL DO PROJECTO 52177				0	0	58 419	22 668	0	81 087
52178 - LIFE DUNAS	IFCN	2020 - 2023	2. Financ. Comunitário	0	1 206	86 592	14 782	13 507	116 087
			3. Financ. Regional	0	849	15 283	2 609	2 384	21 125
TOTAL DO PROJECTO 52178				0	2 055	101 875	17 391	15 891	137 212
52189 - GESTÃO DE ÁREAS PROTEGIDAS E REDE NATURA 2000	IFCN	2020 - 2020	3. Financ. Regional	0	0	0	0	0	0
TOTAL DO PROJECTO 52189				0	0	0	0	0	0
52190 - LEVADAS DA MADEIRA ç CANDIDATURA A PATRIMÓNIO MUNDIAL DA UNESCO	GSRAAC	2020 - 2020	3. Financ. Regional	0	4 335	0	0	0	4 335
TOTAL DO PROJECTO 52190				0	4 335	0	0	0	4 335
52283 - PORTO SANTO ç RESERVA DA BIOSFERA DA UNESCO	GSRAAC	2020 - 2022	3. Financ. Regional	0	1 395	13 700	13 700	0	28 795
TOTAL DO PROJECTO 52283				0	1 395	13 700	13 700	0	28 795

Mapa VIII - Investimento por Programas, Medidas, Projetos e Fontes de Financiamento

Ministério/Programa/Medida	Entidade responsável	Ano Início / Ano Fim	Fontes Financiamento	PROGRAMAÇÃO FINANCEIRA PLURIANUAL					
				Execução Anos Anteriores	2020 Pagamentos	2021	2022	Anos Seguintes	TOTAL
SECRETARIA REGIONAL DE AMBIENTE, RECURSOS NATURAIS E ALTERAÇÕES CLIMÁTICAS									
051 - ATIVIDADES TRADICIONAIS									
033 - VALORIZAÇÃO DAS FLORESTAS, DA BIODIVERSIDADE E ÁREAS PROTEGIDAS									
52345 - PRODERAM - 1533 - PROMOÇÃO DO INVESTIMENTO PRIVADO NA FLORESTA MADEIRENSE	IFCN	2020 - 2020	2. Financ. Comunitário	0	0	0	0	0	0
			3. Financ. Regional	0	0	0	0	0	0
TOTAL DO PROJECTO 52345				0	0	0	0	0	0
52347 - PRODERAM 1534 - MODERNIZAÇÃO E OTIMIZAÇÃO DA GESTÃO FLORESTAL DA ILHA DA MADEIRA II	IFCN	2020 - 2020	2. Financ. Comunitário	0	0	0	0	0	0
			3. Financ. Regional	0	0	0	0	0	0
TOTAL DO PROJECTO 52347				0	0	0	0	0	0
TOTAL DA MEDIDA				2 917 704	2 544 281	640 623	154 162	306 734	7 607 589
069 - CONTINGÊNCIA COVID 2019 - PREVENÇÃO, CONTENÇÃO, MITIGAÇÃO E TRATAMENTO									
52343 - IFCN - CONTINGÊNCIA COVID-19 - PREVENÇÃO, CONTENÇÃO, MITIGAÇÃO E TRATAMENTO	IFCN	2020 - 2020	3. Financ. Regional	0	18 974	0	0	0	18 974
TOTAL DO PROJECTO 52343				0	18 974	0	0	0	18 974
TOTAL DA MEDIDA				0	18 974	0	0	0	18 974

Mapa VIII - Investimento por Programas, Medidas, Projetos e Fontes de Financiamento

Ministério/Programa/Medida	Entidade responsável	Ano Início / Ano Fim	Fontes Financiamento	PROGRAMAÇÃO FINANCEIRA PLURIANUAL					
				Execução Anos Anteriores	2020 Pagamentos	2021	2022	Anos Seguintes	TOTAL
SECRETARIA REGIONAL DE AMBIENTE, RECURSOS NATURAIS E ALTERAÇÕES CLIMÁTICAS									
051 - ATIVIDADES TRADICIONAIS									
070 - CONTINGÊNCIA COVID 2019 - GARANTIR NORMALIDADE									
52344 - IFCN - CONTINGÊNCIA COVID-19 - GARANTIR A NORMALIDADE	IFCN	2020 - 2020	3. Financ. Regional	0	9 917	0	0	0	9 917
TOTAL DO PROJECTO 52344				0	9 917	0	0	0	9 917
TOTAL DA MEDIDA				0	9 917	0	0	0	9 917
TOTAL DO PROGRAMA				16 023 751	6 840 829	7 955 006	4 254 162	3 306 734	40 769 233

Mapa VIII - Investimento por Programas, Medidas, Projetos e Fontes de Financiamento

Ministério/Programa/Medida	Entidade responsável	Ano Início / Ano Fim	Fontes Financiamento	PROGRAMAÇÃO FINANCEIRA PLURIANUAL					
				Execução Anos Anteriores	2020 Pagamentos	2021	2022	Anos Seguintes	TOTAL
SECRETARIA REGIONAL DE AMBIENTE, RECURSOS NATURAIS E ALTERAÇÕES CLIMÁTICAS									
052 - ORDENAMENTO URBANO E TERRITORIAL									
034 - ORDENAMENTO URBANO E RURAL									
51944 - GERAÇÃO DE ORTOFOTOMAPAS E DO POTRAM	DRORT	2017 - 2020							
			1. Financ. Nacional	162 210	0	0	0	0	162 210
			2. Financ. Comunitário	158 104	0	0	0	0	158 104
			3. Financ. Regional	36 891	0	0	0	0	36 891
TOTAL DO PROJECTO 51944				357 205	0	0	0	0	357 205
TOTAL DA MEDIDA				357 205	0	0	0	0	357 205
036 - SOLO E PAISAGEM									
50005 - GESTAO E MONITORIZACAO INFRAESTRUTURAS AMBIENTAIS	DRAAC	2013 - 2021							
			1. Financ. Nacional	117 699	0	0	0	0	117 699
			2. Financ. Comunitário	292 320	0	0	0	0	292 320
			3. Financ. Regional	487 853	53 344	20 000	0	0	561 197
TOTAL DO PROJECTO 50005				897 872	53 344	20 000	0	0	971 216
50080 - ESTUDOS E PLANOS DE GESTAO TERRITORIAL	DRORT	2013 - 2022							
			3. Financ. Regional	297 126	0	66 000	45 000	0	408 126
TOTAL DO PROJECTO 50080				297 126	0	66 000	45 000	0	408 126
TOTAL DA MEDIDA				1 194 998	53 344	86 000	45 000	0	1 379 342

Mapa VIII - Investimento por Programas, Medidas, Projetos e Fontes de Financiamento

Ministério/Programa/Medida	Entidade responsável	Ano Início / Ano Fim	Fontes Financiamento	PROGRAMAÇÃO FINANCEIRA PLURIANUAL					
				Execução Anos Anteriores	2020 Pagamentos	2021	2022	Anos Seguintes	TOTAL
SECRETARIA REGIONAL DE AMBIENTE, RECURSOS NATURAIS E ALTERAÇÕES CLIMÁTICAS									
052 - ORDENAMENTO URBANO E TERRITORIAL									
037 - GOVERNAÇÃO E ADMINISTRAÇÃO DO TERRITÓRIO									
50077 - PROGRAMAS AMBIENTAIS	DRAAC	2013 - 2021	1. Financ. Nacional	0	0	0	0	0	0
			2. Financ. Comunitário	0	0	0	0	0	0
			3. Financ. Regional	55 415	6 129	20 000	0	0	81 544
TOTAL DO PROJECTO 50077				55 415	6 129	20 000	0	0	81 544
51483 - MONITORIZAÇÃO DO TERRITÓRIO	DRORT	2016 - 2020	3. Financ. Regional	0	1 812	0	0	0	1 812
TOTAL DO PROJECTO 51483				0	1 812	0	0	0	1 812
51741 - CTEIA - COMPETÊNCIAS TÉCNICAS E ESTRUTURAÇÃO DA INSPEÇÃO AMBIENTAL	DRAAC	2017 - 2021	3. Financ. Regional	2 983	3 765	5 200	0	0	11 948
TOTAL DO PROJECTO 51741				2 983	3 765	5 200	0	0	11 948
52308 - OPRAM258 - ECOPONTOS COM ATITUDE	DRAAC	2020 - 2021	3. Financ. Regional	0	0	8 000	0	0	8 000
TOTAL DO PROJECTO 52308				0	0	8 000	0	0	8 000
TOTAL DA MEDIDA				58 399	11 705	33 200	0	0	103 304

Mapa VIII - Investimento por Programas, Medidas, Projetos e Fontes de Financiamento

Ministério/Programa/Medida	Entidade responsável	Ano Início / Ano Fim	Fontes Financiamento	PROGRAMAÇÃO FINANCEIRA PLURIANUAL						
				Execução Anos Anteriores	2020 Pagamentos	2021	2022	Anos Seguintes	TOTAL	
SECRETARIA REGIONAL DE AMBIENTE, RECURSOS NATURAIS E ALTERAÇÕES CLIMÁTICAS 052 - ORDENAMENTO URBANO E TERRITORIAL 038 - GOVERNAÇÃO E ADMINISTRAÇÃO DAS ÁREAS COSTEIRAS E DO ESPAÇO MARÍTIMO 51056 - PROJETOS DE INTERVENÇÃO DA ORLA COSTEIRA -PIOC	DRAAC	2014 - 2021	1. Financ. Nacional	543 781	0	104 000	0	0	647 781	
			3. Financ. Regional	21 286	0	0	0	0	21 286	
			TOTAL DO PROJECTO 51056	565 066	0	104 000	0	0	669 066	
	51942 - MARSP - ORDENAMENTO DO ESPAÇO MARÍTIMO	DROTA	2018 - 2020	1. Financ. Nacional	0	0	0	0	0	0
				2. Financ. Comunitário	142 477	119	0	0	0	142 597
				3. Financ. Regional	35 619	30	0	0	0	35 649
	TOTAL DO PROJECTO 51942			178 097	149	0	0	0	178 246	
	52100 - DEEP-ML - PROMOÇÃO DO CONHECIMENTO SOBRE O LIXO-MARINHO NA COSTA SUL DA ILHA DA MADEIRA	DRAAC	2019 - 2020	2. Financ. Comunitário	93 001	63 148	0	0	0	156 148
				3. Financ. Regional	31 000	21 049	0	0	0	52 049
				TOTAL DO PROJECTO 52100	124 001	84 197	0	0	0	208 198
52110 - OCEANLIT	DRAAC	2019 - 2022	2. Financ. Comunitário	0	2 018	4 845	2 125	0	8 988	
			3. Financ. Regional	0	356	855	375	0	1 586	
			TOTAL DO PROJECTO 52110	0	2 374	5 700	2 500	0	10 574	
52206 - LIFE DUNAS DO PORTO SANTO	DRAAC	2020 - 2025	2. Financ. Comunitário	0	4 553	392 170	20 796	62 373	479 892	
			3. Financ. Regional	0	3 725	320 866	17 015	51 030	392 636	
			TOTAL DO PROJECTO 52206	0	8 278	713 036	37 811	113 403	872 528	

Mapa VIII - Investimento por Programas, Medidas, Projetos e Fontes de Financiamento

Ministério/Programa/Medida	Entidade responsável	Ano Início / Ano Fim	Fontes Financiamento	PROGRAMAÇÃO FINANCEIRA PLURIANUAL					
				Execução Anos Anteriores	2020 Pagamentos	2021	2022	Anos Seguintes	TOTAL
SECRETARIA REGIONAL DE AMBIENTE, RECURSOS NATURAIS E ALTERAÇÕES CLIMÁTICAS									
052 - ORDENAMENTO URBANO E TERRITORIAL									
038 - GOVERNAÇÃO E ADMINISTRAÇÃO DAS ÁREAS COSTEIRAS E DO ESPAÇO MARÍTIMO									
TOTAL DA MEDIDA				867 164	94 998	822 736	40 311	113 403	1 938 612
039 - ACESSIBILIDADE E USUFRUTO DO MAR									
51482 - MARAM - POLUIÇÃO ZERO NO MAR DA RAM	DRAAC	2016 - 2021							
			1. Financ. Nacional	5 551	0	0	0	0	5 551
			2. Financ. Comunitário	0	0	0	0	0	0
			3. Financ. Regional	26 132	11 997	12 200	0	0	50 329
TOTAL DO PROJECTO 51482				31 683	11 997	12 200	0	0	55 880
51484 - AOLEM - AÇÕES DE ORDENAMENTO, GESTÃO E MONITORIZAÇÃO DO LITORAL E ESPAÇO MARÍTIMO.	DRAAC	2016 - 2020							
			1. Financ. Nacional	85 156	43 920	0	0	0	129 076
			2. Financ. Comunitário	0	0	0	0	0	0
			3. Financ. Regional	191 176	17 690	0	0	0	208 866
TOTAL DO PROJECTO 51484				276 332	61 610	0	0	0	337 942
51708 - CLEAN ATLANTIC	DRAAC	2017 - 2020							
			1. Financ. Nacional	781	0	0	0	0	781
			2. Financ. Comunitário	25 114	6 706	0	0	0	31 820
			3. Financ. Regional	7 590	2 235	0	0	0	9 825
TOTAL DO PROJECTO 51708				33 485	8 941	0	0	0	42 427
TOTAL DA MEDIDA				341 500	82 549	12 200	0	0	436 249
TOTAL DO PROGRAMA				2 819 265	242 596	954 136	85 311	113 403	4 214 712

Mapa VIII - Investimento por Programas, Medidas, Projetos e Fontes de Financiamento

Ministério/Programa/Medida	Entidade responsável	Ano Início / Ano Fim	Fontes Financiamento	PROGRAMAÇÃO FINANCEIRA PLURIANUAL														
				Execução Anos Anteriores	2020 Pagamentos	2021	2022	Anos Seguintes	TOTAL									
SECRETARIA REGIONAL DE AMBIENTE, RECURSOS NATURAIS E ALTERAÇÕES CLIMÁTICAS 053 - PROMOVER A ADAPTAÇÃO AS ALTERAÇÕES CLIMÁTICAS E A PREVENÇÃO E GESTÃO DE RISCOS 041 - PREVENÇÃO E GESTÃO DE RISCOS NATURAIS E ANTRÓPICOS 52107 - MAC-CLIMA	DRAAC	2019 - 2022	2. Financ. Comunitário	12 237	48 946	16 150	6 800	0	84 133									
			3. Financ. Regional	2 159	8 638	2 850	1 200	0	14 847									
			TOTAL DO PROJECTO 52107	14 396	57 584	19 000	8 000	0	98 980									
			52108 - PLANCLIMAC	DRAAC	2019 - 2022	2. Financ. Comunitário	0	0	53 720	1 275	0	54 995						
						3. Financ. Regional	0	0	9 480	225	0	9 705						
						TOTAL DO PROJECTO 52108	0	0	63 200	1 500	0	64 700						
						52116 - MITIMAC - MITIGAÇÃO DAS ALTERAÇÕES CLIMÁTICAS, ATRAVÉS DA INOVAÇÃO NO CICLO DA ÁGUA USANDO TECNOLOGIAS DE BAIXO CARBONO	DRAAC	2019 - 2021	2. Financ. Comunitário	0	1 904	13 801	0	0	15 705			
									3. Financ. Regional	0	336	2 436	0	0	2 772			
									TOTAL DO PROJECTO 52116	0	2 240	16 237	0	0	18 477			
									52207 - PMAAC - PROMOÇÃO DE MEDIDAS DE ADAPTAÇÃO ÀS ALTERAÇÕES CLIMÁTICAS	DRAAC	2020 - 2022	3. Financ. Regional	0	244	35 000	65 000	0	100 244
TOTAL DO PROJECTO 52207	0	244										35 000	65 000	0	100 244			
52274 - CAPACITAR PARA A MITIGAÇÃO DAS ALTERAÇÕES CLIMÁTICAS	GSRAAC	2020 - 2021										2. Financ. Comunitário	0	0	20 207	0	0	20 207
												3. Financ. Regional	0	0	3 568	0	0	3 568
			TOTAL DO PROJECTO 52274	0	0							23 775	0	0	23 775			

Mapa VIII - Investimento por Programas, Medidas, Projetos e Fontes de Financiamento

Ministério/Programa/Medida	Entidade responsável	Ano Início / Ano Fim	Fontes Financiamento	PROGRAMAÇÃO FINANCEIRA PLURIANUAL					
				Execução Anos Anteriores	2020 Pagamentos	2021	2022	Anos Seguintes	TOTAL
SECRETARIA REGIONAL DE AMBIENTE, RECURSOS NATURAIS E ALTERAÇÕES CLIMÁTICAS									
053 - PROMOVER A ADAPTAÇÃO AS ALTERAÇÕES CLIMÁTICAS E A PREVENÇÃO E GESTÃO DE RISCOS									
041 - PREVENÇÃO E GESTÃO DE RISCOS NATURAIS E ANTRÓPICOS									
52275 - IMPLEMENTAÇÃO DE SOLUÇÕES PARA A VALORIZAÇÃO E TRATAMENTO DE RESÍDUOS DE BIOMASSA	GSRAAC	2020 - 2021	3. Financ. Regional	0	0	142 500	0	0	142 500
TOTAL DO PROJECTO 52275				0	0	142 500	0	0	142 500
TOTAL DA MEDIDA				14 396	60 068	299 712	74 500	0	448 676
042 - PROMOÇÃO DE INVESTIMENTOS PARA ABORDAR RISCOS ESPECÍFICOS									
51931 - FAIXA DE GESTÃO DE COMBUSTÍVEIS	IFCN	2018 - 2020	1. Financ. Nacional	0	0	0	0	0	0
			2. Financ. Comunitário	0	0	0	0	0	0
			3. Financ. Regional	548 561	0	0	0	0	548 561
TOTAL DO PROJECTO 51931				548 561	0	0	0	0	548 561
51933 - PROTEÇÃO DAS FLORESTAS CONTRA INCENDIOS	IFCN	2018 - 2020	2. Financ. Comunitário	0	616 968	0	0	0	616 968
			3. Financ. Regional	0	32 472	0	0	0	32 472
TOTAL DO PROJECTO 51933				0	649 440	0	0	0	649 440
51977 - MELHORAR AS CONDIÇÕES DE SOCORRO EM ÁREAS FLORESTAIS DA RAM	IFCN	2018 - 2020	3. Financ. Regional	119 409	0	0	0	0	119 409
TOTAL DO PROJECTO 51977				119 409	0	0	0	0	119 409
TOTAL DA MEDIDA				667 969	649 440	0	0	0	1 317 409

Mapa VIII - Investimento por Programas, Medidas, Projetos e Fontes de Financiamento

Ministério/Programa/Medida	Entidade responsável	Ano Início / Ano Fim	Fontes Financiamento	PROGRAMAÇÃO FINANCEIRA PLURIANUAL					
				Execução Anos Anteriores	2020 Pagamentos	2021	2022	Anos Seguintes	TOTAL
SECRETARIA REGIONAL DE AMBIENTE, RECURSOS NATURAIS E ALTERAÇÕES CLIMÁTICAS									
053 - PROMOVER A ADAPTAÇÃO AS ALTERAÇÕES CLIMÁTICAS E A PREVENÇÃO E GESTÃO DE RISCOS									
069 - CONTINGÊNCIA COVID 2019 - PREVENÇÃO, CONTENÇÃO, MITIGAÇÃO E TRATAMENTO									
52340 - COVID19 - PREVENÇÃO, CONTENÇÃO, MITIGAÇÃO E TRATAMENTO DA INFECÇÃO EPIDEMIOLÓGICA NA SRAAC	GSRAAC	2020 - 2020	3. Financ. Regional	0	503	0	0	0	503
TOTAL DO PROJECTO 52340				0	503	0	0	0	503
52368 - APLICAÇÃO PLANO CONTINGÊNCIA COVID 19 NA DRAAC	DRAAC	2020 - 2020	3. Financ. Regional	0	476	0	0	0	476
TOTAL DO PROJECTO 52368				0	476	0	0	0	476
TOTAL DA MEDIDA				0	979	0	0	0	979
070 - CONTINGÊNCIA COVID 2019 - GARANTIR NORMALIDADE									
52341 - COVID19 - REPOSIÇÃO DA NORMALIDADE ADMINISTRATIVA DO FUNCIONAMENTO DAS INSTITUIÇÕES TUTELADAS PELA SRAAC	GSRAAC	2020 - 2020	3. Financ. Regional	0	2 385 989	0	0	0	2 385 989
TOTAL DO PROJECTO 52341				0	2 385 989	0	0	0	2 385 989
52367 - CONTINGÊNCIA COVID 19-REPOSIÇÃO DA NORMALIDADE DO FUNCIONAMENTO DAS UNIDADES ORGÂNICAS DA DRAAC	DRAAC	2020 - 2020	3. Financ. Regional	0	0	0	0	0	0
TOTAL DO PROJECTO 52367				0	0	0	0	0	0
TOTAL DA MEDIDA				0	2 385 989	0	0	0	2 385 989
TOTAL DO PROGRAMA				682 365	3 096 476	299 712	74 500	0	4 153 054

Mapa VIII - Investimento por Programas, Medidas, Projetos e Fontes de Financiamento

Ministério/Programa/Medida	Entidade responsável	Ano Início / Ano Fim	Fontes Financiamento	PROGRAMAÇÃO FINANCEIRA PLURIANUAL					
				Execução Anos Anteriores	2020 Pagamentos	2021	2022	Anos Seguintes	TOTAL
SECRETARIA REGIONAL DE AMBIENTE, RECURSOS NATURAIS E ALTERAÇÕES CLIMÁTICAS									
054 - INFRAESTRUTURAS AMBIENTAIS									
043 - INVESTIMENTO NOS SECTORES DA ÁGUA E DOS RESÍDUOS									
50056 - REFORMULACAO DO SISTEMA TRATAMENTO DA ETAR DO CANICO-DRAMB	DROTA	2013 - 2020							
			1. Financ. Nacional	2 173 735	0	0	0	0	2 173 735
			3. Financ. Regional	286 899	0	0	0	0	286 899
TOTAL DO PROJECTO 50056				2 460 633	0	0	0	0	2 460 633
50060 - AVALI QUALI AGUAS COST DOCES SUPERF SUBTER DA RAM-DRAMB	DRAAC	2013 - 2021							
			1. Financ. Nacional	0	0	0	0	0	0
			2. Financ. Comunitário	0	0	0	0	0	0
			3. Financ. Regional	1 830	19 910	0	0	0	21 740
TOTAL DO PROJECTO 50060				1 830	19 910	0	0	0	21 740
50061 - ACOES PARA IMPLEMENTACAO DA DIRETIVA-QUADRO DA AGUA-DRAMB	DRAAC	2013 - 2021							
			1. Financ. Nacional	79 427	33 893	0	0	0	113 320
			2. Financ. Comunitário	160 534	17 111	123 750	0	0	404 246
			3. Financ. Regional	389 415	5 563	231 650	0	0	626 628
TOTAL DO PROJECTO 50061				629 377	56 567	355 400	0	0	1 144 195
51504 - INVESTIMENTOS NOS SISTEMAS EM ALTA	GSRAAC	2016 - 2020							
			1. Financ. Nacional	12 431	0	0	0	0	12 431
			3. Financ. Regional	87 477	97 441	0	0	0	184 918
TOTAL DO PROJECTO 51504				99 908	97 441	0	0	0	197 349
51952 - INVESTIMENTOS NOS SISTEMAS EM BAIXA	GSRAAC	2017 - 2020							
			3. Financ. Regional	282 294	800 000	0	0	0	1 082 294
TOTAL DO PROJECTO 51952				282 294	800 000	0	0	0	1 082 294

Mapa VIII - Investimento por Programas, Medidas, Projetos e Fontes de Financiamento

Ministério/Programa/Medida	Entidade responsável	Ano Início / Ano Fim	Fontes Financiamento	PROGRAMAÇÃO FINANCEIRA PLURIANUAL					
				Execução Anos Anteriores	2020 Pagamentos	2021	2022	Anos Seguintes	TOTAL
SECRETARIA REGIONAL DE AMBIENTE, RECURSOS NATURAIS E ALTERAÇÕES CLIMÁTICAS									
054 - INFRAESTRUTURAS AMBIENTAIS									
043 - INVESTIMENTO NOS SECTORES DA ÁGUA E DOS RESÍDUOS									
51954 - SUBSIDIÇÃO DO TARIFARIO DOS SERVIÇOS DE AGUAS E RESIDUOS - SERVIÇOS EM ALTA E EM BAIXA	GSRAAC	2018 - 2020	3. Financ. Regional	688 885	0	0	0	0	688 885
TOTAL DO PROJECTO 51954				688 885	0	0	0	0	688 885
52115 - ABACO - MELHORIA DA QUALIDADE DAS ÁGUAS COSTEIRAS E BALNEARES	DRAAC	2019 - 2022	2. Financ. Comunitário	0	0	25 928	4 025	0	29 953
			3. Financ. Regional	0	0	4 577	711	0	5 288
TOTAL DO PROJECTO 52115				0	0	30 505	4 736	0	35 241
52203 - TECRES - TRANSIÇÃO PARA A ECONOMIA CIRCULAR E GESTÃO DE RESÍDUOS	DRAAC	2020 - 2023	1. Financ. Nacional	0	22 631	0	0	0	22 631
			3. Financ. Regional	0	0	159 900	184 900	578 000	922 800
TOTAL DO PROJECTO 52203				0	22 631	159 900	184 900	578 000	945 431
TOTAL DA MEDIDA				4 162 926	996 549	545 805	189 636	578 000	6 575 768
TOTAL DO PROGRAMA				4 162 926	996 549	545 805	189 636	578 000	6 575 768
TOTAL DO MINISTÉRIO				24 659 246	11 262 700	9 980 618	4 789 313	3 998 137	54 690 014
TOTAL GERAL				24 659 246	11 262 700	9 980 618	4 789 313	3 998 137	54 690 014
TOTAL CONSOLIDADO				24 659 246	11 262 700	9 980 618	4 789 313	3 998 137	54 690 014



SECRETARIA REGIONAL DE MAR E PESCAS

Mapa VIII - Investimento por Programas, Medidas, Projetos e Fontes de Financiamento

Ministério/Programa/Medida	Entidade responsável	Ano Início / Ano Fim	Fontes Financiamento	PROGRAMAÇÃO FINANCEIRA PLURIANUAL					
				Execução Anos Anteriores	2020 Pagamentos	2021	2022	Anos Seguintes	TOTAL
SECRETARIA REGIONAL DE MAR E PESCAS									
042 - DESENVOLVIMENTO EMPRESARIAL									
006 - COOPERAÇÃO TERRITORIAL									
51686 - MACAROFOOD - VALORIZAÇÃO DE PRODUTOS MARINHOS DA MACARONÉSIA	DRM	2017 - 2020							
			2. Financ. Comunitário	20 208	0	0	0	0	20 208
			3. Financ. Regional	3 566	0	0	0	0	3 566
TOTAL DO PROJECTO 51686				23 774	0	0	0	0	23 774
51687 - MARISCOMAC - DESENVOLVIMENTO EXPLORAÇÃO E COMERCIALIZAÇÃO SUSTENTÁVEL DE MARISCOS	DRM	2017 - 2020							
			2. Financ. Comunitário	43 857	738	0	0	0	44 595
			3. Financ. Regional	7 740	130	0	0	0	7 870
TOTAL DO PROJECTO 51687				51 597	868	0	0	0	52 465
52213 - RASPA - REDE ATLÂNTICA PARA A VIGILÂNCIA SANITÁRIA PARA OS PRODUTOS DE PESCA E AQUICULTURA	DRM	2020 - 2022							
			2. Financ. Comunitário	0	0	19 635	21 704	0	41 339
			3. Financ. Regional	0	0	3 465	3 831	0	7 296
TOTAL DO PROJECTO 52213				0	0	23 100	25 535	0	48 635
52258 - MIMAR+ - CONSOLIDAÇÃO DO OBSERVATÓRIO MARINHO SOBRE AS ALTERAÇÕES CLIMÁTICAS NA REGIÃO MACARONÉSIA	DRM	2020 - 2022							
			2. Financ. Comunitário	0	0	7 480	6 035	0	13 515
			3. Financ. Regional	0	0	1 320	1 065	0	2 385
TOTAL DO PROJECTO 52258				0	0	8 800	7 100	0	15 900
TOTAL DA MEDIDA				75 371	868	31 900	32 635	0	140 774
TOTAL DO PROGRAMA				75 371	868	31 900	32 635	0	140 774

Mapa VIII - Investimento por Programas, Medidas, Projetos e Fontes de Financiamento

Ministério/Programa/Medida	Entidade responsável	Ano Início / Ano Fim	Fontes Financiamento	PROGRAMAÇÃO FINANCEIRA PLURIANUAL					
				Execução Anos Anteriores	2020 Pagamentos	2021	2022	Anos Seguintes	TOTAL
SECRETARIA REGIONAL DE MAR E PASCAS									
051 - ATIVIDADES TRADICIONAIS									
031 - POTENCIAR A ECONOMIA DO MAR (PESCA E AQUICULTURA)									
50010 - APOIO A FROTA PESQUEIRA E A INDUSTRIA-DRP	DRP	2013 - 2027	3. Financ. Regional	1 240 918	142 476	412 948	412 948	412 948	2 622 238
TOTAL DO PROJECTO 50010				1 240 918	142 476	412 948	412 948	412 948	2 622 238
50018 - INVESTIGACAO APLICADA AS PASCAS E A AQUACULTURA	DRM	2013 - 2027	3. Financ. Regional	72 586	10	62 500	12 500	12 500	160 096
TOTAL DO PROJECTO 50018				72 586	10	62 500	12 500	12 500	160 096
50028 - BASBLACK II ESTUDO BIOLOG PESCARIAS PEIXE ESPADA PRETO	DRM	2013 - 2027	3. Financ. Regional	59 782	0	80 800	54 300	54 300	249 182
TOTAL DO PROJECTO 50028				59 782	0	80 800	54 300	54 300	249 182
50030 - PROGRAMA DE RECOLHA DE DADOS-DRP	DRM	2013 - 2027	2. Financ. Comunitário	68 972	0	78 400	78 400	78 400	325 778
			3. Financ. Regional	33 435	0	19 600	19 600	19 600	92 235
TOTAL DO PROJECTO 50030				102 407	0	98 000	98 000	98 000	418 013
50038 - CENTRO DE AQUACULTURA DA CALHETA	DRM	2013 - 2027	3. Financ. Regional	210 251	6 915	69 800	69 800	69 800	426 566
TOTAL DO PROJECTO 50038				210 251	6 915	69 800	69 800	69 800	426 566
50068 - MODERNIZACAO DAS LOTAS E ENTREPOSTOS FRIGORIFICOS	DRP	2013 - 2027	1. Financ. Nacional	22 090	0	0	0	0	22 090
			3. Financ. Regional	932 206	178 047	232 634	232 634	232 634	1 808 155
TOTAL DO PROJECTO 50068				954 296	178 047	232 634	232 634	232 634	1 830 245

Mapa VIII - Investimento por Programas, Medidas, Projetos e Fontes de Financiamento

Ministério/Programa/Medida	Entidade responsável	Ano Início / Ano Fim	Fontes Financiamento	PROGRAMAÇÃO FINANCEIRA PLURIANUAL					
				Execução Anos Anteriores	2020 Pagamentos	2021	2022	Anos Seguintes	TOTAL
SECRETARIA REGIONAL DE MAR E PASCAS									
051 - ATIVIDADES TRADICIONAIS									
031 - POTENCIAR A ECONOMIA DO MAR (PESCA E AQUICULTURA)									
51055 - CAPM - CONTROLO DA ATIVIDADE DA PESCA E MERCADOS	DRP	2014 - 2027	3. Financ. Regional	15 240	78	14 100	12 100	12 100	53 618
TOTAL DO PROJECTO 51055				15 240	78	14 100	12 100	12 100	53 618
51195 - COMPARTICIPAÇÃO DA ADMINISTRAÇÃO PÚBLICA REGIONAL EM PROJETOS PRIVADOS NO ÂMBITO DO FEAMP 2014-2020	DRP	2015 - 2023	3. Financ. Regional	215 520	56 516	500 000	500 000	500 000	1 772 035
TOTAL DO PROJECTO 51195				215 520	56 516	500 000	500 000	500 000	1 772 035
51431 - MODERNIZAÇÃO DO CENTRO MARÍCULTURA DA CALHETA	DRM	2016 - 2021	1. Financ. Nacional	0	0	52 500	0	0	52 500
			2. Financ. Comunitário	361	0	187 500	0	0	187 861
			3. Financ. Regional	120	0	10 000	0	0	10 120
TOTAL DO PROJECTO 51431				482	0	250 000	0	0	250 482
51433 - REPREFILAMENTO DO CAIS DO PORTO DO CANIÇAL	DRP	2016 - 2020	1. Financ. Nacional	221 929	0	0	0	0	221 929
			2. Financ. Comunitário	670 235	0	0	0	0	670 235
			3. Financ. Regional	2 787	0	0	0	0	2 787
TOTAL DO PROJECTO 51433				894 951	0	0	0	0	894 951
51434 - REABILITAÇÃO DA LOTA DO FUNCHAL	DRP	2016 - 2021	1. Financ. Nacional	1 177 763	523 768	10 000	0	0	1 711 530
			2. Financ. Comunitário	2 431 776	1 571 303	30 000	0	0	4 033 079
			3. Financ. Regional	33 518	0	0	0	0	33 518
TOTAL DO PROJECTO 51434				3 643 056	2 095 071	40 000	0	0	5 778 127

Mapa VIII - Investimento por Programas, Medidas, Projetos e Fontes de Financiamento

Ministério/Programa/Medida	Entidade responsável	Ano Início / Ano Fim	Fontes Financiamento	PROGRAMAÇÃO FINANCEIRA PLURIANUAL					
				Execução Anos Anteriores	2020 Pagamentos	2021	2022	Anos Seguintes	TOTAL
SECRETARIA REGIONAL DE MAR E PESCAS									
051 - ATIVIDADES TRADICIONAIS									
031 - POTENCIAR A ECONOMIA DO MAR (PESCA E AQUICULTURA)									
51437 - GESTÃO INTEGRADA DAS LOTAS E ENTREPÓSITOS FRIGORÍFICOS	DRP	2016 - 2023							
			2. Financ. Comunitário	0	0	120 000	15 000	15 000	150 000
			3. Financ. Regional	0	0	40 000	5 000	5 000	50 000
TOTAL DO PROJECTO 51437				0	0	160 000	20 000	20 000	200 000
51444 - CONTROLO E VIGILÂNCIA DO MAR (CVMAR)	DRP	2016 - 2023							
			2. Financ. Comunitário	16 820	13 784	58 878	58 878	58 878	207 238
			3. Financ. Regional	2 855	1 532	7 892	7 892	7 892	28 062
TOTAL DO PROJECTO 51444				19 675	15 316	66 770	66 770	66 770	235 301
51677 - REMODELAÇÃO DO ENTREPÓSITO FRIGORÍFICO DO FUNCHAL	DRP	2017 - 2021							
			1. Financ. Nacional	0	0	40 000	0	0	40 000
			2. Financ. Comunitário	0	0	120 000	0	0	120 000
			3. Financ. Regional	0	0	0	0	0	0
TOTAL DO PROJECTO 51677				0	0	160 000	0	0	160 000
51678 - REMODELAÇÃO DA LOTA DO CANIÇAL	DRP	2017 - 2021							
			1. Financ. Nacional	6 092	0	150 000	0	0	156 092
			2. Financ. Comunitário	18 277	0	450 000	0	0	468 277
			3. Financ. Regional	0	0	0	0	0	0
TOTAL DO PROJECTO 51678				24 370	0	600 000	0	0	624 370

Mapa VIII - Investimento por Programas, Medidas, Projetos e Fontes de Financiamento

Ministério/Programa/Medida	Entidade responsável	Ano Início / Ano Fim	Fontes Financiamento	PROGRAMAÇÃO FINANCEIRA PLURIANUAL					
				Execução Anos Anteriores	2020 Pagamentos	2021	2022	Anos Seguintes	TOTAL
SECRETARIA REGIONAL DE MAR E PASCAS									
051 - ATIVIDADES TRADICIONAIS									
031 - POTENCIAR A ECONOMIA DO MAR (PESCA E AQUICULTURA)									
51680 - REMODELAÇÃO DO ENTREPOSTO FRIGORÍFICO DO CANIÇAL	DRP	2017 - 2021							
			1. Financ. Nacional	0	0	20 000	0	0	20 000
			2. Financ. Comunitário	0	0	60 000	0	0	60 000
			3. Financ. Regional	0	0	0	0	0	0
TOTAL DO PROJECTO 51680				0	0	80 000	0	0	80 000
51681 - REMODELAÇÃO DO VARADOURO E PORTO DO PAUL DO MAR	DRP	2017 - 2020							
			2. Financ. Comunitário	80 726	0	0	0	0	80 726
			3. Financ. Regional	26 909	0	0	0	0	26 909
TOTAL DO PROJECTO 51681				107 635	0	0	0	0	107 635
51885 - REMODELAÇÃO DA LOTA DO PORTO SANTO	DRP	2018 - 2021							
			1. Financ. Nacional	0	0	10 000	0	0	10 000
			2. Financ. Comunitário	0	0	30 000	0	0	30 000
			3. Financ. Regional	0	0	0	0	0	0
TOTAL DO PROJECTO 51885				0	0	40 000	0	0	40 000
52021 - NO2BYCATCH - SELETIVIDADE DA PESCARIA COM PALANGRE	DRM	2019 - 2020							
			2. Financ. Comunitário	0	0	0	0	0	0
			3. Financ. Regional	0	0	0	0	0	0
TOTAL DO PROJECTO 52021				0	0	0	0	0	0
52229 - REEQUIPAMENTO DO ENTREPOSTO FRIGORÍFICO DO FUNCHAL	DRP	2020 - 2020							
			2. Financ. Comunitário	0	0	0	0	0	0
			3. Financ. Regional	0	0	0	0	0	0
TOTAL DO PROJECTO 52229				0	0	0	0	0	0

Mapa VIII - Investimento por Programas, Medidas, Projetos e Fontes de Financiamento

Ministério/Programa/Medida	Entidade responsável	Ano Início / Ano Fim	Fontes Financiamento	PROGRAMAÇÃO FINANCEIRA PLURIANUAL					
				Execução Anos Anteriores	2020 Pagamentos	2021	2022	Anos Seguintes	TOTAL
SECRETARIA REGIONAL DE MAR E PASCAS									
051 - ATIVIDADES TRADICIONAIS									
031 - POTENCIAR A ECONOMIA DO MAR (PESCA E AQUICULTURA)									
52259 - RAGES - ANALISE DE RISCO PARA O BOM ESTADO AMBIENTAL	DRM	2020 - 2020	2. Financ. Comunitário	0	0	0	0	0	0
			3. Financ. Regional	0	0	0	0	0	0
TOTAL DO PROJECTO 52259				0	0	0	0	0	0
52263 - PORTMAR - DESENVOLVER O CRESCIMENTO AZUL ATRAVÉS DO PORTAL DO MAR DA MADEIRA	DRM	2020 - 2022	3. Financ. Regional	0	0	11 000	11 000	0	22 000
TOTAL DO PROJECTO 52263				0	0	11 000	11 000	0	22 000
52267 - AÇÕES DE SENSIBILIZAÇÃO PARA POTENCIAR A POLITICA DO MAR E PASCAS	GAB	2020 - 2020	3. Financ. Regional	0	0	0	0	0	0
TOTAL DO PROJECTO 52267				0	0	0	0	0	0
TOTAL DA MEDIDA				7 561 170	2 494 429	2 878 552	1 490 052	1 479 052	15 924 860
069 - CONTINGÊNCIA COVID 2019 - PREVENÇÃO, CONTENÇÃO, MITIGAÇÃO E TRATAMENTO									
52361 - DESPESAS DE PREVENÇÃO, CONTENÇÃO, MITIGAÇÃO E TRATAMENTO DA INFEÇÃO EPIDEMIOLÓGICA- CONTINGÊNCIA COVID-19 - DRP	DRP	2020 - 2020	3. Financ. Regional	0	1 769	0	0	0	1 769
TOTAL DO PROJECTO 52361				0	1 769	0	0	0	1 769
TOTAL DA MEDIDA				0	1 769	0	0	0	1 769

Mapa VIII - Investimento por Programas, Medidas, Projetos e Fontes de Financiamento

Ministério/Programa/Medida	Entidade responsável	Ano Início / Ano Fim	Fontes Financiamento	PROGRAMAÇÃO FINANCEIRA PLURIANUAL					
				Execução Anos Anteriores	2020 Pagamentos	2021	2022	Anos Seguintes	TOTAL
SECRETARIA REGIONAL DE MAR E PASCAS									
051 - ATIVIDADES TRADICIONAIS									
070 - CONTINGÊNCIA COVID 2019 - GARANTIR NORMALIDADE									
52329 - CONCESSÃO DE UM APOIO FINANCEIRO DE COMPENSAÇÃO AOS APANHADORES, PESCADORES E ARMADORES DA RAM ç COVID 19	DRP	2020 - 2020	3. Financ. Regional	0	923 805	0	0	0	923 805
TOTAL DO PROJECTO 52329				0	923 805	0	0	0	923 805
TOTAL DA MEDIDA				0	923 805	0	0	0	923 805
TOTAL DO PROGRAMA				7 561 170	3 420 003	2 878 552	1 490 052	1 479 052	16 850 435

Mapa VIII - Investimento por Programas, Medidas, Projetos e Fontes de Financiamento

Ministério/Programa/Medida	Entidade responsável	Ano Início / Ano Fim	Fontes Financiamento	PROGRAMAÇÃO FINANCEIRA PLURIANUAL					
				Execução Anos Anteriores	2020 Pagamentos	2021	2022	Anos Seguintes	TOTAL
SECRETARIA REGIONAL DE MAR E PESCAS									
052 - ORDENAMENTO URBANO E TERRITORIAL									
038 - GOVERNAÇÃO E ADMINISTRAÇÃO DAS ÁREAS COSTEIRAS E DO ESPAÇO MARÍTIMO									
51480 - MISTIC SEAS - ALCANÇAR UMA BASE COMUM DE CRITÉRIOS E METODOLOGIAS PARA A MONITORIZAÇÃO DA BIODIVERSIDADE MARINHA NA MACARONÉSIA	DRM	2016 - 2021	2. Financ. Comunitário	118 292	0	3 172	0	0	179 621
			3. Financ. Regional	0	0	793	0	0	793
TOTAL DO PROJECTO 51480				118 292	0	3 965	0	0	180 414
51713 - PLASMAR e BASES PARA A PLANIFICAÇÃO SUSTENTÁVEL DAS ÁREAS MARINHAS NA MACARONÉSIA	DRM	2017 - 2020	1. Financ. Nacional	1 500	0	0	0	0	1 500
			2. Financ. Comunitário	21 277	2 832	0	0	0	24 109
			3. Financ. Regional	2 136	500	0	0	0	2 636
TOTAL DO PROJECTO 51713				24 912	3 332	0	0	0	28 245
51720 - MIMAR - MONITORIZAÇÃO E MITIGAÇÃO DE ESPÉCIES MARINHAS NÃO INDÍGENAS	DRM	2017 - 2020	2. Financ. Comunitário	1 052	124	0	0	0	1 176
			3. Financ. Regional	186	22	0	0	0	208
TOTAL DO PROJECTO 51720				1 238	146	0	0	0	1 384
52262 - PLASMAR +	DRM	2020 - 2022	2. Financ. Comunitário	0	0	1 063	2 168	0	3 231
			3. Financ. Regional	0	0	188	383	0	571
TOTAL DO PROJECTO 52262				0	0	1 251	2 551	0	3 802

Mapa VIII - Investimento por Programas, Medidas, Projetos e Fontes de Financiamento

Ministério/Programa/Medida	Entidade responsável	Ano Início / Ano Fim	Fontes Financiamento	PROGRAMAÇÃO FINANCEIRA PLURIANUAL					
				Execução Anos Anteriores	2020 Pagamentos	2021	2022	Anos Seguintes	TOTAL
SECRETARIA REGIONAL DE MAR E PESCAS									
052 - ORDENAMENTO URBANO E TERRITORIAL									
038 - GOVERNAÇÃO E ADMINISTRAÇÃO DAS ÁREAS COSTEIRAS E DO ESPAÇO MARÍTIMO									
52264 - MONIT-MAR: IMPLEMENTAÇÃO DE PROGRAMAS DE MONITORIZAÇÃO DO BOM ESTADO AMBIENTAL DO MAR DA RAM	DRM	2020 - 2021	3. Financ. Regional	0	7 139	54 000	0	0	61 139
TOTAL DO PROJECTO 52264				0	7 139	54 000	0	0	61 139
TOTAL DA MEDIDA				144 442	10 617	59 216	2 551	0	274 984
039 - ACESSIBILIDADE E USUFRUTO DO MAR									
52231 - OCEANLIT - GESTÃO DE ESPAÇOS NATURAIS PROTEGIDOS COSTEIROS, EM ARQUIPÉLAGOS OCEÂNICOS AFETADOS POR LIXO MARINHO	DRP	2020 - 2022	2. Financ. Comunitário	0	0	2 677	1 275	0	3 952
			3. Financ. Regional	0	0	473	225	0	698
TOTAL DO PROJECTO 52231				0	0	3 150	1 500	0	4 650
52286 - CRIAÇÃO DE RECIFES ARTIFICIAIS NA COSTA SUL DA MADEIRA e AFUNDAMENTO DA EMBARCAÇÃO CÂNDIDA FONTANA	DRM	2020 - 2020	3. Financ. Regional	0	0	0	0	0	0
TOTAL DO PROJECTO 52286				0	0	0	0	0	0
52326 - AÇÕES DE FORMAÇÃO E DINAMIZAÇÃO DO ESPAÇO MARÍTIMO	DRM	2020 - 2021	3. Financ. Regional	0	8 002	4 002	0	0	12 004
TOTAL DO PROJECTO 52326				0	8 002	4 002	0	0	12 004
TOTAL DA MEDIDA				0	8 002	7 152	1 500	0	16 654
TOTAL DO PROGRAMA				144 442	18 619	66 368	4 051	0	291 638

Mapa VIII - Investimento por Programas, Medidas, Projetos e Fontes de Financiamento

Ministério/Programa/Medida	Entidade responsável	Ano Início / Ano Fim	Fontes Financiamento	PROGRAMAÇÃO FINANCEIRA PLURIANUAL					
				Execução Anos Anteriores	2020 Pagamentos	2021	2022	Anos Seguintes	TOTAL
SECRETARIA REGIONAL DE MAR E PESCAS									
055 - ASSISTENCIA TECNICA									
044 - ASSISTÊNCIA TÉCNICA									
51445 - GESTAO E ACOMPANHAMENTO DO PO MAR 2020 - FEAMP	DRP	2016 - 2023							
			2. Financ. Comunitário	12 858	1 043	49 165	49 165	49 165	161 395
			3. Financ. Regional	4 059	348	16 304	16 304	16 301	53 316
TOTAL DO PROJECTO 51445				16 917	1 390	65 469	65 469	65 466	214 711
TOTAL DA MEDIDA				16 917	1 390	65 469	65 469	65 466	214 711
TOTAL DO PROGRAMA				16 917	1 390	65 469	65 469	65 466	214 711
TOTAL DO MINISTÉRIO				7 797 900	3 440 880	3 042 289	1 592 207	1 544 518	17 417 795
TOTAL GERAL				7 797 900	3 440 880	3 042 289	1 592 207	1 544 518	17 417 795
TOTAL CONSOLIDADO				7 797 900	3 440 880	3 042 289	1 592 207	1 544 518	17 417 795



SECRETARIA REGIONAL DE AGRICULTURA E DESENVOLVIMENTO RURAL

Mapa VIII - Investimento por Programas, Medidas, Projetos e Fontes de Financiamento

Ministério/Programa/Medida	Entidade responsável	Ano Início / Ano Fim	Fontes Financiamento	PROGRAMAÇÃO FINANCEIRA PLURIANUAL					
				Execução Anos Anteriores	2020 Pagamentos	2021	2022	Anos Seguintes	TOTAL
SECRETARIA REGIONAL DE AGRICULTURA E DESENVOLVIMENTO RURAL									
042 - DESENVOLVIMENTO EMPRESARIAL									
004 - APOIO À INTERNACIONALIZAÇÃO									
51446 - REPRESENTAÇÃO DO VINHO MADEIRA NOS MERCADOS INTERNACIONAIS	IVBAM	2016 - 2020							
			2. Financ. Comunitário	132 085	0	0	0	0	132 085
			3. Financ. Regional	151 396	28 620	0	0	0	319 815
TOTAL DO PROJECTO 51446				283 481	28 620	0	0	0	451 899
52198 - PROMOÇÃO DO VINHO MADEIRA EM PAÍSES TERCEIROS	IVBAM	2020 - 2020							
			2. Financ. Comunitário	0	37 150	0	0	0	37 150
			3. Financ. Regional	0	53 496	0	0	0	53 496
TOTAL DO PROJECTO 52198				0	90 646	0	0	0	90 646
52208 - AÇÕES EDUCATIVAS PARA VINHO E BEBIDAS ESPIRITUOSAS	IVBAM	2020 - 2020							
			3. Financ. Regional	0	3 707	0	0	0	3 707
TOTAL DO PROJECTO 52208				0	3 707	0	0	0	3 707
52209 - DINAMIZAÇÃO DAS OBRAS DE VIMES	IVBAM	2020 - 2020							
			3. Financ. Regional	0	172	0	0	0	172
TOTAL DO PROJECTO 52209				0	172	0	0	0	172
TOTAL DA MEDIDA				283 481	123 146	0	0	0	546 425

Mapa VIII - Investimento por Programas, Medidas, Projetos e Fontes de Financiamento

Ministério/Programa/Medida	Entidade responsável	Ano Início / Ano Fim	Fontes Financiamento	PROGRAMAÇÃO FINANCEIRA PLURIANUAL					
				Execução Anos Anteriores	2020 Pagamentos	2021	2022	Anos Seguintes	TOTAL
SECRETARIA REGIONAL DE AGRICULTURA E DESENVOLVIMENTO RURAL									
042 - DESENVOLVIMENTO EMPRESARIAL									
005 - ATIVIDADES EMPRESARIAIS TRADICIONAIS									
50042 - PROMOÇÃO E VALORIZAÇÃO DOS PRODUTOS REGIONAIS-DRADR	DRA	2013 - 2027	3. Financ. Regional	2 895 345	88 016	447 350	455 550	2 277 750	6 164 011
TOTAL DO PROJECTO 50042				2 895 345	88 016	447 350	455 550	2 277 750	6 164 011
50304 - PLANO PROMOCIONAL DO VINHO (VLQPRD,VQPRD MADEIRENSE,VRTM)	IVBAM	2013 - 2020	2. Financ. Comunitário	1 772 221	60 464	0	0	0	3 586 841
			3. Financ. Regional	317 846	85 132	0	0	0	720 825
TOTAL DO PROJECTO 50304				2 090 067	145 596	0	0	0	4 307 666
50325 - PROMOÇÃO DO BORDADO MADEIRA E DO ARTESANATO REGIONAL	IVBAM	2013 - 2020	1. Financ. Nacional	201 155	0	0	0	0	201 155
			2. Financ. Comunitário	950 272	98 320	0	0	0	1 972 903
			3. Financ. Regional	165 083	17 480	0	0	0	182 563
TOTAL DO PROJECTO 50325				1 316 510	115 800	0	0	0	2 356 621
51641 - CAPACITAR PELA INOVAÇÃO - CRAFT & ART	IVBAM	2017 - 2020	2. Financ. Comunitário	87 309	20 436	0	0	0	192 947
			3. Financ. Regional	16 941	11 988	0	0	0	45 869
TOTAL DO PROJECTO 51641				104 249	32 423	0	0	0	238 816
51863 - REESTRUTURAÇÃO DO ESPAÇO P/CENTRO DE INTERPRETAÇÃO DO BORDADO MADEIRA	IVBAM	2018 - 2020	2. Financ. Comunitário	67 043	36 343	0	0	0	103 386
			3. Financ. Regional	0	6 414	0	0	0	6 414
TOTAL DO PROJECTO 51863				67 043	42 757	0	0	0	109 800

Mapa VIII - Investimento por Programas, Medidas, Projetos e Fontes de Financiamento

Ministério/Programa/Medida	Entidade responsável	Ano Início / Ano Fim	Fontes Financiamento	PROGRAMAÇÃO FINANCEIRA PLURIANUAL					
				Execução Anos Anteriores	2020 Pagamentos	2021	2022	Anos Seguintes	TOTAL
SECRETARIA REGIONAL DE AGRICULTURA E DESENVOLVIMENTO RURAL									
042 - DESENVOLVIMENTO EMPRESARIAL									
005 - ATIVIDADES EMPRESARIAIS TRADICIONAIS									
51867 - PROMOÇÃO DO RUM	IVBAM	2018 - 2020							
			2. Financ. Comunitário	75 488	38 764	0	0	0	114 252
			3. Financ. Regional	13 201	11 904	0	0	0	38 305
TOTAL DO PROJECTO 51867				88 689	50 668	0	0	0	152 557
52045 - MADEIRA 600 - DRA	DRA	2019 - 2021							
			2. Financ. Comunitário	0	0	0	0	0	0
			3. Financ. Regional	0	0	0	0	0	0
TOTAL DO PROJECTO 52045				0	0	0	0	0	0
TOTAL DA MEDIDA				6 561 903	475 260	447 350	455 550	2 277 750	13 329 471

Mapa VIII - Investimento por Programas, Medidas, Projetos e Fontes de Financiamento

Ministério/Programa/Medida	Entidade responsável	Ano Início / Ano Fim	Fontes Financiamento	PROGRAMAÇÃO FINANCEIRA PLURIANUAL					
				Execução Anos Anteriores	2020 Pagamentos	2021	2022	Anos Seguintes	TOTAL
SECRETARIA REGIONAL DE AGRICULTURA E DESENVOLVIMENTO RURAL									
042 - DESENVOLVIMENTO EMPRESARIAL									
006 - COOPERAÇÃO TERRITORIAL									
51162 - PERVEMAC - AGRICULTURA E SEGURANÇA ALIMENTAR NA MACARONÉSIA	DRA	2014 - 2020	2. Financ. Comunitário	151 726	0	0	0	0	151 726
			3. Financ. Regional	26 775	0	0	0	0	26 775
TOTAL DO PROJECTO 51162				178 501	0	0	0	0	178 501
52241 - CUARENTAGRI	DRA	2020 - 2022	2. Financ. Comunitário	0	6 693	5 950	3 825	0	16 468
			3. Financ. Regional	0	1 181	1 050	675	0	2 906
TOTAL DO PROJECTO 52241				0	7 874	7 000	4 500	0	19 374
52242 - VERCOCHAR	DRA	2020 - 2022	2. Financ. Comunitário	0	0	8 925	8 075	0	17 000
			3. Financ. Regional	0	0	1 575	1 425	0	3 000
TOTAL DO PROJECTO 52242				0	0	10 500	9 500	0	20 000
52248 - FRUTTMAC	DRA	2020 - 2022	2. Financ. Comunitário	0	8 670	11 469	19 864	0	40 003
			3. Financ. Regional	0	1 530	11 875	6 235	0	19 640
TOTAL DO PROJECTO 52248				0	10 201	23 344	26 099	0	59 644
52255 - AD4MAC	DRA	2020 - 2022	2. Financ. Comunitário	0	0	0	7 225	0	7 225
			3. Financ. Regional	0	0	525	750	0	1 275
TOTAL DO PROJECTO 52255				0	0	525	7 975	0	8 500
TOTAL DA MEDIDA				178 501	18 075	41 369	48 074	0	286 018
TOTAL DO PROGRAMA				7 023 885	616 481	488 719	503 624	2 277 750	14 161 914

Mapa VIII - Investimento por Programas, Medidas, Projetos e Fontes de Financiamento

Ministério/Programa/Medida	Entidade responsável	Ano Início / Ano Fim	Fontes Financiamento	PROGRAMAÇÃO FINANCEIRA PLURIANUAL					
				Execução Anos Anteriores	2020 Pagamentos	2021	2022	Anos Seguintes	TOTAL
SECRETARIA REGIONAL DE AGRICULTURA E DESENVOLVIMENTO RURAL									
047 - APERFEIÇOAMENTO E MODERNIZAÇÃO DO SISTEMA ADMINISTRATIVO									
021 - REFORÇO DA CAPACIDADE INSTITUCIONAL E DA EFICIÊNCIA DA ADMINISTRAÇÃO PÚBLICA E DOS SERVIÇOS PÚBLICOS									
50090 - ACREDITAÇÃO LAB.REG.VETERIN.E SEGURANCA ALIMENTAR	DRA	2013 - 2027	2. Financ. Comunitário	114 012	0	0	0	0	114 012
			3. Financ. Regional	85 359	9 875	55 270	56 730	283 650	490 884
TOTAL DO PROJECTO 50090				199 371	9 875	55 270	56 730	283 650	604 896
TOTAL DA MEDIDA				199 371	9 875	55 270	56 730	283 650	604 896
069 - CONTINGÊNCIA COVID 2019 - PREVENÇÃO, CONTENÇÃO, MITIGAÇÃO E TRATAMENTO									
52337 - MEDIDAS DE PREVENÇÃO NO GSRA - CONTINGÊNCIA COVID-2019	GSSRAP	2020 - 2021	3. Financ. Regional	0	103 820	80 000	0	0	183 820
TOTAL DO PROJECTO 52337				0	103 820	80 000	0	0	183 820
TOTAL DA MEDIDA				0	103 820	80 000	0	0	183 820
TOTAL DO PROGRAMA				199 371	113 694	135 270	56 730	283 650	788 716

Mapa VIII - Investimento por Programas, Medidas, Projetos e Fontes de Financiamento

Ministério/Programa/Medida	Entidade responsável	Ano Início / Ano Fim	Fontes Financiamento	PROGRAMAÇÃO FINANCEIRA PLURIANUAL					
				Execução Anos Anteriores	2020 Pagamentos	2021	2022	Anos Seguintes	TOTAL
SECRETARIA REGIONAL DE AGRICULTURA E DESENVOLVIMENTO RURAL									
048 - PROMOÇÃO DA INCLUSÃO SOCIAL E COMBATE A POBREZA									
022 - PROMOVER A COESÃO E A INCLUSÃO SOCIAL									
50013 - APOIO AS CASAS DO POVO E ASSOCIAÇÕES DE DESENV RURAL-DRADR	DRA	2013 - 2027	3. Financ. Regional	2 980 641	1 205 875	2 158 000	2 214 000	11 070 000	19 628 516
TOTAL DO PROJECTO 50013				2 980 641	1 205 875	2 158 000	2 214 000	11 070 000	19 628 516
TOTAL DA MEDIDA				2 980 641	1 205 875	2 158 000	2 214 000	11 070 000	19 628 516
TOTAL DO PROGRAMA				2 980 641	1 205 875	2 158 000	2 214 000	11 070 000	19 628 516

Mapa VIII - Investimento por Programas, Medidas, Projetos e Fontes de Financiamento

Ministério/Programa/Medida	Entidade responsável	Ano Início / Ano Fim	Fontes Financiamento	PROGRAMAÇÃO FINANCEIRA PLURIANUAL					
				Execução Anos Anteriores	2020 Pagamentos	2021	2022	Anos Seguintes	TOTAL
SECRETARIA REGIONAL DE AGRICULTURA E DESENVOLVIMENTO RURAL									
051 - ATIVIDADES TRADICIONAIS									
030 - AGRICULTURA, DESENVOLVIMENTO RURAL E FLORESTAS									
50008 - ACOES APOIO A AGRICULTURA E PECUARIA MADEIRENSE	DRA	2013 - 2027	3. Financ. Regional	3 793 142	556 235	1 272 229	1 267 500	6 337 500	13 226 606
TOTAL DO PROJECTO 50008				3 793 142	556 235	1 272 229	1 267 500	6 337 500	13 226 606
50017 - LABORATORIOS AGRO ALIMENTARES-DRADR	DRA	2013 - 2027	3. Financ. Regional	1 422 985	122 675	225 748	207 386	1 036 930	3 015 724
TOTAL DO PROJECTO 50017				1 422 985	122 675	225 748	207 386	1 036 930	3 015 724
50021 - PLANO DE DESENVOLVIMENTO AGRICOLA E RURAL-DRADR	DRA	2013 - 2027	3. Financ. Regional	4 807 317	0	1 335 510	1 335 510	6 677 550	14 155 887
TOTAL DO PROJECTO 50021				4 807 317	0	1 335 510	1 335 510	6 677 550	14 155 887
50025 - INFRAESTRUTURAS PARA DESENVOLV COMERCIO AGRO-ALIMENT-DRADR	DRA	2013 - 2027	3. Financ. Regional	1 663 380	119 031	415 571	338 410	3 017 050	5 553 442
TOTAL DO PROJECTO 50025				1 663 380	119 031	415 571	338 410	3 017 050	5 553 442
50032 - MICROLAB-DRADR	DRA	2013 - 2027	3. Financ. Regional	124 285	26 719	61 400	53 195	265 975	531 574
TOTAL DO PROJECTO 50032				124 285	26 719	61 400	53 195	265 975	531 574
50033 - DESENVOLVIMENTO DA PRODUCAO ANIMAL-DRADR	DRA	2013 - 2022	3. Financ. Regional	444 572	385 164	262 500	264 900	0	1 357 136
TOTAL DO PROJECTO 50033				444 572	385 164	262 500	264 900	0	1 357 136

Mapa VIII - Investimento por Programas, Medidas, Projetos e Fontes de Financiamento

Ministério/Programa/Medida	Entidade responsável	Ano Início / Ano Fim	Fontes Financiamento	PROGRAMAÇÃO FINANCEIRA PLURIANUAL					
				Execução Anos Anteriores	2020 Pagamentos	2021	2022	Anos Seguintes	TOTAL
SECRETARIA REGIONAL DE AGRICULTURA E DESENVOLVIMENTO RURAL									
051 - ATIVIDADES TRADICIONAIS									
030 - AGRICULTURA, DESENVOLVIMENTO RURAL E FLORESTAS									
50036 - PROGRAMA DE COMBATE E CONTROLO DE ROEDORES - DRADR	DRA	2013 - 2027	3. Financ. Regional	698 467	6 375	260 150	286 165	1 430 825	2 681 982
TOTAL DO PROJECTO 50036				698 467	6 375	260 150	286 165	1 430 825	2 681 982
50037 - ASSISTENCIA TECNICA E MECANIZACAO AGRICOLA	DRA	2013 - 2027	3. Financ. Regional	60 208	2 781	27 454	27 454	137 270	255 167
TOTAL DO PROJECTO 50037				60 208	2 781	27 454	27 454	137 270	255 167
50129 - APOIOS AO CARAM, E.P.E.	CARAM, EPERAM	2013 - 2022	3. Financ. Regional	3 864 283	541 667	549 924	546 781	0	9 359 651
TOTAL DO PROJECTO 50129				3 864 283	541 667	549 924	546 781	0	9 359 651
50137 - INDEMNIZACOES - SEGUROS DE RESES - CARAM, EPE	CARAM, EPERAM	2013 - 2020	3. Financ. Regional	65 902	0	0	0	0	109 322
TOTAL DO PROJECTO 50137				65 902	0	0	0	0	109 322
50211 - ADEGA DE SAO VICENTE	IVBAM	2013 - 2023	2. Financ. Comunitário	265 002	0	0	0	0	265 002
			3. Financ. Regional	2 041 866	30 857	100 000	100 000	0	3 940 859
TOTAL DO PROJECTO 50211				2 306 867	30 857	100 000	100 000	0	4 205 860
50265 - REDIMENSIONAMENTO DO LABORATORIO	IVBAM	2013 - 2022	3. Financ. Regional	260 714	91 111	50 000	50 000	0	697 559
TOTAL DO PROJECTO 50265				260 714	91 111	50 000	50 000	0	697 559

Mapa VIII - Investimento por Programas, Medidas, Projetos e Fontes de Financiamento

Ministério/Programa/Medida	Entidade responsável	Ano Início / Ano Fim	Fontes Financiamento	PROGRAMAÇÃO FINANCEIRA PLURIANUAL					
				Execução Anos Anteriores	2020 Pagamentos	2021	2022	Anos Seguintes	TOTAL
SECRETARIA REGIONAL DE AGRICULTURA E DESENVOLVIMENTO RURAL									
051 - ATIVIDADES TRADICIONAIS									
030 - AGRICULTURA, DESENVOLVIMENTO RURAL E FLORESTAS									
50277 - PLANO DE DESENVOLVIMENTO E REORDENAMENTO VITIVINICOLA	IVBAM	2013 - 2022							
			2. Financ. Comunitário	0	0	0	0	0	0
			3. Financ. Regional	555 000	157 109	100 000	100 000	0	1 465 161
TOTAL DO PROJECTO 50277				555 000	157 109	100 000	100 000	0	1 465 161
51193 - PRODERAM 2020 - APOIOS A ENTIDADES PRIVADAS E AUTARQUIAS	GSSRAP	2015 - 2023							
			1. Financ. Nacional	9 145 551	3 000 000	3 500 000	3 000 000	3 000 000	21 645 551
			3. Financ. Regional	263 463	1 863 800	0	0	0	2 127 263
TOTAL DO PROJECTO 51193				9 409 014	4 863 800	3 500 000	3 000 000	3 000 000	23 772 814
51336 - PROSPEÇÕES FITOSSANITÁRIAS NA RAM	DRA	2015 - 2027							
			2. Financ. Comunitário	28 622	2 855	15 750	16 500	82 500	160 610
			3. Financ. Regional	14 875	952	5 250	5 500	27 500	54 077
TOTAL DO PROJECTO 51336				43 497	3 807	21 000	22 000	110 000	214 687
51523 - CONSTRUÇÃO E EQUIPAMENTO DA SIDRARIA DA MADEIRA	DRA	2016 - 2022							
			2. Financ. Comunitário	0	0	0	0	0	0
			3. Financ. Regional	0	0	224 000	251 000	0	475 000
TOTAL DO PROJECTO 51523				0	0	224 000	251 000	0	475 000
51644 - PROSPEÇÃO E MULTIPLICAÇÃO DE MATERIAL VEGETATIVO VITICOLA	IVBAM	2017 - 2020							
			2. Financ. Comunitário	0	1 761	0	0	0	1 761
			3. Financ. Regional	0	3 790	0	0	0	3 790
TOTAL DO PROJECTO 51644				0	5 551	0	0	0	5 551

Mapa VIII - Investimento por Programas, Medidas, Projetos e Fontes de Financiamento

Ministério/Programa/Medida	Entidade responsável	Ano Início / Ano Fim	Fontes Financiamento	PROGRAMAÇÃO FINANCEIRA PLURIANUAL					
				Execução Anos Anteriores	2020 Pagamentos	2021	2022	Anos Seguintes	TOTAL
SECRETARIA REGIONAL DE AGRICULTURA E DESENVOLVIMENTO RURAL									
051 - ATIVIDADES TRADICIONAIS									
030 - AGRICULTURA, DESENVOLVIMENTO RURAL E FLORESTAS									
51649 - REESTRUTURAÇÃO E RECONVERSAO DAS VINHAS	IVBAM	2017 - 2020							
			2. Financ. Comunitário	6 578	0	0	0	0	8 653
			3. Financ. Regional	7 732	0	0	0	0	7 732
TOTAL DO PROJECTO 51649				14 310	0	0	0	0	16 385
51651 - REESTRUTURAÇÃO DA LINHA DE ENGARRAFAMENTO DA ADEGA DE SAO VICENTE	IVBAM	2017 - 2020							
			1. Financ. Nacional	0	0	0	0	0	0
			2. Financ. Comunitário	0	0	0	0	0	0
			3. Financ. Regional	0	0	0	0	0	0
TOTAL DO PROJECTO 51651				0	0	0	0	0	0
51657 - APOIO ÀS AÇÕES DE INSPEÇÃO FITOSSANITÁRIA	DRA	2017 - 2027							
			3. Financ. Regional	4 217	260	5 300	7 000	35 000	51 776
TOTAL DO PROJECTO 51657				4 217	260	5 300	7 000	35 000	51 776
51664 - APOIO A AÇÕES DE FORMAÇÃO PROFISSIONAL E DE AQUISIÇÃO DE COMPETÊNCIAS	GSSRAP	2017 - 2020							
			2. Financ. Comunitário	0	0	0	0	0	0
			3. Financ. Regional	80 045	12 798	0	0	0	92 843
TOTAL DO PROJECTO 51664				80 045	12 798	0	0	0	92 843
51666 - APOIO A ATIVIDADES DE DEMONSTRAÇÃO/AÇÕES DE INFORMAÇÃO	GSSRAP	2017 - 2020							
			2. Financ. Comunitário	10 620	582	0	0	0	11 202
			3. Financ. Regional	9 049	103	0	0	0	9 151
TOTAL DO PROJECTO 51666				19 669	684	0	0	0	20 353

Mapa VIII - Investimento por Programas, Medidas, Projetos e Fontes de Financiamento

Ministério/Programa/Medida	Entidade responsável	Ano Início / Ano Fim	Fontes Financiamento	PROGRAMAÇÃO FINANCEIRA PLURIANUAL					
				Execução Anos Anteriores	2020 Pagamentos	2021	2022	Anos Seguintes	TOTAL
SECRETARIA REGIONAL DE AGRICULTURA E DESENVOLVIMENTO RURAL									
051 - ATIVIDADES TRADICIONAIS									
030 - AGRICULTURA, DESENVOLVIMENTO RURAL E FLORESTAS									
51670 - PROMOÇÃO DA AGRICULTURA BIOLÓGICA E PROTEÇÃO INTEGRADA	DRA	2017 - 2027	3. Financ. Regional	3 431	1 302	11 650	13 450	67 250	97 083
TOTAL DO PROJECTO 51670				3 431	1 302	11 650	13 450	67 250	97 083
51675 - APOIO ÀS AÇÕES DE DINAMIZAÇÃO RURAL	DRA	2017 - 2027	3. Financ. Regional	6 044	0	69 540	77 034	385 170	537 788
TOTAL DO PROJECTO 51675				6 044	0	69 540	77 034	385 170	537 788
51692 - EXPERIMENTAÇÃO E DESENVOLVIMENTO EM AGRICULTURA	DRA	2017 - 2027	1. Financ. Nacional 3. Financ. Regional	0 216 435	0 43 384	0 242 283	0 257 370	0 1 286 850	0 2 046 322
TOTAL DO PROJECTO 51692				216 435	43 384	242 283	257 370	1 286 850	2 046 322
51694 - INSTALAÇÃO DE SISTEMA AGROFLORESTAL NA ESTAÇÃO ZOOTECNICA DA MADEIRA	DRA	2017 - 2020	1. Financ. Nacional 2. Financ. Comunitário 3. Financ. Regional	577 397 1 132 270 164 815	0 344 789 162 685	0 0 0	0 0 0	0 0 0	577 397 1 477 059 327 501
TOTAL DO PROJECTO 51694				1 874 482	507 474	0	0	0	2 381 957
51751 - APOIOS À GESBA, LDA	GSSRAP	2017 - 2020	3. Financ. Regional	2 550 000	0	0	0	0	2 550 000
TOTAL DO PROJECTO 51751				2 550 000	0	0	0	0	2 550 000

Mapa VIII - Investimento por Programas, Medidas, Projetos e Fontes de Financiamento

Ministério/Programa/Medida	Entidade responsável	Ano Início / Ano Fim	Fontes Financiamento	PROGRAMAÇÃO FINANCEIRA PLURIANUAL					
				Execução Anos Anteriores	2020 Pagamentos	2021	2022	Anos Seguintes	TOTAL
SECRETARIA REGIONAL DE AGRICULTURA E DESENVOLVIMENTO RURAL									
051 - ATIVIDADES TRADICIONAIS									
030 - AGRICULTURA, DESENVOLVIMENTO RURAL E FLORESTAS									
51876 - RELOCALIZAÇÃO DA ADEGA DE SAO VICENTE	IVBAM	2018 - 2020							
			2. Financ. Comunitário	0	0	0	0	0	0
			3. Financ. Regional	0	0	0	0	0	0
TOTAL DO PROJECTO 51876				0	0	0	0	0	0
51895 - VALORIZAÇÃO DE PLANTAS ENDÉMICAS DA MADEIRA	DRA	2018 - 2021							
			2. Financ. Comunitário	1 711	14 251	18 662	0	0	34 624
			3. Financ. Regional	302	10 698	3 294	0	0	14 294
TOTAL DO PROJECTO 51895				2 013	24 949	21 956	0	0	48 918
51943 - DISNITRIFICAÇÃO DO EFLUENTE FINAL DA ETAR DO CARAM	CARAM, EPERAM	2018 - 2020							
			2. Financ. Comunitário	0	0	0	0	0	0
			3. Financ. Regional	0	0	0	0	0	0
TOTAL DO PROJECTO 51943				0	0	0	0	0	0
51945 - CONSTRUÇÃO DO CAMINHO AGRÍCOLA DO CURRAL JANGÃO e RIBEIRA BRAVA	DRA	2018 - 2022							
			2. Financ. Comunitário	25 386	0	983 960	898 960	0	1 908 306
			3. Financ. Regional	4 480	0	173 640	158 640	0	336 760
TOTAL DO PROJECTO 51945				29 866	0	1 157 600	1 057 600	0	2 245 066
51978 - CAMINHO AGRÍCOLA DAS AREIAS	DRA	2018 - 2020							
			2. Financ. Comunitário	76 405	1 160 151	0	0	0	1 236 556
			3. Financ. Regional	13 483	204 732	0	0	0	218 216
TOTAL DO PROJECTO 51978				89 889	1 364 883	0	0	0	1 454 772

Mapa VIII - Investimento por Programas, Medidas, Projetos e Fontes de Financiamento

Ministério/Programa/Medida	Entidade responsável	Ano Início / Ano Fim	Fontes Financiamento	PROGRAMAÇÃO FINANCEIRA PLURIANUAL					
				Execução Anos Anteriores	2020 Pagamentos	2021	2022	Anos Seguintes	TOTAL
SECRETARIA REGIONAL DE AGRICULTURA E DESENVOLVIMENTO RURAL									
051 - ATIVIDADES TRADICIONAIS									
030 - AGRICULTURA, DESENVOLVIMENTO RURAL E FLORESTAS									
51979 - CAMINHO DAS GINJAS-PAUL DA SERRA	DRA	2018 - 2022	2. Financ. Comunitário	73 886	0	2 696 540	2 696 540	0	5 466 966
			3. Financ. Regional	13 039	0	475 860	475 860	0	964 759
TOTAL DO PROJECTO 51979				86 925	0	3 172 400	3 172 400	0	6 431 725
51990 - RECUPERAÇÃO E ADAPTAÇÃO DO EDIFICADO DE APOIO À ESTAÇÃO ZOOTÉCNICA DA MADEIRA	DRA	2018 - 2020	2. Financ. Comunitário	169 553	0	0	0	0	169 553
			3. Financ. Regional	555 367	0	0	0	0	555 367
TOTAL DO PROJECTO 51990				724 920	0	0	0	0	724 920
52009 - REMODELAÇÃO DO SISTEMA DE FRIO DO CARAM	CARAM, EPERAM	2019 - 2020	2. Financ. Comunitário	0	0	0	0	0	0
			3. Financ. Regional	0	0	0	0	0	0
TOTAL DO PROJECTO 52009				0	0	0	0	0	0
52010 - AQUISIÇÃO DE EMPINHADORA PARA A UNIDADE DE SOA	CARAM, EPERAM	2019 - 2020	2. Financ. Comunitário	0	0	0	0	0	0
			3. Financ. Regional	0	0	0	0	0	0
TOTAL DO PROJECTO 52010				0	0	0	0	0	0
52029 - MADEIRA - OPUNTIAS	DRA	2019 - 2020	2. Financ. Comunitário	0	0	0	0	0	0
			3. Financ. Regional	0	0	0	0	0	0
TOTAL DO PROJECTO 52029				0	0	0	0	0	0

Mapa VIII - Investimento por Programas, Medidas, Projetos e Fontes de Financiamento

Ministério/Programa/Medida	Entidade responsável	Ano Início / Ano Fim	Fontes Financiamento	PROGRAMAÇÃO FINANCEIRA PLURIANUAL					
				Execução Anos Anteriores	2020 Pagamentos	2021	2022	Anos Seguintes	TOTAL
SECRETARIA REGIONAL DE AGRICULTURA E DESENVOLVIMENTO RURAL									
051 - ATIVIDADES TRADICIONAIS									
030 - AGRICULTURA, DESENVOLVIMENTO RURAL E FLORESTAS									
52030 - CRIAÇÃO DA ESTAÇÃO DE QUARENTENA VEGETAL DA RAM	DRA	2019 - 2022	3. Financ. Regional	0	0	200 000	178 000	0	378 000
TOTAL DO PROJECTO 52030				0	0	200 000	178 000	0	378 000
52044 - REESTRUTURAÇÃO E RECONVERSÃO DAS VINHAS - ARCO DE SÃO JORGE	IVBAM	2019 - 2020	2. Financ. Comunitário	0	0	0	0	0	0
			3. Financ. Regional	0	0	0	0	0	0
TOTAL DO PROJECTO 52044				0	0	0	0	0	0
52071 - BENEFICIAÇÃO DO CAMINHO REAL DA CALHETA	DRA	2018 - 2020	2. Financ. Comunitário	0	0	0	0	0	0
			3. Financ. Regional	0	0	0	0	0	0
TOTAL DO PROJECTO 52071				0	0	0	0	0	0
52076 - CENTRO INTERPRETATIVO DA FLOR DA MADEIRA	DRA	2018 - 2021	2. Financ. Comunitário	0	0	1 361 417	0	0	1 361 417
			3. Financ. Regional	0	0	748 584	0	0	748 584
TOTAL DO PROJECTO 52076				0	0	2 110 001	0	0	2 110 001
52094 - CARACTERIZAÇÃO E CONSERVAÇÃO DOS PRINCIPAIS RECURSOS GENÉTICOS VEGETAIS TRADICIONAIS E ESTRATÉGICOS DA RAM	DRA	2019 - 2020	2. Financ. Comunitário	0	12 504	0	0	0	12 504
			3. Financ. Regional	0	2 207	0	0	0	2 207
TOTAL DO PROJECTO 52094				0	14 710	0	0	0	14 710

Mapa VIII - Investimento por Programas, Medidas, Projetos e Fontes de Financiamento

Ministério/Programa/Medida	Entidade responsável	Ano Início / Ano Fim	Fontes Financiamento	PROGRAMAÇÃO FINANCEIRA PLURIANUAL					
				Execução Anos Anteriores	2020 Pagamentos	2021	2022	Anos Seguintes	TOTAL
SECRETARIA REGIONAL DE AGRICULTURA E DESENVOLVIMENTO RURAL									
051 - ATIVIDADES TRADICIONAIS									
030 - AGRICULTURA, DESENVOLVIMENTO RURAL E FLORESTAS									
52099 - BENEFICIAÇÃO E ADAPTAÇÃO DE ESPAÇO PARA A MINI-SIDRÁRIA DE SANTO ANTÓNIO DA SERRA	DRA	2019 - 2020	3. Financ. Regional	182 860	7 778	0	0	0	190 637
TOTAL DO PROJECTO 52099				182 860	7 778	0	0	0	190 637
52181 - AQUISIÇÃO DE DUAS VIATURAS PESADAS DE DISTRIBUIÇÃO	CARAM, EPERAM	2020 - 2022	3. Financ. Regional	0	0	350 000	150 000	0	500 000
TOTAL DO PROJECTO 52181				0	0	350 000	150 000	0	500 000
52182 - RENOVAÇÃO DO PARQUE INFORMÁTICO	CARAM, EPERAM	2020 - 2020	3. Financ. Regional	0	0	0	0	0	0
TOTAL DO PROJECTO 52182				0	0	0	0	0	0
52238 - POLO AGRICULTURA "4.0"	DRA	2020 - 2027	3. Financ. Regional	0	0	170 000	120 000	600 000	890 000
TOTAL DO PROJECTO 52238				0	0	170 000	120 000	600 000	890 000
52239 - CERTIFICAÇÃO, VALORIZAÇÃO ECONÓMICA E GESTÃO DE COLEÇÕES DE MATERIAIS DE PROPAGAÇÃO VEGETATIVA DE Videira, na Região Autónoma da Madeira	DRA	2020 - 2021	2. Financ. Comunitário	0	7 955	3 439	0	0	11 394
			3. Financ. Regional	0	1 404	607	0	0	2 011
TOTAL DO PROJECTO 52239				0	9 358	4 046	0	0	13 404

Mapa VIII - Investimento por Programas, Medidas, Projetos e Fontes de Financiamento

Ministério/Programa/Medida	Entidade responsável	Ano Início / Ano Fim	Fontes Financiamento	PROGRAMAÇÃO FINANCEIRA PLURIANUAL					
				Execução Anos Anteriores	2020 Pagamentos	2021	2022	Anos Seguintes	TOTAL
SECRETARIA REGIONAL DE AGRICULTURA E DESENVOLVIMENTO RURAL									
051 - ATIVIDADES TRADICIONAIS									
030 - AGRICULTURA, DESENVOLVIMENTO RURAL E FLORESTAS									
52240 - PROJETO REGIS - CONSERVAÇÃO DE RECURSOS GENÉTICOS FLORESTAIS NA MADEIRA	DRA	2020 - 2020							
			2. Financ. Comunitário	0	24 560	0	0	0	24 560
			3. Financ. Regional	0	4 334	0	0	0	4 334
TOTAL DO PROJECTO 52240				0	28 894	0	0	0	28 894
52243 - LIFE - DUNAS PORTO SANTO	DRA	2020 - 2022							
			2. Financ. Comunitário	0	0	57 011	27 659	0	84 670
			3. Financ. Regional	0	0	46 645	22 631	0	69 276
TOTAL DO PROJECTO 52243				0	0	103 656	50 290	0	153 946
52244 - MAIS MADEIRA À MESA	DRA	2020 - 2022							
			2. Financ. Comunitário	0	2 299	0	7 803	0	10 102
			3. Financ. Regional	0	406	0	2 397	0	2 803
TOTAL DO PROJECTO 52244				0	2 705	0	10 200	0	12 905
52247 - MADEIRA MESA RURAL	DRA	2020 - 2021							
			2. Financ. Comunitário	0	0	132 887	0	0	132 887
			3. Financ. Regional	0	0	23 451	0	0	23 451
TOTAL DO PROJECTO 52247				0	0	156 338	0	0	156 338
52250 - REABILITAÇÃO DE INFRAESTRUTURAS DO CENTRO CÍVICO DE GAULA	DRA	2020 - 2021							
			3. Financ. Regional	0	0	170 000	0	0	170 000
TOTAL DO PROJECTO 52250				0	0	170 000	0	0	170 000

Mapa VIII - Investimento por Programas, Medidas, Projetos e Fontes de Financiamento

Ministério/Programa/Medida	Entidade responsável	Ano Início / Ano Fim	Fontes Financiamento	PROGRAMAÇÃO FINANCEIRA PLURIANUAL					
				Execução Anos Anteriores	2020 Pagamentos	2021	2022	Anos Seguintes	TOTAL
SECRETARIA REGIONAL DE AGRICULTURA E DESENVOLVIMENTO RURAL									
051 - ATIVIDADES TRADICIONAIS									
030 - AGRICULTURA, DESENVOLVIMENTO RURAL E FLORESTAS									
52251 - MODERNIZAÇÃO DAS TECNOLOGIAS HORTOFRUTÍCOLAS DOS MERCADOS ABASTECEDORES DA RAM	DRA	2020 - 2020	3. Financ. Regional	0	0	0	0	0	0
TOTAL DO PROJECTO 52251				0	0	0	0	0	0
52253 - LABORATÓRIO DE VETERINÁRIA E ALIMENTAÇÃO	DRA	2020 - 2022	3. Financ. Regional	0	0	185 594	136 600	0	322 194
TOTAL DO PROJECTO 52253				0	0	185 594	136 600	0	322 194
52254 - CONTROLO AJUDAS COMUNITÁRIAS	DRA	2020 - 2027	3. Financ. Regional	0	0	16 000	17 500	87 500	121 000
TOTAL DO PROJECTO 52254				0	0	16 000	17 500	87 500	121 000
52257 - REABILITAÇÃO PÓLO DE OVINICULTURA DA EZM EM SANTANA	DRA	2020 - 2020	3. Financ. Regional	0	0	0	0	0	0
TOTAL DO PROJECTO 52257				0	0	0	0	0	0
52260 - CENTRO DE MULTIPLICAÇÃO DE VARIEDADES TRADICIONAIS DE SANTANA	DRA	2020 - 2021	2. Financ. Comunitário	0	0	0	0	0	0
			3. Financ. Regional	0	0	100 000	0	0	100 000
TOTAL DO PROJECTO 52260				0	0	100 000	0	0	100 000
52270 - GESTÃO DE AJUDAS COMUNITÁRIAS	DRA	2020 - 2027	3. Financ. Regional	0	0	9 000	29 000	145 000	183 000
TOTAL DO PROJECTO 52270				0	0	9 000	29 000	145 000	183 000
TOTAL DA MEDIDA				35 404 740	8 932 063	16 660 850	13 126 745	24 619 870	105 128 063

Mapa VIII - Investimento por Programas, Medidas, Projetos e Fontes de Financiamento

Ministério/Programa/Medida	Entidade responsável	Ano Início / Ano Fim	Fontes Financiamento	PROGRAMAÇÃO FINANCEIRA PLURIANUAL					
				Execução Anos Anteriores	2020 Pagamentos	2021	2022	Anos Seguintes	TOTAL
SECRETARIA REGIONAL DE AGRICULTURA E DESENVOLVIMENTO RURAL									
051 - ATIVIDADES TRADICIONAIS									
032 - REFORÇO DO DESENVOLVIMENTO ZOTÉCNICO									
50047 - EPIDEMIOVIGILANCIA DE ZOONOSES-DRADR	DRA	2013 - 2022	2. Financ. Comunitário	609	0	0	0	0	609
			3. Financ. Regional	59 994	7 873	112 115	116 500	0	296 482
TOTAL DO PROJECTO 50047				60 603	7 873	112 115	116 500	0	297 091
50048 - APOIO AS ACOES DE INSPECAO VETERINARIA-DRADR	DRA	2013 - 2022	3. Financ. Regional	254 311	6 565	73 500	79 050	0	413 426
TOTAL DO PROJECTO 50048				254 311	6 565	73 500	79 050	0	413 426
52033 - ASSISTÊNCIA E EMERGÊNCIA VETERINÁRIA	DRA	2019 - 2022	3. Financ. Regional	0	0	78 000	78 000	0	156 000
TOTAL DO PROJECTO 52033				0	0	78 000	78 000	0	156 000
TOTAL DA MEDIDA				314 915	14 438	263 615	273 550	0	866 517
069 - CONTINGÊNCIA COVID 2019 - PREVENÇÃO, CONTENÇÃO, MITIGAÇÃO E TRATAMENTO									
52342 - COMUNICAÇÃO, PREVENÇÃO E COMBATE COVID-19 - CONTIGÊNCIA COVID-2019	DRA	2020 - 2020	3. Financ. Regional	0	63 884	0	0	0	63 884
TOTAL DO PROJECTO 52342				0	63 884	0	0	0	63 884
TOTAL DA MEDIDA				0	63 884	0	0	0	63 884

Mapa VIII - Investimento por Programas, Medidas, Projetos e Fontes de Financiamento

Ministério/Programa/Medida	Entidade responsável	Ano Início / Ano Fim	Fontes Financiamento	PROGRAMAÇÃO FINANCEIRA PLURIANUAL					
				Execução Anos Anteriores	2020 Pagamentos	2021	2022	Anos Seguintes	TOTAL
SECRETARIA REGIONAL DE AGRICULTURA E DESENVOLVIMENTO RURAL									
051 - ATIVIDADES TRADICIONAIS									
070 - CONTINGÊNCIA COVID 2019 - GARANTIR NORMALIDADE									
52333 - MEDIDAS EXTRAORDINÁRIAS DE APOIO AOS SETORES DA AGRICULTURA, PECUÁRIA E DO AGROALIMENTAR ç CONTINGÊNCIA COVID-2019	DRA	2020 - 2021							
			2. Financ. Comunitário	0	0	0	0	0	0
			3. Financ. Regional	0	2 916 343	400 000	0	0	3 316 343
TOTAL DO PROJECTO 52333				0	2 916 343	400 000	0	0	3 316 343
TOTAL DA MEDIDA				0	2 916 343	400 000	0	0	3 316 343
TOTAL DO PROGRAMA				35 719 654	11 926 728	17 324 465	13 400 295	24 619 870	109 374 808

Mapa VIII - Investimento por Programas, Medidas, Projetos e Fontes de Financiamento

Ministério/Programa/Medida	Entidade responsável	Ano Início / Ano Fim	Fontes Financiamento	PROGRAMAÇÃO FINANCEIRA PLURIANUAL					
				Execução Anos Anteriores	2020 Pagamentos	2021	2022	Anos Seguintes	TOTAL
SECRETARIA REGIONAL DE AGRICULTURA E DESENVOLVIMENTO RURAL									
052 - ORDENAMENTO URBANO E TERRITORIAL									
040 - INFRAESTRUTURAS PÚBLICAS									
51667 - BENEFICIAÇÃO DE EDIFÍCIOS E EQUIPAMENTOS DA SRAP	GSSRAP	2017 - 2027							
			1. Financ. Nacional	1 921	0	0	0	0	1 921
			3. Financ. Regional	390 943	103 243	607 200	502 550	1 952 750	3 558 687
TOTAL DO PROJECTO 51667				392 865	103 243	607 200	502 550	1 952 750	3 558 608
TOTAL DA MEDIDA				392 865	103 243	607 200	502 550	1 952 750	3 558 608
TOTAL DO PROGRAMA				392 865	103 243	607 200	502 550	1 952 750	3 558 608

Mapa VIII - Investimento por Programas, Medidas, Projetos e Fontes de Financiamento

Ministério/Programa/Medida	Entidade responsável	Ano Início / Ano Fim	Fontes Financiamento	PROGRAMAÇÃO FINANCEIRA PLURIANUAL					
				Execução Anos Anteriores	2020 Pagamentos	2021	2022	Anos Seguintes	TOTAL
SECRETARIA REGIONAL DE AGRICULTURA E DESENVOLVIMENTO RURAL									
055 - ASSISTENCIA TECNICA									
044 - ASSISTÊNCIA TÉCNICA									
50210 - ASSISTENCIA TECNICA DO PRODERAM	GSSRAP	2013 - 2021							
			2. Financ. Comunitário	777 089	130 304	3 438	0	0	910 831
			3. Financ. Regional	449 919	22 993	607	0	0	629 646
TOTAL DO PROJECTO 50210				1 227 008	153 297	4 045	0	0	1 540 477
TOTAL DA MEDIDA				1 227 008	153 297	4 045	0	0	1 540 477
TOTAL DO PROGRAMA				1 227 008	153 297	4 045	0	0	1 540 477
TOTAL DO MINISTÉRIO				47 543 424	14 119 318	20 717 699	16 677 199	40 204 020	139 261 660
TOTAL GERAL				47 543 424	14 119 318	20 717 699	16 677 199	40 204 020	139 261 660
TOTAL CONSOLIDADO				47 543 424	14 119 318	20 717 699	16 677 199	40 204 020	139 261 660



SECRETARIA REGIONAL DE EQUIPAMENTOS E INFRAESTRUTURAS

Mapa VIII - Investimento por Programas, Medidas, Projetos e Fontes de Financiamento

Ministério/Programa/Medida	Entidade responsável	Ano Início / Ano Fim	Fontes Financiamento	PROGRAMAÇÃO FINANCEIRA PLURIANUAL					
				Execução Anos Anteriores	2020 Pagamentos	2021	2022	Anos Seguintes	TOTAL
SECRETARIA REGIONAL DE EQUIPAMENTOS E INFRAESTRUTURAS									
041 - REFORÇO DA INVESTIGAÇÃO, DESENVOLVIMENTO TECNOLÓGICO E INOVAÇÃO									
001 - FOMENTO DA INOVAÇÃO, DA INVESTIGAÇÃO E DO DESENVOLVIMENTO TECNOLÓGICO									
51221 - REFORÇO E MODERNIZAÇÃO DAS CAPACIDADES LABORATORIAIS DE ENSAIOS DE ENGENHARIA CIVIL - 2ª FASE	LREC	2015 - 2020							
			1. Financ. Nacional	430 216	229 511	0	0	0	659 727
			2. Financ. Comunitário	0	0	0	0	0	0
			3. Financ. Regional	44 247	31 429	0	0	0	75 676
TOTAL DO PROJECTO 51221				474 463	260 940	0	0	0	735 403
TOTAL DA MEDIDA				474 463	260 940	0	0	0	735 403
TOTAL DO PROGRAMA				474 463	260 940	0	0	0	735 403

Mapa VIII - Investimento por Programas, Medidas, Projetos e Fontes de Financiamento

Ministério/Programa/Medida	Entidade responsável	Ano Início / Ano Fim	Fontes Financiamento	PROGRAMAÇÃO FINANCEIRA PLURIANUAL					
				Execução Anos Anteriores	2020 Pagamentos	2021	2022	Anos Seguintes	TOTAL
SECRETARIA REGIONAL DE EQUIPAMENTOS E INFRAESTRUTURAS									
043 - TURISMO, CULTURA E PATRIMONIO									
007 - PROTEÇÃO, CONSERVAÇÃO, VALORIZAÇÃO E QUALIFICAÇÃO DO PATRIMÓNIO CULTURAL, MUSEOLÓGICO E RELIGIOSO									
51152 - BENEFICIAÇÃO E CONSERVAÇÃO DE EQUIPAMENTOS CULTURAIS	DRESC	2014 - 2023	1. Financ. Nacional	407 602	42 668	150 000	150 000	150 000	900 270
TOTAL DO PROJECTO 51152				407 602	42 668	150 000	150 000	150 000	900 270
52245 - REABILITAÇÃO E MODERNIZAÇÃO DO ARQUIVO E BIBLIOTECA REGIONAL	DRESC	2020 - 2023	1. Financ. Nacional	0	240 340	355 000	705 000	547 000	1 847 340
TOTAL DO PROJECTO 52245				0	240 340	355 000	705 000	547 000	1 847 340
52302 - OPRAM184-POUSADA DA JUVENTUDE - RESIDÊNCIA ARTÍSTICA	DRESC	2020 - 2021	1. Financ. Nacional	0	0	50 000	0	0	50 000
			3. Financ. Regional	0	0	183 000	0	0	183 000
TOTAL DO PROJECTO 52302				0	0	233 000	0	0	233 000
52312 - OPRAM129- CONTRATO PROGRAMA DE RECUPERAÇÃO DE FONTENÁRIOS E LAVADOUROS NA PONTA DO SOL	DRESC	2020 - 2020	1. Financ. Nacional	0	0	0	0	0	0
TOTAL DO PROJECTO 52312				0	0	0	0	0	0
TOTAL DA MEDIDA				407 602	283 008	738 000	855 000	697 000	2 980 610
TOTAL DO PROGRAMA				407 602	283 008	738 000	855 000	697 000	2 980 610

Mapa VIII - Investimento por Programas, Medidas, Projetos e Fontes de Financiamento

Ministério/Programa/Medida	Entidade responsável	Ano Início / Ano Fim	Fontes Financiamento	PROGRAMAÇÃO FINANCEIRA PLURIANUAL					
				Execução Anos Anteriores	2020 Pagamentos	2021	2022	Anos Seguintes	TOTAL
SECRETARIA REGIONAL DE EQUIPAMENTOS E INFRAESTRUTURAS									
045 - PROMOÇÃO DOS TRANSPORTES SUSTENTÁVEIS									
012 - MELHORIA DAS ACESSIBILIDADES INTERNAS E EXTERNAS E REFORÇO DA MOBILIDADE									
50317 - VARIANTE A MADALENA DO MAR	DRE	2013 - 2020	1. Financ. Nacional	18 223 556	0	0	0	0	18 223 556
			3. Financ. Regional	20 895 676	0	0	0	0	20 895 676
TOTAL DO PROJECTO 50317				39 119 232	0	0	0	0	39 119 232
50322 - VIA RAPIDA CAMARA DE LOBOS - ESTREITO DE CAMARA DE LOBOS	DRE	2013 - 2023	1. Financ. Nacional	7 063 764	0	0	0	0	7 063 764
			2. Financ. Comunitário	23 743 075	26 370	0	0	0	47 512 520
			3. Financ. Regional	33 162 438	4 654	803 398	803 398	803 398	35 577 286
TOTAL DO PROJECTO 50322				63 969 277	31 023	803 398	803 398	803 398	90 153 569
50364 - VIA EXPRESSO RIBEIRA DE S. JORGE - ARCO DE S. JORGE	DRE	2013 - 2022	1. Financ. Nacional	4 298 890	15 105 572	29 209 953	1 815 965	0	50 430 380
			3. Financ. Regional	1 393 550	0	0	0	0	1 393 550
TOTAL DO PROJECTO 50364				5 692 440	15 105 572	29 209 953	1 815 965	0	51 823 930
50374 - RECONSTRUÇÃO DA ER 203 - CARREIRAS	DRE	2013 - 2022	3. Financ. Regional	0	0	5 596 806	480 996	0	6 077 802
TOTAL DO PROJECTO 50374				0	0	5 596 806	480 996	0	6 077 802
50386 - CONSERVAÇÃO E MANUTENÇÃO EM DIVERSAS ESTRADAS REGIONAIS	DRE	2013 - 2024	1. Financ. Nacional	2 851 482	0	0	0	0	2 851 482
			3. Financ. Regional	6 075 000	903 591	6 882 774	5 805 408	8 866 245	28 533 018
TOTAL DO PROJECTO 50386				8 926 483	903 591	6 882 774	5 805 408	8 866 245	31 384 500

Mapa VIII - Investimento por Programas, Medidas, Projetos e Fontes de Financiamento

Ministério/Programa/Medida	Entidade responsável	Ano Início / Ano Fim	Fontes Financiamento	PROGRAMAÇÃO FINANCEIRA PLURIANUAL					
				Execução Anos Anteriores	2020 Pagamentos	2021	2022	Anos Seguintes	TOTAL
SECRETARIA REGIONAL DE EQUIPAMENTOS E INFRAESTRUTURAS									
045 - PROMOÇÃO DOS TRANSPORTES SUSTENTÁVEIS									
012 - MELHORIA DAS ACESSIBILIDADES INTERNAS E EXTERNAS E REFORÇO DA MOBILIDADE									
50398 - RECONSTRUÇÃO DE PONTES E PONTÕES DAS ESTRADAS REGIONAIS	DRE	2013 - 2022	3. Financ. Regional	0	0	223 667	325 334	0	549 001
TOTAL DO PROJECTO 50398				0	0	223 667	325 334	0	549 001
50409 - RECONSTRUÇÃO DA ER 218 - PICO DAS PEDRAS/ACHADAS DO TEIXEIRA	DRE	2013 - 2021	3. Financ. Regional	0	215 685	3 682 112	0	0	3 897 797
TOTAL DO PROJECTO 50409				0	215 685	3 682 112	0	0	3 897 797
50426 - NOVA LIGAÇÃO VASCO GIL - FUNDOA, A COTA 500	DRE	2013 - 2023	1. Financ. Nacional	9 736 577	0	0	0	0	9 736 577
			3. Financ. Regional	5 212 104	0	1 419 686	1 419 686	1 419 686	9 471 162
TOTAL DO PROJECTO 50426				14 948 680	0	1 419 686	1 419 686	1 419 686	19 207 738
50730 - MODERNIZAÇÃO, CONSTRUÇÃO E GESTÃO DE INFRAESTRUTURAS RODOVIARIAS	DRE	2013 - 2029	3. Financ. Regional	975 083 113	74 434 245	80 536 234	78 258 674	367 834 007	1 576 146 273
TOTAL DO PROJECTO 50730				975 083 113	74 434 245	80 536 234	78 258 674	367 834 007	1 576 146 273
50794 - VIA EXPRESSO MACHICO- FAIAL	DRPRGOP	2013 - 2020	1. Financ. Nacional	25 623	0	0	0	0	25 623
			3. Financ. Regional	35 825 590	0	0	0	0	35 825 590
TOTAL DO PROJECTO 50794				35 851 214	0	0	0	0	35 851 214

Mapa VIII - Investimento por Programas, Medidas, Projetos e Fontes de Financiamento

Ministério/Programa/Medida	Entidade responsável	Ano Início / Ano Fim	Fontes Financiamento	PROGRAMAÇÃO FINANCEIRA PLURIANUAL					
				Execução Anos Anteriores	2020 Pagamentos	2021	2022	Anos Seguintes	TOTAL
SECRETARIA REGIONAL DE EQUIPAMENTOS E INFRAESTRUTURAS									
045 - PROMOÇÃO DOS TRANSPORTES SUSTENTÁVEIS									
012 - MELHORIA DAS ACESSIBILIDADES INTERNAS E EXTERNAS E REFORÇO DA MOBILIDADE									
50945 - CONSTRUÇÃO DA SAÍDA LESTE DO FUNCHAL	DRE	2013 - 2020	1. Financ. Nacional	24 400	0	0	0	0	24 400
			3. Financ. Regional	0	0	0	0	0	0
TOTAL DO PROJECTO 50945				24 400	0	0	0	0	24 400
50948 - SERVIÇOS DE REPRESENTAÇÃO JURÍDICA PARA A DRE	DRE	2013 - 2023	3. Financ. Regional	151 102	2 800	250 000	250 000	250 000	903 902
TOTAL DO PROJECTO 50948				151 102	2 800	250 000	250 000	250 000	903 902
50979 - ACESSO OESTE A CIRCULAR A CIDADE DO FUNCHAL A COTA 200	DRE	2014 - 2020	1. Financ. Nacional	849 494	3 349 175	0	0	0	4 198 668
			3. Financ. Regional	0	0	0	0	0	0
TOTAL DO PROJECTO 50979				849 494	3 349 175	0	0	0	4 198 668
50980 - ACESSO OESTE A LIGACÃO AO PORTO DO FUNCHAL	DRE	2014 - 2020	1. Financ. Nacional	325 781	1 254 325	0	0	0	1 580 106
			3. Financ. Regional	0	0	0	0	0	0
TOTAL DO PROJECTO 50980				325 781	1 254 325	0	0	0	1 580 106
50981 - BENEFICIAÇÃO DE TRACADO ER 101, S. VICENTE / PORTO MONIZ - 3.ª FASE - TUNEIS	DRE	2014 - 2021	3. Financ. Regional	0	0	0	0	0	0
TOTAL DO PROJECTO 50981				0	0	0	0	0	0

Mapa VIII - Investimento por Programas, Medidas, Projetos e Fontes de Financiamento

Ministério/Programa/Medida	Entidade responsável	Ano Início / Ano Fim	Fontes Financiamento	PROGRAMAÇÃO FINANCEIRA PLURIANUAL					
				Execução Anos Anteriores	2020 Pagamentos	2021	2022	Anos Seguintes	TOTAL
SECRETARIA REGIONAL DE EQUIPAMENTOS E INFRAESTRUTURAS									
045 - PROMOÇÃO DOS TRANSPORTES SUSTENTÁVEIS									
012 - MELHORIA DAS ACESSIBILIDADES INTERNAS E EXTERNAS E REFORÇO DA MOBILIDADE									
50982 - VARIANTE A ER 104 NA VILA DA RIBEIRA BRAVA - 2.ª FASE - TROCO II	DRE	2014 - 2022	3. Financ. Regional	24 400	0	1 636 310	1 136 310	0	2 797 020
TOTAL DO PROJECTO 50982				24 400	0	1 636 310	1 136 310	0	2 797 020
50983 - LIGACAO EM VIA EXPRESSO AO PORTO DO FUNCHAL	DRE	2014 - 2022	1. Financ. Nacional 3. Financ. Regional	0	0	0	0	0	0
				24 400	0	1 831 003	1 331 002	0	3 186 405
TOTAL DO PROJECTO 50983				24 400	0	1 831 003	1 331 002	0	3 186 405
50987 - RECONSTRUCAO DA ER 102 - CAMACHA / SANTO	DRE	2014 - 2020	3. Financ. Regional	4 020 616	3 149	0	0	0	4 023 765
TOTAL DO PROJECTO 50987				4 020 616	3 149	0	0	0	4 023 765
50989 - RECONSTRUÇÃO DA ER 209 - SALOES / BARREIRO	DRE	2014 - 2021	3. Financ. Regional	0	0	2 467 890	0	0	2 467 890
TOTAL DO PROJECTO 50989				0	0	2 467 890	0	0	2 467 890
50991 - VIA EXPRESSO BOAVENTURA - SAO VICENTE	DRE	2014 - 2020	1. Financ. Nacional 3. Financ. Regional	26 685 690	0	0	0	0	26 685 690
				6 508 394	0	0	0	0	6 508 394
TOTAL DO PROJECTO 50991				33 194 084	0	0	0	0	33 194 084
51278 - VIA EXPRESSO FAJA DA OVELHA - PONTA DO PARCO	DRE	2015 - 2021	1. Financ. Nacional	28 262 609	9 570 315	5 096 924	0	0	42 929 848
TOTAL DO PROJECTO 51278				28 262 609	9 570 315	5 096 924	0	0	42 929 848

Mapa VIII - Investimento por Programas, Medidas, Projetos e Fontes de Financiamento

Ministério/Programa/Medida	Entidade responsável	Ano Início / Ano Fim	Fontes Financiamento	PROGRAMAÇÃO FINANCEIRA PLURIANUAL					
				Execução Anos Anteriores	2020 Pagamentos	2021	2022	Anos Seguintes	TOTAL
SECRETARIA REGIONAL DE EQUIPAMENTOS E INFRAESTRUTURAS									
045 - PROMOÇÃO DOS TRANSPORTES SUSTENTÁVEIS									
012 - MELHORIA DAS ACESSIBILIDADES INTERNAS E EXTERNAS E REFORÇO DA MOBILIDADE									
51882 - LIGAÇÃO DO JARDIM DA SERRA À VIA RÁPIDA	DRE	2018 - 2022	1. Financ. Nacional	9 089	90 738	11 679 970	3 712 891	0	15 492 688
TOTAL DO PROJECTO 51882				9 089	90 738	11 679 970	3 712 891	0	15 492 688
51991 - LIGAÇÃO AO RIBEIRO DA ALFORRA E LIMOEIRO- CÂMARA DE LOBOS	DRESC	2018 - 2020	1. Financ. Nacional	1 816 202	600 120	0	0	0	2 416 322
TOTAL DO PROJECTO 51991				1 816 202	600 120	0	0	0	2 416 322
52019 - LIGAÇÃO RODOVIÁRIA DO JARDIM DA SERRA AO CÚRRAL DAS FREIRAS	DRE	2019 - 2021	1. Financ. Nacional	0	0	48 800	0	0	48 800
TOTAL DO PROJECTO 52019				0	0	48 800	0	0	48 800
52117 - VARIANTE À ER 104 - MEIA LÉGUA	DRE	2020 - 2021	3. Financ. Regional	0	0	18 300	0	0	18 300
TOTAL DO PROJECTO 52117				0	0	18 300	0	0	18 300
52160 - DUPLICAÇÃO DA PLATAFORMA ENTRE A RIBEIRA BRAVA E A PONTA DO SOL	DRE	2020 - 2021	3. Financ. Regional	0	0	329 400	0	0	329 400
TOTAL DO PROJECTO 52160				0	0	329 400	0	0	329 400
52161 - REFORMULAÇÃO DO NÓ DA BOA NOVA	DRE	2020 - 2021	3. Financ. Regional	0	0	166 530	0	0	166 530
TOTAL DO PROJECTO 52161				0	0	166 530	0	0	166 530

Mapa VIII - Investimento por Programas, Medidas, Projetos e Fontes de Financiamento

Ministério/Programa/Medida	Entidade responsável	Ano Início / Ano Fim	Fontes Financiamento	PROGRAMAÇÃO FINANCEIRA PLURIANUAL					
				Execução Anos Anteriores	2020 Pagamentos	2021	2022	Anos Seguintes	TOTAL
SECRETARIA REGIONAL DE EQUIPAMENTOS E INFRAESTRUTURAS									
045 - PROMOÇÃO DOS TRANSPORTES SUSTENTÁVEIS									
012 - MELHORIA DAS ACESSIBILIDADES INTERNAS E EXTERNAS E REFORÇO DA MOBILIDADE									
52162 - REFORMULAÇÃO DO NÓ DO CORTADO	DRE	2020 - 2021	3. Financ. Regional	0	0	96 625	0	0	96 625
TOTAL DO PROJECTO 52162				0	0	96 625	0	0	96 625
52163 - CONSTRUÇÃO DO NÓ DA PENTEADA	DRE	2020 - 2021	3. Financ. Regional	0	0	96 625	0	0	96 625
TOTAL DO PROJECTO 52163				0	0	96 625	0	0	96 625
TOTAL DA MEDIDA				1 212 292 615	105 560 738	152 073 007	95 339 664	379 173 336	1 968 182 435

Mapa VIII - Investimento por Programas, Medidas, Projetos e Fontes de Financiamento

Ministério/Programa/Medida	Entidade responsável	Ano Início / Ano Fim	Fontes Financiamento	PROGRAMAÇÃO FINANCEIRA PLURIANUAL					
				Execução Anos Anteriores	2020 Pagamentos	2021	2022	Anos Seguintes	TOTAL
SECRETARIA REGIONAL DE EQUIPAMENTOS E INFRAESTRUTURAS									
045 - PROMOÇÃO DOS TRANSPORTES SUSTENTÁVEIS									
013 - MELHORIA DA SEGURANÇA E DA OPERACIONALIDADE DAS INFRAESTRUTURAS E DOS EQUIPAMENTOS									
50313 - REFORMULAÇÃO DO NO DA PESTANA JUNIOR	DRE	2013 - 2022	3. Financ. Regional	0	0	128 100	27 450	0	155 550
TOTAL DO PROJECTO 50313				0	0	128 100	27 450	0	155 550
50315 - REFORMULAÇÃO DO NO DO CAMPANARIO	DRE	2013 - 2022	1. Financ. Nacional	0	0	0	0	0	0
			3. Financ. Regional	58 461	0	2 300 636	162 393	0	2 521 490
TOTAL DO PROJECTO 50315				58 461	0	2 300 636	162 393	0	2 521 490
50318 - REFORMULAÇÃO DO NO DA CANCELA	DRE	2013 - 2021	1. Financ. Nacional	0	0	0	0	0	0
			3. Financ. Regional	0	0	1 234 595	0	0	1 234 595
TOTAL DO PROJECTO 50318				0	0	1 234 595	0	0	1 234 595
50400 - RECONSTRUÇÃO DA ER 223 ENTRE O ESTREITO DA CALHETA E O JARDIM DO MAR	DRE	2013 - 2021	2. Financ. Comunitário	121 587	0	7 377 383	0	0	7 498 970
			3. Financ. Regional	475 042	2 118 251	9 292 320	0	0	11 885 612
TOTAL DO PROJECTO 50400				596 629	2 118 251	16 669 703	0	0	19 384 582
50990 - RECONSTRUÇÃO DE UM TROCO DA ER 220, BOAVENTURA / LOMBO DO URZAL. FALCA	DRE	2014 - 2020	1. Financ. Nacional	1 298 151	0	0	0	0	1 298 151
			3. Financ. Regional	0	0	0	0	0	0
TOTAL DO PROJECTO 50990				1 298 151	0	0	0	0	1 298 151

Mapa VIII - Investimento por Programas, Medidas, Projetos e Fontes de Financiamento

Ministério/Programa/Medida	Entidade responsável	Ano Início / Ano Fim	Fontes Financiamento	PROGRAMAÇÃO FINANCEIRA PLURIANUAL					
				Execução Anos Anteriores	2020 Pagamentos	2021	2022	Anos Seguintes	TOTAL
SECRETARIA REGIONAL DE EQUIPAMENTOS E INFRAESTRUTURAS									
045 - PROMOÇÃO DOS TRANSPORTES SUSTENTÁVEIS									
013 - MELHORIA DA SEGURANÇA E DA OPERACIONALIDADE DAS INFRAESTRUTURAS E DOS EQUIPAMENTOS									
51165 - RECONSTRUÇÃO DE PASSAGENS HIDRAULICAS E MUROS DE SUPORTE NA E.R 110 - TROÇO SANTO ANTONIO DA SERRA - REFERTA	DRE	2014 - 2020							
			1. Financ. Nacional	1 303 692	5 617	0	0	0	1 309 309
			2. Financ. Comunitário	2 497 374	31 832	0	0	0	2 529 206
			3. Financ. Regional	23	0	0	0	0	23
TOTAL DO PROJECTO 51165				3 801 089	37 450	0	0	0	3 838 539
51250 - ESTABILIZAÇÃO DA ER 205 PALHEIRO FERREIRO	DRE	2015 - 2020							
			3. Financ. Regional	1 302 640	1 229	0	0	0	1 303 869
TOTAL DO PROJECTO 51250				1 302 640	1 229	0	0	0	1 303 869
51253 - ESTABILIZAÇÃO DA ER 231 QUINTA GRANDE	DRE	2015 - 2020							
			3. Financ. Regional	1 137 550	4 881	0	0	0	1 142 431
TOTAL DO PROJECTO 51253				1 137 550	4 881	0	0	0	1 142 431
51256 - REABILITAÇÃO DOS EQUIPAMENTOS DO TUNEL DO CANIÇAL	DRE	2015 - 2021							
			3. Financ. Regional	0	5 978	906 914	0	0	912 892
TOTAL DO PROJECTO 51256				0	5 978	906 914	0	0	912 892
51380 - CONSERVAÇÃO CORRENTE POR CONTRATO - REDE VIARIA REGIONAL	DRE	2016 - 2021							
			1. Financ. Nacional	3 187 356	2 193 562	1 451 425	0	0	6 832 342
TOTAL DO PROJECTO 51380				3 187 356	2 193 562	1 451 425	0	0	6 832 342

Mapa VIII - Investimento por Programas, Medidas, Projetos e Fontes de Financiamento

Ministério/Programa/Medida	Entidade responsável	Ano Início / Ano Fim	Fontes Financiamento	PROGRAMAÇÃO FINANCEIRA PLURIANUAL					
				Execução Anos Anteriores	2020 Pagamentos	2021	2022	Anos Seguintes	TOTAL
SECRETARIA REGIONAL DE EQUIPAMENTOS E INFRAESTRUTURAS									
045 - PROMOÇÃO DOS TRANSPORTES SUSTENTÁVEIS									
013 - MELHORIA DA SEGURANÇA E DA OPERACIONALIDADE DAS INFRAESTRUTURAS E DOS EQUIPAMENTOS									
51385 - BENEFICIAÇÃO DO TUNEL ENG.º DUARTE PACHECO	DRE	2016 - 2020	1. Financ. Nacional	3 750 290	1 328	0	0	0	3 751 618
TOTAL DO PROJECTO 51385				3 750 290	1 328	0	0	0	3 751 618
51533 - ESTABILIZAÇÃO DA MARGEM ESQUERDA DA RIBEIRA DO JUNÇAL, ONDE ESTA IMPLANTADA A ER 110- PORTO DA CRUZ	DRE	2016 - 2020	1. Financ. Nacional	2 546 862	1 695	0	0	0	2 548 556
			2. Financ. Comunitário	6 663 109	5 084	0	0	0	6 668 193
			3. Financ. Regional	12 165	0	0	0	0	12 165
TOTAL DO PROJECTO 51533				9 222 135	6 778	0	0	0	9 228 913
51704 - ESTRUTURAS PORTICADAS DE PROTEÇÃO A ER 101 - SEIXAL	DRE	2017 - 2021	1. Financ. Nacional	0	7 320	717 448	0	0	724 768
			2. Financ. Comunitário	0	0	3 603 377	0	0	3 603 377
			3. Financ. Regional	0	0	0	0	0	0
TOTAL DO PROJECTO 51704				0	7 320	4 320 825	0	0	4 328 145
51707 - ESTABILIZAÇÃO DE TALUDE NA ER 107 CULMEAL - CURRAL DAS FREIRAS	DRE	2017 - 2021	1. Financ. Nacional	31 474	26 281	470 975	0	0	528 730
			2. Financ. Comunitário	0	0	2 329 206	0	0	2 329 206
			3. Financ. Regional	0	0	0	0	0	0
TOTAL DO PROJECTO 51707				31 474	26 281	2 800 181	0	0	2 857 936

Mapa VIII - Investimento por Programas, Medidas, Projetos e Fontes de Financiamento

Ministério/Programa/Medida	Entidade responsável	Ano Início / Ano Fim	Fontes Financiamento	PROGRAMAÇÃO FINANCEIRA PLURIANUAL					
				Execução Anos Anteriores	2020 Pagamentos	2021	2022	Anos Seguintes	TOTAL
SECRETARIA REGIONAL DE EQUIPAMENTOS E INFRAESTRUTURAS									
045 - PROMOÇÃO DOS TRANSPORTES SUSTENTÁVEIS									
013 - MELHORIA DA SEGURANÇA E DA OPERACIONALIDADE DAS INFRAESTRUTURAS E DOS EQUIPAMENTOS									
51850 - PREVENÇÃO E MITIGAÇÃO DO RISCO DE DERROCADA NA ER104 MEIA LÉGUA	DRE	2017 - 2021							
			1. Financ. Nacional	83 570	27 450	274 051	0	0	385 071
			2. Financ. Comunitário	0	0	1 349 581	0	0	1 349 581
TOTAL DO PROJECTO 51850				83 570	27 450	1 623 632	0	0	1 734 652
51851 - PREVENÇÃO E MITIGAÇÃO DO RISCO DE DERROCADA NA ER110 CASAS PRÓXIMAS - PORTO DA CRUZ	DRE	2017 - 2021							
			1. Financ. Nacional	23 229	12 407	73 267	0	0	108 903
			2. Financ. Comunitário	0	0	356 308	0	0	356 308
TOTAL DO PROJECTO 51851				23 229	12 407	429 575	0	0	465 211
51852 - PREVENÇÃO E MITIGAÇÃO DO RISCO DE DERROCADA NA ER103 CABOUÇO	DRE	2017 - 2021							
			1. Financ. Nacional	8 235	0	1 115 326	0	0	1 123 561
			2. Financ. Comunitário	0	0	5 672 462	0	0	5 672 462
TOTAL DO PROJECTO 51852				8 235	0	6 787 788	0	0	6 796 023
51853 - PREVENÇÃO E MITIGAÇÃO DO RISCO DE DERROCADA NA ER103 CRUZINHAS	DRE	2017 - 2021							
			1. Financ. Nacional	35 344	28 670	398 047	0	0	462 061
			2. Financ. Comunitário	0	0	2 078 665	0	0	2 078 665
TOTAL DO PROJECTO 51853				35 344	28 670	2 476 712	0	0	2 540 726

Mapa VIII - Investimento por Programas, Medidas, Projetos e Fontes de Financiamento

Ministério/Programa/Medida	Entidade responsável	Ano Início / Ano Fim	Fontes Financiamento	PROGRAMAÇÃO FINANCEIRA PLURIANUAL					
				Execução Anos Anteriores	2020 Pagamentos	2021	2022	Anos Seguintes	TOTAL
SECRETARIA REGIONAL DE EQUIPAMENTOS E INFRAESTRUTURAS									
045 - PROMOÇÃO DOS TRANSPORTES SUSTENTÁVEIS									
013 - MELHORIA DA SEGURANÇA E DA OPERACIONALIDADE DAS INFRAESTRUTURAS E DOS EQUIPAMENTOS									
51855 - PREVENÇÃO E MITIGAÇÃO DO RISCO DE DERROCADAS NA ER103 DEGOLADA	DRE	2017 - 2021							
			1. Financ. Nacional	48 917	33 449	407 521	0	0	489 886
			2. Financ. Comunitário	0	0	2 000 890	0	0	2 000 890
TOTAL DO PROJECTO 51855				48 917	33 449	2 408 411	0	0	2 490 776
51856 - PREVENÇÃO E MITIGAÇÃO DO RISCO DE DERROCADAS NA ER110 LOMBO DAS FAIAS	DRE	2017 - 2021							
			1. Financ. Nacional	16 470	8 235	37 046	0	0	61 751
			2. Financ. Comunitário	0	0	182 191	0	0	182 191
TOTAL DO PROJECTO 51856				16 470	8 235	219 237	0	0	243 942
51857 - PREVENÇÃO E MITIGAÇÃO DO RISCO DE DERROCADAS NA ER110 LONGUEIRA	DRE	2017 - 2021							
			1. Financ. Nacional	59 194	32 940	305 038	0	0	397 172
			2. Financ. Comunitário	0	0	1 483 822	0	0	1 483 822
TOTAL DO PROJECTO 51857				59 194	32 940	1 788 860	0	0	1 880 994
51858 - PREVENÇÃO E MITIGAÇÃO DO RISCO DE DERROCADAS NA ER110 SERRADO	DRE	2017 - 2021							
			1. Financ. Nacional	30 500	16 470	121 796	0	0	168 766
			2. Financ. Comunitário	0	0	591 138	0	0	591 138
TOTAL DO PROJECTO 51858				30 500	16 470	712 934	0	0	759 904

Mapa VIII - Investimento por Programas, Medidas, Projetos e Fontes de Financiamento

Ministério/Programa/Medida	Entidade responsável	Ano Início / Ano Fim	Fontes Financiamento	PROGRAMAÇÃO FINANCEIRA PLURIANUAL					
				Execução Anos Anteriores	2020 Pagamentos	2021	2022	Anos Seguintes	TOTAL
SECRETARIA REGIONAL DE EQUIPAMENTOS E INFRAESTRUTURAS									
045 - PROMOÇÃO DOS TRANSPORTES SUSTENTÁVEIS									
013 - MELHORIA DA SEGURANÇA E DA OPERACIONALIDADE DAS INFRAESTRUTURAS E DOS EQUIPAMENTOS									
51873 - PREVENÇÃO E MITIGAÇÃO DO RISCO DE DERROCADAS NAS ESCARPAS SOBRANCEIRAS AO TÚNEL JOÃO ABEL DE FREITAS E NA ER 118 - TROÇO DE LIGAÇÃO À VIA RÁPIDA	DRE	2018 - 2020							
			2. Financ. Comunitário	11 588 379	1 604 764	0	0	0	13 193 143
			3. Financ. Regional	2 255 577	314 439	0	0	0	2 570 016
TOTAL DO PROJECTO 51873				13 843 956	1 919 203	0	0	0	15 763 159
51881 - RECONVERSÃO DA ILUMINAÇÃO PÚBLICA NA REDE VIÁRIA REGIONAL	DRE	2018 - 2020							
			1. Financ. Nacional	113 019	0	0	0	0	113 019
			3. Financ. Regional	516 145	0	0	0	0	516 145
TOTAL DO PROJECTO 51881				629 164	0	0	0	0	629 164
51891 - REABILITAÇÃO DAS ESTRUTURAS DE SUPORTE DA PLATAFORMA RODOVIÁRIA DA ER 101-SANTA CRUZ	DRE	2018 - 2022							
			1. Financ. Nacional	0	65 196	1 468 339	503 145	0	2 036 680
TOTAL DO PROJECTO 51891				0	65 196	1 468 339	503 145	0	2 036 680
52016 - REFORMULAÇÃO DE ENTRONCAMENTO NA ER 120 E ACESSOS - PORTO SANTO	DRE	2019 - 2020							
			1. Financ. Nacional	318 760	417 672	0	0	0	736 433
TOTAL DO PROJECTO 52016				318 760	417 672	0	0	0	736 433
52017 - ER 204 - FIGUEIRINHAS. REFORMULAÇÃO DE 2 ENTRONCAMENTOS	DRE	2019 - 2021							
			1. Financ. Nacional	489 008	503 525	193 779	0	0	1 186 312
TOTAL DO PROJECTO 52017				489 008	503 525	193 779	0	0	1 186 312

Mapa VIII - Investimento por Programas, Medidas, Projetos e Fontes de Financiamento

Ministério/Programa/Medida	Entidade responsável	Ano Início / Ano Fim	Fontes Financiamento	PROGRAMAÇÃO FINANCEIRA PLURIANUAL					
				Execução Anos Anteriores	2020 Pagamentos	2021	2022	Anos Seguintes	TOTAL
SECRETARIA REGIONAL DE EQUIPAMENTOS E INFRAESTRUTURAS									
045 - PROMOÇÃO DOS TRANSPORTES SUSTENTÁVEIS									
013 - MELHORIA DA SEGURANÇA E DA OPERACIONALIDADE DAS INFRAESTRUTURAS E DOS EQUIPAMENTOS									
52031 - EQUIPAMENTOS DE SEGURANÇA ATIVA EM TÚNEIS	DRE	2019 - 2021							
			1. Financ. Nacional	0	0	0	0	0	0
			3. Financ. Regional	0	714 920	110 461	0	0	825 381
TOTAL DO PROJECTO 52031				0	714 920	110 461	0	0	825 381
52032 - REABILITAÇÃO DE PAVIMENTOS DE ESTRADAS REGIONAIS	DRE	2019 - 2024							
			1. Financ. Nacional	0	0	0	0	0	0
			3. Financ. Regional	0	0	622 200	622 200	1 244 400	2 488 800
TOTAL DO PROJECTO 52032				0	0	622 200	622 200	1 244 400	2 488 800
52088 - RECONSTRUÇÃO DA ER 219 - ILHA SANTANA	DRE	2019 - 2020							
			3. Financ. Regional	0	460 243	0	0	0	460 243
TOTAL DO PROJECTO 52088				0	460 243	0	0	0	460 243
52118 - ESTABILIZAÇÃO DA ER 222 - RIBEIRA BRAVA	DRE	2020 - 2021							
			1. Financ. Nacional	0	0	0	0	0	0
			3. Financ. Regional	0	0	3 797 290	0	0	3 797 290
TOTAL DO PROJECTO 52118				0	0	3 797 290	0	0	3 797 290
52119 - PREVENÇÃO E MITIGAÇÃO DO RISCO DE DERROCADAS NAS ESCARPAS SOBRANCEIRAS À E.R. 101 - SEIXAL (VE2 - T. JOÃO DELGADO)	DRE	2020 - 2021							
			3. Financ. Regional	0	0	18 300	0	0	18 300
TOTAL DO PROJECTO 52119				0	0	18 300	0	0	18 300

Mapa VIII - Investimento por Programas, Medidas, Projetos e Fontes de Financiamento

Ministério/Programa/Medida	Entidade responsável	Ano Início / Ano Fim	Fontes Financiamento	PROGRAMAÇÃO FINANCEIRA PLURIANUAL					
				Execução Anos Anteriores	2020 Pagamentos	2021	2022	Anos Seguintes	TOTAL
SECRETARIA REGIONAL DE EQUIPAMENTOS E INFRAESTRUTURAS									
045 - PROMOÇÃO DOS TRANSPORTES SUSTENTÁVEIS									
013 - MELHORIA DA SEGURANÇA E DA OPERACIONALIDADE DAS INFRAESTRUTURAS E DOS EQUIPAMENTOS									
52120 - REQUALIFICAÇÃO DA ER 204	DRE	2020 - 2021	3. Financ. Regional	0	0	136 600	0	0	136 600
TOTAL DO PROJECTO 52120				0	0	136 600	0	0	136 600
52121 - CRIAÇÃO DE CIRCUITOS COM INTERESSE TURÍSTICO (PAMUS-RAM)	DRE	2020 - 2023	3. Financ. Regional	0	0	7 674 380	7 674 380	53 720 650	69 069 410
TOTAL DO PROJECTO 52121				0	0	7 674 380	7 674 380	53 720 650	69 069 410
52164 - REQUALIFICAÇÃO DA ER 211 - TROÇO SÃO VICENTE/SAÍDA VE1	DRE	2020 - 2021	3. Financ. Regional	0	0	36 600	0	0	36 600
TOTAL DO PROJECTO 52164				0	0	36 600	0	0	36 600
52273 - SERVIÇOS DE CONCEÇÃO E MONITORIZAÇÃO DE TÚNEIS DA REDE RODOVIÁRIA REGIONAL	DRE	2020 - 2022	3. Financ. Regional	0	0	141 602	41 602	0	183 204
TOTAL DO PROJECTO 52273				0	0	141 602	41 602	0	183 204
TOTAL DA MEDIDA				39 972 121	8 643 439	60 459 079	9 031 170	54 965 050	173 070 858
TOTAL DO PROGRAMA				1 252 264 736	114 204 177	212 532 086	104 370 834	434 138 386	2 141 253 294

Mapa VIII - Investimento por Programas, Medidas, Projetos e Fontes de Financiamento

Ministério/Programa/Medida	Entidade responsável	Ano Início / Ano Fim	Fontes Financiamento	PROGRAMAÇÃO FINANCEIRA PLURIANUAL					
				Execução Anos Anteriores	2020 Pagamentos	2021	2022	Anos Seguintes	TOTAL
SECRETARIA REGIONAL DE EQUIPAMENTOS E INFRAESTRUTURAS									
046 - ENSINO, COMPETENCIAS E APRENDIZAGEM AO LONGO DA VIDA									
016 - GESTAO EFICIENTE DO SIST. EDUCAT-PROFISSIONAL E DAS INFRA. EDUCATIVAS FORMATIVAS DESPORTIVAS RECREIO									
50358 - BENEFICIAÇÃO CONSERVAÇÃO DE ESCOLAS	DRESC	2013 - 2023							
			1. Financ. Nacional	2 250 022	496 056	2 500 000	2 500 000	2 500 000	10 246 077
			3. Financ. Regional	25 311	16 755	0	0	0	42 066
TOTAL DO PROJECTO 50358				2 275 332	512 811	2 500 000	2 500 000	2 500 000	10 288 143
50936 - OUTRAS INFRA-ESTRUTURAS DESPORTIVAS E DE RECREIO	DRESC	2013 - 2023							
			1. Financ. Nacional	1 173 659	0	500 000	500 000	500 000	2 673 659
			3. Financ. Regional	0	239 712	0	0	0	239 712
TOTAL DO PROJECTO 50936				1 173 659	239 712	500 000	500 000	500 000	2 913 371
51153 - AQUISIÇÃO DE EQUIPAMENTOS ESCOLARES	DRESC	2014 - 2023							
			1. Financ. Nacional	259 231	85 635	150 000	150 000	150 000	794 866
TOTAL DO PROJECTO 51153				259 231	85 635	150 000	150 000	150 000	794 866
51333 - BENEFICIAÇÃO E CONSERVAÇÃO DE CRECHES E JARDINS DE INFANCIA	DRESC	2015 - 2023							
			1. Financ. Nacional	135 640	60 954	50 000	50 000	50 000	346 594
TOTAL DO PROJECTO 51333				135 640	60 954	50 000	50 000	50 000	346 594
51359 - ESCOLA BÁSICA E SECUNDÁRIA DA RIBEIRA BRAVA	DRESC	2015 - 2021							
			1. Financ. Nacional	409 251	387 372	504 478	0	0	1 301 102
			2. Financ. Comunitário	2 181 169	2 125 842	2 292 041	0	0	6 599 052
TOTAL DO PROJECTO 51359				2 590 420	2 513 215	2 796 519	0	0	7 900 154

Mapa VIII - Investimento por Programas, Medidas, Projetos e Fontes de Financiamento

Ministério/Programa/Medida	Entidade responsável	Ano Início / Ano Fim	Fontes Financiamento	PROGRAMAÇÃO FINANCEIRA PLURIANUAL					
				Execução Anos Anteriores	2020 Pagamentos	2021	2022	Anos Seguintes	TOTAL
SECRETARIA REGIONAL DE EQUIPAMENTOS E INFRAESTRUTURAS									
046 - ENSINO, COMPETENCIAS E APRENDIZAGEM AO LONGO DA VIDA									
016 - GESTAO EFICIENTE DO SIST. EDUCAT-PROFISSIONAL E DAS INFRA. EDUCATIVAS FORMATIVAS DESPORTIVAS RECREIO									
51548 - ESCOLA BÁSICA DO 2º E 3º CICLO E SECUNDÁRIA DO PORTO SANTO	DRESC	2016 - 2020							
			1. Financ. Nacional	919 540	9 569	0	0	0	929 109
			2. Financ. Comunitário	5 160 086	54 222	0	0	0	5 214 308
TOTAL DO PROJECTO 51548				6 079 626	63 791	0	0	0	6 143 417
51953 - BENEFICIAÇÃO/CONSERVAÇÃO DE PAVILHÕES GIMNODESPORTIVOS, POLIDESPORTIVOS E OUTRAS INFRAESTRUTURAS DESPORTIVAS EM ESTABELECIMENTOS DE ENSINO	DRESC	2018 - 2023							
			1. Financ. Nacional	672 408	216 780	112 010	50 000	50 000	1 101 198
			3. Financ. Regional	2 805	0	0	0	0	2 805
TOTAL DO PROJECTO 51953				675 214	216 780	112 010	50 000	50 000	1 104 003
51985 - AQUISIÇÃO DE EQUIPAMENTOS DESPORTIVOS PARA ESTABELECIMENTOS DE ENSINO	DRESC	2018 - 2023							
			1. Financ. Nacional	57 072	146 784	100 000	100 000	100 000	503 856
TOTAL DO PROJECTO 51985				57 072	146 784	100 000	100 000	100 000	503 856
52049 - REABILITAÇÃO DA ESCOLA BÁSICA DOS 2º E 3º CICLOS E SECUNDÁRIA DO ESTREITO DE CÂMARA DE LOBOS	DRESC	2019 - 2020							
			1. Financ. Nacional	7 102	355 451	0	0	0	362 553
			2. Financ. Comunitário	40 244	877 905	0	0	0	918 149
TOTAL DO PROJECTO 52049				47 346	1 233 356	0	0	0	1 280 702

Mapa VIII - Investimento por Programas, Medidas, Projetos e Fontes de Financiamento

Ministério/Programa/Medida	Entidade responsável	Ano Início / Ano Fim	Fontes Financiamento	PROGRAMAÇÃO FINANCEIRA PLURIANUAL					
				Execução Anos Anteriores	2020 Pagamentos	2021	2022	Anos Seguintes	TOTAL
SECRETARIA REGIONAL DE EQUIPAMENTOS E INFRAESTRUTURAS									
046 - ENSINO, COMPETENCIAS E APRENDIZAGEM AO LONGO DA VIDA									
016 - GESTAO EFICIENTE DO SIST. EDUCAT-PROFISSIONAL E DAS INFRA. EDUCATIVAS FORMATIVAS DESPORTIVAS RECREIO									
52050 - REABILITAÇÃO DA ESCOLA BÁSICA DOS 2º E 3º CICLOS E SECUNDÁRIA ÂNGELO AUGUSTO DA SILVA	DRESC	2019 - 2022							
			1. Financ. Nacional	0	0	2 550 000	0	0	2 550 000
			2. Financ. Comunitário	0	0	0	0	0	0
			3. Financ. Regional	0	0	107 200	14 650	0	121 850
TOTAL DO PROJECTO 52050				0	0	2 657 200	14 650	0	2 671 850
52051 - PAVILHÃO GIMNODESPORTIVO DO ESTREITO DE CÂMARA DE LOBOS	DRESC	2019 - 2021							
			1. Financ. Nacional	0	15 372	1 774 612	0	0	1 789 984
TOTAL DO PROJECTO 52051				0	15 372	1 774 612	0	0	1 789 984
52052 - EXECUÇÃO DE COBERTURA DE POLIDESPORTIVOS DE ESCOLA BÁSICAS	DRESC	2019 - 2022							
			1. Financ. Nacional	0	371 435	15 850	100 000	0	487 285
			2. Financ. Comunitário	0	328 881	47 850	0	0	376 731
TOTAL DO PROJECTO 52052				0	700 316	63 700	100 000	0	864 016
52054 - ESCOLA BÁSICA DOS 2º E 3º CICLOS BARTOLOMEU PERESTRELO - SALAS DO PRÉ-ESCOLAR	DRESC	2019 - 2021							
			1. Financ. Nacional	0	0	1 830 000	0	0	1 830 000
			2. Financ. Comunitário	0	0	0	0	0	0
TOTAL DO PROJECTO 52054				0	0	1 830 000	0	0	1 830 000

Mapa VIII - Investimento por Programas, Medidas, Projetos e Fontes de Financiamento

Ministério/Programa/Medida	Entidade responsável	Ano Início / Ano Fim	Fontes Financiamento	PROGRAMAÇÃO FINANCEIRA PLURIANUAL					
				Execução Anos Anteriores	2020 Pagamentos	2021	2022	Anos Seguintes	TOTAL
SECRETARIA REGIONAL DE EQUIPAMENTOS E INFRAESTRUTURAS									
046 - ENSINO, COMPETENCIAS E APRENDIZAGEM AO LONGO DA VIDA									
016 - GESTAO EFICIENTE DO SIST. EDUCAT-PROFISSIONAL E DAS INFRA. EDUCATIVAS FORMATIVAS DESPORTIVAS RECREIO									
52097 - ESCOLA BÁSICA E SECUNDÁRIA DA RIBEIRA BRAVA - EQUIPAMENTO GIMNODESPORTIVO	DRESC	2019 - 2021							
			1. Financ. Nacional	0	0	21 000	0	0	21 000
			2. Financ. Comunitário	0	0	119 000	0	0	119 000
TOTAL DO PROJECTO 52097				0	0	140 000	0	0	140 000
52303 - OPRAM172-PISTA DE PATINAGEM DE VELOCIDADE NA ZONA OESTE DA MADEIRA	DRESC	2020 - 2021							
			1. Financ. Nacional	0	0	300 000	0	0	300 000
			3. Financ. Regional	0	46 394	617 401	0	0	663 795
TOTAL DO PROJECTO 52303				0	46 394	917 401	0	0	963 795
52304 - OPRAM91 - O CLUBE CÁ FORA - PORTO SANTO	DRESC	2020 - 2021							
			1. Financ. Nacional	0	0	0	0	0	0
			3. Financ. Regional	0	28 147	100 060	0	0	128 207
TOTAL DO PROJECTO 52304				0	28 147	100 060	0	0	128 207
52305 - OPRAM188-PARQUE INFANTIL, GINÁSIO E ZONA DE LAZER AO SÍTIO DO CAMPO DE CIMA - PST	DRESC	2020 - 2021							
			1. Financ. Nacional	0	0	0	0	0	0
			3. Financ. Regional	0	0	0	0	0	0
TOTAL DO PROJECTO 52305				0	0	0	0	0	0

Mapa VIII - Investimento por Programas, Medidas, Projetos e Fontes de Financiamento

Ministério/Programa/Medida	Entidade responsável	Ano Início / Ano Fim	Fontes Financiamento	PROGRAMAÇÃO FINANCEIRA PLURIANUAL					
				Execução Anos Anteriores	2020 Pagamentos	2021	2022	Anos Seguintes	TOTAL
SECRETARIA REGIONAL DE EQUIPAMENTOS E INFRAESTRUTURAS									
046 - ENSINO, COMPETENCIAS E APRENDIZAGEM AO LONGO DA VIDA									
016 - GESTAO EFICIENTE DO SIST. EDUCAT-PROFISSIONAL E DAS INFRA. EDUCATIVAS FORMATIVAS DESPORTIVAS RECREIO									
52306 - OPRAM69-REABILITAÇÃO DO EDIFÍCIO DA ANTIGA ESCOLA DO AMPARO - PONTA DO PARGO	DRESC	2020 - 2021							
			1. Financ. Nacional	0	0	75 000	0	0	75 000
			3. Financ. Regional	0	0	0	0	0	0
TOTAL DO PROJECTO 52306				0	0	75 000	0	0	75 000
TOTAL DA MEDIDA				13 293 540	5 863 267	13 766 502	3 464 650	3 350 000	39 737 960
TOTAL DO PROGRAMA				13 293 540	5 863 267	13 766 502	3 464 650	3 350 000	39 737 960

Mapa VIII - Investimento por Programas, Medidas, Projetos e Fontes de Financiamento

Ministério/Programa/Medida	Entidade responsável	Ano Início / Ano Fim	Fontes Financiamento	PROGRAMAÇÃO FINANCEIRA PLURIANUAL					
				Execução Anos Anteriores	2020 Pagamentos	2021	2022	Anos Seguintes	TOTAL
SECRETARIA REGIONAL DE EQUIPAMENTOS E INFRAESTRUTURAS									
047 - APERFEIÇOAMENTO E MODERNIZAÇÃO DO SISTEMA ADMINISTRATIVO									
021 - REFORÇO DA CAPACIDADE INSTITUCIONAL E DA EFICIÊNCIA DA ADMINISTRAÇÃO PÚBLICA E DOS SERVIÇOS PÚBLICOS									
52065 - FORMAÇÃO TÉCNICA	DRPRGOP	2019 - 2023							
			2. Financ. Comunitário	0	0	21 250	21 250	21 250	63 750
			3. Financ. Regional	0	0	3 750	3 750	3 750	11 250
TOTAL DO PROJECTO 52065				0	0	25 000	25 000	25 000	75 000
TOTAL DA MEDIDA				0	0	25 000	25 000	25 000	75 000
TOTAL DO PROGRAMA				0	0	25 000	25 000	25 000	75 000

Mapa VIII - Investimento por Programas, Medidas, Projetos e Fontes de Financiamento

Ministério/Programa/Medida	Entidade responsável	Ano Início / Ano Fim	Fontes Financiamento	PROGRAMAÇÃO FINANCEIRA PLURIANUAL					
				Execução Anos Anteriores	2020 Pagamentos	2021	2022	Anos Seguintes	TOTAL
SECRETARIA REGIONAL DE EQUIPAMENTOS E INFRAESTRUTURAS									
048 - PROMOÇÃO DA INCLUSÃO SOCIAL E COMBATE A POBREZA									
022 - PROMOVER A COESÃO E A INCLUSÃO SOCIAL									
51987 - BENEFICIAÇÃO E CONSERVAÇÃO DE EQUIPAMENTOS/INFRAESTRUTURAS CÍVICAS E SÓCIO-CULTURAIS	DRESC	2018 - 2021	1. Financ. Nacional	27 442	24 280	24 903	0	0	76 625
			3. Financ. Regional	0	0	170 818	0	0	170 818
TOTAL DO PROJECTO 51987				27 442	24 280	195 721	0	0	247 443
52249 - CENTRO CÍVICO DO MONTE	DRESC	2020 - 2021	1. Financ. Nacional	0	0	1 210 000	0	0	1 210 000
TOTAL DO PROJECTO 52249				0	0	1 210 000	0	0	1 210 000
TOTAL DA MEDIDA				27 442	24 280	1 405 721	0	0	1 457 443
023 - QUALIFICAÇÃO DE PESSOAS COM DEFICIÊNCIA OU INCAPACIDADE									
51959 - OUTRAS INFRAESTRUTURAS, EQUIPAMENTOS DE APOIO, EDUCAÇÃO ESPECIAL E REABILITAÇÃO	DRESC	2018 - 2023	1. Financ. Nacional	156 440	0	150 000	150 000	150 000	606 440
			3. Financ. Regional	0	0	0	0	0	0
TOTAL DO PROJECTO 51959				156 440	0	150 000	150 000	150 000	606 440
52307 - OPRAM218-REABILITAÇÃO E MODERNIZAÇÃO DA QUINTA DO LEME	DRESC	2020 - 2021	1. Financ. Nacional	0	0	70 308	0	0	70 308
			3. Financ. Regional	0	23 798	132 495	0	0	156 293
TOTAL DO PROJECTO 52307				0	23 798	202 803	0	0	226 601
TOTAL DA MEDIDA				156 440	23 798	352 803	150 000	150 000	833 040
TOTAL DO PROGRAMA				183 882	48 078	1 758 524	150 000	150 000	2 290 483

Mapa VIII - Investimento por Programas, Medidas, Projetos e Fontes de Financiamento

Ministério/Programa/Medida	Entidade responsável	Ano Início / Ano Fim	Fontes Financiamento	PROGRAMAÇÃO FINANCEIRA PLURIANUAL					
				Execução Anos Anteriores	2020 Pagamentos	2021	2022	Anos Seguintes	TOTAL
SECRETARIA REGIONAL DE EQUIPAMENTOS E INFRAESTRUTURAS									
050 - SAUDE									
029 - MELHORIA E REORDENAMENTO DA REDE DE INFRAESTRUTURAS DO SECTOR DA SAÚDE									
51389 - ESTUDOS E PROJETOS DE INFRAESTRUTURAS DE SAÚDE	DRESC	2016 - 2023	1. Financ. Nacional	0	0	125 000	150 000	150 000	425 000
TOTAL DO PROJECTO 51389				0	0	125 000	150 000	150 000	425 000
51534 - REMODELAÇÃO E BENEFICIAÇÃO DE INFRAESTRUTURAS DE SAÚDE	DRESC	2016 - 2023	1. Financ. Nacional	1 123 392	0	500 000	500 000	500 000	2 623 392
TOTAL DO PROJECTO 51534				1 123 392	0	500 000	500 000	500 000	2 623 392
51823 - REMODELAÇÃO E BENEFICIAÇÃO DE INFRAESTRUTURAS HOSPITALARES	DRESC	2017 - 2023	1. Financ. Nacional	2 348 110	399 226	1 540 000	571 940	500 000	5 359 276
TOTAL DO PROJECTO 51823				2 348 110	399 226	1 540 000	571 940	500 000	5 359 276
51824 - HOSPITAL CENTRAL DA MADEIRA - ESTUDOS E PROJETOS	DRESC	2016 - 2025	1. Financ. Nacional	1 033 720	11 450	302 000	102 000	529 026	1 978 195
TOTAL DO PROJECTO 51824				1 033 720	11 450	302 000	102 000	529 026	1 978 195
51982 - HOSPITAL CENTRAL DA MADEIRA	DRESC	2018 - 2035	1. Financ. Nacional 3. Financ. Regional	0 0	0 0	17 052 773 53 049 810	20 752 626 52 806 163	77 908 441 101 721 526	115 713 840 207 577 499
TOTAL DO PROJECTO 51982				0	0	70 102 583	73 558 789	179 629 967	323 291 339
52058 - HOSPITAL DR. NÉLIO MENDONÇA - REABILITAÇÃO DO BLOCO CENTRAL E DAS URGÊNCIAS	DRESC	2019 - 2022	1. Financ. Nacional	13 939	0	4 500 000	1 620 000	0	6 133 939
TOTAL DO PROJECTO 52058				13 939	0	4 500 000	1 620 000	0	6 133 939

Mapa VIII - Investimento por Programas, Medidas, Projetos e Fontes de Financiamento

Ministério/Programa/Medida	Entidade responsável	Ano Início / Ano Fim	Fontes Financiamento	PROGRAMAÇÃO FINANCEIRA PLURIANUAL					
				Execução Anos Anteriores	2020 Pagamentos	2021	2022	Anos Seguintes	TOTAL
SECRETARIA REGIONAL DE EQUIPAMENTOS E INFRAESTRUTURAS									
050 - SAUDE									
029 - MELHORIA E REORDENAMENTO DA REDE DE INFRAESTRUTURAS DO SECTOR DA SAÚDE									
52059 - REABILITAÇÃO DO CENTRO DE SAÚDE DO ARCO DA CALHETA	DRESC	2019 - 2021							
			1. Financ. Nacional	0	0	600 000	0	0	600 000
			3. Financ. Regional	0	0	0	0	0	0
TOTAL DO PROJECTO 52059				0	0	600 000	0	0	600 000
52389 - OUTRAS ACÇÕES, SERVIÇOS E INTERVENÇÕES EM INFRAESTRUTURAS DE SAÚDE	DRESC	2020 - 2021							
			3. Financ. Regional	0	44 001	16 019	0	0	60 020
TOTAL DO PROJECTO 52389				0	44 001	16 019	0	0	60 020
TOTAL DA MEDIDA				4 519 161	454 677	77 685 602	76 502 729	181 308 993	340 471 162
069 - CONTINGÊNCIA COVID 2019 - PREVENÇÃO, CONTENÇÃO, MITIGAÇÃO E TRATAMENTO									
52331 - CONTINGÊNCIA COVID-2019 - REMODELAÇÃO E BENEFICIAÇÃO DE INFRAESTRUTURAS HOSPITALARES	DRESC	2020 - 2020							
			1. Financ. Nacional	0	0	0	0	0	0
			3. Financ. Regional	0	1 959 093	0	0	0	1 959 093
TOTAL DO PROJECTO 52331				0	1 959 093	0	0	0	1 959 093
52332 - CONTINGÊNCIA COVID-2019 - REMODELAÇÃO E BENEFICIAÇÃO DE INFRAESTRUTURAS DE SAÚDE	DRESC	2020 - 2020							
			1. Financ. Nacional	0	0	0	0	0	0
			3. Financ. Regional	0	23 749	0	0	0	23 749
TOTAL DO PROJECTO 52332				0	23 749	0	0	0	23 749
TOTAL DA MEDIDA				0	1 982 842	0	0	0	1 982 842
TOTAL DO PROGRAMA				4 519 161	2 437 519	77 685 602	76 502 729	181 308 993	342 454 003

Mapa VIII - Investimento por Programas, Medidas, Projetos e Fontes de Financiamento

Ministério/Programa/Medida	Entidade responsável	Ano Início / Ano Fim	Fontes Financiamento	PROGRAMAÇÃO FINANCEIRA PLURIANUAL					
				Execução Anos Anteriores	2020 Pagamentos	2021	2022	Anos Seguintes	TOTAL
SECRETARIA REGIONAL DE EQUIPAMENTOS E INFRAESTRUTURAS									
052 - ORDENAMENTO URBANO E TERRITORIAL									
034 - ORDENAMENTO URBANO E RURAL									
50924 - ARRANJO URBANÍSTICO DO LARGO DE SÃO ROQUE	DRESC	2013 - 2020	1. Financ. Nacional	541 489	0	0	0	0	541 489
TOTAL DO PROJECTO 50924				541 489	0	0	0	0	541 489
51562 - OUTRAS AÇÕES SERVIÇOS E OBRAS DE EQUIPAMENTOS URBANOS	DRESC	2016 - 2023	1. Financ. Nacional	210 522	0	30 000	30 000	30 000	300 522
			3. Financ. Regional	49 954	0	0	0	0	49 954
TOTAL DO PROJECTO 51562				260 477	0	30 000	30 000	30 000	350 477
52060 - INFRAESTRUTURAS DE ACESSO E DE SEGURANÇA NAS ZONAS ALTAS DO FUNCHAL	DRESC	2019 - 2021	1. Financ. Nacional	0	0	4 420 000	0	0	4 420 000
TOTAL DO PROJECTO 52060				0	0	4 420 000	0	0	4 420 000
52061 - JARDIM DO GARAJAU	DRESC	2019 - 2020	1. Financ. Nacional	1 069 958	64 181	0	0	0	1 134 139
TOTAL DO PROJECTO 52061				1 069 958	64 181	0	0	0	1 134 139
TOTAL DA MEDIDA				1 871 924	64 181	4 450 000	30 000	30 000	6 446 105
035 - REABILITAÇÃO URBANA									
50783 - RECUPERAÇÃO URBANA DA PARCELA CENTO E TRINTA E DOIS DO ILHEU DE CAMARA DE LOBOS (LUZIRAO)	DRESC	2013 - 2020	3. Financ. Regional	0	0	0	0	0	0
TOTAL DO PROJECTO 50783				0	0	0	0	0	0
TOTAL DA MEDIDA				0	0	0	0	0	0

Mapa VIII - Investimento por Programas, Medidas, Projetos e Fontes de Financiamento

Ministério/Programa/Medida	Entidade responsável	Ano Início / Ano Fim	Fontes Financiamento	PROGRAMAÇÃO FINANCEIRA PLURIANUAL					
				Execução Anos Anteriores	2020 Pagamentos	2021	2022	Anos Seguintes	TOTAL
SECRETARIA REGIONAL DE EQUIPAMENTOS E INFRAESTRUTURAS									
052 - ORDENAMENTO URBANO E TERRITORIAL									
040 - INFRAESTRUTURAS PÚBLICAS									
50403 - BENEFICIAÇÃO DE EDIFÍCIOS E EQUIPAMENTOS PÚBLICOS	DRESC	2013 - 2023							
			1. Financ. Nacional	388 676	206 485	150 000	150 000	150 000	1 045 161
			3. Financ. Regional	23 540	1 162	0	0	0	24 702
TOTAL DO PROJECTO 50403				412 216	207 647	150 000	150 000	150 000	1 069 863
51859 - RECONVERSAO DO PARQUE TEMATICO DA MADEIRA	SDMN	2018 - 2020							
			2. Financ. Comunitário	0	659 499	0	0	0	659 499
			3. Financ. Regional	166 853	376 814	0	0	0	543 667
TOTAL DO PROJECTO 51859				166 853	1 036 313	0	0	0	1 203 166
51860 - EMPREITADA DE REABILITAÇÃO DO PREDIO LOCALIZADO A RUA DE SÃO PEDRO, N.ºS 23, 25 E 27, FUNCHAL	PATRIRAM	2018 - 2021							
			3. Financ. Regional	0	0	1 246 240	0	0	1 246 240
TOTAL DO PROJECTO 51860				0	0	1 246 240	0	0	1 246 240
52020 - GESTÃO DO EDIFÍCIO DO CAMPO DA BARCA -SREI	GSRAPÉ	2019 - 2024							
			3. Financ. Regional	129 409	44 765	600 000	400 000	500 000	1 674 174
TOTAL DO PROJECTO 52020				129 409	44 765	600 000	400 000	500 000	1 674 174
52062 - CANIL DA PSP - PENTEADA	DRESC	2019 - 2020							
			3. Financ. Regional	0	116 807	0	0	0	116 807
TOTAL DO PROJECTO 52062				0	116 807	0	0	0	116 807
52131 - AQUISIÇÃO DE EDIFÍCIOS	PATRIRAM	2020 - 2020							
			3. Financ. Regional	0	430 000	0	0	0	430 000
TOTAL DO PROJECTO 52131				0	430 000	0	0	0	430 000

Mapa VIII - Investimento por Programas, Medidas, Projetos e Fontes de Financiamento

Ministério/Programa/Medida	Entidade responsável	Ano Início / Ano Fim	Fontes Financiamento	PROGRAMAÇÃO FINANCEIRA PLURIANUAL					
				Execução Anos Anteriores	2020 Pagamentos	2021	2022	Anos Seguintes	TOTAL
SECRETARIA REGIONAL DE EQUIPAMENTOS E INFRAESTRUTURAS									
052 - ORDENAMENTO URBANO E TERRITORIAL									
040 - INFRAESTRUTURAS PÚBLICAS									
52132 - EMPREITADA DE REABILITAÇÃO DO PRÉDIO LOCALIZADO À RUA DO SEMINÁRIO, N.ºS 6 E 8 NO FUNCHAL	PATRIRAM	2020 - 2020	3. Financ. Regional	0	31 971	0	0	0	31 971
TOTAL DO PROJECTO 52132				0	31 971	0	0	0	31 971
52133 - EMPREITADA DE REABILITAÇÃO DO PAVILHAO DA ESCOLA JAIME MONIZ	PATRIRAM	2020 - 2020	3. Financ. Regional	0	162 882	0	0	0	162 882
TOTAL DO PROJECTO 52133				0	162 882	0	0	0	162 882
52134 - EMPREITADA DE REABILITAÇÃO DA POUSADA DA JUVENTUDE	PATRIRAM	2020 - 2020	3. Financ. Regional	0	243 314	0	0	0	243 314
TOTAL DO PROJECTO 52134				0	243 314	0	0	0	243 314
52142 - GESTÃO E MANUTENÇÃO DOS EDIFÍCIOS	PATRIRAM	2020 - 2020	3. Financ. Regional	0	217 064	0	0	0	217 064
TOTAL DO PROJECTO 52142				0	217 064	0	0	0	217 064
52218 - REABILITAÇÃO DE INFRAESTRUTURAS E EQUIPAMENTOS DA SDPS, SA	SDPS	2020 - 2021	1. Financ. Nacional	0	0	158 500	0	0	158 500
			3. Financ. Regional	0	1 702	0	0	0	1 702
TOTAL DO PROJECTO 52218				0	1 702	158 500	0	0	160 202
52224 - REABILITAÇÃO DE INFRAESTRUTURAS E EQUIPAMENTOS DA SMD, SA	SMD	2020 - 2023	1. Financ. Nacional	0	0	550 401	500 000	500 000	1 550 401
			3. Financ. Regional	0	1 491	0	0	0	1 491
TOTAL DO PROJECTO 52224				0	1 491	550 401	500 000	500 000	1 551 892

Mapa VIII - Investimento por Programas, Medidas, Projetos e Fontes de Financiamento

Ministério/Programa/Medida	Entidade responsável	Ano Início / Ano Fim	Fontes Financiamento	PROGRAMAÇÃO FINANCEIRA PLURIANUAL					
				Execução Anos Anteriores	2020 Pagamentos	2021	2022	Anos Seguintes	TOTAL
SECRETARIA REGIONAL DE EQUIPAMENTOS E INFRAESTRUTURAS									
052 - ORDENAMENTO URBANO E TERRITORIAL									
040 - INFRAESTRUTURAS PÚBLICAS									
52230 - REABILITAÇÃO DE INFRAESTRUTURAS E EQUIPAMENTOS DA SDPO, SA	SPDZOM	2020 - 2022							
			1. Financ. Nacional	0	0	400 004	375 000	0	775 004
			3. Financ. Regional	0	1 617	0	0	0	1 617
TOTAL DO PROJECTO 52230				0	1 617	400 004	375 000	0	776 621
52232 - REABILITAÇÃO DE INFRAESTRUTURAS E EQUIPAMENTOS DA SDNM, SA	SDMN	2020 - 2022							
			1. Financ. Nacional	0	0	150 000	122 500	0	272 500
			3. Financ. Regional	0	1 787	0	0	0	1 787
TOTAL DO PROJECTO 52232				0	1 787	150 000	122 500	0	274 287
52388 - REABILITAÇÃO DAS INFRAESTRUTURAS DA FRENTE MAR CONTÍGUAS À FOZ DA RIBEIRA DA MADALENA DO MAR	SPDZOM	2020 - 2021							
			3. Financ. Regional	0	11 590	156 883	0	0	168 473
TOTAL DO PROJECTO 52388				0	11 590	156 883	0	0	168 473
52390 - PREVENÇÃO E MITIGAÇÃO DE RISCOS DE DERROCADAS NA ESCARPA SOBRANCEIRA TÚNEL LIGAÇÃO ER 101 VE3 A VILA DA PONTA DO SOL E GUTINAGEM PARA CONS. PAL. ZINOS	SPDZOM	2020 - 2022							
			1. Financ. Nacional	0	0	1 909 750	1 109 450	0	3 019 200
			3. Financ. Regional	0	0	0	0	0	0
TOTAL DO PROJECTO 52390				0	0	1 909 750	1 109 450	0	3 019 200
52405 - REABILITAÇÃO DAS INFRAESTRUTURAS E EQUIPAMENTOS DO CENTRO DESPORTIVO DA MADEIRA	SPDZOM	2020 - 2022							
			3. Financ. Regional	0	0	835 700	1 215 000	0	2 050 700
TOTAL DO PROJECTO 52405				0	0	835 700	1 215 000	0	2 050 700

Mapa VIII - Investimento por Programas, Medidas, Projetos e Fontes de Financiamento

Ministério/Programa/Medida	Entidade responsável	Ano Início / Ano Fim	Fontes Financiamento	PROGRAMAÇÃO FINANCEIRA PLURIANUAL					
				Execução Anos Anteriores	2020 Pagamentos	2021	2022	Anos Seguintes	TOTAL
SECRETARIA REGIONAL DE EQUIPAMENTOS E INFRAESTRUTURAS									
052 - ORDENAMENTO URBANO E TERRITORIAL									
040 - INFRAESTRUTURAS PÚBLICAS									
52428 - REVITALIZAÇÃO DA PRAIA DA ALAGOA	SMD	2020 - 2022	3. Financ. Regional	0	0	95 500	54 500	0	150 000
TOTAL DO PROJECTO 52428				0	0	95 500	54 500	0	150 000
52430 - REABILITAÇÃO DO PASSEIO MARÍTIMO DA PRAIA FORMOSA - SOCORRIDOS	SMD	2020 - 2022	3. Financ. Regional	0	0	1 373 000	1 295 000	0	2 668 000
TOTAL DO PROJECTO 52430				0	0	1 373 000	1 295 000	0	2 668 000
52478 - MELHORAMENTO E CONSERVAÇÃO DO EDIFÍCIO - CENTRO CULTURAL E DE CONGRESSOS	SDPS	2020 - 2021	3. Financ. Regional	0	0	85 400	0	0	85 400
TOTAL DO PROJECTO 52478				0	0	85 400	0	0	85 400
52479 - REVITALIZAÇÃO DO EMPREENDIMENTO - CENTRO HÍPICO	SDPS	2020 - 2021	3. Financ. Regional	0	0	280 500	0	0	280 500
TOTAL DO PROJECTO 52479				0	0	280 500	0	0	280 500
52480 - ADAPTAÇÃO DO EDIFÍCIO ESTÁDIO DE DESPORTOS DE PRAIA, ESTRADA - ESTÁDIO DE DESPORTOS DE PRAIA	SDPS	2020 - 2022	1. Financ. Nacional	0	0	129 320	1 220 000	0	1 349 320
TOTAL DO PROJECTO 52480				0	0	129 320	1 220 000	0	1 349 320
52481 - REFORMULAÇÃO DAS ÁREAS INTERIORES E EXTERIORES - PENEDO DO SONO	SDPS	2020 - 2022	1. Financ. Nacional	0	0	61 000	549 000	0	610 000
TOTAL DO PROJECTO 52481				0	0	61 000	549 000	0	610 000

Mapa VIII - Investimento por Programas, Medidas, Projetos e Fontes de Financiamento

Ministério/Programa/Medida	Entidade responsável	Ano Início / Ano Fim	Fontes Financiamento	PROGRAMAÇÃO FINANCEIRA PLURIANUAL					
				Execução Anos Anteriores	2020 Pagamentos	2021	2022	Anos Seguintes	TOTAL
SECRETARIA REGIONAL DE EQUIPAMENTOS E INFRAESTRUTURAS									
052 - ORDENAMENTO URBANO E TERRITORIAL									
040 - INFRAESTRUTURAS PÚBLICAS									
52482 - REDE VIÁRIA E LOTEAMENTO - CAMPO DE GOLFE DO PORTO SANTO	SDPS	2020 - 2022	1. Financ. Nacional	0	0	270 840	610 000	0	880 840
TOTAL DO PROJECTO 52482				0	0	270 840	610 000	0	880 840
52487 - CONCLUSÃO DOS TRABALHOS DOS ARMAZÉNS POENTE - ARMAZÉNS POENTE PORTO DO FUNCHAL	SMD	2020 - 2022	3. Financ. Regional	0	0	610 000	854 000	0	1 464 000
TOTAL DO PROJECTO 52487				0	0	610 000	854 000	0	1 464 000
52488 - REABILITAÇÃO DAS INFRAESTRUTURAS E EQUIPAMENTOS INTERIORES E EXTERIORES - SALINAS	SMD	2020 - 2022	3. Financ. Regional	0	0	61 000	244 000	0	305 000
TOTAL DO PROJECTO 52488				0	0	61 000	244 000	0	305 000
52490 - TRABALHOS DE RECUPERAÇÃO E MELHORAMENTO DO COMPLEXO BÁLNEAR DA FOZ DA RIBEIRA DO FAIAL	SDMN	2020 - 2022	1. Financ. Nacional	0	0	18 300	292 800	0	311 100
TOTAL DO PROJECTO 52490				0	0	18 300	292 800	0	311 100
52491 - REVITALIZAÇÃO DO EMPREENDIMENTO / CONSERVAÇÃO - PÁRQUE TEMÁTICO DA MADEIRA	SDMN	2020 - 2022	1. Financ. Nacional	0	0	21 500	70 000	0	91 500
TOTAL DO PROJECTO 52491				0	0	21 500	70 000	0	91 500
52492 - TRABALHOS DE REABILITAÇÃO E MELHORAMENTO DO EDIFÍCIO E ZÓNAS EXTERIORES - CENTRO CÍVICO DE SANTANA	SDMN	2020 - 2022	1. Financ. Nacional	0	0	61 000	122 000	0	183 000
TOTAL DO PROJECTO 52492				0	0	61 000	122 000	0	183 000

Mapa VIII - Investimento por Programas, Medidas, Projetos e Fontes de Financiamento

Ministério/Programa/Medida	Entidade responsável	Ano Início / Ano Fim	Fontes Financiamento	PROGRAMAÇÃO FINANCEIRA PLURIANUAL					
				Execução Anos Anteriores	2020 Pagamentos	2021	2022	Anos Seguintes	TOTAL
SECRETARIA REGIONAL DE EQUIPAMENTOS E INFRAESTRUTURAS									
052 - ORDENAMENTO URBANO E TERRITORIAL									
040 - INFRAESTRUTURAS PÚBLICAS									
52493 - REFORMULAÇÃO DO COMPLEXO BALNEAR DE SÃO JORGE - ZONA BALNEAR DA FOZ DA RIBEIRA DE SÃO JORGE	SDMN	2020 - 2022	1. Financ. Nacional	0	0	122 000	244 000	0	366 000
TOTAL DO PROJECTO 52493				0	0	122 000	244 000	0	366 000
52494 - RECUPERAÇÃO DE EDIFÍCIOS, ZONAS EXTERIORES E EQUIPAMENTOS - ÁREAS DE SERVIÇO E PARQUE URBANO DE SÃO VICENTE	SDMN	2020 - 2022	1. Financ. Nacional	0	0	183 000	231 800	0	414 800
TOTAL DO PROJECTO 52494				0	0	183 000	231 800	0	414 800
52495 - TRABALHOS DE REABILITAÇÃO DO EMPREENDIMENTO - PISCINAS NATURAIS DO SEIXAL	SDMN	2020 - 2022	1. Financ. Nacional	0	0	61 000	122 000	0	183 000
TOTAL DO PROJECTO 52495				0	0	61 000	122 000	0	183 000
52496 - TRABALHOS REABILITAÇÃO E DINAMIZAÇÃO DO ESPAÇO - ESTACIONAMENTO PORTO MONIZ	SDMN	2020 - 2022	1. Financ. Nacional	0	0	61 000	427 000	0	488 000
TOTAL DO PROJECTO 52496				0	0	61 000	427 000	0	488 000
52498 - REVITALIZAÇÃO DA LAGOA E ZONAS ENVOLVENTES	SPDZOM	2020 - 2022	1. Financ. Nacional	0	0	61 000	549 000	0	610 000
TOTAL DO PROJECTO 52498				0	0	61 000	549 000	0	610 000
52499 - RECUPERAÇÃO GERAL DAS ÁREAS EXTERIORES E MOBILIÁRIO URBANO - ZONA DESPORTIVA DO ARCO DA CALHETA	SPDZOM	2020 - 2022	1. Financ. Nacional	0	0	0	122 000	0	122 000
TOTAL DO PROJECTO 52499				0	0	0	122 000	0	122 000

Mapa VIII - Investimento por Programas, Medidas, Projetos e Fontes de Financiamento

Ministério/Programa/Medida	Entidade responsável	Ano Início / Ano Fim	Fontes Financiamento	PROGRAMAÇÃO FINANCEIRA PLURIANUAL					
				Execução Anos Anteriores	2020 Pagamentos	2021	2022	Anos Seguintes	TOTAL
SECRETARIA REGIONAL DE EQUIPAMENTOS E INFRAESTRUTURAS									
052 - ORDENAMENTO URBANO E TERRITORIAL									
040 - INFRAESTRUTURAS PÚBLICAS									
52500 - PRESTAÇÕES DE SERVIÇOS PARA A EXECUÇÃO DO CAMPO DE GOLFE DA PONTA DO PARGO	SPDZOM	2020 - 2022	1. Financ. Nacional	0	0	854 000	610 000	0	1 464 000
TOTAL DO PROJECTO 52500				0	0	854 000	610 000	0	1 464 000
52509 - REFORÇO DA COBERTURA E IMPLEMENTAÇÃO / REABILITAÇÃO DO EMPREENDIMENTO - MERCADO / PRAÇA DO BARQUEIRO	SDPS	2020 - 2021	3. Financ. Regional	0	0	152 500	0	0	152 500
TOTAL DO PROJECTO 52509				0	0	152 500	0	0	152 500
52512 - REVITALIZAÇÃO DAS INFRAESTRUTURAS DO CAMPO DE TÊNIS - COMPLEXO CAMPO TÊNIS	SDPS	2020 - 2022	3. Financ. Regional	0	0	122 000	73 200	0	195 200
TOTAL DO PROJECTO 52512				0	0	122 000	73 200	0	195 200
TOTAL DA MEDIDA				708 478	2 508 951	10 841 338	11 562 250	1 150 000	26 771 017

Mapa VIII - Investimento por Programas, Medidas, Projetos e Fontes de Financiamento

Ministério/Programa/Medida	Entidade responsável	Ano Início / Ano Fim	Fontes Financiamento	PROGRAMAÇÃO FINANCEIRA PLURIANUAL					
				Execução Anos Anteriores	2020 Pagamentos	2021	2022	Anos Seguintes	TOTAL
SECRETARIA REGIONAL DE EQUIPAMENTOS E INFRAESTRUTURAS									
052 - ORDENAMENTO URBANO E TERRITORIAL									
069 - CONTINGÊNCIA COVID 2019 - PREVENÇÃO, CONTENÇÃO, MITIGAÇÃO E TRATAMENTO									
52483 - MEDIDAS DE AUTOPROTEÇÃO E IMPLEMENTAÇÃO DE MEDIDAS COVID-19 SAFETY & CLEAN	SDPS	2020 - 2021	3. Financ. Regional	0	0	97 600	0	0	97 600
TOTAL DO PROJECTO 52483				0	0	97 600	0	0	97 600
52497 - MEDIDAS DE AUTOPROTEÇÃO E IMPLEMENTAÇÃO DE MEDIDAS COVID-19 SAFETY & CLEAN	SDMN	2020 - 2021	3. Financ. Regional	0	0	174 858	0	0	174 858
TOTAL DO PROJECTO 52497				0	0	174 858	0	0	174 858
52501 - MEDIDAS DE AUTOPROTEÇÃO E IMPLEMENTAÇÃO DE MEDIDAS COVID-19 SAFETY & CLEAN	SPDZOM	2020 - 2021	3. Financ. Regional	0	0	48 800	0	0	48 800
TOTAL DO PROJECTO 52501				0	0	48 800	0	0	48 800
52522 - MEDIDAS COVID-19 - INCENTIVO EXTRAORDINÁRIO À NORMALIZAÇÃO	SMD	2020 - 2021	3. Financ. Regional	0	0	151 520	0	0	151 520
TOTAL DO PROJECTO 52522				0	0	151 520	0	0	151 520
TOTAL DA MEDIDA				0	0	472 778	0	0	472 778

Mapa VIII - Investimento por Programas, Medidas, Projetos e Fontes de Financiamento

Ministério/Programa/Medida	Entidade responsável	Ano Início / Ano Fim	Fontes Financiamento	PROGRAMAÇÃO FINANCEIRA PLURIANUAL					
				Execução Anos Anteriores	2020 Pagamentos	2021	2022	Anos Seguintes	TOTAL
SECRETARIA REGIONAL DE EQUIPAMENTOS E INFRAESTRUTURAS									
052 - ORDENAMENTO URBANO E TERRITORIAL									
070 - CONTINGÊNCIA COVID 2019 - GARANTIR NORMALIDADE									
52489 - MEDIDAS DE AUTOPROTEÇÃO E IMPLEMENTAÇÃO DE MEDIDAS COVID-19 SAFETY & CLEAN	SMD	2020 - 2021	3. Financ. Regional	0	0	8 540	0	0	8 540
TOTAL DO PROJECTO 52489				0	0	8 540	0	0	8 540
52520 - MEDIDAS COVID-19 - INCENTIVO EXTRAORDINÁRIO À NORMALIZAÇÃO	SDPS	2020 - 2021	3. Financ. Regional	0	0	151 520	0	0	151 520
TOTAL DO PROJECTO 52520				0	0	151 520	0	0	151 520
52521 - MEDIDAS COVID-19 - INCENTIVO EXTRAORDINÁRIO À NORMALIZAÇÃO	SDMN	2020 - 2021	3. Financ. Regional	0	0	36 600	0	0	36 600
TOTAL DO PROJECTO 52521				0	0	36 600	0	0	36 600
52523 - MEDIDAS COVID-19 - INCENTIVO EXTRAORDINÁRIO À NORMALIZAÇÃO	SPDZOM	2020 - 2021	3. Financ. Regional	0	0	323 256	0	0	323 256
TOTAL DO PROJECTO 52523				0	0	323 256	0	0	323 256
TOTAL DA MEDIDA				0	0	519 916	0	0	519 916
TOTAL DO PROGRAMA				2 580 401	2 573 132	16 284 032	11 592 250	1 180 000	34 209 816

Mapa VIII - Investimento por Programas, Medidas, Projetos e Fontes de Financiamento

Ministério/Programa/Medida	Entidade responsável	Ano Início / Ano Fim	Fontes Financiamento	PROGRAMAÇÃO FINANCEIRA PLURIANUAL					
				Execução Anos Anteriores	2020 Pagamentos	2021	2022	Anos Seguintes	TOTAL
SECRETARIA REGIONAL DE EQUIPAMENTOS E INFRAESTRUTURAS									
053 - PROMOVER A ADAPTAÇÃO AS ALTERAÇÕES CLIMATICAS E A PREVENÇÃO E GESTÃO DE RISCOS									
041 - PREVENÇÃO E GESTÃO DE RISCOS NATURAIS E ANTRÓPICOS									
50232 - ELABORAÇÃO DO PROJECTO DE RECONSTRUÇÃO E REGULARIZAÇÃO DA RIBEIRA DE SÃO JOÃO	DRESC	2013 - 2023	3. Financ. Regional	97 393	0	0	35 976	18 708	152 077
TOTAL DO PROJECTO 50232				97 393	0	0	35 976	18 708	152 077
50233 - ELABORAÇÃO DO PROJECTO DE RECONSTRUÇÃO E REGULARIZAÇÃO DA RIBEIRA DE JOÃO GOMES	DRESC	2013 - 2023	3. Financ. Regional	91 802	0	0	0	56 550	148 352
TOTAL DO PROJECTO 50233				91 802	0	0	0	56 550	148 352
50234 - ELABORAÇÃO DO PROJECTO DE RECONSTRUÇÃO E REGULARIZAÇÃO DA RIBEIRA DE SANTA LUZIA	DRESC	2013 - 2023	3. Financ. Regional	22 308	29 097	34 000	0	33 950	119 355
TOTAL DO PROJECTO 50234				22 308	29 097	34 000	0	33 950	119 355
50236 - ELABORAÇÃO DO PROJECTO DE REGULARIZAÇÃO DO TROÇO FINAL DA RIBEIRA DA MADALENA DO MAR	DRESC	2013 - 2020	3. Financ. Regional	0	17 294	0	0	0	17 294
TOTAL DO PROJECTO 50236				0	17 294	0	0	0	17 294
50250 - INTEMP. FEV/2010 - CANALIZAÇÃO DO RIBEIRO DA CORUJEIRA (2.ª FASE) - MONTE	DRESC	2013 - 2020	2. Financ. Comunitário	1 340 754	0	0	0	0	1 340 754
			3. Financ. Regional	450 485	42 367	0	0	0	492 852
TOTAL DO PROJECTO 50250				1 791 239	42 367	0	0	0	1 833 606

Mapa VIII - Investimento por Programas, Medidas, Projetos e Fontes de Financiamento

Ministério/Programa/Medida	Entidade responsável	Ano Início / Ano Fim	Fontes Financiamento	PROGRAMAÇÃO FINANCEIRA PLURIANUAL					
				Execução Anos Anteriores	2020 Pagamentos	2021	2022	Anos Seguintes	TOTAL
SECRETARIA REGIONAL DE EQUIPAMENTOS E INFRAESTRUTURAS									
053 - PROMOVER A ADAPTAÇÃO AS ALTERAÇÕES CLIMÁTICAS E A PREVENÇÃO E GESTÃO DE RISCOS									
041 - PREVENÇÃO E GESTÃO DE RISCOS NATURAIS E ANTRÓPICOS									
50254 - REGULARIZAÇÃO DO TROÇO FINAL DA RIBEIRA DA MADALENA DO MAR	DRESC	2013 - 2021	2. Financ. Comunitário	3 673 566	2 411 546	18 750	0	0	6 103 862
			3. Financ. Regional	1 224 522	803 849	56 250	0	0	2 084 621
TOTAL DO PROJECTO 50254				4 898 088	3 215 395	75 000	0	0	8 188 483
50323 - ESTUDOS, PROJECTOS E SERVIÇOS DE ORDENAMENTO DE CURSOS DE ÁGUA	DRESC	2013 - 2023	3. Financ. Regional	0	154 690	295 160	213 542	200 000	863 392
TOTAL DO PROJECTO 50323				0	154 690	295 160	213 542	200 000	863 392
50324 - CANALIZAÇÃO DESASSOREAMENTO, REGULARIZAÇÃO, CONSERVAÇÃO E MANUTENÇÃO DE CURSOS DE ÁGUA	DRESC	2013 - 2023	1. Financ. Nacional	978 330	267 983	2 180 000	2 160 000	2 160 000	7 746 313
			3. Financ. Regional	0	16 348	0	0	0	16 348
TOTAL DO PROJECTO 50324				978 330	284 331	2 180 000	2 160 000	2 160 000	7 762 661
50469 - SERVIÇOS DE REPRESENTAÇÃO JURÍDICA PARA A DRPRGOP	DRPRGOP	2013 - 2023	3. Financ. Regional	508 533	11 620	52 500	50 000	50 000	672 653
TOTAL DO PROJECTO 50469				508 533	11 620	52 500	50 000	50 000	672 653
50478 - PUBLICITAÇÃO E OUTROS SERVIÇOS DE ACÇÕES E PROJECTOS DE OBRAS PÚBLICAS	DRPRGOP	2013 - 2023	3. Financ. Regional	88 217	3 703	10 000	10 000	10 000	121 920
TOTAL DO PROJECTO 50478				88 217	3 703	10 000	10 000	10 000	121 920

Mapa VIII - Investimento por Programas, Medidas, Projetos e Fontes de Financiamento

Ministério/Programa/Medida	Entidade responsável	Ano Início / Ano Fim	Fontes Financiamento	PROGRAMAÇÃO FINANCEIRA PLURIANUAL					
				Execução Anos Anteriores	2020 Pagamentos	2021	2022	Anos Seguintes	TOTAL
SECRETARIA REGIONAL DE EQUIPAMENTOS E INFRAESTRUTURAS									
053 - PROMOVER A ADAPTAÇÃO AS ALTERAÇÕES CLIMÁTICAS E A PREVENÇÃO E GESTÃO DE RISCOS									
041 - PREVENÇÃO E GESTÃO DE RISCOS NATURAIS E ANTRÓPICOS									
50958 - ACOMPANHAMENTO, AVALIAÇÃO E GESTÃO DE RISCOS DE DESLIZAMENTOS EM ENCOSTAS	LREC	2014 - 2020							
			1. Financ. Nacional	66 643	0	0	0	0	66 643
			2. Financ. Comunitário	480 557	0	0	0	0	480 557
			3. Financ. Regional	376	0	0	0	0	376
TOTAL DO PROJECTO 50958				547 576	0	0	0	0	547 576
51017 - REABILITAÇÃO E REGULARIZAÇÃO DA RIBEIRA DE SANTA LUZIA - TROÇO URBANO (KM 0+386,38 AO KM 1+860,05)	DRESC	2014 - 2020							
			2. Financ. Comunitário	1 735 480	0	0	0	0	1 735 480
			3. Financ. Regional	110 288	0	0	0	0	110 288
TOTAL DO PROJECTO 51017				1 845 768	0	0	0	0	1 845 768
51038 - OUTRAS ACÇÕES, SERVIÇOS DE OBRAS E EQUIPAMENTOS PÚBLICOS	DRESC	2014 - 2023							
			1. Financ. Nacional	0	0	0	0	0	0
			3. Financ. Regional	119 613	4 453	15 000	15 000	15 000	169 066
TOTAL DO PROJECTO 51038				119 613	4 453	15 000	15 000	15 000	169 066
51305 - FORMAÇÃO E DIVULGAÇÃO PÚBLICA NO DOMÍNIO DAS ALUVIÕES	DRESC	2015 - 2023							
			2. Financ. Comunitário	0	0	0	0	0	0
			3. Financ. Regional	245	0	80 000	80 000	80 000	240 245
TOTAL DO PROJECTO 51305				245	0	80 000	80 000	80 000	240 245

Mapa VIII - Investimento por Programas, Medidas, Projetos e Fontes de Financiamento

Ministério/Programa/Medida	Entidade responsável	Ano Início / Ano Fim	Fontes Financiamento	PROGRAMAÇÃO FINANCEIRA PLURIANUAL					
				Execução Anos Anteriores	2020 Pagamentos	2021	2022	Anos Seguintes	TOTAL
SECRETARIA REGIONAL DE EQUIPAMENTOS E INFRAESTRUTURAS									
053 - PROMOVER A ADAPTAÇÃO AS ALTERAÇÕES CLIMÁTICAS E A PREVENÇÃO E GESTÃO DE RISCOS									
041 - PREVENÇÃO E GESTÃO DE RISCOS NATURAIS E ANTRÓPICOS									
51371 - SISTEMA DE DETEÇÃO PRECOCE DE INCENDIOS EM ZONAS DE OROGRAFIA COMPLEXA	LREC	2016 - 2020							
			1. Financ. Nacional	17 774	37 486	0	0	0	55 260
			2. Financ. Comunitário	53 407	112 457	0	0	0	165 864
			3. Financ. Regional	299	141	0	0	0	440
TOTAL DO PROJECTO 51371				71 481	150 084	0	0	0	221 564
51572 - REABILITAÇÃO E REGULARIZAÇÃO DA RIBEIRA DE SANTA LUZIA - TROÇO URBANO (KM 0+195,38 AO KM 0+386,38)	DRESC	2016 - 2020							
			2. Financ. Comunitário	200 040	3 057 690	0	0	0	3 257 731
			3. Financ. Regional	66 680	1 019 230	0	0	0	1 085 910
TOTAL DO PROJECTO 51572				266 721	4 076 920	0	0	0	4 343 641
51594 - IMPLEMENTAÇÃO DE UM SISTEMA DE ALERTA DE ALUVIÕES NA RAM	LREC	2016 - 2020							
			1. Financ. Nacional	92 026	40 741	0	0	0	132 767
			2. Financ. Comunitário	773 491	230 868	0	0	0	1 004 359
			3. Financ. Regional	4 684	0	0	0	0	4 684
TOTAL DO PROJECTO 51594				870 201	271 610	0	0	0	1 141 811
51757 - ANÁLISE DOS MOVIMENTOS HIDRODINÁMICOS E MORFODINÁMICOS DAS ZONAS COSTEIRAS E PORTUÁRIAS	LREC	2017 - 2022							
			1. Financ. Nacional	0	0	0	0	0	0
			2. Financ. Comunitário	0	0	131 750	46 750	0	178 500
			3. Financ. Regional	0	0	23 750	9 750	0	33 500
TOTAL DO PROJECTO 51757				0	0	155 500	56 500	0	212 000

Mapa VIII - Investimento por Programas, Medidas, Projetos e Fontes de Financiamento

Ministério/Programa/Medida	Entidade responsável	Ano Início / Ano Fim	Fontes Financiamento	PROGRAMAÇÃO FINANCEIRA PLURIANUAL					
				Execução Anos Anteriores	2020 Pagamentos	2021	2022	Anos Seguintes	TOTAL
SECRETARIA REGIONAL DE EQUIPAMENTOS E INFRAESTRUTURAS									
053 - PROMOVER A ADAPTAÇÃO AS ALTERAÇÕES CLIMATICAS E A PREVENÇÃO E GESTÃO DE RISCOS									
041 - PREVENÇÃO E GESTÃO DE RISCOS NATURAIS E ANTRÓPICOS									
51762 - IMPLEMENTAÇÃO DE UM SISTEMA DE ALERTA DE ALUVIÕES - FASE 2 MODERNIZAÇÃO E OTIMIZAÇÃO DA REDE METEOROLÓGICA AUTOMÁTICA	LREC	2017 - 2022							
			1. Financ. Nacional	0	0	0	0	0	0
			2. Financ. Comunitário	0	0	145 000	68 500	0	213 500
			3. Financ. Regional	0	0	25 950	12 450	0	38 400
TOTAL DO PROJECTO 51762				0	0	170 950	80 950	0	251 900
51765 - INTERVENÇÃO NA RIBEIRA DE SANTA LUZIA - TROÇO ROTUNDA DOS VIVEIROS - ROTUNDA DA FUNDOA	DRESC	2017 - 2021							
			2. Financ. Comunitário	5 894 539	3 780 298	37 500	0	0	9 712 337
			3. Financ. Regional	1 964 846	1 260 099	62 500	0	0	3 287 446
TOTAL DO PROJECTO 51765				7 859 385	5 040 398	100 000	0	0	12 999 783
51766 - REABILITAÇÃO E REGULARIZAÇÃO DA RIBEIRA DE JOÃO GOMES	DRESC	2017 - 2020							
			2. Financ. Comunitário	0	0	0	0	0	0
			3. Financ. Regional	0	491 800	0	0	0	491 800
TOTAL DO PROJECTO 51766				0	491 800	0	0	0	491 800
51767 - REABILITAÇÃO E REGULARIZAÇÃO DA RIBEIRA DE S. JOÃO - TROÇO URBANO DE MONTANTE (SECTORES 1 A 4)	DRESC	2017 - 2022							
			2. Financ. Comunitário	0	3 301 014	7 582 500	2 531 250	0	13 414 764
			3. Financ. Regional	0	1 100 338	2 577 500	993 750	0	4 671 588
TOTAL DO PROJECTO 51767				0	4 401 352	10 160 000	3 525 000	0	18 086 352

Mapa VIII - Investimento por Programas, Medidas, Projetos e Fontes de Financiamento

Ministério/Programa/Medida	Entidade responsável	Ano Início / Ano Fim	Fontes Financiamento	PROGRAMAÇÃO FINANCEIRA PLURIANUAL					
				Execução Anos Anteriores	2020 Pagamentos	2021	2022	Anos Seguintes	TOTAL
SECRETARIA REGIONAL DE EQUIPAMENTOS E INFRAESTRUTURAS									
053 - PROMOVER A ADAPTAÇÃO AS ALTERAÇÕES CLIMATICAS E A PREVENÇÃO E GESTÃO DE RISCOS									
041 - PREVENÇÃO E GESTÃO DE RISCOS NATURAIS E ANTRÓPICOS									
51768 - REABILITAÇÃO E REGULARIZAÇÃO DA RIBEIRA DA RIBEIRA BRAVA DA MEIA LÉGUA À FOZ - 1º FASE	DRESC	2017 - 2021							
			2. Financ. Comunitário	0	0	0	0	0	0
			3. Financ. Regional	0	0	3 800 000	0	0	3 800 000
TOTAL DO PROJECTO 51768				0	0	3 800 000	0	0	3 800 000
51769 - REPOSIÇÃO DE PAVIMENTOS AFETADOS PELAS EMPREITADAS NOS TROÇOS INTERMÉDIOS DAS RIBEIRAS DE SANTA LUZIA DE SÃO JOÃO E JOÃO GOMES	DRESC	2017 - 2020							
			3. Financ. Regional	918 936	0	0	0	0	918 936
TOTAL DO PROJECTO 51769				918 936	0	0	0	0	918 936
51770 - REPOSIÇÃO DE INFRAESTRUTURAS AFETADAS - 2ª FASE	DRESC	2017 - 2020							
			3. Financ. Regional	74 921	607 027	0	0	0	681 948
TOTAL DO PROJECTO 51770				74 921	607 027	0	0	0	681 948
51773 - REGULARIZAÇÃO E CANALIZAÇÃO DE CURSOS DE ÁGUA DE PEQUENA E MÉDIA DIMENSÃO	DRESC	2017 - 2023							
			3. Financ. Regional	0	126 164	1 548 556	1 500 000	1 500 000	4 674 720
TOTAL DO PROJECTO 51773				0	126 164	1 548 556	1 500 000	1 500 000	4 674 720
51829 - ESTABILIZAÇÃO DA ESCARPA SOBRANCEIRA À MARGINAL DA CALHETA	DRESC	2016 - 2020							
			1. Financ. Nacional	15 586	0	0	0	0	15 586
			2. Financ. Comunitário	4 302 578	0	0	0	0	4 302 578
			3. Financ. Regional	1 378 772	231 386	0	0	0	1 610 159
TOTAL DO PROJECTO 51829				5 696 936	231 386	0	0	0	5 928 323

Mapa VIII - Investimento por Programas, Medidas, Projetos e Fontes de Financiamento

Ministério/Programa/Medida	Entidade responsável	Ano Início / Ano Fim	Fontes Financiamento	PROGRAMAÇÃO FINANCEIRA PLURIANUAL					
				Execução Anos Anteriores	2020 Pagamentos	2021	2022	Anos Seguintes	TOTAL
SECRETARIA REGIONAL DE EQUIPAMENTOS E INFRAESTRUTURAS									
053 - PROMOVER A ADAPTAÇÃO AS ALTERAÇÕES CLIMATICAS E A PREVENÇÃO E GESTÃO DE RISCOS									
041 - PREVENÇÃO E GESTÃO DE RISCOS NATURAIS E ANTRÓPICOS									
51898 - CANALIZAÇÃO DA RIBEIRA DA TABUA - 2ª FASE	DRESC	2018 - 2022	2. Financ. Comunitário	0	399 560	3 991 500	1 152 088	0	5 543 148
			3. Financ. Regional	0	133 187	1 558 500	384 030	0	2 075 717
TOTAL DO PROJECTO 51898				0	532 747	5 550 000	1 536 118	0	7 618 865
52008 - ESTABILIZAÇÃO DA ESCARPA DA CALHETA (ZONA POENTE)	DRESC	2018 - 2022	1. Financ. Nacional	90 997	0	13 000	16 060	0	120 057
			2. Financ. Comunitário	0	0	0	0	0	0
			3. Financ. Regional	0	0	0	0	0	0
TOTAL DO PROJECTO 52008				90 997	0	13 000	16 060	0	120 057
52122 - SISTEMA DE DETEÇÃO PRECOCE DE INCÊNDIOS EM ZONAS DE OROGRAFIA COMPLEXA 2.º FASE	LREC	2020 - 2022	1. Financ. Nacional	0	0	130 650	123 150	0	253 800
			2. Financ. Comunitário	0	0	748 000	698 000	0	1 446 000
			3. Financ. Regional	0	0	500	2 500	0	3 000
TOTAL DO PROJECTO 52122				0	0	879 150	823 650	0	1 702 800
52123 - ACOMPANHAMENTO AVALIAÇÃO E GESTÃO DE RISCOS EM ENCOSTAS - 2ª FASE	LREC	2020 - 2021	1. Financ. Nacional	0	0	60 000	0	0	60 000
			2. Financ. Comunitário	0	0	340 000	0	0	340 000
			3. Financ. Regional	0	0	350	0	0	350
TOTAL DO PROJECTO 52123				0	0	400 350	0	0	400 350

Mapa VIII - Investimento por Programas, Medidas, Projetos e Fontes de Financiamento

Ministério/Programa/Medida	Entidade responsável	Ano Início / Ano Fim	Fontes Financiamento	PROGRAMAÇÃO FINANCEIRA PLURIANUAL					
				Execução Anos Anteriores	2020 Pagamentos	2021	2022	Anos Seguintes	TOTAL
SECRETARIA REGIONAL DE EQUIPAMENTOS E INFRAESTRUTURAS									
053 - PROMOVER A ADAPTAÇÃO AS ALTERAÇÕES CLIMÁTICAS E A PREVENÇÃO E GESTÃO DE RISCOS									
041 - PREVENÇÃO E GESTÃO DE RISCOS NATURAIS E ANTRÓPICOS									
52256 - CONTRATOS -PROGRAMA ESTABILIZAÇÃO DE ESCARPAS	DRESC	2020 - 2020	3. Financ. Regional	0	0	0	0	0	0
TOTAL DO PROJECTO 52256				0	0	0	0	0	0
TOTAL DA MEDIDA				26 838 689	19 692 438	25 519 166	10 102 796	4 124 208	86 277 296
TOTAL DO PROGRAMA				26 838 689	19 692 438	25 519 166	10 102 796	4 124 208	86 277 296
TOTAL DO MINISTÉRIO				1 300 562 473	145 362 558	348 308 912	207 063 259	624 973 587	2 626 270 790
TOTAL GERAL				1 300 562 473	145 362 558	348 308 912	207 063 259	624 973 587	2 626 270 790
TOTAL CONSOLIDADO				1 300 562 473	145 362 558	348 308 912	207 063 259	624 973 587	2 626 270 790

**MAPA IX– INVESTIMENTO POR DEPARTAMENTO
E FONTES DE FINANCIAMENTO**



QUADRO IX - INVESTIMENTO POR DEPARTAMENTO E FONTES DE FINANCIAMENTO

(EM EURO)

	DEPARTAMENTOS DO GOVERNO REGIONAL											
	PGR	VP	SREM	SRE	SRS	SRTC	SRIC	SRAAC	SRMAR	SRA	SREI	TOTAL PIDDAR
Total PIDDAR	51 531	29 622 938	46 380 335	29 610 184	6 976 687	20 962 660	47 452 160	11 262 700	3 440 880	14 119 318	145 362 558	355 241 953
Total Cap. 50 do OR	51 531	28 736 929	29 104 548	19 458 025	6 259 511	20 962 660	41 055 471	8 832 248	3 440 880	13 750 092	143 514 090	315 165 986
Total Outras Fontes		937 228	18 669 476	10 123 778	512 503		6 957 939	2 564 690		367 826	1 774 731	41 908 173

Ficha Técnica

Título: Relatório de Execução do Programa de Investimentos e Despesas de Desenvolvimento da Região Autónoma da Madeira para 2020

Edição: Instituto de Desenvolvimento Regional, IP-RAM
Travessa do Cabido, n.º 16
9000-715 Funchal
Tel.: (+351) 291 214 000 / Fax: (+351) 291 214 001

Data de Edição: setembro de 2021

Informação disponível em www.idr.gov-madeira.pt



Região Autónoma
da Madeira
Governo Regional

RELATÓRIO DE EXECUÇÃO

